

UCHWAŁA NR LIV/1294/2010

RADY MIASTA KIELCE

z dnia 12 października 2010 r.

w sprawie przyjęcia Wieloletniego Programu Inwestycyjnego Miasta Kielce na lata 2011-2015

Na podstawie art. 18 ust. 2 pkt 6 ustawy z dnia 8 marca 1990r. o samorządzie gminnym (Dz.U. z 2001r. Nr 142, poz. 1591 zm: z 2002r. Nr 23, poz. 220, Nr 62, poz. 558, Nr 113, poz. 984, Nr 153, poz. 1271 i Nr 214, poz. 1806, z 2003r. Nr 80, poz. 717, Nr 162, poz. 1568, z 2004r. Nr 102, poz. 1055, Nr 116, poz. 1203, Nr 167, poz. 1759, z 2005r. Nr 172, poz. 1441, Nr 175, poz. 1457, z 2006r. Nr 17, poz. 128 i Nr 181, poz. 1337, z 2007r. Nr 48, poz. 327, Nr 138, poz. 974 i Nr 173, poz. 1218, z 2008r. Nr 180, poz. 1111, Nr 223, poz. 1458 i z 2009r. Nr 52, poz. 420, Nr 157, poz.1241, z 2010r. Nr 28, poz. 142 i 146, Nr 40, poz. 230, Nr 106, poz.675), w związku z harmonogramem uchwalania WPI określonym w załączniku do Uchwały Nr XXXVI/708/2005 Rady Miejskiej w Kielcach z dnia 20 stycznia 2005r. w sprawie przyjęcia Procedury opracowania i realizacji Wieloletniego Programu Inwestycyjnego w Mieście Kielce, zmienionej Uchwałą Nr V/85/2007 Rady Miejskiej w Kielcach z dnia 15 lutego 2007 roku, Rada Miasta Kielce uchwala, co następuje:

§ 1. Przyjmuje się Wieloletni Program Inwestycyjny Miasta Kielce na lata 2011-2015 w brzmieniu stanowiącym załącznik do niniejszej uchwały.

§ 2. Wykonanie uchwały powierza się Prezydentowi Miasta.

§ 3. Traci moc uchwała Nr XL/953/2009 Rady Miejskiej w Kielcach z dnia 17 września 2009 roku w sprawie przyjęcia Wieloletniego Programu Inwestycyjnego Miasta Kielce na lata 2010-2014.

§ 4. Uchwała wchodzi w życie z dniem podjęcia.

Przewodniczący Rady
Miasta Kielce


Krzysztof Słoń



Wieloletni Program Inwestycyjny Miasta Kielce 2011 - 2015



Kielce, październik 2010

Załącznik
do Uchwały Nr
Rady Miasta Kielce
z dnia 12 października 2010 roku

**WIELOLETNI
PROGRAM
INWESTYCYJNY
MIASTA KIELCE
2011 – 2015**

Prezydent Miasta

Wojciech Lubawski

<i>Opracowanie:</i>		
Agnieszka Łata	Wydział Projektów Strukturalnych i Strategii Miasta	
Dariusz Salwa	Z-ca Dyrektora Wydziału Projektów Strukturalnych i Strategii Miasta	
Wojciech Dudzic	Z-ca Dyrektora Wydziału Budżetu	
Mieczysław Pastuszko	Dyrektor Wydziału Projektów Strukturalnych i Strategii Miasta Przewodniczący Komisji Koordynacyjnej Wieloletniego Programu Inwestycyjnego	
<i>Akceptacja:</i>		
Barbara Nowak	Skarbnik Miasta	
Czesław Gruszewski	Z-ca Prezydenta Miasta	

SPIS TREŚCI

1. Podsumowanie i wnioski	5
2. Podstawa opracowania Wieloletniego Programu Inwestycyjnego Miasta Kielce na lata 2011-2015.....	7
3. Założenia prognozy finansowej będącej podstawą określenia poziomu inwestowania w poszczególnych latach WPI	8
3.1. <i>Wstęp do prognozy finansowej.....</i>	8
3.2. <i>Założenia do prognozy długu 2011-2024.....</i>	8
4. Wieloletni Program Inwestycyjny Miasta Kielce na lata 2011-2015 – charakterystyka	10
5. Załączniki	28
5.1 <i>Załącznik 1 „Wieloletni Program Inwestycyjny Miasta Kielce na lata 2011-2015”</i>	29
5.2 <i>Załącznik 2 „Prognoza finansowania inwestycji Miasta Kielce w latach 2011-2015 w oparciu o prognozę zadłużenia do roku 2024”</i>	40

1. Podsumowanie i wnioski

Wieloletni Program Inwestycyjny (WPI) jest średniookresowym dokumentem planistycznym, porządkującym zamierzenia inwestycyjne Miasta. Celem systemu planowania inwestycji miejskich jest:

- uporządkowanie i racjonalizacja procesu podejmowania decyzji o kształcie programu inwestycyjnego Miasta i części inwestycyjnej budżetu Miasta,
- wzrost trafności i efektywności procesu decyzyjnego na wszystkich etapach,
- utrzymanie kontroli nad jakością techniczną, terminowością wykonania i kosztami inwestycji umieszczonych w programie inwestycyjnym Miasta,
- umożliwienie pozyskiwania środków zewnętrznych służących finansowaniu inwestycji miejskich.

Wieloletni Program Inwestycyjny Miasta Kielce jest planem krocącym w horyzoncie 5-letnim. Kroczący charakter WPI oznacza coroczną jego aktualizację i przesuwanie horyzontu czasowego o 1 rok. Pierwszy rok WPI stanowi podstawę do opracowania inwestycyjnej części budżetu Miasta na rok budżetowy.

Wieloletni Program Inwestycyjny Miasta Kielce na lata 2011-2015 (**Załącznik 1**) opracowany został dla zadań planowanych przez Miasto i miejskie jednostki organizacyjne w powiązaniu z szacowanymi możliwościami finansowymi wynikającymi z przygotowanych prognoz finansowych. WPI przedstawia nakłady inwestycyjne na poszczególne projekty o wieloletnim horyzoncie czasowym

Aktualizując Wieloletni Program Inwestycyjny kierowano się możliwościami finansowymi Miasta, określonymi w „Prognozie finansowania inwestycji Miasta Kielce w latach 2011-2015 w oparciu o prognozę zadłużenia do roku 2024” (**Załącznik 2**). Rozkład środków pieniężnych w czasie uzależniony został od cyklu realizacji inwestycji oraz od przewidywanej dostępności bezzwrotnych środków pieniężnych pochodzących z Funduszy Strukturalnych Unii Europejskiej. Podstawowym założeniem WPI jest realizacja inwestycji, które będą mogły uzyskać wsparcie finansowe w postaci środków bezzwrotnych. Założenie to w znacznym stopniu wpływa na Prognozę możliwości sfinansowania inwestycji Miasta, ponieważ założono, iż w okresie budżetowym Unii Europejskiej 2007-2013 Miasto będzie

mogło pozyskać ok. 570 mln zł środków z Funduszy Strukturalnych UE na współfinansowanie zadań przewidzianych w Programie. Założenie to opiera się na dotychczasowych doświadczeniach Miasta w aplikowaniu o środki z Funduszy Strukturalnych w okresie budżetowym 2004-2006 oraz na znacznym zwiększeniu puli dostępnych środków w nowej perspektywie finansowej UE na lata 2007-2013.

Zadania inwestycyjne, które znajdują się w Wieloletnim Programie Inwestycyjnym Miasta Kielce na lata 2011-2015 są niezbędne zarówno z punktu widzenia rozwoju miasta, jak również zaspokojenia potrzeb społeczności lokalnych.

2. Podstawa opracowania Wieloletniego Programu Inwestycyjnego Miasta Kielce na lata 2011-2015

Wieloletni Program Inwestycyjny na lata 2011-2015 został opracowany na podstawie „Procedury opracowywania i realizacji Wieloletniego Programu Inwestycyjnego” (uchwała nr V/85/2007 Rady Miejskiej w Kielcach z dnia 15 lutego 2007r.) w oparciu o:

- budżet Miasta Kielce na rok 2010,
- Wieloletni Program Inwestycyjny Miasta Kielce na lata 2010-2014,
- wnioski złożone przez uprawnione podmioty,
- ocenę formalną wniosków, dokonaną przez Wydział Projektów Strukturalnych i Strategii Miasta Urzędu Miasta Kielce,
- analizę wniosków ocenionych pozytywnie pod względem formalnym, dokonaną przez Komisję Koordynacyjną Wieloletniego Programu Inwestycyjnego powołaną Zarządzeniem Prezydenta Nr 27/2005 z 27 stycznia 2005r., z późniejszymi zmianami,
- opinię Prezydenta Miasta w sprawie projektów rekomendowanych przez Komisję Koordynacyjną WPI,
- Prognozę finansowania inwestycji Miasta Kielce w latach 2011-2015 w oparciu o prognozę zadłużenia do roku 2024.

3. Założenia prognozy finansowej będącej podstawą określenia poziomu inwestowania w poszczególnych latach WPI

3.1. Wstęp do prognozy finansowej

W niniejszym raporcie zaprezentowano wyniki prognozy finansowej Miasta Kielce na lata 2011-2024. Pełne zestawienie danych znajduje się w Załączniku 2 „Prognoza długu Miasta Kielce w latach 2011-2024”.

Prognoza finansowa została przygotowana w oparciu o szczegółową analizę poszczególnych źródeł dochodów i wydatków budżetowych wg planu po zmianach na dzień 09.09.2010 roku.

W toku prac nad prognozą finansową przygotowano wiele wariantów analiz, prezentowany materiał prezentuje wariant, który stanowi podstawę konstrukcji Wieloletniego Programu Inwestycyjnego. Jest to wariant oparty na założeniu wzrostu gospodarczego związanego z wejściem do Unii Europejskiej oraz absorpcji jak największej ilości środków finansowych na inwestycje z budżetu Unii Europejskiej w latach programowania 2007-2013.

3.2. Założenia do prognozy długu 2011-2024

1. Projekcja dochodów:

- a) dochody własne bieżące - założono wzrost o wskaźnik PKB dla Kielc,
- b) dochody majątkowe (sprzedaż majątku, dotacje na inwestycje) – prognozowane wpływy ze sprzedaży oraz UE,
- c) subwencja w latach 2011-2012 wzrośnie zgodnie z przyjętymi przez MEN wskaźnikami wzrostu wynagrodzeń dla nauczycieli tj. o 8%, od 2013 wzrost 3%,
- d) dotacje na pomoc społeczną wzrost w latach 2011-2013 o 1,4%, w pozostałych latach o 1%, pozostałe dotacje wzrost zgodny z przyjętym wskaźnikiem inflacji tj. 1%.

2. Prognoza wydatków bieżących:

- a) na pomoc społeczną w latach 2010-2013 zwiększenie o prognozowany wzrost dotacji,

- b) na oświatę w 2011-2013 o wzrost kwoty subwencji, w latach następnych udział miasta wzrost o wskaźnik inflacji,
 - c) pozostałe wydatki bieżące (bez obsługi długu), w latach 2011-2013 na porównywalnym poziomie do roku 2010, od 2014 wzrost zgodny z przyjętym wskaźnikiem inflacji tj. 1%,
 - d) obsługa długu – od prognozowanego zadłużenia w poszczególnych latach oraz uzyskanego oprocentowania (WIBOR 1M + marża).
3. Wpływ środków z UE – otrzymane zaliczki pokryją w 100% planowane wydatki płatne z środków Unii Europejskiej.
4. Przyjęte wskaźniki makroekonomiczne przedstawia Tabela nr 1.

Tabela nr 1: Przyjęte założenia makroekonomiczne

	2010	2011	2012	2013	2014	2015-2024
Inflacja	1,2%	1,0%	1,0%	1,0%	1,0%	1,0%
PKB	2,8%	3,4%	3,4%	3,4%	3,4%	3,4%
WIBOR	3,6%	4,0%	4,0%	4,0%	4,0%	4,0%

4. Wieloletni Program Inwestycyjny Miasta Kielce na lata 2011-2015 – charakterystyka

Wieloletni Program Inwestycyjny Miasta Kielce na lata 2011-2015 zawiera zestawienie przedsięwzięć inwestycyjnych, których realizacja przewidywana jest przez Miasto i miejskie jednostki organizacyjne. Punktem wyjścia przy sporządzaniu Wieloletniego Programu Inwestycyjnego był budżet Miasta na rok 2010 uchwalony Uchwałą Nr XLIV/1053/2009 Rady Miejskiej w Kielcach z dnia 22 grudnia 2009r. Zadania zamieszczone w uchwale budżetowej podlegały weryfikacji pod względem aktualnego stanu przygotowań i potrzebnych nakładów. Analizowano również zadania umieszczone w Wieloletnim Programie Inwestycyjnym na lata 2010-2014.

Wieloletni Program Inwestycyjny Miasta Kielce na lata 2011-2015 stanowi aktualizację Programu na lata 2010-2014 przyjętego uchwałą nr XL/953/2009 Rady Miejskiej w Kielcach w dniu 17 września 2009r.

W Programie znalazło się 76 zadań inwestycyjnych, których łączna wartość wynosi 1.087.059.584 zł, a w latach 2011-2015 miasto planuje zrealizować inwestycje na kwotę 810.522.032 zł.

W aktualizacji znajduje się 45 zadań zapisanych w budżecie Miasta na rok 2010 (z czego 42 znajdują się w WPI 2010-2014) oraz 4 zadania zapisane w WPI 2010-2014, które nie zostały uwzględnione w budżecie Miasta. Wszystkie te zadania zostały skorygowane pod względem nakładów finansowych i okresu realizacji. Zadania dotyczące ulicy Łopuszniańskiej, Skalistej i Wydryńskiej, kanalizacji sanitarnej w ul. Cedro-Mazur i ul. Wojska Polskiego zostały poszerzone o realizację. W Programie znalazło się również 26 zadań nowych.

W aktualizacji znajduje się 46 zadań na 70 zapisanych w WPI 2010-2014. Spośród pozostałych zadań 17 zadań zostało zakończonych lub będą zakończonych do końca roku.

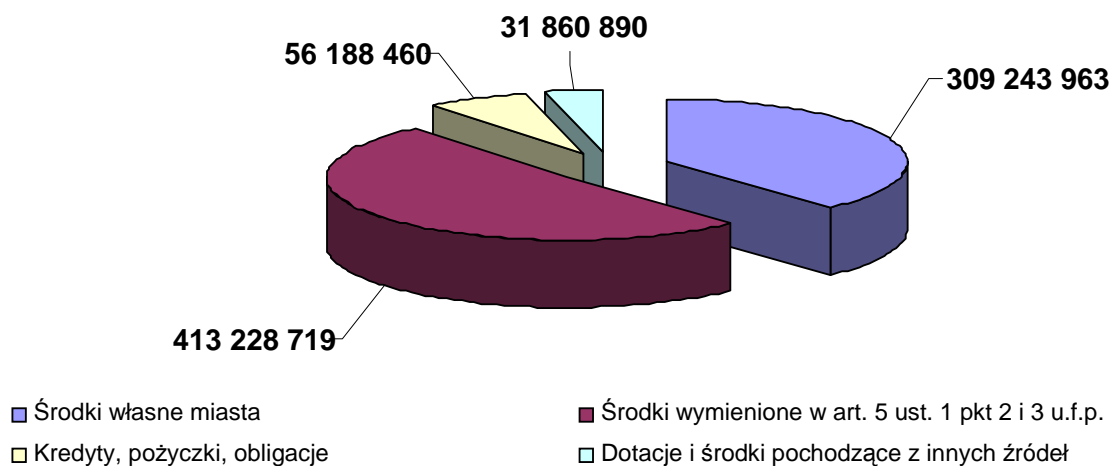
Wybierając zadania inwestycyjne kierowano się przede wszystkim możliwością pozyskiwania zewnętrznych środków finansowych (Tabela 2, Wykres 1).

Tabela 2
 Prognozowane źródła finansowania inwestycji wieloletnich

Wyszczególnienie	Prognozowane nakłady na inwestycje wieloletnie (zł)	
	Łącznie	W latach 2011-2015
Środki własne miasta	386 961 246	309 243 963
Środki wymienione w art. 5 ust. 1 pkt 2 i 3 u.f.p.	569 755 251	413 228 719
Kredyty, pożyczki, obligacje	93 086 929	56 188 460
Dotacje i środki pochodzące z innych źródeł	37 256 158	31 860 890
Razem:	1 087 059 584	810 522 032

Wykres 1

Prognozowane źródła finansowania inwestycji wieloletnich w latach 2011-2015



Spośród 76 zadań inwestycyjnych wpisanych do WPI 2011-2015 – 20 zadań jest lub będzie realizowanych przy współfinansowaniu środków pochodzących z Unii Europejskiej, w ramach następujących programów operacyjnych (Tabela 3, Wykres 2):

- Regionalny Program Operacyjny Województwa Świętokrzyskiego – 14 zadań inwestycyjnych,
- Program Operacyjny Rozwój Polski Wschodniej – 4 zadania inwestycyjne,
- Program Operacyjny Innowacyjna Gospodarka – 1 zadanie inwestycyjne,
- Program Operacyjny Infrastruktura i Środowisko – 1 zadanie inwestycyjne

Tabela 3

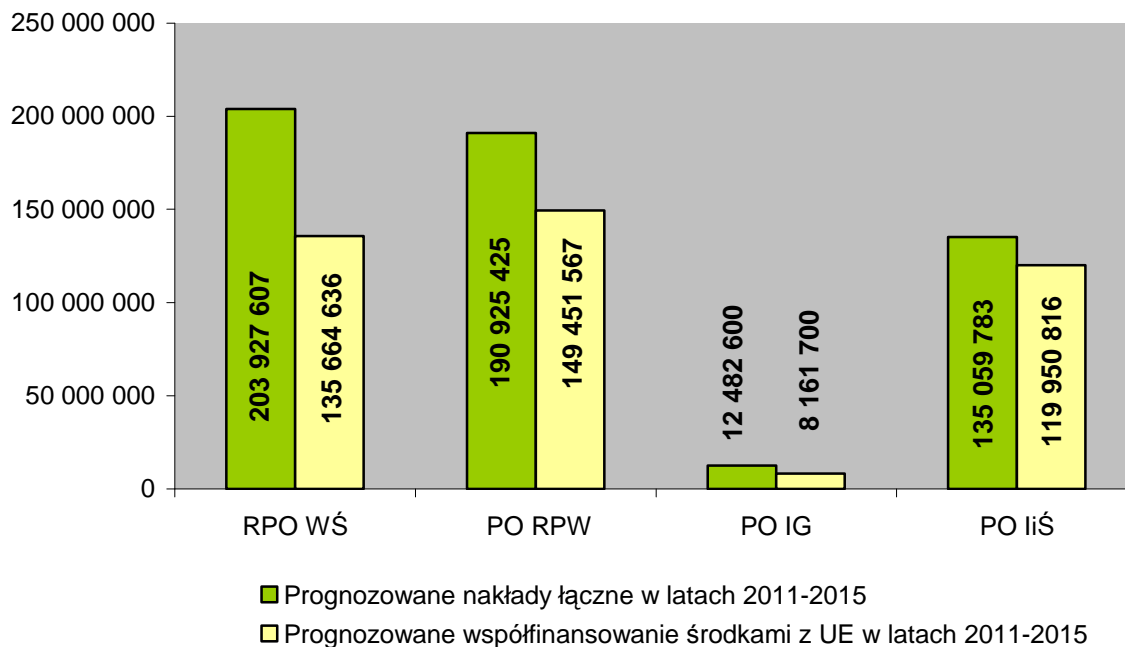
Projekty współfinansowane lub planowane do realizacji przy udziale środków unijnych

Lp.	Program Operacyjny i Projekt inwestycyjny	Łączna wartość		Nakłady w latach 2011-2015	
			w tym: środki z UE		w tym: środki z UE
I.	Regionalny Program Operacyjny Województwa Świętokrzyskiego	278 191 699	181 450 328	203 927 607	135 664 636
I.1	Rewitalizacja Śródmieścia Kielc - przebudowa płyty Rynku i okolicznych ulic (odcinek od ul. Sienkiewicza do Rynku)	13 440 027	10 207 785	3 184 134	2 706 513
I.2	Rewitalizacja Śródmieścia Kielc - przebudowa płyty Placu Najświętszej Marii Panny i okolicznych ulic (odcinek od ul. Sienkiewicza do Pl. NMP i ul. Kapitulnej)	11 160 000	9 435 000	6 693 800	5 891 338
I.3	Rewitalizacja Śródmieścia Kielc - Przebudowa zespołu obiektów powięziennych przy ul. Zamkowej 3	19 928 075	15 666 180	8 225 000	6 991 250
I.4	Rewitalizacja Śródmieścia Kielc - przebudowa wnętrza ul. Warszawskiej (odcinek od Al. IX Wieków Kielc do ul. Orlej)	12 945 000	10 752 550	11 245 000	9 557 125
I.5	Rewitalizacja Śródmieścia Kielc - przebudowa ulic: Wesole (na odcinku od ul. Sienkiewicza do ul. Seminaryjskiej), Czerwonego Krzyża, Mickiewicza i św. Leonarda (na odcinku od Rynku do ul. Wesolej)	6 250 000	5 100 000	6 000 000	5 100 000
I.6	Przebudowa i rozbudowa drogi wojewódzkiej nr 762 na odcinku od granicy miasta do ul. Karczówkowskiej (ul. Krakowska i ul. Armii Krajowej)	44 718 133	26 815 310	25 678 170	14 873 735
I.7	Rozbudowa ulic usprawniających powiązania komunikacyjne miasta Kielce - Rozbudowa ulicy Zagórskiej w Kielcach wraz z budową oczyszczalni ścieków deszczowych i kanalizacji deszczowej w ul. Zagórskiej wraz pełną odbudową nawierzchni ulicy i chodników	22 296 400	11 875 400	12 186 439	6 369 928
I.8	Przebudowa ul. Chęcińskiej od ul. Karczówkowskiej do ul. Krakowskiej	6 500 000	3 899 388	4 603 450	2 856 240
I.9	Budowa węzła drogowy u zbiegu ulic: Armii Krajowej, Żelaznej, Grunwaldzkiej, Żytniej w Kielcach	71 553 886	42 811 732	67 953 886	41 451 870
I.10	Rewitalizacja Miasta Kielce - przywrócenie przestrzeni publicznej i otwarcie komunikacyjne historycznego obszaru Stadion - Ogród - Budowa ulicy łączącej ulice Krakowską i ul. Wojska Polskiego	13 591 000	8 024 400	13 374 000	8 024 400
I.11	E - Świętokrzyskie - budowa sieci światłowodowej wraz z urządzeniami na terenie Miasta Kielce	25 787 300	20 410 030	20 199 176	17 010 030
I.12	E - Świętokrzyskie - Budowa Systemu Informacji Przestrzennej Województwa Świętokrzyskiego	1 256 042	1 010 363	751 542	611 849
I.13	Budowa Zintegrowanego Systemu Wspomagania Zarządzania dla Miasta Kielce wraz z zapewnieniem świadczenia usług drogą elektroniczną	5 431 680	2 628 590	1 655 010	1 406 758

I.14	Rozbudowa ulic usprawniających powiązania komunikacyjne miasta Kielce - Rozbudowa ul. Wapiennikowej wraz z rozbudową skrzyżowań z ul. Ściegiennego i Husarskiej oraz z ul. Ks Popiełuszki i Armii Ludowej w Kielcach	23 334 156	12 813 600	22 178 000	12 813 600
II.	Program Operacyjny Rozwój Polski Wschodniej	323 225 762	251 777 407	190 925 425	149 451 567
II.1	Rozwój systemów komunikacji publicznej w Kieleckim Obszarze Metropolitalnym - węzeł drogowy u zbiegu ulic: Żelazna, 1 Maja, Zagnańska wraz z przebudową Ronda im. Gustawa Herlinga-Grudzińskiego	217 442 269	167 793 761	130 080 017	100 687 214
II.2	Rozwój systemów komunikacji publicznej w Kieleckim Obszarze Metropolitalnym - budowa ulic usprawniających obsługę komunikacyjną w zachodniej części miasta (rejon Targów Kielce)	24 774 434	20 330 274	11 544 907	9 813 172
II.3	Rozwój systemów komunikacji publicznej w Kieleckim Obszarze Metropolitalnym - budowa pętli i zatok autobusowych	6 543 883	5 483 539	687 353	583 920
II.4	Budowa infrastruktury Kieleckiego Parku Technologicznego	74 465 176	58 169 833	48 613 148	38 367 261
III.	Program Operacyjny Innowacyjna Gospodarka	23 532 600	16 576 700	12 482 600	8 161 700
III.1	Geopark Kielce - Centrum Geoedukacji w Kielcach	23 532 600	16 576 700	12 482 600	8 161 700
IV.	Program Operacyjny Infrastruktura i Środowisko	150 000 000	119 950 816	135 059 783	119 950 816
IV.1	Rozbudowa ul. Ściegiennego w ciągu drogi krajowej 73 w Kielcach	150 000 000	119 950 816	135 059 783	119 950 816
	RAZEM:	774 950 061	569 755 251	542 395 415	413 228 719

Wykres 2

Projekty współfinansowane lub planowane do realizacji przy udziale środków unijnych



Poziom dofinansowania poszczególnych projektów jest zmienny i zależy od rodzaju planowanych działań. Dla projektów znajdujących się na listach projektów kluczowych przyjmuje się, że wysokość współfinansowania środkami z UE wynosić będzie 85% kosztów kwalifikowalnych. W przypadku projektów związanych z infrastrukturą drogową przyjmuje się, zgodnie z warunkami konkursów ogłoszonych przez Zarząd Województwa Świętokrzyskiego, że wysokość współfinansowania wynosić będzie 60% kosztów kwalifikowalnych, zaś dla projektów dotyczących promocji gospodarczej i turystycznej regionu poziom współfinansowania wynosić będzie 80% kosztów kwalifikowalnych. W przypadku Projektów, dla których podpisano umowy o dofinansowanie, przyjęta kwota współfinansowania wynika z zawartych umów.

Największe możliwości pozyskania środków z Unii Europejskiej stwarza **Program Operacyjny Rozwój Polski Wschodniej**.

W ramach tego programu Miasto realizuje dwa Projekty, które mają już podpisane umowy o dofinansowanie:

- „Rozwój systemu komunikacji publicznej w Kieleckim Obszarze Metropolitalnym”,
- „Budowa infrastruktury Kieleckiego Parku Technologicznego”.

W ramach Projektu „Rozwój systemu komunikacji publicznej w Kieleckim Obszarze Metropolitalnym” są realizowane i planowane do realizacji następujące zadania:

- budowa węzła drogowego u zbiegu ulic: Żelazna, 1 Maja, Zagnańska wraz z przebudową Ronda im. Gustawa Herlinga-Grudzińskiego,
- budowa ulic usprawniających obsługę komunikacyjną w zachodniej części miasta (rejon Targów Kielce),
- budowa pętli i zatok autobusowych.

Szczegółowy zakres powyższych zadań wygląda następująco:

Zad 1. Budowa węzła drogowego u zbiegu ulic: Żelazna, 1 Maja, Zagnańska wraz z przebudową Ronda im. Gustawa Herlinga-Grudzińskiego:

Zadanie obejmuje budowę węzła drogowego między ulicami: Żelazną – 1-go Maja – Zagnańską w Kielcach, wraz z przebudową ul. Zagnańskiej na odcinku od ulicy 1-go Maja do ulicy Jesionowej, przebudowę Ronda im. Gustawa Herlinga-

Gruzińskiego wraz z ul. Czarnowską i niezbędnych fragmentów przyległych do obszaru inwestycji ulic wraz z odwodnieniem i oświetleniem ulic oraz niezbędną przebudową sieci i urządzeń technicznych a w szczególności:

- ul. Żelazna od skrzyżowania z ul. Czarnowską do skrzyżowania z ul. 1 Maja i ul. Zagnańska od skrzyżowania z ul. 1 Maja do skrzyżowania z ul. Jesionową wraz z węzłem, łącznicami i drogami rozprowadzającymi oraz ulice obsługujące tereny przyległe: ul. Jasna, ul. Stolarska, ul. Robotnicza i ul. Krzywa (w zakresie niezbędnym do zapewnienia prawidłowej obsługi działek przylegających do projektowanej inwestycji i powiązania z innymi ulicami miejskimi),
- ul. 1-go Maja od projektowanego węzła w kierunku południowo-wschodnim wraz ze skrzyżowaniem z ulicami: Czarnowską, Paderewskiego, Okrzei i Al. IX Wieków Kielc oraz ulice obsługujące tereny przyległe: ul. Składowa i ul. Panoramiczna (w zakresie niezbędnym do zapewnienia prawidłowej obsługi działek przylegających do projektowanej inwestycji i powiązania z innymi ulicami miejskimi).

Zad 2. Budowa ulic usprawniających obsługę komunikacyjną w zachodniej części miasta (rejon Targów Kielce)

Zadanie obejmuje ulice, które mają usprawnić komunikację mieszkańców zachodniej części miasta oraz umożliwić dojazd wystawców i gości targowych krajowych i zagranicznych do znajdującej się w tej części miasta infrastruktury targowej. Budowa ulic w tej części miasta wpisuje się z miejscowy plan zagospodarowania terenu. Obszar, na którym zlokalizowana jest inwestycja przeznaczony jest w miejscowym planie zagospodarowania przestrzennego terenu wyłącznie pod zabudowę o funkcjach ogólnomiejskich, metropolitalnych. Budowa ulic publicznych, gminnych, które na czas imprez targowych będą przeznaczone również dla ruchu związanego z obsługą imprez targowych, jest konieczna z punktu widzenia dalszego rozwoju funkcji metropolitalnych i targowych miasta. Dzięki usprawnieniu komunikacji w tej części miasta możliwe będzie uruchomienie dodatkowych połączeń środkami komunikacji publicznej, co usprawni poruszanie się mieszkańców Kielc i Kieleckiego Obszaru Metropolitalnego, gości odwiedzającym miasto i Targi Kielce oraz połączy tę część miasta z centrum Kielc.

Zakres Zadania Nr 2 obejmuje:

- budowę ulic objętych m.p.z.p.t. NIEWACHLÓW – cz. I

- budowę oczyszczalni wód deszczowych
- budowę pętli autobusowej w rejonie ulic KDW 5 D i KDW 6 D

Zad 3. Budowa pętli i zatok autobusowych (w tym dwie pętle wraz z infrastrukturą socjalną dla kierowców autobusów)

Zadanie obejmuje następujące elementy:

- rozbudowę pętli autobusowej przy ul. Jana Nowaka-Jeziorańskiego (obecna pętla dla linii Nr 35) w Kielcach wraz z budową infrastruktury dla obsługi pasażerów (dworzec autobusowy) i niezbędną siecią infrastruktury techniczną,
- budowę pętli autobusowej przy ul. Massalskiego w Kielcach wraz z budową infrastruktury dla obsługi pasażerów (dworzec autobusowy) i niezbędną siecią infrastruktury techniczną,
- budowę pętli autobusowej przy ul. Piekoszowskiej (między rz. Sufraganiec a granicą miasta) w Kielcach wraz z budową zatoki autobusowej i zatok postojowych pełniących funkcję parkingów przesiadkowych oraz niezbędną infrastrukturą techniczną,
- budowę zatok autobusowych przy ul. Krakowskiej (przy Akademii Świętokrzyskiej) w Kielcach wraz z niezbędną infrastrukturą techniczną,
- budowę zatok autobusowych przy ul. Domaszowskiej (przy skrzyżowaniu z ul. Poleską oraz z ul. Zbożową) w Kielcach wraz z niezbędną infrastrukturą techniczną,
- budowę zatoki autobusowej przy ul. Zagórskiej (przy skrzyżowaniu z ul. Szczecińską) w Kielcach wraz z niezbędną infrastrukturą techniczną,
- budowę zatok autobusowych przy ul. Okrzei (przy rondzie im. Gustawa Herlinga-Grudzińskiego oraz przy skrzyżowaniu z ul. Jasną) w Kielcach wraz z niezbędną infrastrukturą techniczną.

Drugi projekt realizowany w ramach **Programu Operacyjnego Rozwój Polski Wschodniej** to projekt pn. „Budowa infrastruktury Kieleckiego Parku Technologicznego”. Zakłada on utworzenie w Kielcach Inkubatora oraz Centrum Technologicznego przy ul. Olszewskiego.

Przedmiotem projektu jest budowa infrastruktury Kieleckiego Parku Technologicznego (KPT) stanowiącego kluczowy element regionalnego systemu innowacji województwa świętokrzyskiego, świadczącego kompleksowe i profesjonalne usługi przedsiębiorstwom działającym w oparciu o innowacyjne rozwiązania technologiczne na każdym etapie ich rozwoju: od idei do samodzielnej ekspansji rynkowej. W ramach realizowanego wsparcia powstanie infrastruktura, która będzie zlokalizowana na terenie miasta Kielce. Realizacja projektu KPT prowadzona będzie w dwóch zasadniczych i wyodrębnionych, ze względu na charakter i przedmiot prowadzonego w przyszłości wsparcia dla przedsiębiorstw, strefach:

- Strefa 1 – Inkubator Technologiczny,
- Strefa 2 – Centrum Technologiczne.

Kielecki Park Technologiczny będzie prowadził działalność w następujących obszarach:

- inkubowania przedsiębiorstw rozpoczynających działalność zapewniając system usług wspierających innowacyjne przedsięwzięcia (Strefa 1)
- organizacji współpracy ze środowiskiem naukowo-badawczym i intensyfikacja transferu technologii (Strefa 1)
- wynajmu powierzchni biurowej i laboratoryjno-produkcyjnej dla firm rozwijających się (Strefa 1 i Strefa 2)
- zarządzania infrastrukturą przeznaczoną dla przedsiębiorstw technologicznych w fazie ekspansji (Strefa 2)
- pozyskiwania inwestorów zewnętrznych (Strefa 2)

W ten sposób KPT oferować będzie usługi przedsiębiorstwom technologicznym znajdującym się w różnych fazach rozwoju, adekwatnie do potrzeb przedsiębiorstw, zależnie od etapu rozwoju, na jakim się znajdują oraz specyfiki branży, w jakiej funkcjonują. Poczynając od przedsiębiorstw typu start-up, a więc rozpoczynających działalność (usługi inkubacyjne), poprzez firmy w fazie rozwoju (wynajem powierzchni biurowej i usługowej), aż do firm w fazie ekspansji (wynajem powierzchni laboratoryjno – produkcyjnej). Tak więc, obszary funkcjonowania KPT będą ściśle związane z fazami rozwoju przedsiębiorstw zlokalizowanych na jego terenie.

Realizacja powyższych zadań przyczyni się do osiągnięcia optymalnych korzyści społeczno-ekonomicznych bezpośrednio wpływających na rozwój miasta Kielce oraz całego regionu świętokrzyskiego.

Efektom utworzenia Kieleckiego Parku Technologicznego będzie system wspierania innowacyjności przedsiębiorstw i transferu technologii wkomponowany w regionalny system innowacyjny. Będzie wspierać rozwój nowoczesnej infrastruktury dla przedsiębiorców opierających działalność na technologiach i potencjalnych inwestorów, co będzie miało wpływ na ożywienie gospodarcze regionu. Zaowocuje przyciągnięciem nie tylko inwestorów regionalnych, ale też spoza regionu, także zagranicznych, inwestujących w przedsięwzięcia oparte o najnowsze technologie, w tym również powstające w świętokrzyskich instytucjach naukowo-badawczych.

Powstanie Kieleckiego Parku Technologicznego jest jednym z ważniejszych przedsięwzięć nakierowanych na rozwój gospodarczy miasta i regionu. Jego realizacja przyczyni się do osiągania celów wyznaczonych w dokumentach strategicznych na poziomie miasta, regionu, kraju i Unii Europejskiej.

Kolejnym programem, w ramach którego Miasto pozyska środki na realizację inwestycji, jest **Regionalny Program Operacyjny Województwa Świętokrzyskiego**.

Ze środków pochodzących z tego Programu rozpoczęta została realizacja projektu pn. „*Rewitalizacja Zabytkowego Śródmieścia Kielc – etap I*”. W dniu 11 sierpnia 2010 roku, pomiędzy Zarządem Województwa a Gminą Kielce jako Beneficjentem Projektu, została podpisana umowa o dofinansowanie.

Projekt „*Rewitalizacja Zabytkowego Śródmieścia Kielc – etap I*” obejmuje następujące zadania:

Zad 1. Rewitalizacja Śródmieścia Kielc – przebudowa płyty Rynku i okolicznych ulic (odcinek od ul. Sienkiewicza do Rynku),

Zad 2. Rewitalizacja Śródmieścia Kielc – budowa ul. Nowosilniczej (odcinek od ul. Warszawskiej do Pl. Św. Wojciecha),

Zad 3. Rewitalizacja Śródmieścia Kielc – przebudowa płyty Placu Najświętszej Marii Panny i okolicznych ulic (odcinek od ul. Sienkiewicza do Pl. NMP i ul. Kapitulna),

Zad 4. Rewitalizacja Śródmieścia Kielc – przygotowanie infrastrukturalne terenu pod śródmiejską zabudowę; obszar w rejonie ul. Piotrkowskiej, ul. Sinicznej i Al. IX Wieków Kielc wraz z przebudową skrzyżowania ul. Nowy Świat z Al. IX Wieków Kielc,

Zad 5. Rewitalizacja Śródmieścia Kielc – przebudowa zespołu obiektów powięziennych przy ul. Zamkowej.

Kolejnym projektem, którego realizacja będzie współfinansowana środkami pochodzącymi z Regionalnego Programu Operacyjnego Województwa Świętokrzyskiego jest projekt pn. „*Rewitalizacja Zabytkowego Śródmieścia Kielc – etap II*”. Obejmuje on następujące zadania:

Zad 1. Rewitalizacja Śródmieścia Kielc – przebudowa wnętrza ul. Warszawskiej (odcinek od Al. IX Wieków Kielc do ul. Orlej)

Zad 2. Rewitalizacja Śródmieścia Kielc – zagospodarowanie miejskich przestrzeni publicznych – Przebudowa ul. Planty

Zad 3. Rewitalizacja Śródmieścia Kielc – zagospodarowanie miejskich przestrzeni publicznych – Przebudowa ul. Leśnej,

Zad 4. Rewitalizacja Śródmieścia Kielc – przebudowa ulic: Wesoła (na odcinku od ul. Sienkiewicza do ul. Seminaryjskiej), Czerwonego Krzyża, Mickiewicza i św. Leonarda (na odcinku od Rynku do ul. Wesolej).

Miasto planuje również pozyskać środki z **Programu Operacyjnego Innowacyjna Gospodarka**. W dniu 31 sierpnia 2010 roku podpisana została umowa o dofinansowanie projektu pn. „*Świętokrzyski Szlak Archeo-Geologiczny*”.

Projekt realizowany będzie na terenie woj. świętokrzyskiego i obejmie zasięgiem powiaty kielecki i ostrowiecki. Jest to projekt liniowy: projektowany szlak archeologiczny biegnie przez woj. świętokrzyskie, od Krzemionek w Gm. Bodzechów – pow. ostrowiecki (Muzeum uznane jest za Pomnik Historii) aż do Gm. Chęciny w powiecie kieleckim. Zasięg oddziaływania projektu będzie znacznie większy: szeroko pojęta turystyka archeologiczna i geologiczna w skali regionalnej, propagowanie walorów turystycznych, rozwój geoturystyki i edukacji geologicznej oraz ponadregionalna promocja przyszłego Geoparku Świętokrzyskiego na forum europejskim w ramach Europejskiej Sieci Geoparków. Efektem realizacji projektu będzie produkt turystyczny o charakterze liniowym pn. „*Świętokrzyski Szlak Archeo-Geologiczny*” przebiegający przez unikalne w skali

Europy tereny archeologiczno-geologiczne ziemi świętokrzyskiej (unikatowy charakter neolitycznych kopalń krzemienia pasiastego i istniejącej podziemnej galerii turystycznej w Krzemionkach, profil skał dewońskich ze skamieniałościami na Wietrzni). Szlak będzie oznakowany dla turystów samochodowych i rowerzystów. Projekt będzie realizowany w partnerstwie. Liderem Projektu będzie Gmina Kielce, zaś partnerami Regionalna Organizacja Turystyczna Województwa Świętokrzyskiego, Muzeum Historyczno-Archeologiczne w Ostrowcu Świętokrzyskim, Geopark Kielce i Gmina Chęciny. Projekt będzie się składał z następujących zadań:

Zad 1. Budowa Centrum Geoedukacji w Kielcach:

- a. Galeria Ziemi zawierająca ekspozycję okazów geologicznych;
- b. Sala konferencyjna i pomieszczenia dydaktyczne Klubu Miłośników Geologii;
- c. Miejsca parkingowe przed obiektem.

Zad 2. Budowa zespołu obiektów obsługujących Rezerwat Archeologiczno-Przyrodniczy w Krzemionkach:

- a. budowa zespołu wystawienniczo-konferencyjnego, które w połączeniu z istniejącej już podziemną galerią stworzy kompleksowy obiekt muzealno-konferencyjny wyposażony w nowoczesne technologie ekspozycyjne, wraz z parkingiem;
- b. rozbudowa tzw. Wioski Neolitycznej, odtwarzającej wioski sprzed 5000 lat;

Zad 3. Drobna infrastruktura turystyczna na obiektach geologicznych w Gminie Chęciny:

- a. Góra Zamkowa –ustawienie tablic informacyjnych;
- b. Jaskinia Piekło – oczyszczenie i udostępnienie szybu górniczego wraz z budową drobnej infrastruktury turystycznej (wiata, ławeczki, kosze, kratki zabezpieczające, tablice informacyjne);
- c. Góra Zelejowa – wytyczenie ścieżek edukacyjnych i punkty widokowe z drobną infrastrukturą (tablice informacyjne, siedziska, wiaty);
- d. Góra Rzepka – utworzenie ekspozycji otwartej zbiorów geologicznych z punktami wystawowymi, tablicami informacyjnymi wraz z drobną infrastrukturą (wiata z siedziskami, bariery zabezpieczające, kosze);

Zad 4. Oznakowanie szlaku archeo-geologicznego za pomocą tablic opisowych oraz za pomocą brązowych znaków drogowych stosowanych do znakowania szlaków turystycznych:

Oznakowanie będzie dotyczyło najważniejszych miejsc o znaczeniu geologiczno archeologicznym na całej długości od Krzemionek Opatowskich poprzez Nową Słupię, Św. Krzyż, obiekty geologiczne Kielc, Jaskinię Raj, aż do obiektów w Gminie Chęciny.

Kolejnym Programem Operacyjnym, w ramach którego Miasto aplikuje o środki z UE jest **Program Operacyjny Infrastruktura i Środowisko**. W ramach tego Programu złożono wniosek aplikacyjny dla Projektu pn. „Rozbudowa ul. Ściegiennego w ciągu drogi krajowej 73 w Kielcach”. W wyniku przeprowadzonych ocen znajduje się on na liście rezerwowej, co zmniejsza szanse uzyskania dofinansowania. Jest to inwestycja niezwykle istotna dla Miasta Kielce. Projektowany element ulicy Ściegiennego w ciągu drogi krajowej nr 73 stanowi wylot w kierunku Buska-Zdrój i Tarnowa i dalej w stronę południowej granicy państwa (przejście graniczne ze Słowacją w Barwinku). Rozbudowa ulicy Ściegiennego w sposób docelowy rozwiązuje układ komunikacyjny Miasta Kielce i wyprowadza ruch samochodowy w kierunku południowo-wschodnim, zapewniając lepsze skomunikowanie z sąsiednimi regionami kraju tj. województwem małopolskim i podkarpackim. Ulica Ściegiennego zapewnia również sprawny, szybki i bezpieczny dojazd do osiedli mieszkaniowych zlokalizowanych w bezpośrednim sąsiedztwie Miasta a także do obiektów sportowych takich jak: stadion piłkarski i wielofunkcyjna hala sportowa.

Zadania współfinansowane środkami z UE można podzielić na cztery grupy
(Tabela 4, Wykres 3):

- Projekty, dla których podpisano umowy o dofinansowanie,
- Projekty, dla których podpisano preumowy Projekty z listy rezerwowej,
- Projekty w trakcie realizacji, aplikacja o środki unijne

Tabela 4

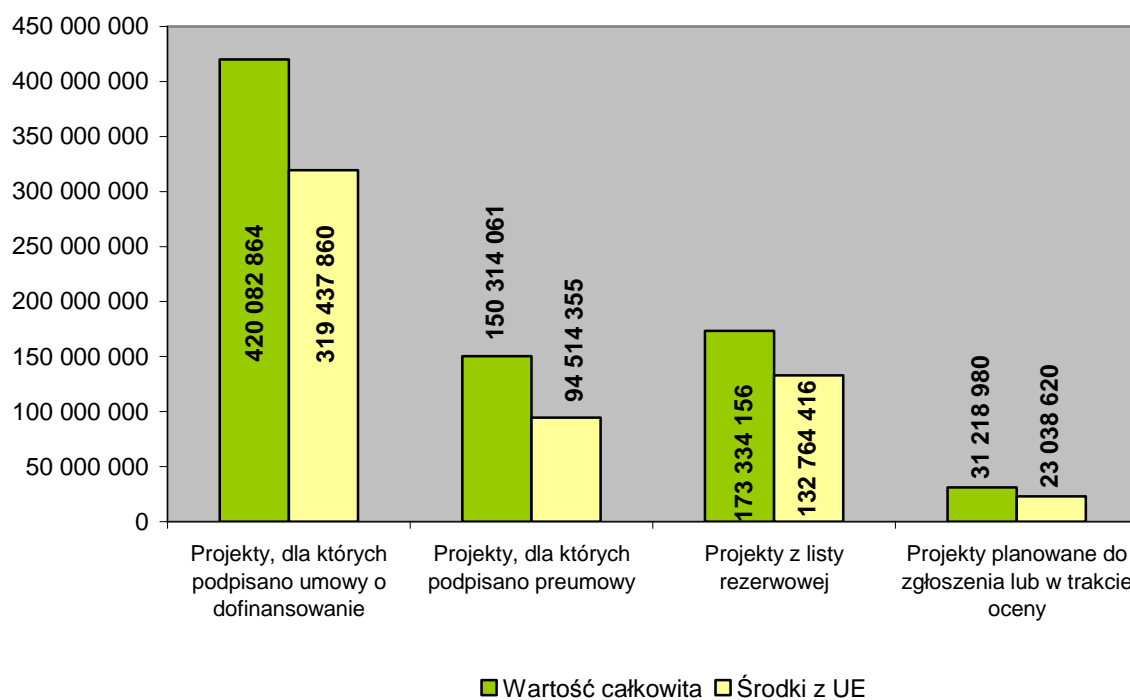
Podział zadań współfinansowanych środkami z UE pod względem zaawansowania procedur aplikacyjnych

Lp.	Wyszczególnienie	Łączna wartość		Nakłady w latach 2011-2015	
			w tym: środki z UE		w tym: środki z UE
I.	Projekty, dla których podpisano umowy o dofinansowanie	420 082 864	319 437 860	238 300 848	182 428 536
I.1	Rozwój systemów komunikacji publicznej w Kieleckim Obszarze Metropolitalnym - węzeł drogowy u zbiegu ulic: Żelazna, 1 Maja, Zagłabska wraz z przebudową Ronda im. Gustawa Herlinga-Grudzińskiego	217 442 269	167 793 761	130 080 017	100 687 214
I.2	Rozwój systemów komunikacji publicznej w Kieleckim Obszarze Metropolitalnym - budowa ulic usprawniających obsługę komunikacyjną w zachodniej części miasta (rejon Targów Kielce)	24 774 434	20 330 274	11 544 907	9 813 172
I.3	Rozwój systemów komunikacji publicznej w Kieleckim Obszarze Metropolitalnym - budowa pętli i zatok autobusowych	6 543 883	5 483 539	687 353	583 920
I.4	Budowa infrastruktury Kieleckiego Parku Technologicznego	74 465 176	58 169 833	48 613 148	38 367 261
I.5	Rewitalizacja Śródmieścia Kielc - przebudowa płyty Rynku i okolicznych ulic (odcinek od ul. Sienkiewicza do Rynku)	13 440 027	10 207 785	3 184 134	2 706 513
I.6	Rewitalizacja Śródmieścia Kielc - przebudowa płyty Placu Najświętszej Marii Panny i okolicznych ulic (odcinek od ul. Sienkiewicza do Pl. NMP i ul. Kapitulnej)	11 160 000	9 435 000	6 693 800	5 891 338
I.7	Rewitalizacja Śródmieścia Kielc - Przebudowa zespołu obiektów powięziennych przy ul. Zamkowej 3	19 928 075	15 666 180	8 225 000	6 991 250
I.8	Przebudowa ul. Chęcińskiej od ul. Karczówkowskiej do ul. Krakowskiej	6 500 000	3 899 388	4 603 450	2 856 240
I.9	Rozbudowa ulic usprawniających powiązania komunikacyjne miasta Kielce - Rozbudowa ulicy Zagórskiej w Kielcach wraz z budową oczyszczalni ścieków deszczowych i kanalizacji deszczowej w ul. Zagórskiej wraz pełną odbudową nawierzchni ulicy i chodników	22 296 400	11 875 400	12 186 439	6 369 928
I.10	Geopark Kielce - Centrum Geoedukacji w Kielcach	23 532 600	16 576 700	12 482 600	8 161 700
II.	Projekty, dla których podpisano preumowy	150 314 061	94 514 355	125 002 598	79 618 979
II.1	Rewitalizacja Śródmieścia Kielc - przebudowa wnętrza ul. Warszawskiej (odcinek od Al. IX Wieków Kielc do ul. Orlej)	12 945 000	10 752 550	11 245 000	9 557 125
II.2	Przebudowa i rozbudowa drogi wojewódzkiej nr 762 na odcinku od granicy miasta do ul. Karczówkowskiej (ul. Krakowska i ul. Armii Krajowej)	44 718 133	26 815 310	25 678 170	14 873 735
II.3	Rewitalizacja Śródmieścia Kielc - przebudowa ulic: Wesoła (na odcinku od ul. Sienkiewicza do ul. Seminaryjskiej), Czerwonego Krzyża, Mickiewicza i św. Leonarda (na odcinku od Rynku do ul. Wesolej)	6 250 000	5 100 000	6 000 000	5 100 000
II.4	Budowa węzła drogowy u zbiegu ulic: Armii Krajowej, Żelaznej, Grunwaldzkiej, Żytniej w Kielcach	71 553 886	42 811 732	67 953 886	41 451 870
II.5	E-Świętokrzyskie Budowa Systemu Informacji Przestrzennej Województwa Świętokrzyskiego	1 256 042	1 010 363	751 542	611 849
II.6	Rewitalizacja Miasta Kielce - przywrócenie przestrzeni publicznej i otwarcie komunikacyjne historycznego obszaru Stadion - Ogród - Budowa ulicy łączącej ulice Krakowską i ul. Wojska Polskiego	13 591 000	8 024 400	13 374 000	8 024 400
III.	Projekty z listy rezerwowej	173 334 156	132 764 416	157 237 783	132 764 416
III.1	Rozbudowa ul. Ściegiennego w ciągu drogi krajowej 73 w Kielcach	150 000 000	119 950 816	135 059 783	119 950 816
III.2	Rozbudowa ulic usprawniających powiązania komunikacyjne miasta Kielce - Rozbudowa ul. Wapiennikowej wraz z rozbudową skrzyżowań z ul. Ściegiennego i Husarskiej oraz z ul. Ks. Popiełuszki i Armii Ludowej w Kielcach	23 334 156	12 813 600	22 178 000	12 813 600
IV.	Projekty planowane do zgłoszenia lub w trakcie oceny	31 218 980	23 038 620	21 854 186	18 416 788
IV.1	E - Świętokrzyskie - budowa sieci światłowodowej wraz z urządzeniami na terenie Miasta Kielce	25 787 300	20 410 030	20 199 176	17 010 030

IV.2	Budowa Zintegrowanego Systemu Wspomagania Zarządzania dla Miasta Kielce wraz z zapewnieniem świadczenia usług drogą elektroniczną	5 431 680	2 628 590	1 655 010	1 406 758
Razem		774 950 061	569 755 251	542 395 415	413 228 719

Wykres 3

Podział zadań współfinansowanych środkami z UE pod względem zaawansowania procedur aplikacyjnych



Zadania zamieszczone w WPI przedstawione są w ujęciu rzeczowym i finansowym. Nakłady inwestycyjne obejmują nakłady przygotowawcze (dokumentacja techniczna i wykupy gruntów) i nakłady na etap realizacji inwestycji. Wysokość nakładów w kolejnych latach przyjęto na podstawie danych z rozstrzygniętych przetargów lub kosztorysów inwestorskich. W wielu przypadkach wielkości prognozowanych nakładów finansowych są wartościami szacunkowymi. Projekty wyszczególnione w WPI zostały przedstawione wraz z prognozowaną strukturą nakładów.

Projekty umieszczone w WPI zostały przypisane poszczególnym Komórkom Merytorycznym, odpowiedzialnym za przygotowanie bądź realizację inwestycji, którymi są Wydziały Urzędu Miasta i miejskie jednostki organizacyjne. Podsumowanie łącznych nakładów na inwestycje wieloletnie pod względem Komórek Merytorycznych zawiera

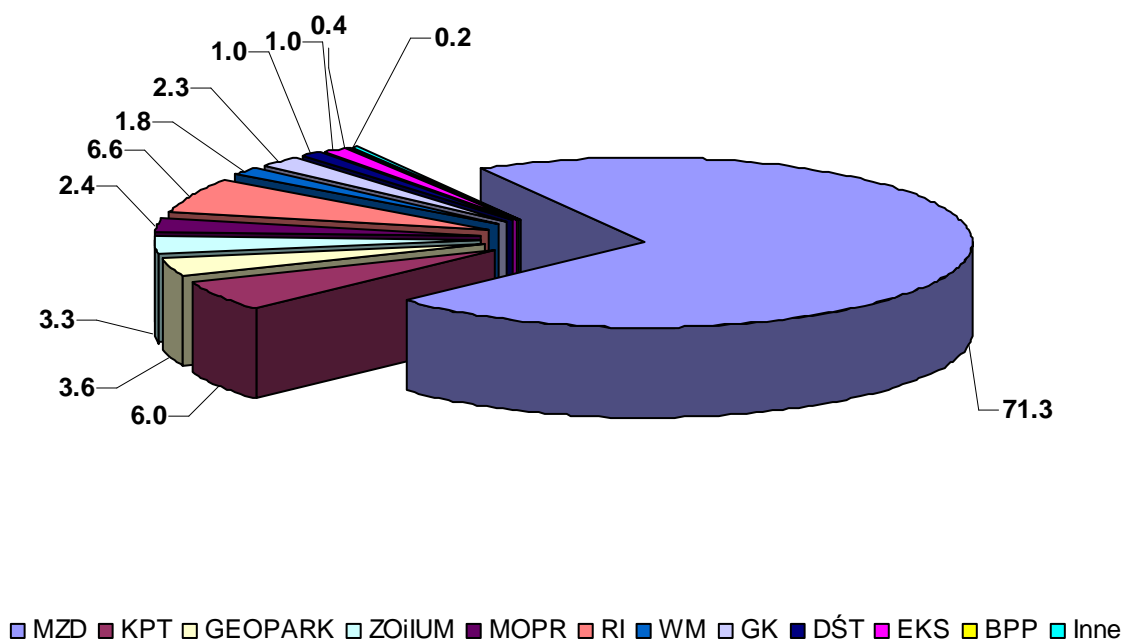
Tabela 5, natomiast procentowy udział nakładów dla poszczególnych Komórek w całości nakładów przedstawiono na Wykresie 4.

Tabela 5
Nakłady na inwestycje wieloletnie wg Komórek Merytorycznych

Wnioskodawca (Komórka Merytoryczna)		Nakłady na inwestycje wieloletnie		% udział w całości nakładów
Nazwa	Symbol	Łącznie	W latach 2011-2015	
Miejski Zarząd Dróg	MZD	763 575 852	577 759 939	71,3
Kielecki Park Technologiczny	KPT	74 465 176	48 613 148	6,0
Geopark Kielce	GEOPARK	48 352 681	29 582 658	3,6
Zakład Obsługi i Informatyki Urzędu Miasta	ZOiUM	33 528 342	26 740 793	3,3
Miejski Ośrodek Pomocy Rodzinie	MOPR	32 138 270	19 675 484	2,4
Wydział Realizacji Inwestycji	RI	56 543 550	53 400 000	6,6
Wydział Mieszkalnictwa	WM	15 170 000	14 600 000	1,8
Wydział Gospodarki Komunalnej	GK	25 861 621	18 570 000	2,3
Dom Środowisk Twórczych	DŚT	19 928 075	8 225 000	1,0
Wydział Edukacji, Kultury i Sportu	EKS	8 090 670	8 000 000	1,0
Biuro Planowania Przestrzennego	BPP	3 500 000	3 500 000	0,4
Inne	Inne	5 905 347	1 855 010	0,2
RAZEM:		1 087 059 584	810 522 032	100,0

Wykres 4

Nakłady na inwestycje wieloletnie w latach 2011-2015
wg Komórek Merytorycznych



W latach 2011-2015 największy nacisk zostanie położony na rozwój powiązań komunikacyjnych miasta.

Zadania planowane do realizacji przez Miejski Zarząd Dróg stanowią 71,3% ogółu wydatków inwestycyjnych planowanych do poniesienia w latach 2011-2015. Oprócz zadań opisanych wcześniej istotne znaczenie dla sprawnej komunikacji w mieście będą miały:

- *Budowa węzła drogowego u zbiegu ulic: Armii Krajowej, Żelazna, Grunwaldzka, Żytnia:* projekt obejmuje budowę węzła drogowego na skrzyżowaniu ul. Armii Krajowej, Żelazna, Grunwaldzka, Żytnia, przebudowę istniejącego węzła drogowego na skrzyżowaniu ul. Grunwaldzka i Mielczarskiego, budowę wiaduktu w ciągu drogi wojewódzkiej nr 762 (ul. Armii Krajowej i ul. Żelazna), budowę tuneli podziemnych dla pieszych wraz z przebudową niezbędnych elementów infrastruktury technicznej w tym linii telekomunikacyjne. Ciąg tuneli ułatwi ruch pieszych i rowerzystów, zmniejszy ilość wypadków drogowych z udziałem osób pieszych, a także skróci czas oczekiwania na bezpieczne przejście na drugą stronę ulicy. System tuneli będzie dostosowany do potrzeb osób niepełnosprawnych i osób z małymi dziećmi. Przewiduje się również wykonanie niezbędnych robót remontowych, połączonych z wprowadzeniem zmian podnoszących bezpieczeństwo ruchu oraz zapewniających normatywne warunki dla osób niepełnosprawnych w obrębie istniejącego skrzyżowania dwupoziomowego Grunwaldzka / Mielczarskiego.
- *Przebudowa drogi wojewódzkiej nr 762 na odcinku od granicy miasta do ul. Karczówkowskiej (ul. Krakowska i ul. Armii Krajowej):* celem projektu jest poprawa warunków komunikacyjnych w pd.-zach. uprzemysłowionej części miasta, dla której ulica Krakowska stanowi korytarz transportowy w kierunku centrum miasta oraz w kierunku Krakowa i Katowic. Przedmiotem projektu jest przebudowa nawierzchni drogi woj. 762 na odcinku przebiegającym ulicami: Krakowską (od granicy miasta do ul. Armii Krajowej) oraz ul. Armii Krajowej na odcinku od ul. Krakowskiej do ul. Karczówkowskiej, mająca na celu poprawę dostępności komunikacyjnej miasta oraz zwiększenie bezpieczeństwa infrastruktury drogowej. Zadania w ramach projektu stanowią drugi etap prac zmierzających do usprawnienia przejazdu w pd.-zach, uprzemysłowionej części miasta. W pierwszym etapie prac (lata 2004-2007) zostały zmodernizowane wiadukty na ul. Krakowskiej leżące w ciągu ul. Krakowskiej w węźle drogowym łączącym ul. Krakowską z ul. Armii Krajowej.

Postępujący rozwój systemów teleinformatycznych spowodował, że również w tej dziedzinie miasto inwestuje, ponieważ realizuje projekt pn. „*E-Świętokrzyskie – budowa sieci światłowodowej wraz z urządzeniami na terenie Miasta Kielce*”. Przedmiotem projektu jest budowa sieci światłowodów na terenie Miasta Kielce, która połączy żłobki samorządowe, przedszkola samorządowe, szkoły podstawowe, gimnazja, szkoły ponadgimnazjalne, szkoły specjalne, gminne jednostki organizacyjne, spółki komunalne, Świętokrzyską Komendę Wojewódzką Policji w Kielcach, Komendę Miejską Policji w Kielcach, Świętokrzyski Urząd Wojewódzki w Kielcach, a także Urząd Marszałkowski w Kielcach i jednostki mu podległe. W ramach projektu wybudowane i zainstalowane będą urządzenia i instalacja światłowodowa:

- magistrale światłowodowe – skierowane do wszystkich osiedli miasta mające połączyć w/w jednostki
- urządzenia aktywne w węzłach sieci (routery przełączniki, itp.), połączenia do poszczególnych lokalizacji
- centralna serwerownia w budynku Urzędu Miasta.
- centralny Węzeł z urządzenia - router zasilacz w budynku Urzędu Miasta.
- węzły dla poszczególnych podłączeń, których lokalizacja zostanie ustalona.

Ponadto projekt zakłada zakup sprzętu, m.in.: komputery, drukarki, telefony VoIP i routery.

Kolejnym ważnym dla Miasta projektem jest projekt pn. „*Budowa Zintegrowanego Systemu Wspomagania Zarządzania dla Miasta Kielce wraz z zapewnieniem świadczenia usług drogą elektroniczną*”. Celem głównym projektu, bezpośrednio związanym z funkcjonowaniem Beneficjenta – Miasta Kielce jest zapewnienie sprawnego funkcjonowania administracji samorządowej poprzez wspomaganie procedur wykonywania zadań statutowych (w tym szczególnie w zakresie działań związanych z gospodarką przestrzenną, zarządzaniem kryzysowym i zarządzaniem środowiskiem) oraz obsługi klienta (indywidualnego i instytucjonalnego) Urzędu Miasta w Kielcach poprzez zapewnienie stałego (on-line) dostępu do informacji oraz świadczenia usług w formie elektronicznej.

Celem szczegółowym budowy Zintegrowanego Systemu Informacji Przestrzennej Miasta Kielce jest wsparcie zarządzania przez Miasto procesem opracowania realizacji i monitorowania Programu Ochrony Środowiska integrowanego z procesami opracowania i monitorowania polityki przestrzennej. Spośród innych celów szczegółowych projektu należy wymienić:

- podniesienie efektywności zarządzania zasobami informacyjnymi Miasta,

- podniesienie efektywności procesów decyzyjnych i skrócenie czasu realizacji procedur,
- podniesienie poziomu bezpieczeństwa publicznego oraz wzrost skuteczności działań związanych z zarządzaniem kryzysowym,
- ułatwienie i usprawnienie komunikacji pomiędzy Urzędem Miasta a innymi podmiotami realizującymi zadania publiczne w zakresie realizacji ich zadań poprzez zapewnienie stałego dostępu (online) do zasobów drogą elektroniczną,
- zwiększenie stopnia wykorzystywania technologii informatycznych w wykonywaniu zadań,
- podniesienie jakości świadczonych usług publicznych, przy jednoczesnym obniżeniu kosztów,
- poszerzenie oferty usług publicznych, świadczonych przez Urząd Miasta drogą elektroniczną,
- usprawnienie obsługi mieszkańców, poprzez zapewnienie im stałego dostępu (online) do zasobów informacyjnych Miasta oraz współpracujących z nim podmiotów,
- przyspieszenie procesów inwestycyjnych, realizowanych na terenie Miasta,
- zapewnienie właściwej gospodarki mieniem publicznym i uszczelnienie systemu
- w zakresie podatków i opłat lokalnych,
- promocja Miasta i wzrost konkurencyjności w skali ponadregionalnej i krajowej.

Miasto w dalszym ciągu zamierza inwestować w sport i rekreację. Dbając o rozwój dzieci i młodzieży planuje się budowę, rozbudowę, modernizację i wyposażenie ogólnodostępnych stref sportu i rekreacji a także budowę hali sportowej przy Zespole Szkół Ponadgimnazjalnych nr 2. Plany obejmują również budowę ścieżek rowerowych, utworzenie ogrodu botanicznego, udostępnienie do zwiedzania jaskiń na Kadzielni, otwarcie obszarów przemysłowych pod potrzeby turystyki, edukacji i wypoczynku oraz modernizację i budowę urządzeń techniczno-budowlanych w Parku Kadzielnia, Rezerwacie Ślichowice i Rezerwacie Wietrznia.

Wieloletni Program Inwestycyjny zakłada również realizację zadań związanych ze sferą edukacyjną i społeczną.

Planuje się budowę szkoły podstawowej wraz z przedszkolem na osiedlu Dąbrowa II oraz budowę budynków mieszkalnych wielorodzinnych jak i zespołu lokali mieszkalnych.

W Programie uwzględniona została również budowa i wyposażenie Kieleckiego Centrum Niepełnosprawnych, które miałyby powstać przy ul. Bodzentyńskiej. Działalność

Centrum zmniejszy problemy osób niepełnosprawnych w zakresie rehabilitacji społeczno-zawodowej i zdrowotnej dorosłych, dzieci i młodzieży oraz wygeneruje miejsca pracy. Uruchomienie Zakładu Aktywności Zawodowej zmniejszy bezrobocie niepełnosprawnych, szczególnie osób ze znacznym stopniem niepełnosprawności. Działalność integracyjno-szkoleniowa zwiększy ich udział w życiu społecznym i rynku pracy. Architektonicznie nowoczesny obiekt, wyposażony w specjalistyczny sprzęt dydaktyczny, rehabilitacyjny, zaplecze techniczne (baza noclegowa, konferencyjna, parkingowa) będzie konkurencyjną ofertą dla istniejących w kraju, a jedyną w regionie. Wpłynie na rozwój turystyki, zwiększając liczbę korzystających z dóbr kulturowo-rekreacyjnych regionu. Projekt był konsultowany ze środowiskiem niepełnosprawnych i uzyskał akceptację jako innowacyjny i przyczyniający się do realizacji polityki wyrównywania szans osób niepełnosprawnych. Zakłada się, że budowa Centrum zostanie wsparta środkami PFRON.

Planuje się również dostosowanie obiektów pomocy społecznej do wymaganych standardów, termoizolację domów pomocy społecznej, docieplenie budynku i modernizację pomieszczeń Domu Pomocy Społecznej przy ul. Jagiellońskiej wraz z jego otoczeniem.

Analizując wysokość nakładów inwestycyjnych w poszczególnych latach zauważalne jest ich znaczne zróżnicowanie w okresie planistycznym 2011-2015.

Najwyższe nakłady przewiduje się ponieść w latach 2011-2012, co związane jest przede wszystkim z dostępnością środków finansowych z Funduszy Strukturalnych Unii Europejskiej oraz cyklem realizacji projektów inwestycyjnych. Planuje się, że łączna wysokość środków wydatkowanych na inwestycje w tych latach wyniesie ponad 593 mln zł.

5. Załączniki

5.1

Załącznik 1

„Wieloletni Program Inwestycyjny

Miasta Kielce

na lata 2011-2015”

**Wieloletni Program Inwestycyjny Miasta Kielce
na lata 2011-2015**

Lp.	Wnioskodawca (Komórka Merytoryczna)	Nazwa zadania	Łączna wartość zadania	Nakłady do roku 2010	Rok 2010	Nakłady inwestycyjne w okresie Programu (2011-2015)						Nakłady po roku 2015	Okres reali- zacji	Uwagi
						Rok 2011	Rok 2012	Rok 2013	Rok 2014	Rok 2015	Razem 2011-2015			
		Inwestycje wieloletnie (wyszczególnione poniżej)	1 087 059 584	42 098 483	234 439 069	372 926 827	220 903 922	94 431 500	46 200 000	76 059 783	810 522 032	0		
		<i>środki własne miasta</i>	386 961 246	35 238 379	42 478 904	129 438 443	97 278 653	68 427 900	6 690 000	7 408 967	309 243 963	0		
		<i>środki wymienione w art. 5 ust. 1 pkt 2 i 3 u.f.p.</i>	569 755 251	33 221	156 493 311	188 704 516	97 759 787	19 563 600	38 550 000	68 650 816	413 228 719	0		
		<i>kredyty, pożyczki, obligacje</i>	93 086 929	6 826 883	30 071 586	34 390 578	20 297 882	1 500 000	0	0	56 188 460	0		
		<i>dotacje i środki pochodzące z innych źródeł</i>	37 256 158	0	5 395 268	20 393 290	5 567 600	4 940 000	960 000	0	31 860 890	0		
1	Miejski Zarząd Dróg	Rozwój systemów komunikacji publicznej w Kieleckim Obszarze Metropolitalnym - węzeł drogowy u zbiegu ulic: Żelazna, 1 Maja, Zagnańska wraz z przebudową Ronda im. Gustawa Herlinga-Grudzińskiego	217 442 269	4 520 650	82 841 602	72 941 056	57 138 961	0	0	0	130 080 017	0	2004-2012	Zadanie zapisane w budżecie miasta na rok 2010; podpisana umowa o dofinansowanie z UE w ramach Programu Operacyjnego Rozwój Polski Wschodniej, rozpoczęta procedura przetargowa na wykonawstwo
		<i>środki własne miasta</i>	13 689 303	4 182 320	0	9 506 983	0	0	0	0	9 506 983	0		
		<i>środki wymienione w art. 5 ust. 1 pkt 2 i 3 u.f.p.</i>	167 793 761	0	67 106 547	52 631 089	48 056 125	0	0	0	100 687 214	0		
		<i>kredyty, pożyczki, obligacje</i>	35 959 205	338 330	15 735 055	10 802 984	9 082 836	0	0	0	19 885 820	0		
		<i>dotacje i środki pochodzące z innych źródeł</i>	0	0	0	0	0	0	0	0	0	0		
2	Miejski Zarząd Dróg	Rozwój systemów komunikacji publicznej w Kieleckim Obszarze Metropolitalnym - budowa ulic usprawniających obsługę komunikacyjną w zachodniej części miasta (rejon Targów Kielce)	24 774 434	856 466	12 373 061	11 466 849	78 058	0	0	0	11 544 907	0	2007-2012	Zadanie zapisane w budżecie miasta na rok 2010 - aktualizacja; podpisana umowa o dofinansowanie z UE w ramach Programu Operacyjnego Rozwój Polski Wschodniej, zadanie w trakcie realizacji
		<i>środki własne miasta</i>	614 392	614 392	0	0	0	0	0	0	0	0		
		<i>środki wymienione w art. 5 ust. 1 pkt 2 i 3 u.f.p.</i>	20 330 274	0	10 517 102	9 746 822	66 350	0	0	0	9 813 172	0		
		<i>kredyty, pożyczki, obligacje</i>	3 829 768	242 074	1 855 959	1 720 027	11 708	0	0	0	1 731 735	0		
		<i>dotacje i środki pochodzące z innych źródeł</i>	0	0	0	0	0	0	0	0	0	0		
3	Miejski Zarząd Dróg	Rozwój systemów komunikacji publicznej w Kieleckim Obszarze Metropolitalnym - budowa pętli i zatok autobusowych	6 543 883	246 612	5 609 918	687 353	0	0	0	0	687 353	0	2008-2011	Zadanie zapisane w budżecie miasta na rok 2010; podpisana umowa o dofinansowanie z UE w ramach Programu Operacyjnego Rozwój Polski Wschodniej, zadanie w trakcie realizacji
		<i>środki własne miasta</i>	77 359	76 971	0	388	0	0	0	0	388	0		
		<i>środki wymienione w art. 5 ust. 1 pkt 2 i 3 u.f.p.</i>	5 483 539	33 221	4 866 398	583 920	0	0	0	0	583 920	0		
		<i>kredyty, pożyczki, obligacje</i>	982 985	136 420	743 520	103 045	0	0	0	0	103 045	0		
		<i>dotacje i środki pochodzące z innych źródeł</i>	0	0	0	0	0	0	0	0	0	0		
4	Kielecki Park Technologiczny	Budowa infrastruktury Kieleckiego Parku Technologicznego	74 465 176	2 444 659	23 407 369	41 993 344	6 619 804	0	0	0	48 613 148	0	2008-2012	Zadanie zapisane w budżecie miasta na rok 2010; podpisana umowa o dofinansowanie z UE w ramach Programu Operacyjnego Rozwój Polski Wschodniej, zadanie w trakcie realizacji
		<i>środki własne miasta</i>	7 431 139	59 158	0	6 421 673	950 308	0	0	0	7 371 981	0		
		<i>środki wymienione w art. 5 ust. 1 pkt 2 i 3 u.f.p.</i>	58 169 833	0	19 802 572	34 628 575	3 738 686	0	0	0	38 367 261	0		
		<i>kredyty, pożyczki, obligacje</i>	8 864 204	2 385 501	3 604 797	943 096	1 930 810	0	0	0	2 873 906	0		
		<i>dotacje i środki pochodzące z innych źródeł</i>	0	0	0	0	0	0	0	0	0	0		
5	Miejski Zarząd Dróg	Rewitalizacja Śródmieścia Kielc - przebudowa płyty Rynku i okolicznych ulic (odcinek od ul. Sienkiewicza do Rynku)	13 440 027	1 430 866	8 825 027	3 184 134	0	0	0	0	3 184 134	0	2007-2011	Zadanie zapisane w budżecie miasta na rok 2010 - aktualizacja; podpisana umowa o dofinansowanie z RPO WŚ, zadanie w trakcie realizacji
		<i>środki własne miasta</i>	300 866	300 866	0	0	0	0	0	0	0	0		
		<i>środki wymienione w art. 5 ust. 1 pkt 2 i 3 u.f.p.</i>	10 207 785	0	7 501 272	2 706 513	0	0	0	0	2 706 513	0		
		<i>kredyty, pożyczki, obligacje</i>	2 931 376	1 130 000	1 323 755	477 621	0	0	0	0	477 621	0		
		<i>dotacje i środki pochodzące z innych źródeł</i>	0	0	0	0	0	0	0	0	0	0		
6	Miejski Zarząd Dróg	Rewitalizacja Śródmieścia Kielc - przebudowa płyty Placu Najświętszej Marii Panny i okolicznych ulic (odcinek od ul. Sienkiewicza do Pl. NMP i ul. Kapitulnej)	11 160 000	394 200	4 072 000	6 693 800	0	0	0	0	6 693 800	0	2007-2011	Zadanie zapisane w budżecie miasta na rok 2010 - aktualizacja; podpisana umowa o dofinansowanie z RPO WŚ, zadanie w trakcie realizacji
		<i>środki własne miasta</i>	134 200	134 200	0	0	0	0	0	0	0	0		
		<i>środki wymienione w art. 5 ust. 1 pkt 2 i 3 u.f.p.</i>	9 435 000	0	3 543 662	5 891 338	0	0	0	0	5 891 338	0		
		<i>kredyty, pożyczki, obligacje</i>	1 590 800	260 000	528 338	802 462	0	0	0	0	802 462	0		
		<i>dotacje i środki pochodzące z innych źródeł</i>	0	0	0	0	0	0	0	0	0	0		

Lp.	Wnioskodawca (Komórka Merytoryczna)	Nazwa zadania	Łączna wartość zadania	Nakłady do roku 2010	Rok 2010	Nakłady inwestycyjne w okresie Programu (2011-2015)						Nakłady po roku 2015	Okres reali- zacji	Uwagi
						Rok 2011	Rok 2012	Rok 2013	Rok 2014	Rok 2015	Razem 2011-2015			
7	Dom Środowisk Twórczych	Rewitalizacja Śródmieścia Kielc - Przebudowa zespołu obiektów powięziennych przy ul. Zamkowej 3	19 928 075	1 497 275	10 205 800	8 225 000	0	0	0	0	8 225 000	0	2007- 2011	Zadanie zapisane w budżecie miasta na rok 2010 - aktualizacja; podpisana umowa o dofinansowanie z RPO WŚ, zadanie w trakcie realizacji
		<i>środki własne miasta</i>	703 075	703 075	0	0	0	0	0	0	0	0		
		<i>środki wymienione w art. 5 ust. 1 pkt 2 i 3 u.f.p.</i>	15 666 180	0	8 674 930	6 991 250	0	0	0	0	6 991 250	0		
		<i>kredyty, pożyczki, obligacje</i>	3 558 820	794 200	1 530 870	1 233 750	0	0	0	0	1 233 750	0		
		<i>dotacje i środki pochodzące z innych źródeł</i>	0	0	0	0	0	0	0	0	0	0		
8	Miejski Zarząd Dróg	Rewitalizacja Śródmieścia Kielc - przebudowa wnętrza ul. Warszawskiej (odcinek od Al. IX Wieków Kielc do ul. Orlej)	12 945 000	4 575	1 695 425	9 075 000	2 170 000	0	0	0	11 245 000	0	2008- 2012	Zadanie zapisane w budżecie miasta na rok 2010 - aktualizacja; Zadanie znajduje się na liście indykatywnej projektów w Regionalnym Programie Operacyjnym Województwa Świętokrzyskiego; podpisana preumowa
		<i>środki własne miasta</i>	0	0	0	0	0	0	0	0	0	0		
		<i>środki wymienione w art. 5 ust. 1 pkt 2 i 3 u.f.p.</i>	10 752 550	0	1 195 425	7 712 842	1 844 283	0	0	0	9 557 125	0		
		<i>kredyty, pożyczki, obligacje</i>	2 192 450	4 575	500 000	1 362 158	325 717	0	0	0	1 687 875	0		
		<i>dotacje i środki pochodzące z innych źródeł</i>	0	0	0	0	0	0	0	0	0	0		
9	Miejski Zarząd Dróg	Rewitalizacja Śródmieścia Kielc – przebudowa ulic: Wesola (na odcinku od ul. Sienkiewicza do ul. Seminaryjskiej), Czerwonego Krzyża, Mickiewicza i św. Leonarda (na odcinku od Rynku do ul. Wesolej).	6 250 000	0	250 000	6 000 000	0	0	0	0	6 000 000	0	2010- 2011	Zadanie zapisane w budżecie miasta na rok 2010. Zadanie będzie realizowane w ramach projektu Rewitalizacja Zabytkowego Śródmieścia Kielc - Etap II. Podpisana preumowa
		<i>środki własne miasta</i>	1 150 000	0	250 000	900 000	0	0	0	0	900 000	0		
		<i>środki wymienione w art. 5 ust. 1 pkt 2 i 3 u.f.p.</i>	5 100 000	0	0	5 100 000	0	0	0	0	5 100 000	0		
		<i>kredyty, pożyczki, obligacje</i>	0	0	0	0	0	0	0	0	0	0		
		<i>dotacje i środki pochodzące z innych źródeł</i>	0	0	0	0	0	0	0	0	0	0		
10	Miejski Zarząd Dróg	Przebudowa i rozbudowa drogi wojewódzkiej nr 762 na odcinku od granicy miasta do ul. Karczówkowskiej (ul. Krakowska i ul. Armii Krajowej)	44 718 133	605 673	18 434 290	20 678 170	5 000 000	0	0	0	25 678 170	0	2005- 2012	Zadanie zapisane w budżecie miasta na rok 2010; przewidywane współfinansowanie środkami z UE w ramach RPO WŚ, wniosek w trakcie oceny merytorycznej, podpisana preumowa
		<i>środki własne miasta</i>	6 557 388	605 673	3 592 715	400 000	1 959 000	0	0	0	2 359 000	0		
		<i>środki wymienione w art. 5 ust. 1 pkt 2 i 3 u.f.p.</i>	26 815 310	0	11 941 575	11 832 735	3 041 000	0	0	0	14 873 735	0		
		<i>kredyty, pożyczki, obligacje</i>	11 345 435	0	2 900 000	8 445 435	0	0	0	0	8 445 435	0		
		<i>dotacje i środki pochodzące z innych źródeł</i>	0	0	0	0	0	0	0	0	0	0		
11	Miejski Zarząd Dróg	Rozbudowa ulic usprawniających powiązania komunikacyjne miasta Kielce - Rozbudowa ulicy Zagórskiej w Kielcach wraz z budową oczyszczalni ścieków deszczowych i kanalizacji deszczowej w ul. Zagórskiej wraz pełną odbudową nawierzchni ulicy i chodników	22 296 400	471 961	9 638 000	12 186 439	0	0	0	0	12 186 439	0	2008- 2011	Zadanie zapisane w budżecie miasta na rok 2010; podpisana umowa o dofinansowanie z UE w ramach RPO WŚ; zadanie w trakcie realizacji
		<i>środki własne miasta</i>	7 721 000	220 128	1 684 361	5 816 511	0	0	0	0	5 816 511	0		
		<i>środki wymienione w art. 5 ust. 1 pkt 2 i 3 u.f.p.</i>	11 875 400	0	5 505 472	6 369 928	0	0	0	0	6 369 928	0		
		<i>kredyty, pożyczki, obligacje</i>	500 000	251 833	248 167	0	0	0	0	0	0	0		
		<i>dotacje i środki pochodzące z innych źródeł</i>	2 200 000	0	2 200 000	0	0	0	0	0	0	0		
12	Miejski Zarząd Dróg	Przebudowa ul. Chęcińskiej od ul. Karczówkowskiej do ul. Krakowskiej	6 500 000	216 550	1 680 000	4 603 450	0	0	0	0	4 603 450	0	2009- 2011	Zadanie zapisane w budżecie miasta na rok 2010; podpisana umowa o dofinansowanie z UE w ramach RPO WŚ, zadanie w trakcie realizacji
		<i>środki własne miasta</i>	2 600 612	216 550	636 852	1 747 210	0	0	0	0	1 747 210	0		
		<i>środki wymienione w art. 5 ust. 1 pkt 2 i 3 u.f.p.</i>	3 899 388	0	1 043 148	2 856 240	0	0	0	0	2 856 240	0		
		<i>kredyty, pożyczki, obligacje</i>	0	0	0	0	0	0	0	0	0	0		
		<i>dotacje i środki pochodzące z innych źródeł</i>	0	0	0	0	0	0	0	0	0	0		
13	Miejski Zarząd Dróg	Budowa węzła drogowy u zbiegu ulic: Armii Krajowej, Żelaznej, Grunwaldzkiej, Żytniej w Kielcach	71 553 886	398 773	3 201 227	30 600 000	37 353 886	0	0	0	67 953 886	0	2008- 2012	Zadanie zapisane w budżecie miasta na rok 2010; Zadanie zgłoszone do Regionalnego Programu Operacyjnego Województwa Świętokrzyskiego w ramach konkursu projektów; podpisana preumowa
		<i>środki własne miasta</i>	13 795 343	245 457	1 494 681	4 934 000	7 121 205	0	0	0	12 055 205	0		
		<i>środki wymienione w art. 5 ust. 1 pkt 2 i 3 u.f.p.</i>	42 811 732	0	1 359 862	18 666 000	22 785 870	0	0	0	41 451 870	0		
		<i>kredyty, pożyczki, obligacje</i>	14 946 811	153 316	346 684	7 000 000	7 446 811	0	0	0	14 446 811	0		
		<i>dotacje i środki pochodzące z innych źródeł</i>	0	0	0	0	0	0	0	0	0	0		

Lp.	Wnioskodawca (Komórka Merytoryczna)	Nazwa zadania	Łączna wartość zadania	Nakłady do roku 2010	Rok 2010	Nakłady inwestycyjne w okresie Programu (2011-2015)						Nakłady po roku 2015	Okres reali- zacji	Uwagi
						Rok 2011	Rok 2012	Rok 2013	Rok 2014	Rok 2015	Razem 2011-2015			
14	Miejski Zarząd Dróg	Rewitalizacja Miasta Kielce - przywrócenie przestrzeni publicznej i otwarcie komunikacyjne historycznego obszaru Stadion - Ogród - Budowa ulicy łączącej ulice Krakowską i ul. Wojska Polskiego <i>środki własne miasta</i> <i>środki wymienione w art. 5 ust. 1 pkt 2 i 3 u.f.p.</i> <i>kredyty, pożyczki, obligacje</i> <i>dotacje i środki pochodzące z innych źródeł</i>	13 591 000 5 566 600 8 024 400 0 0	24 000 24 000 0 0 0	193 000 193 000 0 0 0	7 441 000 2 976 400 4 464 600 0 0	5 933 000 2 373 200 3 559 800 0 0	0 0 0 0 0	0 0 0 0 0	0 0 0 0 0	13 374 000 5 349 600 8 024 400 0 0	0 0 0 0 0	2009-2012	Zadanie zapisane w budżecie miasta na rok 2010 - aktualizacja; Zadanie zgłoszone do Regionalnego Programu Operacyjnego Województwa Świętokrzyskiego w ramach konkursu projektów; podpisana preumowa
15	Miejski Zarząd Dróg	Rozbudowa ul. Ściegiennego w ciągu drogi krajowej 73 w Kielcach <i>środki własne miasta</i> <i>środki wymienione w art. 5 ust. 1 pkt 2 i 3 u.f.p.</i> <i>kredyty, pożyczki, obligacje</i> <i>dotacje i środki pochodzące z innych źródeł</i>	150 000 000 29 549 184 119 950 816 500 000 0	14 295 601 13 940 217 0 355 384 0	644 616 500 000 0 144 616 0	500 000 500 000 0 0 0	500 000 500 000 0 0 0	15 000 000 2 250 000 12 750 000 0 0	43 000 000 4 450 000 38 550 000 0 0	76 059 783 7 408 967 68 650 816 0 0	135 059 783 15 108 967 119 950 816 0 0	0 0 0 0 0	2004-2015	Zadanie zapisane w budżecie miasta na rok 2010. Realizacja jest uzależniona od współfinansowania środkami z UE. Zadanie znajduje się na liście rezerwowej w ramach POIiS
16	Geopark Kielce	Geopark Kielce - Centrum Geoedukacji w Kielcach <i>środki własne miasta</i> <i>środki wymienione w art. 5 ust. 1 pkt 2 i 3 u.f.p.</i> <i>kredyty, pożyczki, obligacje</i> <i>dotacje i środki pochodzące z innych źródeł</i>	23 532 600 6 455 900 16 576 700 500 000 0	1 150 000 650 000 8 415 000 500 000 0	9 900 000 1 485 000 8 415 000 0 0	12 482 600 4 320 900 8 161 700 0 0	0 0 0 0 0	0 0 0 0 0	0 0 0 0 0	0 0 0 0 0	12 482 600 4 320 900 8 161 700 0 0	0 0 0 0 0	2008-2011	Zadanie zapisane w budżecie miasta na rok 2010; Zadanie realizowane w ramach projektu pn. Świętokrzyski Szlak Archeo-Geologiczny, współfinansowanego środkami z UE z PO Innowacyjna Gospodarka, podpisana umowa o dofinansowanie
17	Zakład Obsługi i Informatyki Urzędu Miasta	E - Świętokrzyskie - budowa sieci światłowodowej wraz z urządzeniami na terenie Miasta Kielce <i>środki własne miasta</i> <i>środki wymienione w art. 5 ust. 1 pkt 2 i 3 u.f.p.</i> <i>kredyty, pożyczki, obligacje</i> <i>dotacje i środki pochodzące z innych źródeł</i>	25 787 300 4 877 270 20 410 030 500 000 0	100 224 100 224 0 0 0	5 487 900 1 587 900 3 400 000 500 000 0	10 000 000 1 500 000 8 500 000 0 0	10 199 176 1 689 146 8 510 030 0 0	0 0 0 0 0	0 0 0 0 0	0 0 0 0 0	20 199 176 3 189 146 17 010 030 0 0	0 0 0 0 0	2007-2012	Zadanie zapisane w budżecie miasta na rok 2010; złożony wniosek o dofinansowanie z Regionalnego Programu Operacyjnego Województwa Świętokrzyskiego w ramach konkursu projektów
18	Zakład Obsługi i Informatyki Urzędu Miasta	E-świętokrzyskie Budowa Systemu Informacji Przestrzennej Województwa Świętokrzyskiego <i>środki własne miasta</i> <i>środki wymienione w art. 5 ust. 1 pkt 2 i 3 u.f.p.</i> <i>kredyty, pożyczki, obligacje</i> <i>dotacje i środki pochodzące z innych źródeł</i>	1 256 042 245 679 1 010 363 0 0	0 0 0 0 0	504 500 105 986 398 514 0 0	566 080 111 874 454 206 0 0	185 462 27 819 157 643 0 0	0 0 0 0 0	0 0 0 0 0	0 0 0 0 0	751 542 139 693 611 849 0 0	0 0 0 0 0	2010-2012	Zadanie zapisane w budżecie miasta na rok 2010; Aplikacja o środki unijne do Regionalnego Programu Operacyjnego Województwa Świętokrzyskiego, podpisana preumowa
19	Pełnomocnik Prezydenta Miasta ds. opracowania, wdrożenia i utrzymania Systemu Informacji Przestrzennej (GIS)	Budowa i wyposażenie Kieleckiego Centrum Niepełnosprawnych z zapewnieniem świadczenia usług drogą elektroniczną <i>środki własne miasta</i> <i>środki wymienione w art. 5 ust. 1 pkt 2 i 3 u.f.p.</i> <i>kredyty, pożyczki, obligacje</i> <i>dotacje i środki pochodzące z innych źródeł</i>	5 431 680 2 803 090 2 628 590 0 0	2 339 220 2 339 220 0 0 0	1 437 450 215 618 1 221 832 0 0	1 655 010 248 252 1 406 758 0 0	0 0 0 0 0	0 0 0 0 0	0 0 0 0 0	0 0 0 0 0	1 655 010 248 252 1 406 758 0 0	0 0 0 0 0	2008-2011	Zadanie realizowane; przewidywana aplikacja o środki z UE
20	Miejski Ośrodek Pomocy Rodzinie	Budowa i wyposażenie Kieleckiego Centrum Niepełnosprawnych <i>środki własne miasta</i> <i>środki wymienione w art. 5 ust. 1 pkt 2 i 3 u.f.p.</i> <i>kredyty, pożyczki, obligacje</i> <i>dotacje i środki pochodzące z innych źródeł</i>	13 732 009 10 732 009 0 0 3 000 000	732 009 732 009 0 0 0	7 000 000 7 000 000 0 0 0	6 000 000 3 000 000 0 0 3 000 000	0 0 0 0 0	0 0 0 0 0	0 0 0 0 0	0 0 0 0 0	6 000 000 3 000 000 0 0 3 000 000	0 0 0 0 0	2008-2011	Zadanie zapisane w budżecie miasta na rok 2010 - aktualizacja; przewidywane dofinansowanie środkami PFRON. Projekt jest zgłoszony do RPO WŚ
21	Miejski Ośrodek Pomocy Rodzinie	Budowa, rozbudowa, modernizacja i wyposażenie ogólnodostępnych stref sportu i rekreacji na terenie miasta Kielce <i>środki własne miasta</i> <i>środki wymienione w art. 5 ust. 1 pkt 2 i 3 u.f.p.</i> <i>kredyty, pożyczki, obligacje</i> <i>dotacje i środki pochodzące z innych źródeł</i>	9 937 261 6 485 171 0 0 3 452 090	0 0 0 0 0	4 183 777 4 183 777 0 0 0	5 753 484 2 301 394 0 0 3 452 090	0 0 0 0 0	0 0 0 0 0	0 0 0 0 0	0 0 0 0 0	5 753 484 2 301 394 0 0 3 452 090	0 0 0 0 0	2010-2011	Zadanie zapisane w budżecie miasta na rok 2010 - aktualizacja; przewidywane dofinansowanie środkami PFRON

Lp.	Wnioskodawca (Komórka Merytoryczna)	Nazwa zadania	Łączna wartość zadania	Nakłady do roku 2010	Rok 2010	Nakłady inwestycyjne w okresie Programu (2011-2015)						Nakłady po roku 2015	Okres reali- zacji	Uwagi
						Rok 2011	Rok 2012	Rok 2013	Rok 2014	Rok 2015	Razem 2011-2015			
22	Miejski Zarząd Dróg	Rozbudowa ulic usprawniających powiązania komunikacyjne miasta Kielce - Rozbudowa ul. Wapiennikowej wraz z rozbudową skrzyżowań z ul. Ściegiennego i Husarskiej oraz z ul. Ks. Popiełuszki i Armii Ludowej w Kielcach <i>środki własne miasta</i> <i>środki wymienione w art. 5 ust. 1 pkt 2 i 3 u.f.p.</i> <i>kredyty, pożyczki, obligacje</i> <i>dotacje i środki pochodzące z innych źródeł</i>	23 334 156	515 062	641 094	822 000	10 000 000	11 356 000	0	0	22 178 000	0	2008-2013	Zadanie zapisane w budżecie miasta na rok 2010 - aktualizacja; zadanie zgłoszone do Regionalnego Programu Operacyjnego Województwa Świętokrzyskiego w ramach konkursu projektów; projekt znajduje się na liście rezerwowej, realizacja uzależniona od dofinansowania
			10 135 481	239 812	531 269	822 000	4 000 000	4 542 400	0	0	9 364 400	0		
			12 813 600	0	0	0	6 000 000	6 813 600	0	0	12 813 600	0		
			385 075	275 250	109 825	0	0	0	0	0	0	0		
			0	0	0	0	0	0	0	0	0	0		
23	Miejski Zarząd Dróg	Przebudowa i rozbudowa ul. Radomskiej (droga krajowa Nr 73) na odcinku od skrzyżowania z ul. Bpa M. Jaworskiego (Krasickiego) do granicy miasta - dokumentacja <i>środki własne miasta</i> <i>środki wymienione w art. 5 ust. 1 pkt 2 i 3 u.f.p.</i> <i>kredyty, pożyczki, obligacje</i> <i>dotacje i środki pochodzące z innych źródeł</i>	3 500 000	440 000	500 000	500 000	2 060 000	0	0	0	2 560 000	0	2009-2012	Zadanie zapisane w budżecie miasta na rok 2010 - aktualizacja
			3 500 000	440 000	500 000	500 000	2 060 000	0	0	0	2 560 000	0		
			0	0	0	0	0	0	0	0	0	0		
			0	0	0	0	0	0	0	0	0	0		
			0	0	0	0	0	0	0	0	0	0		
24	Miejski Zarząd Dróg	Rozbudowa ulicy Łopuszniańskiej <i>środki własne miasta</i> <i>środki wymienione w art. 5 ust. 1 pkt 2 i 3 u.f.p.</i> <i>kredyty, pożyczki, obligacje</i> <i>dotacje i środki pochodzące z innych źródeł</i>	9 054 000	50 000	192 000	1 288 000	3 524 000	4 000 000	0	0	8 812 000	0	2009-2013	Zadanie zapisane w budżecie miasta na rok 2010 - aktualizacja o realizację
			9 054 000	50 000	192 000	1 288 000	3 524 000	4 000 000	0	0	8 812 000	0		
			0	0	0	0	0	0	0	0	0	0		
			0	0	0	0	0	0	0	0	0	0		
			0	0	0	0	0	0	0	0	0	0		
25	Miejski Zarząd Dróg	Przebudowa i rozbudowa ulicy 1-go Maja na odcinku od ul. Pawiej do ul. Łódzkiej w Kielcach <i>środki własne miasta</i> <i>środki wymienione w art. 5 ust. 1 pkt 2 i 3 u.f.p.</i> <i>kredyty, pożyczki, obligacje</i> <i>dotacje i środki pochodzące z innych źródeł</i>	5 900 000	100 000	3 300 000	2 500 000	0	0	0	0	2 500 000	0	2009-2011	Zadanie zapisane w budżecie miasta na rok 2010 - aktualizacja
			3 550 000	100 000	2 200 000	1 250 000	0	0	0	0	1 250 000	0		
			0	0	0	0	0	0	0	0	0	0		
			0	0	0	0	0	0	0	0	0	0		
			2 350 000	0	1 100 000	1 250 000	0	0	0	0	1 250 000	0		
26	Miejski Zarząd Dróg	Przebudowa, rozbudowa i budowa ulic w osiedlu Ostra Góra w Kielcach (ulice: Domki, Łopianowa, Monte Cassino, Studziankowska, Narwicka, Tobrucka, Helska i Oksywska) wraz z budową i przebudową infrastruktury technicznej i budową oczyszczalni wód deszczowych <i>środki własne miasta</i> <i>środki wymienione w art. 5 ust. 1 pkt 2 i 3 u.f.p.</i> <i>kredyty, pożyczki, obligacje</i> <i>dotacje i środki pochodzące z innych źródeł</i>	8 023 722	973 722	752 000	6 298 000	0	0	0	0	6 298 000	0	2007-2011	Zadanie zapisane w budżecie miasta na rok 2010
			8 023 722	973 722	752 000	6 298 000	0	0	0	0	6 298 000	0		
			0	0	0	0	0	0	0	0	0	0		
			0	0	0	0	0	0	0	0	0	0		
			0	0	0	0	0	0	0	0	0	0		
27	Miejski Zarząd Dróg	Budowa ul. Prostej <i>środki własne miasta</i> <i>środki wymienione w art. 5 ust. 1 pkt 2 i 3 u.f.p.</i> <i>kredyty, pożyczki, obligacje</i> <i>dotacje i środki pochodzące z innych źródeł</i>	1 200 000	0	500 000	700 000	0	0	0	0	700 000	0	2010-2011	Zadanie zapisane w budżecie miasta na rok 2010
			1 200 000	0	500 000	700 000	0	0	0	0	700 000	0		
			0	0	0	0	0	0	0	0	0	0		
			0	0	0	0	0	0	0	0	0	0		
			0	0	0	0	0	0	0	0	0	0		
28	Miejski Zarząd Dróg	Przebudowa ul. Górników Staszicowskich wraz z budową kanalizacji deszczowej, chodników i ścieżki rowerowej - dokumentacja <i>środki własne miasta</i> <i>środki wymienione w art. 5 ust. 1 pkt 2 i 3 u.f.p.</i> <i>kredyty, pożyczki, obligacje</i> <i>dotacje i środki pochodzące z innych źródeł</i>	1 300 000	0	500 000	800 000	0	0	0	0	800 000	0	2010-2011	Zadanie zapisane w budżecie miasta na rok 2010
			1 300 000	0	500 000	800 000	0	0	0	0	800 000	0		
			0	0	0	0	0	0	0	0	0	0		
			0	0	0	0	0	0	0	0	0	0		
			0	0	0	0	0	0	0	0	0	0		

Lp.	Wnioskodawca (Komórka Merytoryczna)	Nazwa zadania	Łączna wartość zadania	Nakłady do roku 2010	Rok 2010	Nakłady inwestycyjne w okresie Programu (2011-2015)						Nakłady po roku 2015	Okres reali- zacji	Uwagi
						Rok 2011	Rok 2012	Rok 2013	Rok 2014	Rok 2015	Razem 2011-2015			
29	Miejski Zarząd Dróg	Budowa nowego układu komunikacyjnego na terenach położonych między ulicami Warszawską, Świętokrzyską i Studencką a terenami Politechniki Świętokrzyskiej w Kielcach <i>środki własne miasta</i> <i>środki wymienione w art. 5 ust. 1 pkt 2 i 3 u.f.p.</i> <i>kredyty, pożyczki, obligacje</i> <i>dotacje i środki pochodzące z innych źródeł</i>	1 988 942 1 988 942 0 0 0	88 942 88 942 0 0 0	400 000 400 000 0 0 0	1 500 000 1 500 000 0 0 0	0 0 0 0 0	0 0 0 0 0	0 0 0 0 0	0 0 0 0 0	1 500 000 1 500 000 0 0 0	0 0 0 0 0	2008-2011	Zadanie zapisane w budżecie miasta na rok 2010
30	Miejski Zarząd Dróg	Przebudowa i rozbudowa ul. Żółkiewskiego w Kielcach na odcinku od ulicy Janczarskiej do ulicy Pancerniej <i>środki własne miasta</i> <i>środki wymienione w art. 5 ust. 1 pkt 2 i 3 u.f.p.</i> <i>kredyty, pożyczki, obligacje</i> <i>dotacje i środki pochodzące z innych źródeł</i>	1 900 000 1 900 000 0 0 0	65 000 65 000 0 0 0	335 000 335 000 0 0 0	1 500 000 1 500 000 0 0 0	0 0 0 0 0	0 0 0 0 0	0 0 0 0 0	0 0 0 0 0	1 500 000 1 500 000 0 0 0	0 0 0 0 0	2009-2011	Zadanie zapisane w budżecie miasta na rok 2010
31	Miejski Zarząd Dróg	Budowa ul. Kolonia - dokumentacja <i>środki własne miasta</i> <i>środki wymienione w art. 5 ust. 1 pkt 2 i 3 u.f.p.</i> <i>kredyty, pożyczki, obligacje</i> <i>dotacje i środki pochodzące z innych źródeł</i>	1 000 000 1 000 000 0 0 0	0 0 0 0 0	300 000 300 000 0 0 0	700 000 700 000 0 0 0	0 0 0 0 0	0 0 0 0 0	0 0 0 0 0	0 0 0 0 0	700 000 700 000 0 0 0	0 0 0 0 0	2010-2011	Zadanie zapisane w budżecie miasta na rok 2010
32	Miejski Zarząd Dróg	Budowa ul. Skalistej wraz z odwodnieniem i oświetleniem (droga gminna) wraz z przebudową kolizji z istniejącymi urządzeniami infrastruktury technicznej <i>środki własne miasta</i> <i>środki wymienione w art. 5 ust. 1 pkt 2 i 3 u.f.p.</i> <i>kredyty, pożyczki, obligacje</i> <i>dotacje i środki pochodzące z innych źródeł</i>	2 516 000 2 516 000 0 0 0	40 000 40 000 0 0 0	98 000 98 000 0 0 0	2 378 000 2 378 000 0 0 0	0 0 0 0 0	0 0 0 0 0	0 0 0 0 0	0 0 0 0 0	2 378 000 2 378 000 0 0 0	0 0 0 0 0	2009-2011	Zadanie zapisane w budżecie miasta na rok 2010 - aktualizacja o realizację
33	Miejski Zarząd Dróg	Budowa ul. Wydryńskiej w Kielcach <i>środki własne miasta</i> <i>środki wymienione w art. 5 ust. 1 pkt 2 i 3 u.f.p.</i> <i>kredyty, pożyczki, obligacje</i> <i>dotacje i środki pochodzące z innych źródeł</i>	5 715 000 5 715 000 0 0 0	50 000 50 000 0 0 0	335 000 335 000 0 0 0	1 000 000 1 000 000 0 0 0	4 330 000 4 330 000 0 0 0	0 0 0 0 0	0 0 0 0 0	0 0 0 0 0	5 330 000 5 330 000 0 0 0	0 0 0 0 0	2009-2012	Zadanie zapisane w budżecie miasta na rok 2010 - aktualizacja o realizację
34	Miejski Zarząd Dróg	Ul. Rzepichy <i>środki własne miasta</i> <i>środki wymienione w art. 5 ust. 1 pkt 2 i 3 u.f.p.</i> <i>kredyty, pożyczki, obligacje</i> <i>dotacje i środki pochodzące z innych źródeł</i>	860 000 860 000 0 0 0	0 0 0 0 0	30 000 30 000 0 0 0	830 000 830 000 0 0 0	0 0 0 0 0	0 0 0 0 0	0 0 0 0 0	0 0 0 0 0	830 000 830 000 0 0 0	0 0 0 0 0	2010-2011	Zadanie zapisane w budżecie miasta na rok 2010
35	Zakład Obsługi i Informatyki Urzędu Miasta	Przebudowa, rozbudowa siedziby Urzędu Miasta Kielce przy ul. Rynek 1 <i>środki własne miasta</i> <i>środki wymienione w art. 5 ust. 1 pkt 2 i 3 u.f.p.</i> <i>kredyty, pożyczki, obligacje</i> <i>dotacje i środki pochodzące z innych źródeł</i>	6 485 000 6 485 000 0 0 0	630 525 630 525 0 0 0	64 400 64 400 0 0 0	3 000 000 3 000 000 0 0 0	2 790 075 2 790 075 0 0 0	0 0 0 0 0	0 0 0 0 0	0 0 0 0 0	5 790 075 5 790 075 0 0 0	0 0 0 0 0	2008-2012	Zadanie zapisane w budżecie miasta na rok 2010
36	Geopark Kielce	Geopark Kielce - ogród botaniczny <i>środki własne miasta</i> <i>środki wymienione w art. 5 ust. 1 pkt 2 i 3 u.f.p.</i> <i>kredyty, pożyczki, obligacje</i> <i>dotacje i środki pochodzące z innych źródeł</i>	19 258 100 19 258 100 0 0 0	1 276 983 1 276 983 0 0 0	2 981 117 2 981 117 0 0 0	5 000 000 5 000 000 0 0 0	5 000 000 5 000 000 0 0 0	5 000 000 5 000 000 0 0 0	0 0 0 0 0	0 0 0 0 0	15 000 000 15 000 000 0 0 0	0 0 0 0 0	2005-2013	Zadanie zapisane w budżecie miasta na rok 2010 - aktualizacja

Lp.	Wnioskodawca (Komórka Merytoryczna)	Nazwa zadania	Łączna wartość zadania	Nakłady do roku 2010	Rok 2010	Nakłady inwestycyjne w okresie Programu (2011-2015)						Nakłady po roku 2015	Okres reali- zacji	Uwagi	
						Rok 2011	Rok 2012	Rok 2013	Rok 2014	Rok 2015	Razem 2011-2015				
37	Geopark Kielce	Geopark Kielce - udostępnienie jaskiń	3 652 418	1 452 379	700 000	500 039	500 000	500 000	0	0	1 500 039	0	2004-2013	Zadanie zapisane w budżecie miasta na rok 2010 - aktualizacja	
		<i>środki własne miasta</i>	3 652 418	1 452 379	700 000	500 039	500 000	500 000	0	0	1 500 039	0			
		<i>środki wymienione w art. 5 ust. 1 pkt 2 i 3 u.f.p.</i>	0	0	0	0	0	0	0	0	0	0			0
		<i>kredyty, pożyczki, obligacje</i>	0	0	0	0	0	0	0	0	0	0			0
		<i>dotacje i środki pochodzące z innych źródeł</i>	0	0	0	0	0	0	0	0	0	0			0
38	Geopark Kielce	Geopark Kielce - otwarcie obszarów poprzemysłowych pod potrzeby turystyki, edukacji i wypoczynku. Modernizacja i budowa urządzeń techniczno-budowlanych w Parku Kadzielnia, Rezerwacie Slichowice, Rezerwacie Wietrznia	1 909 563	909 544	400 000	300 019	300 000	0	0	0	600 019	0	2004-2012	Zadanie zapisane w budżecie miasta na rok 2010 - aktualizacja	
		<i>środki własne miasta</i>	1 909 563	909 544	400 000	300 019	300 000	0	0	0	600 019	0			
		<i>środki wymienione w art. 5 ust. 1 pkt 2 i 3 u.f.p.</i>	0	0	0	0	0	0	0	0	0	0			0
		<i>kredyty, pożyczki, obligacje</i>	0	0	0	0	0	0	0	0	0	0			0
		<i>dotacje i środki pochodzące z innych źródeł</i>	0	0	0	0	0	0	0	0	0	0			0
39	Wydział Realizacji Inwestycji	Budowa szkoły podstawowej wraz z przedszkolem w Kielcach na os. Dąbrowa II	16 158 078	75 482	282 596	1 500 000	7 150 000	7 150 000	0	0	15 800 000	0	2008-2013	Zadanie zapisane w budżecie miasta na rok 2010 - aktualizacja	
		<i>środki własne miasta</i>	16 158 078	75 482	282 596	1 500 000	7 150 000	7 150 000	0	0	15 800 000	0			
		<i>środki wymienione w art. 5 ust. 1 pkt 2 i 3 u.f.p.</i>	0	0	0	0	0	0	0	0	0	0			0
		<i>kredyty, pożyczki, obligacje</i>	0	0	0	0	0	0	0	0	0	0			0
		<i>dotacje i środki pochodzące z innych źródeł</i>	0	0	0	0	0	0	0	0	0	0			0
40	Wydział Realizacji Inwestycji	Budowa kanalizacji sanitarnej w ul. Górnej	2 923 180	0	2 323 180	600 000	0	0	0	0	600 000	0	2010-2011	Zadanie zapisane w budżecie miasta na rok 2010	
		<i>środki własne miasta</i>	423 180	0	423 180	0	0	0	0	0	0	0			0
		<i>środki wymienione w art. 5 ust. 1 pkt 2 i 3 u.f.p.</i>	0	0	0	0	0	0	0	0	0	0			0
		<i>kredyty, pożyczki, obligacje</i>	0	0	0	0	0	0	0	0	0	0			0
		<i>dotacje i środki pochodzące z innych źródeł</i>	2 500 000	0	1 900 000	600 000	0	0	0	0	0	600 000			0
41	Wydział Gospodarki Komunalnej	Regulacja rzeki Silnicy z uwzgl. czynników ekologicznych i zabezpieczenia przeciwpowodziowego - dokumentacja + realizacja	9 500 720	418 570	82 150	3 000 000	3 000 000	3 000 000	0	0	9 000 000	0	2008-2013	Zadanie zapisane w budżecie miasta na rok 2010 - aktualizacja; pożyczka z WFOS	
		<i>środki własne miasta</i>	5 000 720	418 570	82 150	1 500 000	1 500 000	1 500 000	0	0	4 500 000	0			
		<i>środki wymienione w art. 5 ust. 1 pkt 2 i 3 u.f.p.</i>	0	0	0	0	0	0	0	0	0	0			0
		<i>kredyty, pożyczki, obligacje</i>	4 500 000	0	0	1 500 000	1 500 000	1 500 000	0	0	4 500 000	0			
		<i>dotacje i środki pochodzące z innych źródeł</i>	0	0	0	0	0	0	0	0	0	0			0
42	Wydział Gospodarki Komunalnej	Kanalizacja sanitarna w ul. Aleksandrówka i ul. Dobromyśl wraz z przyłączeniem, ok. 4 km, do istniejącego kanału o średnicy 800 mm projekt + realizacja	6 872 856	6 588	2 066 268	3 200 000	1 600 000	0	0	0	4 800 000	0	2009-2012	Zadanie zapisane w budżecie miasta na rok 2010 - aktualizacja	
		<i>środki własne miasta</i>	6 806 588	6 588	2 000 000	3 200 000	1 600 000	0	0	0	4 800 000	0			
		<i>środki wymienione w art. 5 ust. 1 pkt 2 i 3 u.f.p.</i>	0	0	0	0	0	0	0	0	0	0			0
		<i>kredyty, pożyczki, obligacje</i>	0	0	0	0	0	0	0	0	0	0			0
		<i>dotacje i środki pochodzące z innych źródeł</i>	66 268	0	66 268	0	0	0	0	0	0	0			0
43	Wydział Gospodarki Komunalnej	Kanalizacja sanitarna w ul. Cedro-Mazur - przepompownie wraz z kanałem tłocznym ok. 1650 m - projekt + realizacja	2 564 172	0	64 172	2 500 000	0	0	0	0	2 500 000	0	2010-2011	Zadanie zapisane w budżecie miasta na rok 2010 - aktualizacja o realizację	
		<i>środki własne miasta</i>	2 564 172	0	64 172	2 500 000	0	0	0	0	2 500 000	0			
		<i>środki wymienione w art. 5 ust. 1 pkt 2 i 3 u.f.p.</i>	0	0	0	0	0	0	0	0	0	0			0
		<i>kredyty, pożyczki, obligacje</i>	0	0	0	0	0	0	0	0	0	0			0
		<i>dotacje i środki pochodzące z innych źródeł</i>	0	0	0	0	0	0	0	0	0	0			0
44	Wydział Gospodarki Komunalnej	Budowa ścieżki rowerowej od ul. Klonowej do granic miasta w kierunku Cedzyny	5 396 973	2 426 973	2 200 000	770 000	0	0	0	0	770 000	0	2008-2011	Zadanie zapisane w budżecie miasta na rok 2010 - aktualizacja	
		<i>środki własne miasta</i>	5 396 973	2 426 973	2 200 000	770 000	0	0	0	0	770 000	0			
		<i>środki wymienione w art. 5 ust. 1 pkt 2 i 3 u.f.p.</i>	0	0	0	0	0	0	0	0	0	0			0
		<i>kredyty, pożyczki, obligacje</i>	0	0	0	0	0	0	0	0	0	0			0
		<i>dotacje i środki pochodzące z innych źródeł</i>	0	0	0	0	0	0	0	0	0	0			0

Lp.	Wnioskodawca (Komórka Merytoryczna)	Nazwa zadania	Łączna wartość zadania	Nakłady do roku 2010	Rok 2010	Nakłady inwestycyjne w okresie Programu (2011-2015)						Nakłady po roku 2015	Okres realizacji	Uwagi
						Rok 2011	Rok 2012	Rok 2013	Rok 2014	Rok 2015	Razem 2011-2015			
45	Wydział Gospodarki Komunalnej	Projekt kanalizacji sanitarnej w ul. Wojska Polskiego od ul. Domki do ul. Wrzosowej - etap II + realizacja <i>środki własne miasta</i> <i>środki wymienione w art. 5 ust. 1 pkt 2 i 3 u.f.p.</i> <i>kredyty, pożyczki, obligacje</i> <i>dotacje i środki pochodzące z innych źródeł</i>	1 526 900 1 526 900 0 0 0	0 0 0 0 0	26 900 26 900 0 0 0	1 500 000 1 500 000 0 0 0	0 0 0 0 0	0 0 0 0 0	0 0 0 0 0	0 1 500 000 0 0 0	0 0 0 0 0	2010-2011	Zadanie zapisane w budżecie miasta na rok 2010 - aktualizacja o realizację	
46	Wydział Zarządzania Kryzysowego i Bezpieczeństwa	Wymiana sieci ostrzegania i alarmowania oraz urządzeń do sterowania syrenami elektronicznymi <i>środki własne miasta</i> <i>środki wymienione w art. 5 ust. 1 pkt 2 i 3 u.f.p.</i> <i>kredyty, pożyczki, obligacje</i> <i>dotacje i środki pochodzące z innych źródeł</i>	473 667 473 667 0 0 0	173 667 173 667 0 0 0	100 000 100 000 0 0 0	100 000 100 000 0 0 0	100 000 100 000 0 0 0	0 0 0 0 0	0 0 0 0 0	0 200 000 0 0 0	0 0 0 0 0	2007-2012	Zadanie zapisane w budżecie miasta na rok 2010 - aktualizacja	
47	Miejski Zarząd Dróg	Budowa ul. Łanowej w Kielcach <i>środki własne miasta</i> <i>środki wymienione w art. 5 ust. 1 pkt 2 i 3 u.f.p.</i> <i>kredyty, pożyczki, obligacje</i> <i>dotacje i środki pochodzące z innych źródeł</i>	4 372 000 4 372 000 0 0 0	122 000 122 000 0 0 0	0 0 0 0 0	900 000 900 000 0 0 0	1 000 000 1 000 000 0 0 0	2 350 000 2 350 000 0 0 0	0 0 0 0 0	0 4 250 000 0 0 0	0 0 0 0 0	2008-2013	Zadanie zapisane w WPI 2010-2014 - aktualizacja	
48	Wydział Realizacji Inwestycji	Budowa zespołu budynków mieszkalnych wielorodzinnych przy ulicy 1-go Maja 224 w Kielcach <i>środki własne miasta</i> <i>środki wymienione w art. 5 ust. 1 pkt 2 i 3 u.f.p.</i> <i>kredyty, pożyczki, obligacje</i> <i>dotacje i środki pochodzące z innych źródeł</i>	37 462 292 26 812 292 0 0 10 650 000	62 292 62 292 0 0 0	400 000 400 000 0 0 0	10 500 000 7 500 000 0 0 3 000 000	14 000 000 9 950 000 0 0 4 050 000	12 500 000 8 900 000 0 0 3 600 000	0 0 0 0 0	0 26 350 000 0 0 10 650 000	0 0 0 0 0	2008-2013	Zadanie zapisane w WPI 2010-2014 - aktualizacja	
49	Miejski Ośrodek Pomocy Rodzinie	Modernizacja pomieszczeń DPS im. J.P.II ul. Jagiellońska i jego otoczenia <i>środki własne miasta</i> <i>środki wymienione w art. 5 ust. 1 pkt 2 i 3 u.f.p.</i> <i>kredyty, pożyczki, obligacje</i> <i>dotacje i środki pochodzące z innych źródeł</i>	2 908 000 2 326 400 0 0 581 600	0 0 0 0 0	0 0 0 0 0	1 620 000 1 296 000 0 0 324 000	588 000 470 400 0 0 117 600	700 000 560 000 0 0 140 000	0 0 0 0 0	0 2 326 400 0 0 581 600	0 0 0 0 0	2011-2013	Zadanie zapisane w WPI 2010-2014 - aktualizacja	
50	Miejski Ośrodek Pomocy Rodzinie	Docieplenie budynku DPS im. J.P.II ul. Jagiellońska, modernizacja logii <i>środki własne miasta</i> <i>środki wymienione w art. 5 ust. 1 pkt 2 i 3 u.f.p.</i> <i>kredyty, pożyczki, obligacje</i> <i>dotacje i środki pochodzące z innych źródeł</i>	2 500 000 1 750 000 0 0 750 000	0 0 0 0 0	0 0 0 0 0	1 500 000 1 050 000 0 0 450 000	1 000 000 700 000 0 0 300 000	0 0 0 0 0	0 0 0 0 0	0 1 750 000 0 0 750 000	0 0 0 0 0	2011-2012	Zadanie zapisane w WPI 2010-2014 - aktualizacja	
51	Miejski Zarząd Dróg	Ulica Piekoszowska w Kielcach na odcinku od ul. Mielczarskiego do ulicy Jagiellońskiej wraz z rozbudowa skrzyżowania ulic Piekoszowskiej i Jagiellońskiej <i>środki własne miasta</i> <i>środki wymienione w art. 5 ust. 1 pkt 2 i 3 u.f.p.</i> <i>kredyty, pożyczki, obligacje</i> <i>dotacje i środki pochodzące z innych źródeł</i>	4 700 000 4 700 000 0 0 0	0 0 0 0 0	0 0 0 0 0	200 000 200 000 0 0 0	2 500 000 2 500 000 0 0 0	2 000 000 2 000 000 0 0 0	0 0 0 0 0	0 4 700 000 0 0 0	0 0 0 0 0	2011-2013	Zadanie nowe	
52	Miejski Zarząd Dróg	Rozbudowa skrzyżowania ulic: Wrzosowa i Czachowskiego w Kielcach <i>środki własne miasta</i> <i>środki wymienione w art. 5 ust. 1 pkt 2 i 3 u.f.p.</i> <i>kredyty, pożyczki, obligacje</i> <i>dotacje i środki pochodzące z innych źródeł</i>	1 144 000 1 144 000 0 0 0	0 0 0 0 0	44 000 44 000 0 0 0	1 100 000 1 100 000 0 0 0	0 0 0 0 0	0 0 0 0 0	0 0 0 0 0	0 1 100 000 0 0 0	0 0 0 0 0	2010-2011	Zadanie nowe	

Lp.	Wnioskodawca (Komórka Merytoryczna)	Nazwa zadania	Łączna wartość zadania	Nakłady do roku 2010	Rok 2010	Nakłady inwestycyjne w okresie Programu (2011-2015)						Nakłady po roku 2015	Okres reali- zacji	Uwagi
						Rok 2011	Rok 2012	Rok 2013	Rok 2014	Rok 2015	Razem 2011-2015			
53	Wydział Mieszkalnictwa	Budowa budynku mieszkalnego wielorodzinnego "Złota Jesień" przy ulicy Leszczyńskiej/Wiejskiej w Kielcach	1 900 000	0	500 000	1 400 000	0	0	0	0	1 400 000	0	2010- 2011	Zadanie nowe
		środkami własnymi miasta	1 351 000	0	371 000	980 000	0	0	0	0	980 000	0		
		środkami wymienionymi w art. 5 ust. 1 pkt 2 i 3 u.f.p.	0	0	0	0	0	0	0	0	0	0		
		kredyty, pożyczki, obligacje	0	0	0	0	0	0	0	0	0	0		
		dotacje i środki pochodzące z innych źródeł	549 000	0	129 000	420 000	0	0	0	0	420 000	0		
54	Wydział Mieszkalnictwa	Budowa zespołu lokali mieszkalnych przy ulicy Wojska Polskiego w Kielcach,	2 500 000	0	70 000	2 430 000	0	0	0	0	2 430 000	0	2010- 2011	Zadanie nowe
		środkami własnymi miasta	1 771 000	0	70 000	1 701 000	0	0	0	0	1 701 000	0		
		środkami wymienionymi w art. 5 ust. 1 pkt 2 i 3 u.f.p.	0	0	0	0	0	0	0	0	0	0		
		kredyty, pożyczki, obligacje	0	0	0	0	0	0	0	0	0	0		
		dotacje i środki pochodzące z innych źródeł	729 000	0	0	729 000	0	0	0	0	729 000	0		
55	Wydział Mieszkalnictwa	Budowa zespołu lokali mieszkalnych przy ulicy Piekoszowskiej w Kielcach	10 770 000	0	0	270 000	3 300 000	4 000 000	3 200 000	0	10 770 000	0	2011- 2014	Zadanie nowe
		środkami własnymi miasta	7 620 000	0	0	270 000	2 310 000	2 800 000	2 240 000	0	7 620 000	0		
		środkami wymienionymi w art. 5 ust. 1 pkt 2 i 3 u.f.p.	0	0	0	0	0	0	0	0	0	0		
		kredyty, pożyczki, obligacje	0	0	0	0	0	0	0	0	0	0		
		dotacje i środki pochodzące z innych źródeł	3 150 000	0	0	0	990 000	1 200 000	960 000	0	3 150 000	0		
56	Wydział Edukacji, Kultury i Sportu	Budowa hali sportowej przy Zespole Szkół Ponadgimnazjalnych Nr 2 w Kielcach, ul. Al. Legionów 4	8 090 670	3 440	87 230	4 000 000	4 000 000	0	0	0	8 000 000	0	2009- 2012	Zadanie nowe
		środkami własnymi miasta	8 090 670	3 440	87 230	4 000 000	4 000 000	0	0	0	8 000 000	0		
		środkami wymienionymi w art. 5 ust. 1 pkt 2 i 3 u.f.p.	0	0	0	0	0	0	0	0	0	0		
		kredyty, pożyczki, obligacje	0	0	0	0	0	0	0	0	0	0		
		dotacje i środki pochodzące z innych źródeł	0	0	0	0	0	0	0	0	0			
57	Miejski Ośrodek Pomocy Rodzinie	Termoizolacja budynków: 1) DPS ul. Sobieskiego 2) DPS ul. Żeromskiego 3) ZPOW "Dobra Chata" ul. Sandomierska 4) POW "Kamyk"	1 391 000	0	0	841 000	550 000	0	0	0	1 391 000	0	2011- 2012	Zadanie nowe
		środkami własnymi miasta	1 112 800	0	0	672 800	440 000	0	0	0	1 112 800	0		
		środkami wymienionymi w art. 5 ust. 1 pkt 2 i 3 u.f.p.	0	0	0	0	0	0	0	0	0	0		
		kredyty, pożyczki, obligacje	0	0	0	0	0	0	0	0	0	0		
		dotacje i środki pochodzące z innych źródeł	278 200	0	0	168 200	110 000	0	0	0	278 200	0		
58	Miejski Ośrodek Pomocy Rodzinie	Dostosowanie obiektów pomocy społecznej do wymaganych standardów: 1) DPS ul. Jagiellońska im. A. Kępińskiego /modernizacja pomieszczeń i zagospodarowanie terenu / 2) DPS ul. Tarnowska /zagospodarowanie terenu, remont pralni/ 3) ZPOW "Dobra Chata" ul. Sandomierska / modernizacja instalacji CO/ 4) DPS ul. Sobieskiego / modernizacja pomieszczeń kuchni i jej wyposażenie/	1 670 000	0	547 000	559 000	564 000	0	0	0	1 123 000	0	2010- 2012	Zadanie nowe
		środkami własnymi miasta	1 670 000	0	547 000	559 000	564 000	0	0	0	1 123 000	0		
		środkami wymienionymi w art. 5 ust. 1 pkt 2 i 3 u.f.p.	0	0	0	0	0	0	0	0	0	0		
		kredyty, pożyczki, obligacje	0	0	0	0	0	0	0	0	0	0		
		dotacje i środki pochodzące z innych źródeł	0	0	0	0	0	0	0	0	0			
59	Miejski Zarząd Dróg	Ul. Berberysowa w Kielcach	4 000 000	0	0	200 000	400 000	3 400 000	0	0	4 000 000	0	2010- 2013	Zadanie nowe
		środkami własnymi miasta	4 000 000	0	0	200 000	400 000	3 400 000	0	0	4 000 000	0		
		środkami wymienionymi w art. 5 ust. 1 pkt 2 i 3 u.f.p.	0	0	0	0	0	0	0	0	0	0		
		kredyty, pożyczki, obligacje	0	0	0	0	0	0	0	0	0	0		
		dotacje i środki pochodzące z innych źródeł	0	0	0	0	0	0	0	0	0			
60	Miejski Zarząd Dróg	Ulica Weterynaryjna w Kielcach	3 758 000	108 000	0	150 000	1 500 000	2 000 000	0	0	3 650 000	0	2009- 2013	Zadanie nowe
		środkami własnymi miasta	3 758 000	108 000	0	150 000	1 500 000	2 000 000	0	0	3 650 000	0		
		środkami wymienionymi w art. 5 ust. 1 pkt 2 i 3 u.f.p.	0	0	0	0	0	0	0	0	0	0		
		kredyty, pożyczki, obligacje	0	0	0	0	0	0	0	0	0	0		
		dotacje i środki pochodzące z innych źródeł	0	0	0	0	0	0	0	0	0			

Lp.	Wnioskodawca (Komórka Merytoryczna)	Nazwa zadania	Łączna wartość zadania	Nakłady do roku 2010	Rok 2010	Nakłady inwestycyjne w okresie Programu (2011-2015)						Nakłady po roku 2015	Okres reali- zacji	Uwagi
						Rok 2011	Rok 2012	Rok 2013	Rok 2014	Rok 2015	Razem 2011-2015			
61	Miejski Zarząd Dróg	Ul. Urzędnicza <i>środki własne miasta</i> <i>środki wymienione w art. 5 ust. 1 pkt 2 i 3 u.f.p.</i> <i>kredyty, pożyczki, obligacje</i> <i>dotacje i środki pochodzące z innych źródeł</i>	4 510 000 4 510 000 0 0 0	0 0 0 0 0	0 0 0 0 0	230 000 230 000 0 0 0	4 280 000 4 280 000 0 0 0	0 0 0 0 0	0 0 0 0 0	0 0 0 0 0	4 510 000 4 510 000 0 0 0	0 0 0 0 0	2011-2012	Zadanie nowe
62	Miejski Zarząd Dróg	Rozbudowa Al. Tysiąclecia i ulicy Radiowej w Kielcach <i>środki własne miasta</i> <i>środki wymienione w art. 5 ust. 1 pkt 2 i 3 u.f.p.</i> <i>kredyty, pożyczki, obligacje</i> <i>dotacje i środki pochodzące z innych źródeł</i>	27 964 000 20 964 000 0 0 7 000 000	0 0 0 0 0	485 000 485 000 0 0 0	8 500 000 1 500 000 0 0 7 000 000	9 489 500 9 489 500 0 0 0	9 489 500 9 489 500 0 0 0	0 0 0 0 0	0 0 0 0 0	27 479 000 20 479 000 0 0 7 000 000	0 0 0 0 0	2010-2013	Zadanie nowe
63	Miejski Zarząd Dróg	Wiadukt nad terenami PKP w ciągu ul. 1-ego Maja w Kielcach <i>środki własne miasta</i> <i>środki wymienione w art. 5 ust. 1 pkt 2 i 3 u.f.p.</i> <i>kredyty, pożyczki, obligacje</i> <i>dotacje i środki pochodzące z innych źródeł</i>	4 500 000 4 500 000 0 0 0	100 000 100 000 0 0 0	0 0 0 0 0	2 200 000 2 200 000 0 0 0	2 200 000 2 200 000 0 0 0	0 0 0 0 0	0 0 0 0 0	0 0 0 0 0	4 400 000 4 400 000 0 0 0	0 0 0 0 0	2009-2012	Zadanie nowe
64	Miejski Zarząd Dróg	Kładka dla pieszych w ciągu ul. Karłowickiej <i>środki własne miasta</i> <i>środki wymienione w art. 5 ust. 1 pkt 2 i 3 u.f.p.</i> <i>kredyty, pożyczki, obligacje</i> <i>dotacje i środki pochodzące z innych źródeł</i>	1 600 000 1 600 000 0 0 0	0 0 0 0 0	100 000 100 000 0 0 0	1 500 000 1 500 000 0 0 0	0 0 0 0 0	0 0 0 0 0	0 0 0 0 0	0 0 0 0 0	1 500 000 1 500 000 0 0 0	0 0 0 0 0	2010-2011	Zadanie nowe
65	Miejski Zarząd Dróg	Most w ciągu ul. Zielnej <i>środki własne miasta</i> <i>środki wymienione w art. 5 ust. 1 pkt 2 i 3 u.f.p.</i> <i>kredyty, pożyczki, obligacje</i> <i>dotacje i środki pochodzące z innych źródeł</i>	1 600 000 1 600 000 0 0 0	0 0 0 0 0	0 0 0 0 0	100 000 100 000 0 0 0	1 500 000 1 500 000 0 0 0	0 0 0 0 0	0 0 0 0 0	0 0 0 0 0	1 600 000 1 600 000 0 0 0	0 0 0 0 0	2011-2012	Zadanie nowe
66	Miejski Zarząd Dróg	Ul. Zgórska w Kielcach (odcinek od ul. Łopuszniańskiej do ul. Przegony) <i>środki własne miasta</i> <i>środki wymienione w art. 5 ust. 1 pkt 2 i 3 u.f.p.</i> <i>kredyty, pożyczki, obligacje</i> <i>dotacje i środki pochodzące z innych źródeł</i>	4 130 000 4 130 000 0 0 0	0 0 0 0 0	180 000 180 000 0 0 0	2 500 000 2 500 000 0 0 0	1 450 000 1 450 000 0 0 0	0 0 0 0 0	0 0 0 0 0	0 0 0 0 0	3 950 000 3 950 000 0 0 0	0 0 0 0 0	2010-2012	Zadanie nowe
67	Miejski Zarząd Dróg	Ul. Stanisława Kostki w Kielcach <i>środki własne miasta</i> <i>środki wymienione w art. 5 ust. 1 pkt 2 i 3 u.f.p.</i> <i>kredyty, pożyczki, obligacje</i> <i>dotacje i środki pochodzące z innych źródeł</i>	1 949 000 1 949 000 0 0 0	0 0 0 0 0	71 000 71 000 0 0 0	1 878 000 1 878 000 0 0 0	0 0 0 0 0	0 0 0 0 0	0 0 0 0 0	0 0 0 0 0	1 878 000 1 878 000 0 0 0	0 0 0 0 0	2010-2011	Zadanie nowe
68	Miejski Zarząd Dróg	Skrzyżowanie ulic Krakowskiej z Chorzowska w Kielcach <i>środki własne miasta</i> <i>środki wymienione w art. 5 ust. 1 pkt 2 i 3 u.f.p.</i> <i>kredyty, pożyczki, obligacje</i> <i>dotacje i środki pochodzące z innych źródeł</i>	1 267 000 1 267 000 0 0 0	0 0 0 0 0	100 000 100 000 0 0 0	1 167 000 1 167 000 0 0 0	0 0 0 0 0	0 0 0 0 0	0 0 0 0 0	0 0 0 0 0	1 167 000 1 167 000 0 0 0	0 0 0 0 0	2010-2011	Zadanie nowe
69	Miejski Zarząd Dróg	ul. Kazimierza Wielkiego w Kielcach (I i II etap) <i>środki własne miasta</i> <i>środki wymienione w art. 5 ust. 1 pkt 2 i 3 u.f.p.</i> <i>kredyty, pożyczki, obligacje</i> <i>dotacje i środki pochodzące z innych źródeł</i>	2 556 000 2 556 000 0 0 0	0 0 0 0 0	826 000 826 000 0 0 0	1 730 000 1 730 000 0 0 0	0 0 0 0 0	0 0 0 0 0	0 0 0 0 0	0 0 0 0 0	1 730 000 1 730 000 0 0 0	0 0 0 0 0	2010-2011	Zadanie nowe

Lp.	Wnioskodawca (Komórka Merytoryczna)	Nazwa zadania	Łączna wartość zadania	Nakłady do roku 2010	Rok 2010	Nakłady inwestycyjne w okresie Programu (2011-2015)						Nakłady po roku 2015	Okres reali- zacji	Uwagi
						Rok 2011	Rok 2012	Rok 2013	Rok 2014	Rok 2015	Razem 2011-2015			
70	Miejski Zarząd Dróg	Ul. Jagiellońska, Podklasztorna, Bernardyńska, Karczówkowska w Kielcach - przebudowa i budowa zewnętrznego układu komunikacyjnego Ogródu Botanicznego w Kielcach	14 886 000	280 000	120 000	2 500 000	3 500 000	8 486 000	0	0	14 486 000	0	2008- 2013	Zadanie nowe
		środki własne miasta	14 886 000	280 000	120 000	2 500 000	3 500 000	8 486 000	0	0	14 486 000	0		
		środki wymienione w art. 5 ust. 1 pkt 2 i 3 u.f.p.	0	0	0	0	0	0	0	0	0	0		
		kredyty, pożyczki, obligacje	0	0	0	0	0	0	0	0	0	0		
		dotacje i środki pochodzące z innych źródeł	0	0	0	0	0	0	0	0	0	0		
71	Miejski Zarząd Dróg	Ulica Gagarina i ulica Mariana Sołtysiaka "Barabasza".	3 543 000	0	50 000	3 493 000	0	0	0	0	3 493 000	0	2010- 2011	Zadanie nowe
		środki własne miasta	3 543 000	0	50 000	3 493 000	0	0	0	0	3 493 000	0		
		środki wymienione w art. 5 ust. 1 pkt 2 i 3 u.f.p.	0	0	0	0	0	0	0	0	0	0		
		kredyty, pożyczki, obligacje	0	0	0	0	0	0	0	0	0	0		
		dotacje i środki pochodzące z innych źródeł	0	0	0	0	0	0	0	0	0	0		
72	Miejski Zarząd Dróg	Ulica Bąkowa	1 961 000	0	0	1 961 000	0	0	0	0	1 961 000	0	2011	Zadanie nowe
		środki własne miasta	1 961 000	0	0	1 961 000	0	0	0	0	1 961 000	0		
		środki wymienione w art. 5 ust. 1 pkt 2 i 3 u.f.p.	0	0	0	0	0	0	0	0	0	0		
		kredyty, pożyczki, obligacje	0	0	0	0	0	0	0	0	0	0		
		dotacje i środki pochodzące z innych źródeł	0	0	0	0	0	0	0	0	0	0		
73	Miejski Zarząd Dróg	Ulica Żurawia	1 209 000	0	0	1 209 000	0	0	0	0	1 209 000	0	2011	Zadanie nowe
		środki własne miasta	1 209 000	0	0	1 209 000	0	0	0	0	1 209 000	0		
		środki wymienione w art. 5 ust. 1 pkt 2 i 3 u.f.p.	0	0	0	0	0	0	0	0	0	0		
		kredyty, pożyczki, obligacje	0	0	0	0	0	0	0	0	0	0		
		dotacje i środki pochodzące z innych źródeł	0	0	0	0	0	0	0	0	0	0		
74	Miejski Zarząd Dróg	Przebudowa ulic usprawniających powiązania komunikacyjne w rejonie osiedla Bocianek	1 620 000	0	50 000	1 570 000	0	0	0	0	1 570 000	0	2010- 2011	Zadanie nowe
		środki własne miasta	1 620 000	0	50 000	1 570 000	0	0	0	0	1 570 000	0		
		środki wymienione w art. 5 ust. 1 pkt 2 i 3 u.f.p.	0	0	0	0	0	0	0	0	0	0		
		kredyty, pożyczki, obligacje	0	0	0	0	0	0	0	0	0	0		
		dotacje i środki pochodzące z innych źródeł	0	0	0	0	0	0	0	0	0	0		
75	Miejski Zarząd Dróg	Ulica Gustawa Morcinka (od ul. Sandomierskiej do ul. Świętokrzyskiej)	4 800 000	0	50 000	1 200 000	3 550 000	0	0	0	4 750 000	0	2010- 2012	Zadanie nowe
		środki własne miasta	4 800 000	0	50 000	1 200 000	3 550 000	0	0	0	4 750 000	0		
		środki wymienione w art. 5 ust. 1 pkt 2 i 3 u.f.p.	0	0	0	0	0	0	0	0	0	0		
		kredyty, pożyczki, obligacje	0	0	0	0	0	0	0	0	0	0		
		dotacje i środki pochodzące z innych źródeł	0	0	0	0	0	0	0	0	0	0		
76	Biuro Planownia Przestrzennego	Adaptacja budynku archiwum na funkcje kulturalne - Centrum Spotkań Nowy Teatr Kielce	3 500 000	0	0	0	0	3 500 000	0	0	3 500 000	0	2013	Zadanie nowe
		środki własne miasta	3 500 000	0	0	0	0	3 500 000	0	0	3 500 000	0		
		środki wymienione w art. 5 ust. 1 pkt 2 i 3 u.f.p.	0	0	0	0	0	0	0	0	0	0		
		kredyty, pożyczki, obligacje	0	0	0	0	0	0	0	0	0	0		
		dotacje i środki pochodzące z innych źródeł	0	0	0	0	0	0	0	0	0	0		

5.2

Załącznik 2

*„Prognoza finansowania inwestycji
Miasta Kielce w latach 2011-2015
w oparciu o prognozę zadłużenia
do roku 2024”*

Prognoza finansowania inwestycji Miasta Kielce w latach 2011-2015 w oparciu o prognozę zadłużenia do roku 2024

w tys. zł

	Wyszczególnienie	Plan na dzień 9 września 2010	2011	2012	2013	2014	2015	2016	2017	2018	2019	2020	2021	2022	2023	2024
I.	Dochody ogółem	1 015 744	1 043 372	972 113	916 984	960 108	1 021 279	981 700	1 013 372	1 046 184	1 079 173	1 115 882	1 153 852	1 193 126	1 233 750	1 275 770
I.1	Dochody bieżące	787 855	817 309	854 139	883 021	913 058	944 128	976 200	1 009 372	1 043 684	1 079 173	1 115 882	1 153 852	1 193 126	1 233 750	1 275 770
a/	Dochody własne	436 517	449 761	465 428	481 672	498 484	515 884	533 891	552 528	571 816	591 778	612 438	633 819	655 948	678 850	702 553
b/	Subwencje, z tego:	226 914	240 751	259 484	269 635	278 624	287 921	297 587	307 583	317 920	328 611	339 666	351 100	362 924	375 151	387 797
	subwencja oświatowa	219 461	233 224	251 882	261 957	270 942	280 235	289 847	299 789	310 072	320 707	331 708	343 085	354 853	367 025	379 613
c/	Dotacje celowe	124 424	126 798	129 227	131 714	135 950	140 323	144 721	149 261	153 947	158 785	163 778	168 933	174 255	179 748	185 420
I.2	Dochody majątkowe	227 889	226 063	117 974	33 963	47 050	77 151	5 500	4 000	2 500	0	0	0	0	0	0
a/	dochody ze sprzedaży majątku	30 846	16 465	14 147	12 939	8 000	8 000	5 000	3 500	2 000	0	0	0	0	0	0
b/	dotacje celowe na inwestycje -UE	182 613	188 705	97 760	19 564	38 550	68 651	0	0	0	0	0	0	0	0	0
c/	dotacje celowe na inwestycje -pozostałe	5 675	20 393	5 568	960	0	0	0	0	0	0	0	0	0	0	0
d/	inne- przekształcenie prawa wieczystego	6 045	500	500	500	500	500	500	500	500	0					
e/	dodatkowa subwencja na budowę tunelu pod torami	2 709														
II.	Wydatki bieżące (bez obsługi długu)	756 205	763 789	774 219	786 215	798 829	811 870	828 113	844 832	862 043	879 762	898 005	916 791	936 137	956 062	976 585
II.1	Wydatki bieżące , w tym:	770 562	783 419	798 521	811 144	821 946	832 735	846 726	861 193	876 361	892 293	908 599	925 457	942 909	960 890	979 431
a/	Odsetki od kredytów, pożyczek	14 357	19 630	24 302	24 930	23 117	20 865	18 613	16 361	14 319	12 531	10 593	8 666	6 772	4 828	2 846
III.	Nadwyżka / deficyt nowa u.f.p (1a+2a-II.1)	48 140	50 355	69 764	84 816	99 111	119 393	134 473	151 679	169 322	186 881	207 283	228 395	250 217	272 859	296 339
IV.	Inwestycje, w tym:	427 972	372 927	220 904	94 432	61 200	106 060	50 000	50 000	60 000	60 000	80 000	80 000	80 000	80 000	80 000
a/	Inwestycje WPI	345 544	372 927	220 904	94 432	46 200	76 060	0	0	0	0	0	0	0	0	0
b/	Inwestycje roczne + majątkowe	82 428	0	0	0	15 000	30 000	50 000	50 000	60 000	60 000	80 000	80 000	80 000	80 000	80 000
V.	Nadwyżka / deficyt (1+2-II.1-IV.)	-182 790	-112 974	-47 312	11 408	76 961	82 484	84 973	102 179	109 822	126 881	127 283	148 395	170 217	192 859	216 339
VI.	Przychody ogółem	233 401	144 922	82 346	25 960	23 031	23 031	23 031	23 031	23 031	23 031	23 031	23 031	23 031	23 031	23 031
VI.1	Kredyty, pożyczki	204 554	121 891	59 315	2 929	0	0	0	0	0	0	0	0	0	0	0
VI.2	wolne środki z lat poprzednich, od 2011 średnia z 3 ostatnich lat	28 847	23 031	23 031	23 031	23 031	23 031	23 031	23 031	23 031	23 031	23 031	23 031	23 031	23 031	23 031
VII.	Rozchody - spłata długu (raty kredytów i pożyczek)	50 611	31 948	35 034	37 368	41 669	41 669	41 669	37 490	32 383	35 383	35 174	34 510	35 510	36 279	36 279

	Wyszczególnienie	Plan na dzień 9 września 2010	2011	2012	2013	2014	2015	2016	2017	2018	2019	2020	2021	2022	2023	2024
VIII.	Wskaźniki ostrożnościowe	-	-	-	-	-	-	-	-	-	-	-	-	-	-	-
VIII.1	Splata długu (raty+odsetki+provizje+poręczenia)	64 968	51 578	59 336	62 298	64 786	62 534	60 282	53 852	46 702	47 914	45 768	43 176	42 282	41 107	39 125
	wskaźnik obsługi długu do dochodów u.o.f.p. z 2005 (10 / 1) - max 15%	6.4%	4.9%	6.1%	6.8%	6.7%	6.1%	6.1%	5.3%	4.5%	4.4%	4.1%	3.7%	3.5%	3.3%	3.1%
VIII.2	Dług na koniec roku	345 507	435 450	459 731	425 291	383 622	341 953	300 284	262 793	230 410	195 027	159 852	125 343	89 833	53 554	17 276
	wskaźnik długu do dochodów u.o.f.p. z 2005 (11 / 1) - max 60%	34.0%	41.7%	47.3%	46.4%	40.0%	33.5%	30.6%	25.9%	22.0%	18.1%	14.3%	10.9%	7.5%	4.3%	1.4%
IX.	Wzrost/spadek dochodów własnych		3.0%	3.5%	3.5%	3.5%	3.5%	3.5%	3.5%	3.5%	3.5%	3.5%	3.5%	3.5%	3.5%	3.5%
X.	Wzrost wydatków operacyjnych (bieżące bez obsługi długu)		1.0%	1.4%	1.5%	1.6%	1.6%	2.0%	2.0%	2.0%	2.1%	2.1%	2.1%	2.1%	2.1%	2.1%