



**INFORMACJA  
O STANIE MIENIA KOMUNALNEGO  
MIASTA KIELCE**

**na dzień 31 grudnia 2022 roku**

# SPIS TREŚCI

<b>WSTĘP</b> .....	strona	<b>2</b>
<b>ROZDZIAŁ I</b>		
<b>MAJĄTEK MIASTA KIELCE OGÓŁEM</b> .....	strona	<b>5</b>
<b>1.1.</b> Wartości niematerialne i prawne.....	strona	<b>8</b>
<b>1.2.</b> Rzeczowe aktywa trwałe.....	strona	<b>10</b>
1.2.1.    Grunty.....	strona	<b>12</b>
1.2.2.    Budynki i lokale.....	strona	<b>19</b>
1.2.3.    Obiekty inżynierii lądowej i wodnej.....	strona	<b>23</b>
1.2.4.    Maszyny i urządzenia techniczne.....	strona	<b>25</b>
1.2.5.    Środki transportu.....	strona	<b>30</b>
1.2.6.    Inne środki trwałe.....	strona	<b>32</b>
1.2.7.    Zmiany wartości środków trwałych.....	strona	<b>35</b>
1.2.8.    Wartość środków trwałych w budowie.....	strona	<b>37</b>
1.2.9.    Wartość środków przekazanych na poczet inwestycji.....	strona	<b>37</b>
<b>1.3.</b> Należności długoterminowe.....	strona	<b>38</b>
<b>1.4.</b> Długoterminowe aktywa finansowe.....	strona	<b>38</b>
<b>1.5.</b> Długoterminowe rozliczenia międzyokresowe.....	strona	<b>39</b>
<b>1.6.</b> Inne niż własność prawa majątkowe przysługujące jednostce.....	strona	<b>39</b>
<b>1.7.</b> Zobowiązania zabezpieczone na majątku Miasta Kielce.....	strona	<b>40</b>
<b>1.8.</b> Leasing.....	strona	<b>40</b>
<b>1.9.</b> Aktywa obrotowe.....	strona	<b>41</b>
<b>ROZDZIAŁ II</b>		
<b>MAJĄTEK MIASTA KIELCE wg form organizacyjnych</b> .....	strona	<b>42</b>
<b>2.1.</b> Jednostki budżetowe.....	strona	<b>42</b>
<b>2.2.</b> Instytucje kultury.....	strona	<b>90</b>
<b>2.3.</b> Jednostki służby zdrowia.....	strona	<b>98</b>
<b>2.4.</b> Spółki z udziałem Miasta Kielce i przedsiębiorstwa komunalne.....	strona	<b>101</b>
2.4.1.    Jednoosobowe spółki Miasta Kielce.....	strona	<b>101</b>
2.4.2.    Spółki, w których Miasto Kielce posiada powyżej 50% akcji lub udziałów.....	strona	<b>121</b>
2.4.3.    Przedsiębiorstwa komunalne, dla których Miasto Kielce jest organem założycielskim.....	strona	<b>139</b>
<b>ROZDZIAŁ III</b>		
<b>DOCHODY Z MIENIA</b> .....	strona	<b>140</b>
<b>ROZDZIAŁ IV</b>		
<b>INNE INFORMACJE DOTYCZĄCE MIENIA KOMUNALNEGO MIASTA KIELCE</b> .....	strona	<b>149</b>
<b>SPIS TABEL</b> .....	strona	<b>155</b>
<b>SPIS WYKRESÓW</b> .....	strona	<b>161</b>

## WSTĘP

*Informacja o stanie mienia komunalnego Miasta Kielce* została opracowana zgodnie z wymaganiami określonymi w art. 267 ustawy z dnia 27 sierpnia 2009 roku o finansach publicznych (Dz. U. z 2022 r. poz. 1634, z późniejszymi zmianami) i obejmuje dane:

- 1) o przysługujących Miastu Kielce:
  - prawach własności,
  - innych niż własność prawach majątkowych, w tym w szczególności o ograniczonych prawach rzeczowych, użytkowaniu wieczystym, wierzytelnościach, udziałach w spółkach, akcjach, posiadaniu,
- 2) o zmianach w stanie mienia komunalnego,
- 3) o dochodach uzyskanych z tytułu wykonywania prawa własności i innych praw majątkowych,
- 4) inne dane o zdarzeniach mających wpływ na stan mienia komunalnego.

Miasto Kielce, jako gmina miejska na prawach powiatu realizuje zadania:

- 1) publiczne o znaczeniu lokalnym, niezastrzeżone ustawami na rzecz innych podmiotów, wynikające z ustawy z dnia 8 marca 1990 roku o samorządzie gminnym (Dz. U. z 2022 roku poz. 559, z późniejszymi zmianami),
- 2) publiczne o charakterze ponadgminnym wynikające z ustawy z dnia 5 czerwca 1998 roku o samorządzie powiatowym (Dz. U. z 2022 roku poz. 528, z późniejszymi zmianami),
- 3) z zakresu administracji rządowej określone w ustawie z dnia 24 lipca 1998 roku o zmianie niektórych ustaw określających kompetencje organów administracji publicznej – w związku z reformą ustrojową państwa (Dz. U. Nr 106, poz. 668, z późniejszymi zmianami) i w ustawie z dnia 29 grudnia 1998 roku o zmianie niektórych ustaw w związku z wdrożeniem reformy ustrojowej państwa (Dz. U. Nr 162, poz. 1126, z późniejszymi zmianami) oraz zlecone w innych ustawach, jako sprawy należące do zakresu działania i wykonywane przez organy miast oraz organy miast na prawach powiatu.

**Mieniem komunalnym**, zgodnie z art. 43 ustawy o samorządzie gminnym, jest własność i inne prawa majątkowe należące do poszczególnych gmin i ich związków oraz mienie innych gminnych osób prawnych, w tym przedsiębiorstw.

**Mieniem powiatu**, zgodnie z art. 46 ustawy o samorządzie powiatowym, jest własność i inne prawa majątkowe nabyte przez powiat lub inne powiatowe osoby prawne.

Pod pojęciem mienia komunalnego Miasta Kielce rozumiane są **aktywa trwale i obrotowe**, tj. kontrolowane przez jednostkę zasoby majątkowe o wiarygodnie określonej wartości, powstałe w wyniku przeszłych zdarzeń.

Zgodnie z ustawą z dnia 29 września 1994 roku o rachunkowości (Dz. U. z 2021 roku poz. 217, z późniejszymi zmianami) oraz przepisami rozporządzenia Ministra Rozwoju i Finansów z dnia 13 września 2017 roku w sprawie rachunkowości oraz planów kont dla budżetu państwa, budżetów jednostek samorządu terytorialnego, jednostek budżetowych, samorządowych zakładów budżetowych, państwowych funduszy celowych oraz państwowych jednostek budżetowych mających siedzibę poza granicami Rzeczypospolitej Polskiej (Dz. U. z 2020 roku poz. 342) do **aktywów trwałych** zalicza się:

- I. Wartości niematerialne i prawne** – rozumie się przez to, nabyte przez jednostkę, zaliczane do aktywów trwałych, prawa majątkowe nadające się do gospodarczego wykorzystania, o przewidywanym okresie ekonomicznej użyteczności dłuższym niż rok, przeznaczone do używania na potrzeby jednostki;
- II. Rzeczowe aktywa trwałe**, w tym:
- 1) środki trwałe – rzeczowe aktywa trwałe i zrównane z nimi, o przewidywanym okresie ekonomicznej użyteczności dłuższym niż rok, kompletne, zdatne do użytku i przeznaczone na potrzeby jednostki.  
Zalicza się do nich w szczególności:
    - nieruchomości – w tym grunty, prawo użytkowania wieczystego gruntu, budowle i budynki, a także będące odrębną własnością lokale, spółdzielcze własnościowe prawo do lokalu mieszkalnego oraz spółdzielcze prawo do lokalu użytkowego,
    - maszyny, urządzenia, środki transportu i inne rzeczy,
    - ulepszenia w obcych środkach trwałych,
    - inwentarz żywy,
  - 2) inwestycje rozpoczęte (środki trwałe w budowie) – rozumie się przez to zaliczane do aktywów trwałych środki trwałe w okresie ich budowy, montażu lub ulepszenia już istniejącego środka trwałego,
  - 3) środki przekazane na poczet inwestycji – zaliczki na środki trwałe w budowie;
- III. Należności długoterminowe;**
- IV. Długoterminowe aktywa finansowe** – akcje i udziały oraz inne długoterminowe papiery wartościowe i aktywa finansowe;
- V. Wartość mienia zlikwidowanych jednostek;**
- VI. Długoterminowe rozliczenia międzyokresowe.**

Do **aktywów obrotowych** zgodnie z wyżej powołanymi przepisami zalicza się:

- 1) aktywa rzeczowe – przeznaczone do zbycia lub zużycia w ciągu 12 miesięcy od dnia bilansowego lub w ciągu normalnego cyklu operacyjnego właściwego dla danej działalności, jeżeli trwa on dłużej niż 12 miesięcy,
- 2) aktywa finansowe – płatne i wymagalne lub przeznaczone do zbycia w ciągu 12 miesięcy od dnia bilansowego lub od daty ich założenia, wystawienia lub nabycia, albo stanowią aktywa pieniężne,
- 3) należności krótkoterminowe – obejmują ogół należności z tytułu dostaw i usług oraz całość lub część należności z innych tytułów niezaliczonych do aktywów finansowych, a które stają się wymagalne w ciągu 12 miesięcy od dnia bilansowego,
- 4) rozliczenia międzyokresowe – trwają nie dłużej niż 12 miesięcy od dnia bilansowego.

W ramach aktywów obrotowych wyróżnia się następujące grupy:

- I. Zapasy;**
- II. Należności krótkoterminowe;**
- III. Środki pieniężne;**
- IV. Krótkoterminowe papiery wartościowe;**
- V. Rozliczenia międzyokresowe.**

*Informacja o stanie mienia komunalnego* prezentuje aktywa trwałe i obrotowe na stanie miejskich jednostek organizacyjnych Miasta Kielce (jednostek budżetowych, w tym Urzędu Miasta Kielce, samorządowych instytucji kultury i samodzielnego publicznego zakładu opieki zdrowotnej) oraz jednoosobowych spółek Miasta Kielce i spółek, w których Miasto Kielce posiada powyżej 50% akcji, według stanu na dzień 31 grudnia 2021 roku oraz na dzień 31 grudnia 2022 roku.

Dane zawarte w *Informacji* dotyczą łącznie mienia komunalnego gminy miejskiej Kielce - miasta na prawach powiatu.

Majątek komunalny został ujęty według aktualnej klasyfikacji środków trwałych wprowadzonej rozporządzeniem Rady Ministrów z dnia 3 października 2016 roku (Dz. U. z 2016 r., poz. 1864).

Niniejsze opracowanie zawiera informacje o stanie ilościowym, wartościowym oraz stopniu zużycia majątku. Ponadto w opracowaniu zostały przedstawione informacje na temat:

- dochodów i wpływów z majątku Miasta Kielce,
- wiarygodności Miasta Kielce,
- zasobu nieruchomości Miasta Kielce według rodzaju gruntów,
- form zagospodarowania nieruchomości Miasta Kielce,
- innych zdarzeń dotyczących mienia komunalnego Miasta Kielce.

Dane o stanie mienia komunalnego zostały zestawione w układzie tabelarycznym. Przedstawiono je w ujęciu dynamicznym, porównując stan na dzień 31 grudnia 2022 roku z danymi na dzień 31 grudnia 2021 roku w celu wykazania zmian w stanie mienia komunalnego. Prezentacja danych w tabelach obejmuje okres od 31 grudnia 2021 roku do 31 grudnia 2022 roku.

Podstawą do zamieszczenia danych w tabelach były zapisy w księgach rachunkowych prowadzonych przez jednostki organizacyjne Miasta, w tym także spółki komunalne.

*Informacja* została sporządzona na podstawie danych uzyskanych od jednostek organizacyjnych Miasta i spółek prawa handlowego, w których Miasto posiada akcje i udziały, w trybie określonym w zarządzeniu Nr 317/2019 Prezydenta Miasta Kielce z dnia 12 lipca 2019 roku w sprawie sporządzania informacji o stanie mienia komunalnego Miasta Kielce.

*Informacja* obejmuje majątek pozostający w okresie od 31 grudnia 2021 roku do 31 grudnia 2022 roku na stanie:

- 124 jednostek budżetowych,
- 10 instytucji kultury,
- 1 jednostki służby zdrowia,
- 5 spółek prawa handlowego, w których Miasto Kielce posiada 100 % akcji lub udziałów,
- 2 spółek prawa handlowego, w których Miasto Kielce posiada mniej niż 100 % akcji.

# ROZDZIAŁ I

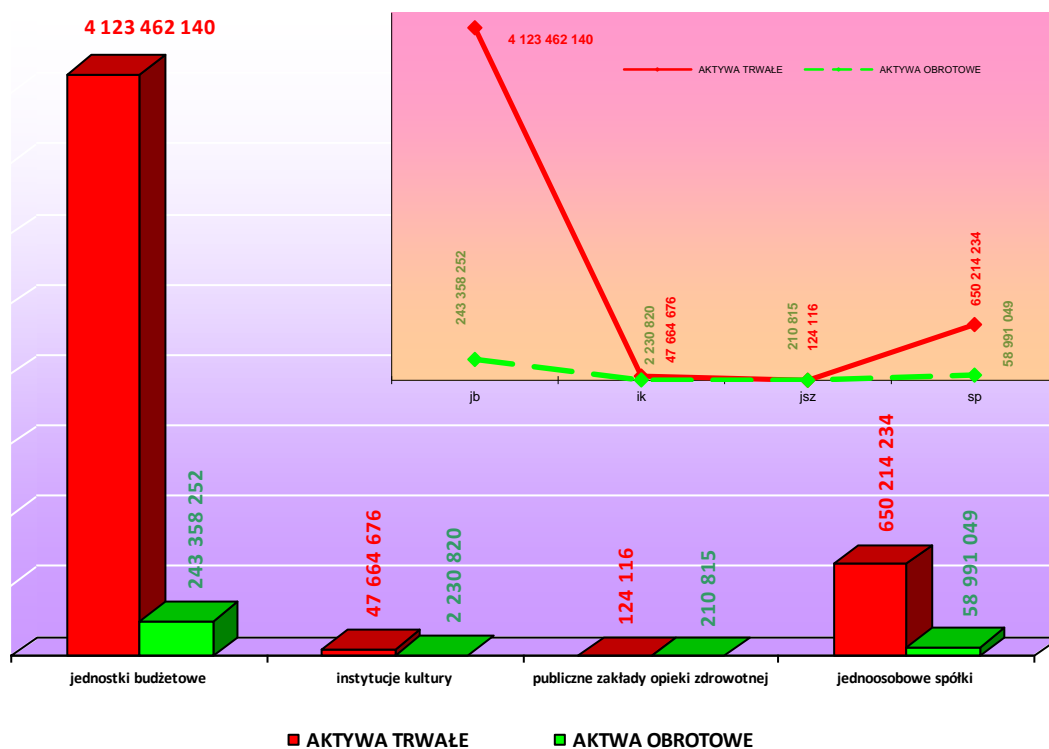
## MAJĄTEK MIASTA KIELCE OGÓŁEM

Wartość mienia komunalnego Miasta Kielce, po uwzględnieniu zużycia w postaci umorzenia, wynosi wg stanu na dzień 31 grudnia 2022 roku **3 189 963 396 zł**, w tym aktywów trwałych **3 073 782 225 zł** oraz aktywów obrotowych **116 181 170 zł**. Strukturę rodzajowo – wartościową majątku przedstawiają wykresy Nr 1 – 4 i tabela Nr 1.

Informacje zamieszczone w niniejszym rozdziale obejmują łącznie mienie komunalne gminy miejskiej Kielce - miasta na prawach powiatu, w tym majątek jednostek budżetowych, samorządowych instytucji kultury, samodzielnego publicznego zakładu opieki zdrowotnej oraz jednoosobowych spółek Miasta Kielce. Natomiast informacje dotyczące majątku spółek, w których Miasto Kielce posiada mniej niż 100% akcji zawarte są wyłącznie w rozdziale II, podrozdziale 2.4.2. „Spółki, w których Miasto Kielce posiada powyżej 50% akcji lub udziałów”.

Dane w zakresie wartości majątku wykazane w niniejszej *Informacji* wg stanu na dzień 31 grudnia 2021 roku różnią się od danych wykazanych w informacji sporządzonej w roku 2021 z uwagi na korekty dokonane przez niektóre jednostki.

**WYKRES Nr 1. Struktura wartości brutto majątku Miasta Kielce w układzie podmiotowym wg stanu na dzień 31 grudnia 2022 roku**



**TABELA Nr 1. Majątek Miasta Kielce (aktywa trwale i aktywa obrotowe) na stanie miejskich jednostek organizacyjnych (jednostek budżetowych, samorządowych instytucji kultury, samodzielnych publicznych zakładów opieki zdrowotnej, jednoosobowych spółek Miasta Kielce) wg stanu na dzień 31 grudnia 2021 roku oraz na dzień 31 grudnia 2022 roku**

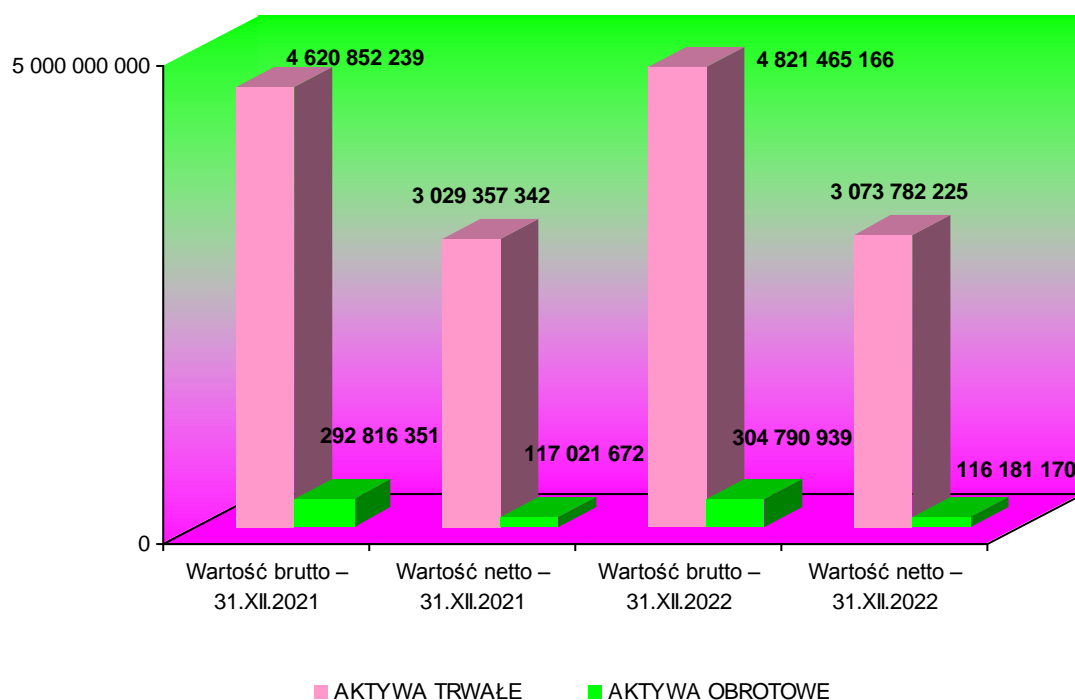
(IMK 001) w zł

MIASTO KIELCE	Stan na dzień 31 grudnia 2021 roku			Stan na dzień 31 grudnia 2022 roku			Zmiana wartości (5-2)	(5 : 2) %
	Wartość brutto	Umorzenie/ Odpisy aktualizujące	Wartość netto	Wartość brutto	Umorzenie/ Odpisy aktualizujące	Wartość netto		
1	2	3	4	5	6	7	8	9
Wartości niematerialne i prawne	24 080 948	22 144 279	1 936 669	25 679 634	23 189 212	2 490 422	1 598 686	107
Rzeczowe aktywa trwale	4 332 048 211	1 539 218 207	2 792 830 004	4 526 069 341	1 688 360 729	2 837 708 612	194 021 130	104
Należności długoterminowe	18 443 179	9 549	18 433 629	16 705 115	10 137	16 694 978	-1 738 063	91
Długoterminowe aktywa finansowe	242 178 068	30 122 861	212 055 207	248 348 068	36 122 862	212 225 206	6 170 000	103
Wartość mienia zlikwidowanych jednostek	0	0	0	0	0	0	0	0
Długoterminowe rozliczenia międzyokresowe	4 101 833	0	4 101 833	4 663 007	0	4 663 007	561 174	114
<b>RAZEM AKTYWA TRWAŁE</b>	<b>4 620 852 239</b>	<b>1 591 494 896</b>	<b>3 029 357 342</b>	<b>4 821 465 166</b>	<b>1 747 682 941</b>	<b>3 073 782 225</b>	<b>200 612 927</b>	<b>104</b>
Zapasy	5 617 954	53 804	5 564 150	8 486 892	48 716	8 438 176	2 868 938	151
Należności krótkoterminowe	252 702 500	175 740 875	76 961 625	269 018 778	188 561 049	80 457 729	16 316 277	106
Środki pieniężne	33 671 113	0	33 671 113	25 565 777	0	25 565 777	-8 105 335	76
Krótkoterminowe papiery wartościowe	0	0	0	0	0	0	0	0
Rozliczenia międzyokresowe	824 784	0	824 784	1 719 489	0	1 719 489	894 705	208
<b>RAZEM AKTYWA OBROTOWE</b>	<b>292 816 351</b>	<b>175 794 679</b>	<b>117 021 672</b>	<b>304 790 936</b>	<b>188 609 765</b>	<b>116 181 170</b>	<b>11 974 585</b>	<b>104</b>
<b>RAZEM AKTYWA</b>	<b>4 913 668 590</b>	<b>1 767 289 575</b>	<b>3 146 379 014</b>	<b>5 126 256 102</b>	<b>1 936 292 706</b>	<b>3 189 963 396</b>	<b>212 587 512</b>	<b>104</b>

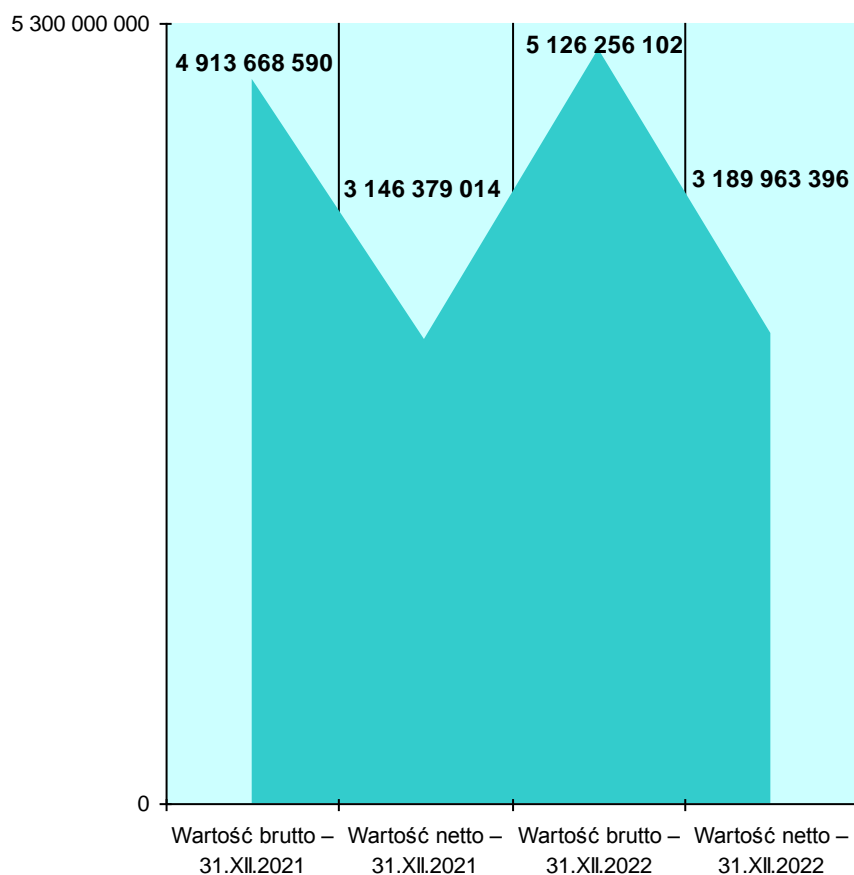
Z danych zamieszczonych w tabeli Nr 1 wynika, że w okresie od 31 grudnia 2021 roku do 31 grudnia 2022 roku nastąpiły istotne zmiany w wartości aktywów Miasta Kielce. W analizowanym okresie ogólnie nastąpił wzrost wartości brutto majątku Miasta Kielce o kwotę **212 587 512 zł** (4 %).

Największy wzrost wartości brutto majątku nastąpił w pozycji rzeczowe aktywa trwale o kwotę **194 021 130 zł** (4 %).

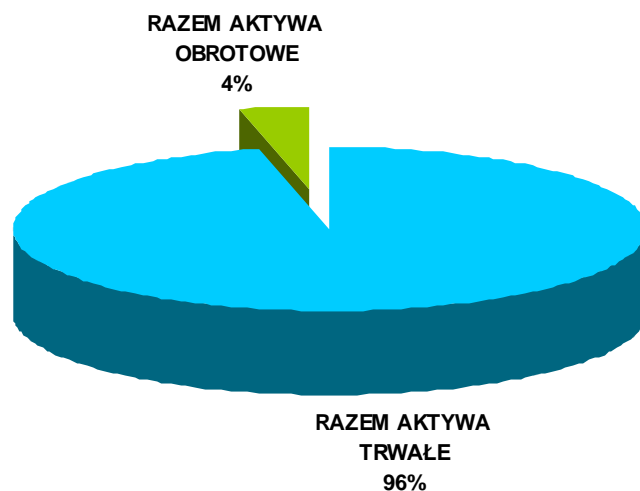
**WYKRES Nr 2. Struktura wartości aktywów trwałych i obrotowych Miasta Kielce**  
wg stanu na dzień 31 grudnia 2021 roku oraz na dzień 31 grudnia 2022 roku



**WYKRES Nr 3. Struktura wartości brutto i netto aktywów Miasta Kielce**  
wg stanu na dzień 31 grudnia 2021 roku oraz na dzień 31 grudnia 2022 roku





**WYKRES Nr 4. Procentowy udział aktywów trwałych i obrotowych (netto) Miasta Kielce**  
wg stanu na dzień 31 grudnia 2022 roku

### 1.1. Wartości niematerialne i prawne

Wartości niematerialne i prawne stanowią ważną pozycję w majątku trwałym Miasta Kielce.

W rozumieniu art. 3 ust. 1 pkt 14 ustawy o rachunkowości, wartości niematerialne i prawne to nabyte przez jednostkę, zaliczane do aktywów trwałych, prawa majątkowe nadające się do gospodarczego wykorzystania, o przewidywanym okresie ekonomicznej użyteczności dłuższym niż rok, przeznaczone do używania na potrzeby jednostki.

Do wartości niematerialnych i prawnych zalicza się w szczególności:

- autorskie prawa majątkowe, prawa pokrewne, licencje, koncesje,
- prawa do wynalazków, patentów, znaków towarowych, wzorów użytkowych oraz zdobniczych,
- know-how.

W miejskich jednostkach organizacyjnych zaewidencjonowano wg stanu na dzień 31 grudnia 2022 roku wartości niematerialne i prawne obejmujące:

- autorskie prawa majątkowe,
- licencje,
- know – how,
- inne.

Zestawienie wartości niematerialnych i prawnych zaewidencjonowanych w miejskich jednostkach organizacyjnych przedstawia tabela Nr 2, natomiast strukturę wartości tych aktywów trwałych przedstawia wykres Nr 5.

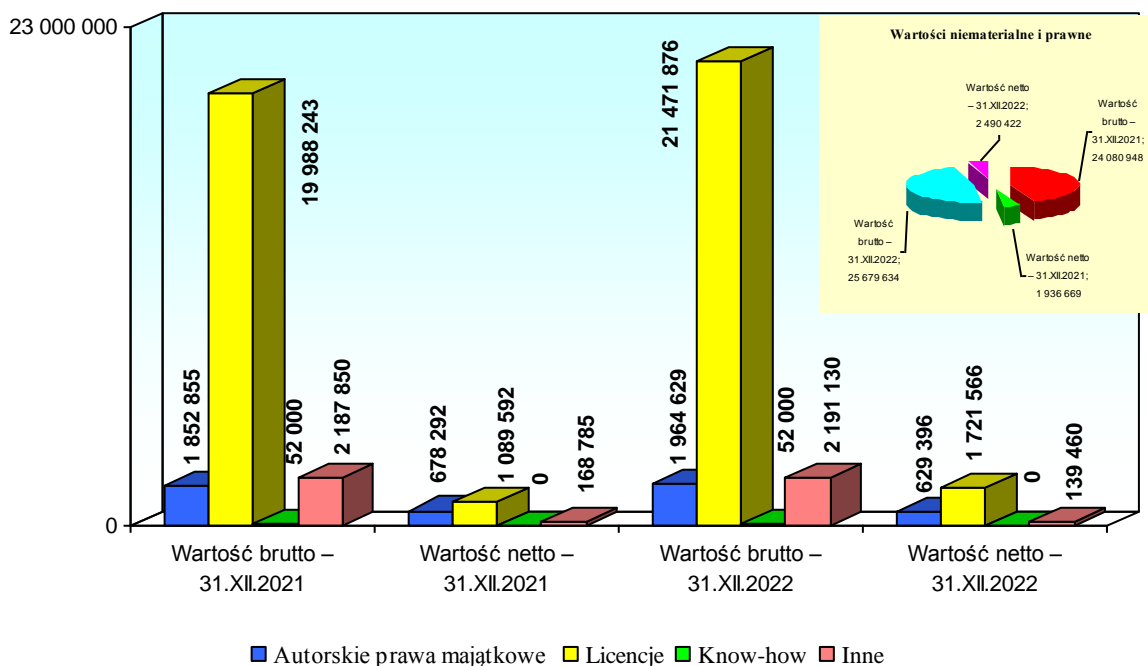
**TABELA Nr 2. Wartości niematerialne i prawne**  
wg stanu na dzień 31 grudnia 2021 roku oraz na dzień 31 grudnia 2022 roku

(IMK 008) w zł

MIASTO KIELCE	Stan na dzień 31 grudnia 2021 roku			Stan na dzień 31 grudnia 2022 roku			Zmiana wartości (5-2)	(5 : 2) %
	Wartość brutto	Umorzenie	Wartość netto	Wartość brutto	Umorzenie	Wartość netto		
1	2	3	4	5	6	7	8	9
<b>I. WARTOŚCI NIEMATERIALNE I PRAWNE, w tym:</b>	<b>24 080 948</b>	<b>22 144 279</b>	<b>1 936 669</b>	<b>25 679 634</b>	<b>23 189 212</b>	<b>2 490 422</b>	<b>1 598 686</b>	<b>107</b>
1. Autorskie prawa majątkowe	1 852 855	1 174 563	678 292	1 964 629	1 335 233	629 396	111 774	106
2. Prawa pokrewne	0	0	0	0	0	0	0	0
3. Licencje	19 988 243	18 898 651	1 089 592	21 471 876	19 750 310	1 721 566	1 483 633	107
4. Koncesje	0	0	0	0	0	0	0	0
5. Prawa do wynalazków	0	0	0	0	0	0	0	0
6. Prawa do patentów	0	0	0	0	0	0	0	0
7. Prawa do znaków towarowych	0	0	0	0	0	0	0	0
8. Prawa do wzorów użytkowych i zdobniczych	0	0	0	0	0	0	0	0
9. Know – how	52 000	52 000	0	52 000	52 000	0	0	100
10. Inne	2 187 850	2 019 065	168 785	2 191 130	2 051 670	139 460	3 279	100

Z tabeli Nr 2 wynika, że jednostki organizacyjne Miasta Kielce wg stanu na dzień 31 grudnia 2022 roku dysponowały wartościami niematerialnymi i prawnymi o łącznej wartości brutto **25 679 634 zł**, co przy umorzeniu wynoszącym **23 189 212 zł**, ich wartość netto stanowi kwotę **2 490 422 zł**. W porównaniu do analogicznego okresu w roku 2021 nastąpił wzrost wartości brutto tego aktywa trwałego o **1 598 686 zł**.

**WYKRES Nr 5. Struktura wartości niematerialnych i prawnych Miasta Kielce**  
wg stanu na dzień 31 grudnia 2021 roku oraz na dzień 31 grudnia 2022 roku



## 1.2. Rzeczowe aktywa trwałe

Zadania Miasta Kielce realizowane są przez Urząd Miasta i miejskie jednostki organizacyjne przy wykorzystaniu mienia komunalnego.

Część mienia komunalnego Miasta Kielce przekazywana jest jednostkom organizacyjnym nieposiadającym osobowości prawnej do realizacji ich zadań statutowych.

Jednostki organizacyjne Miasta Kielce nieposiadające osobowości prawnej nie mogą być podmiotem prawa własności. Gospodarują one otrzymanym mieniem w zastępstwie Miasta. Przekazany majątek, z wyjątkiem gruntów nieoddanych w trwałe zarząd, ewidencjonowany jest w tych jednostkach. Natomiast majątek nieprzekazany tym jednostkom organizacyjnym pozostaje w ewidencji Urzędu Miasta Kielce.

Pozostałe mienie komunalne jest ewidencjonowane w księgach jednostek organizacyjnych posiadających osobowość prawną.

Struktura rzeczowych aktywów trwałych (netto) zaewidencjonowanych w jednostkach organizacyjnych Miasta Kielce wg stanu na dzień 31 grudnia 2022 roku przedstawia się następująco:

1) grunty .....	– o łącznej powierzchni	24 817 207 m <sup>2</sup>
	i wartości księgowej	548 214 545 zł,
2) budynki i lokale .....	– o wartości	848 899 510 zł,
3) obiekty inżynierii lądowej i wodnej .....	– o wartości	1 165 178 480 zł,
4) maszyny i urządzenia techniczne .....	– o wartości	104 692 298 zł,
5) środki transportu .....	– o wartości	4 857 590 zł,
6) inne środki trwałe .....	– o wartości	13 787 720 zł,
7) inwestycje rozpoczęte (środki trwałe w budowie) ....	– o wartości	152 078 468 zł.

Strukturę rzeczowych aktywów trwałych wg stanu na dzień 31 grudnia 2021 roku oraz na dzień 31 grudnia 2022 roku przedstawia tabela Nr 3 i wykres Nr 6.

**TABELA Nr 3. Wartość rzeczowych aktywów trwałych oraz powierzchnia gruntów i powierzchnia użytkowa budynków**  
wg stanu na dzień 31 grudnia 2021 roku oraz na dzień 31 grudnia 2022 roku

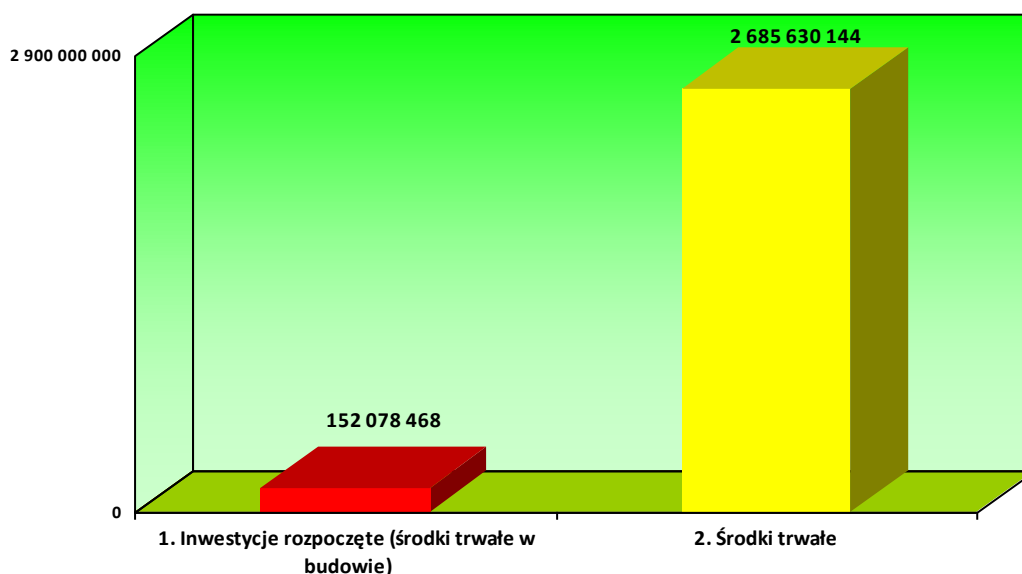
(IMK 009) w zł

MIASTO KIELCE	Stan na dzień 31 grudnia 2021 roku			Stan na dzień 31 grudnia 2022 roku			Zmiana wartości (5-2)	(5 : 2) %
	Wartość brutto	Umorzenie/ Odpisy aktualizujące	Wartość netto	Wartość brutto	Umorzenie/ Odpisy aktualizujące	Wartość netto		
1	2	3	4	5	6	7	8	9
<b>II. RZECZOWE AKTYWA TRWAŁE</b>	<b>4 332 048 211</b>	<b>1 539 218 207</b>	<b>2 792 830 004</b>	<b>4 526 069 341</b>	<b>1 688 360 729</b>	<b>2 837 708 612</b>	<b>194 021 130</b>	<b>104</b>
1. Środki trwałe	4 250 500 141	1 538 221 308	2 712 278 833	4 372 993 974	1 687 363 830	2 685 630 144	122 493 834	103
1.1 Grunty	540 546 157	12 574 284	527 971 873	559 052 459	10 837 914	548 214 545	18 506 302	103
1.2 Budynki, lokale	1 218 659 265	362 169 240	856 490 024	1 235 292 015	386 392 505	848 899 510	16 632 750	101
1.3 Obiekty inżynierii lądowej i wodnej	1 861 274 965	685 227 679	1 176 047 286	1 928 746 835	763 568 354	1 165 178 480	67 471 870	104
1.4 Maszyny i urządzenia techniczne	362 933 918	244 326 390	118 607 528	374 641 208	269 948 910	104 692 298	11 707 290	103
1.5 Środki transportu	102 367 838	87 202 648	15 165 190	102 696 331	97 838 740	4 857 590	328 492	100
1.6 Inne środki trwałe	164 717 998	146 721 067	17 996 931	172 565 127	158 777 407	13 787 720	7 847 129	105
2. Inwestycje rozpoczęte (środki trwałe w budowie)	81 148 766	996 899	80 151 867	153 075 367	996 899	152 078 468	71 926 601	189
3. Środki przekazane na poczet inwestycji	399 304	0	399 304	0	0	0	-399 304	0

(IMK 144\_jb+zk+ik+jsz+S)

MIASTO KIELCE	Stan na dzień 31 grudnia 2021 roku		Stan na dzień 31 grudnia 2022 roku		Zmiana powierzchni (4-2) (5-3)	(4:2) (5:3) %
	Powierzchnia [w m <sup>2</sup> ]	Powierzchnia użytkowa [w m <sup>2</sup> ]	Powierzchnia [w m <sup>2</sup> ]	Powierzchnia użytkowa [w m <sup>2</sup> ]		
1	2	3	4	5	6	7
1.1 Grunty	24 344 347	x	24 817 207	x	472 860	102
1.2 Budynki, lokale	x	811 923,52	x	816 744,09	4 820,57	101

**WYKRES Nr 6. Struktura wartości netto rzeczowych aktywów trwałych wg stanu na dzień 31 grudnia 2022 roku**



W okresie od 31 grudnia 2021 roku do 31 grudnia 2022 roku odnotowano istotne zmiany w wielkościach rzeczowych aktywów trwałych. Zmiany, jakie nastąpiły w stanie posiadanego majątku znalazły odzwierciedlenie w przedstawionych zestawieniach liczbowych w tabeli Nr 3.

Z ewidencji księgowej prowadzonej przez miejskie jednostki organizacyjne Miasta Kielce wynika, że w okresie od 31 grudnia 2021 roku do 31 grudnia 2022 roku zwiększyła się wartość brutto środków trwałych we wszystkich grupach rodzajowych o łączną kwotę **122 493 834 zł**.

Największy wzrost nastąpił w czterech grupach rodzajowych, tj.:

- w grupie 2 (poz. 1.3 w tabeli) – obiekty inżynierii lądowej i wodnej.. – o kwotę 67 471 870 zł,
- w grupie 0 (poz. 1.1 w tabeli) – grunty..... – o kwotę 18 506 302 zł,
- w grupie 1 (poz. 1.2 w tabeli) – budynki i lokale..... – o kwotę 16 632 750 zł,
- w grupie 3-6 (poz. 1.4 w tabeli) – maszyny i urządzenia techniczne... – o kwotę 11 707 290 zł.

W analizowanym okresie zwiększeniu uległa wartość środków trwałych w budowie o 71 926 601 zł.

Równocześnie następowało zmniejszenie wartości netto rzeczowego majątku trwałego głównie z tytułu dokonywanych odpisów umorzeniowych.

### 1.2.1. Grunty

Zgodnie z Klasyfikacją Środków Trwałych grunty zaliczone są do grupy 0, która obejmuje:

- grunty, według ich przeznaczenia użytkowego, takie jak: grunty rolne, grunty leśne,
- grunty zabudowane i zurbanizowane,
- tereny komunikacyjne,
- użytki ekologiczne
- grunty pod wodami,
- tereny różne,
- prawo użytkowania wieczystego gruntu, sklasyfikowane w odpowiednich grupowaniach, w zależności od rodzaju gruntu, którego dotyczy.

Grupa ta nie obejmuje budynków i obiektów inżynierii lądowej i wodnej na w/w gruntach i terenach.

Nieruchomości gruntowe są głównym składnikiem mienia gminy miejskiej Kielce - miasta na prawach powiatu. Według stanu na dzień 31 grudnia 2022 roku wartość brutto gruntów komunalnych Miasta Kielce wraz z prawem użytkowania wieczystego wynosi **559 052 459 zł**.

Informacje o wartości i powierzchni gruntów z podziałem na rodzaje zgodnie z klasyfikacją środków trwałych zawarto w tabeli Nr 4. Natomiast struktura własnościowa gruntów przedstawiona została w tabeli Nr 5.

Według informacji zamieszczonych w tabeli 4 łączna powierzchnia gruntów komunalnych zewidencjonowanych w jednostkach organizacyjnych Miasta Kielce na dzień 31 grudnia 2022 roku wynosi **2 481,7207 ha**, z czego **202,4692 ha** jest obciążone prawem wieczystego użytkowania na rzecz osób trzecich.

Największy udział w ogólnej powierzchni gruntów komunalnych Miasta Kielce stanowią grunty orne, drogi, inne tereny zabudowane, tereny mieszkaniowe, lasy i tereny rekreacyjno – wypoczynkowe.

W okresie objętym *Informacją* nastąpiły zmiany w zasobie gruntów komunalnych. W porównaniu ze stanem na dzień 31 grudnia 2021 roku powierzchnia gruntów komunalnych zwiększyła się ogólnie o 47,2860 ha. Wzrost areału gruntów komunalnych związany jest głównie z uzyskaniem prawa własności do terenów przeznaczonych pod drogi jak również nabywaniem gruntów przez Miasto Kielce na inne cele inwestycyjne. Największy przyrost powierzchni gruntów nastąpił w rodzaju drogi – wzrost o 25,9771 ha. Natomiast spadek areału gruntów komunalnych dotyczy w szczególności terenów mieszkaniowych i spowodowany jest utratą prawa własności przez Miasto Kielce w związku ze zbyciem oraz przekształceniem prawa wieczystego użytkowania w prawo własności.

W porównywanym okresie, jak wynika z przedstawionych danych, następował równocześnie wzrost i spadek powierzchni gruntów w niektórych rodzajach użytków gruntowych w związku ze zmianą użytków gruntowych w ewidencji gruntów i budynków.

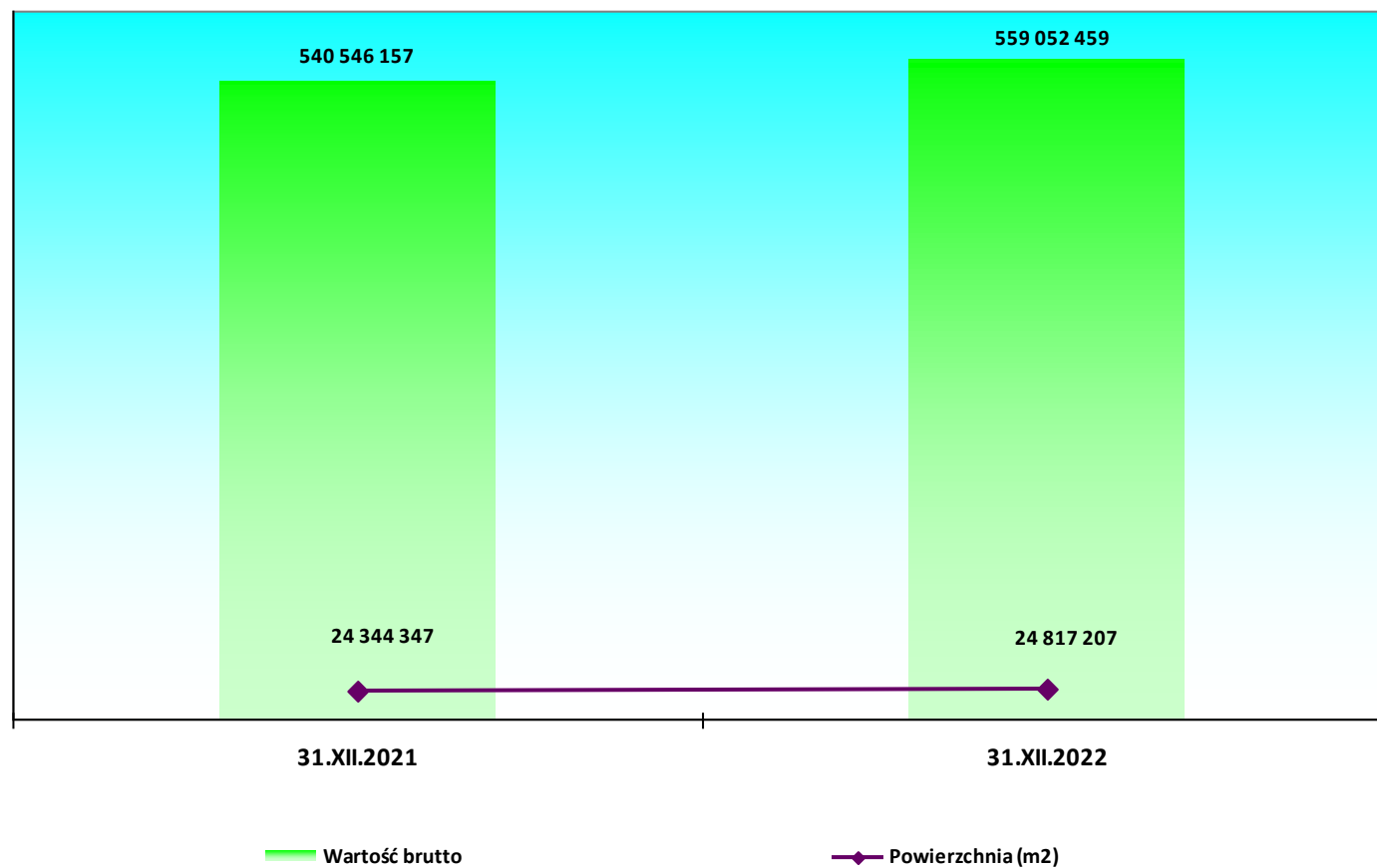
**TABELA Nr 4. Wartość oraz powierzchnia gruntów z uwzględnieniem prawa użytkowania wieczystego z podziałem na rodzaje wg stanu na dzień 31 grudnia 2021 roku oraz na dzień 31 grudnia 2022 roku**

(IMK 014) w zł

MIASTO KIELCE	Stan na dzień 31 grudnia 2021 roku				Stan na dzień 31 grudnia 2022 roku				Zmiana wartości (6-2)	(6 : 2) %
	Wartość brutto	Umorzenie	Wartość netto	Powierzchnia [m <sup>2</sup> ]	Wartość brutto	Umorzenie	Wartość netto	Powierzchnia [m <sup>2</sup> ]		
1	2	3	4	5	6	7	8	9	10	11
<b>I.1. GRUNTY, w tym:</b>	<b>540 546 157</b>	<b>12 574 284</b>	<b>527 971 873</b>	<b>24 344 347</b>	<b>559 052 459</b>	<b>10 837 914</b>	<b>548 214 545</b>	<b>24 817 207</b>	<b>18 506 302</b>	<b>103</b>
1. Grunty orne	64 771 276	5 129	64 766 147	8 632 883	59 031 709	8 369	59 023 340	8 555 406	-5 739 567	91
2. Sady	73 537	0	73 537	7 054	65 726	0	65 726	6 354	-7 811	89
3. Łąki trwałe	4 476 714	0	4 476 714	826 189	4 307 374	0	4 307 374	842 741	-169 341	96
4. Pastwiska trwałe	3 875 179	8 901	3 866 278	500 217	3 742 620	9 530	3 733 090	483 080	-132 560	97
5. Grunty rolne zabudowane	320 229	0	320 229	14 163	119 451	0	119 451	13 608	-200 778	37
6. Grunty pod stawami	0	0	0	0	493	0	493	60	493	100
7. Grunty pod rowami	79 377	0	79 377	9 790	78 883	0	78 883	9 730	-493	99
8. Grunty zadrzewione i zakrzewione na użytkach rolnych	166 355	0	166 355	24 069	6 243 560	0	6 243 560	138 367	6 077 205	3 753
9. Nieużytki	2 669 108	0	2 669 108	321 599	2 669 108	0	2 669 108	321 597	0	100
10. Lasy	10 131 233	0	10 131 233	2 069 189	10 926 852	0	10 926 852	2 083 625	795 619	108
11. Grunty zadrzewione i zakrzewione	544 861	0	544 861	152 432	515 659	0	515 659	151 892	-29 202	95
12. Tereny mieszkaniowe	34 420 280	381 515	34 038 765	2 295 344	32 552 224	334 375	32 217 849	2 184 482	-1 868 056	95
13. Tereny przemysłowe	28 362 705	6 413 039	21 949 667	524 753	24 971 069	6 042 364	18 928 705	568 745	-3 391 637	88
14. Inne tereny zabudowane	61 923 720	1 210 172	60 713 548	2 333 648	62 263 280	1 514 049	60 749 230	2 336 031	339 560	101
15. Zurbanizowane tereny niezabudowane lub w trakcie zabudowy	9 436 863	841 283	8 595 580	423 696	9 686 539	1 035 149	8 651 390	402 710	249 676	103
16. Tereny rekreacyjno-wypoczynkowe	24 045 011	0	24 045 011	1 895 543	25 692 349	237 652	25 454 698	2 109 221	1 647 338	107
17. Użytki kopalne	0	0	0	0	0	0	0	0	0	0
18. Drogi	257 810 014	672 795	257 137 219	3 795 844	277 723 816	141 208	277 582 609	4 055 615	19 913 803	108
19. Tereny kolejowe	9 123	0	9 123	3 041	12 489	0	12 489	4 163	3 366	137
20. Inne tereny komunikacyjne	17 587 358	2 866 303	14 721 055	68 492	16 049 168	1 321 891	14 727 277	85 135	-1 538 190	91
21. Grunty przeznaczone pod budowę dróg publicznych lub linii kolejowych	16 289 860	0	16 289 860	175 387	18 881 659	0	18 881 659	199 710	2 591 798	116
22. Użytki ekologiczne	216 663	0	216 663	26 358	216 663	0	216 663	26 358	0	100
23. Grunty pod morskimi wodami wewnętrznymi	0	0	0	0	0	0	0	0	0	0
24. Grunty pod wodami powierzchniowymi płynącymi	11 541	0	11 541	1 404	10 949	0	10 949	1 332	-592	95
25. Grunty pod wodami powierzchniowymi stojącymi	0	0	0	0	5 253	0	5 253	639	5 253	100
26. Tereny różne	3 325 150	175 148	3 150 002	243 252	3 285 568	193 329	3 092 239	236 606	-39 582	99

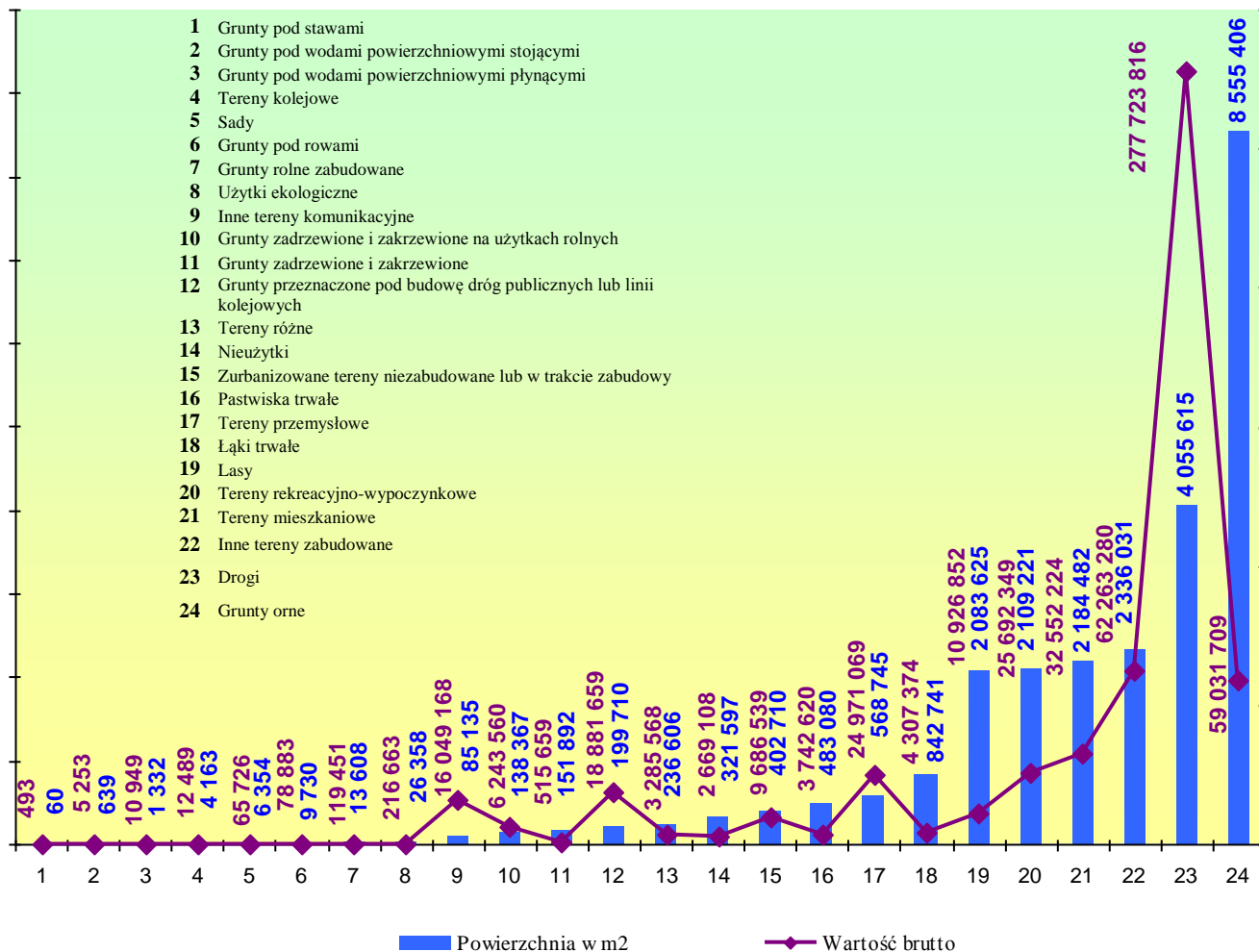
**WYKRES Nr 7. Wartość oraz powierzchnia gruntów**  
wg stanu na dzień 31 grudnia 2021 roku oraz na dzień 31 grudnia 2022 roku

14



**WYKRES Nr 8. Wartość i powierzchnia gruntów z podziałem na rodzaje wg stanu na dzień 31 grudnia 2022 roku**

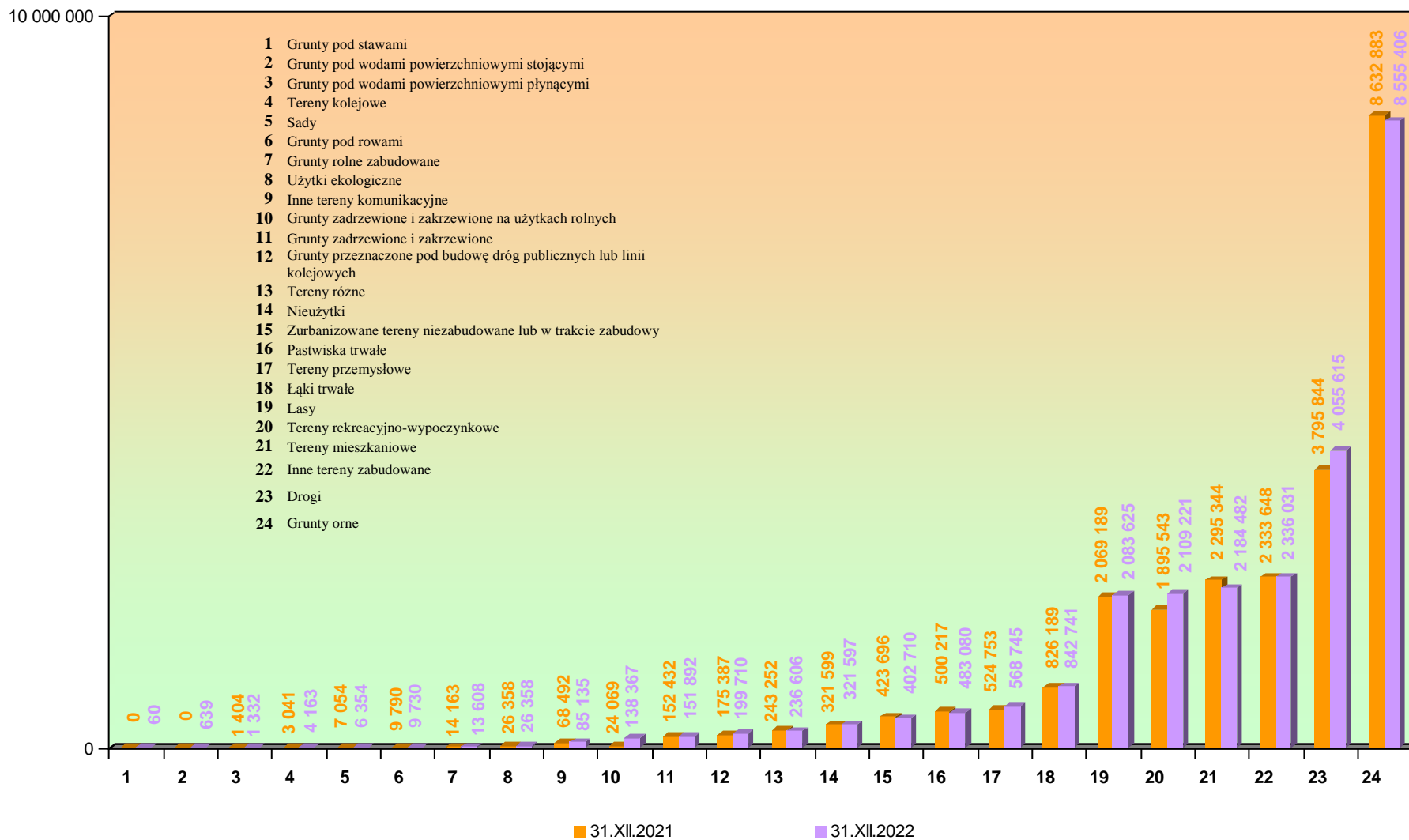
51





**WYKRES Nr 9. Powierzchnia gruntów z podziałem na rodzaje**  
wg stanu na dzień 31 grudnia 2021 roku oraz na dzień 31 grudnia 2022 roku

91

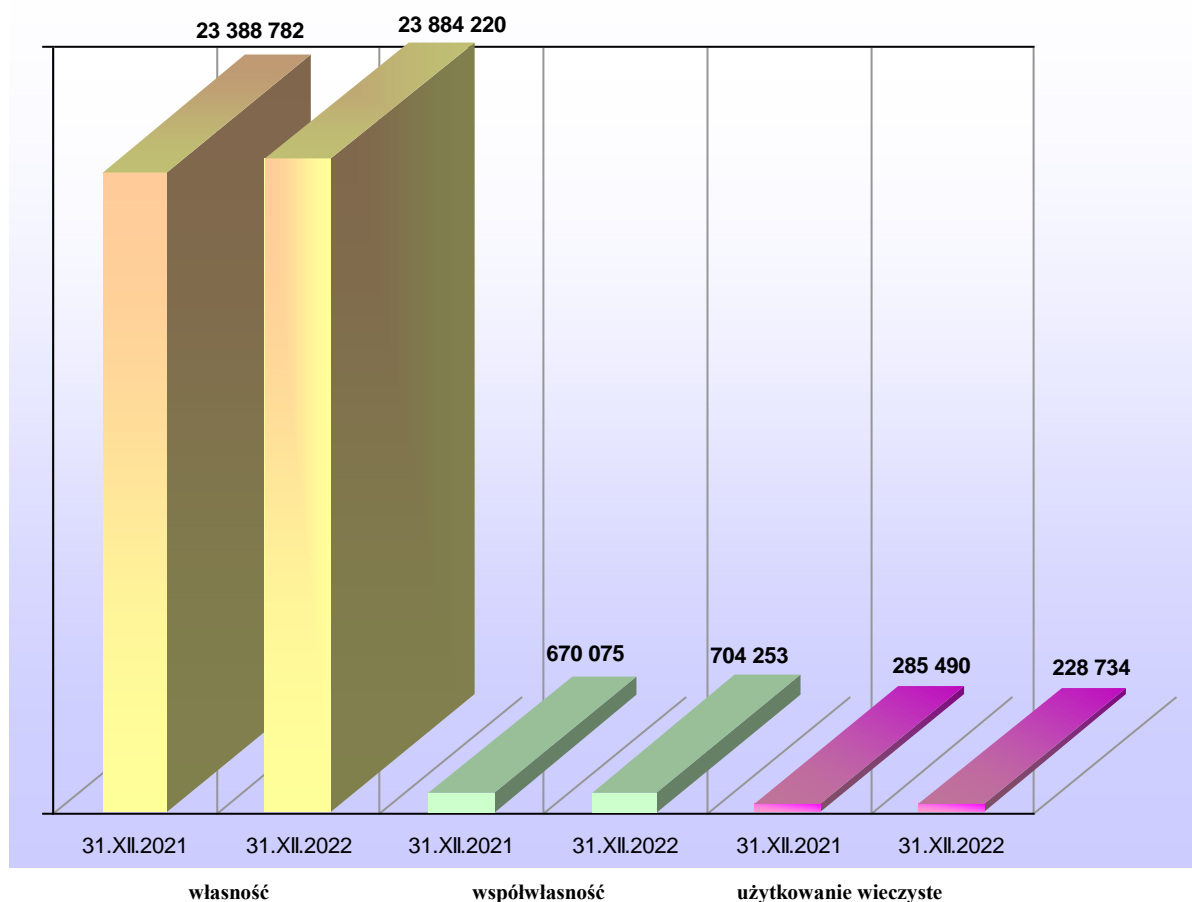


**TABELA Nr 5. Wartość oraz powierzchnia gruntów z uwzględnieniem tytułów prawnych wg stanu na dzień 31 grudnia 2021 roku oraz na dzień 31 grudnia 2022 roku**

(IMK 115/116)

MIASTO KIELCE	Stan na dzień 31 grudnia 2021 roku						Stan na dzień 31 grudnia 2022 roku					
	Własność		Współwłasność		Użytkowanie wieczyste		Własność		Współwłasność		Użytkowanie wieczyste	
	Powierzchnia [w m <sup>2</sup> ]	Wartość [w zł]	Powierzchnia [w m <sup>2</sup> ]	Wartość [w zł]	Powierzchnia [w m <sup>2</sup> ]	Wartość [w zł]	Powierzchnia [w m <sup>2</sup> ]	Wartość [w zł]	Powierzchnia [w m <sup>2</sup> ]	Wartość [w zł]	Powierzchnia [w m <sup>2</sup> ]	Wartość [w zł]
1	2	3	4	5	6	7	8	9	10	11	12	13
1. Grunty orne	8 569 927	64 534 408	57 201	155 882	5 755	80 987	8 488 350	58 794 523	61 301	156 199	5 755	80 987
2. Sady	7 054	73 537	0	0	0	0	4 254	65 137	2 100	589	0	0
3. Łąki trwałe	824 579	4 476 182	1 610	532	0	0	814 931	4 303 281	27 810	4 093	0	0
4. Pastwiska trwałe	481 211	3 844 045	17 884	15 426	1 122	15 708	464 384	3 712 760	17 574	14 152	1 122	15 708
5. Grunty rolne zabudowane	12 963	315 495	1 200	4 734	0	0	12 408	114 717	1 200	4 734	0	0
6. Grunty pod stawami	0	0	0	0	0	0	60	493	0	0	0	0
7. Grunty pod rowami	9 742	79 114	48	263	0	0	9 682	78 620	48	263	0	0
8. Grunty zadrzewione i zakrzewione na użytkach rolnych	24 069	166 355	0	0	0	0	138 367	6 243 560	0	0	0	0
9. Nieużytki	321 599	2 669 108	0	0	0	0	321 597	2 669 108	0	0	0	0
10. Lasy	2 061 289	10 114 060	7 900	17 173	0	0	2 075 725	10 909 679	7 900	17 173	0	0
11. Grunty zadrzewione i zakrzewione	152 432	544 861	0	0	0	0	151 892	515 659	0	0	0	0
12. Tereny mieszkaniowe	1 736 749	31 357 350	538 829	1 233 429	19 766	1 829 502	1 628 596	29 902 606	536 498	1 134 875	19 388	1 514 743
13. Tereny przemysłowe	379 818	8 826 556	301	37 271	144 634	19 498 879	441 210	8 903 143	3 573	43 797	123 962	16 024 128
14. Inne tereny zabudowane	2 277 004	54 203 600	27 181	5 392 352	29 463	2 327 768	2 278 878	53 864 208	27 449	5 402 341	29 704	2 996 731
15. Zurbanizowane tereny niezabudowane lub w trakcie zabudowy	409 338	7 483 893	4 297	45 383	10 061	1 907 586	386 883	7 406 867	3 409	41 126	12 418	2 238 547
16. Tereny rekreacyjno-wypoczynkowe	1 893 883	24 032 281	1 660	12 730	0	0	2 103 539	25 122 656	1 652	12 697	4 030	556 996
17. Użytki kopalne	0	0	0	0	0	0	0	0	0	0	0	0
18. Drogi	3 749 922	254 954 216	11 674	49 585	34 248	2 806 213	4 032 853	277 344 114	13 449	58 353	9 313	321 350
19. Tereny kolejowe	3 041	9 123	0	0	0	0	4 163	12 489	0	0	0	0
20. Inne tereny komunikacyjne	36 230	4 751 085	290	2 086	31 972	12 834 187	70 272	11 394 701	290	2 086	14 573	4 652 382
21. Grunty przeznaczone pod budowę dróg publicznych lub linii kolejowych	175 387	16 289 860	0	0	0	0	199 710	18 881 659	0	0	0	0
22. Użytki ekologiczne	26 358	216 663	0	0	0	0	26 358	216 663	0	0	0	0
23. Grunty pod morskimi wodami wewnętrznymi	0	0	0	0	0	0	0	0	0	0	0	0
24. Grunty pod wodami powierzchniowymi płynącymi	1 404	11 541	0	0	0	0	1 332	10 949	0	0	0	0
25. Grunty pod wodami powierzchniowymi stojącymi	0	0	0	0	0	0	639	5 253	0	0	0	0
26. Tereny różne	234 783	2 615 917	0	0	8 469	709 233	228 137	2 576 335	0	0	8 469	709 233
<b>RAZEM</b>	<b>23 388 782</b>	<b>491 569 250</b>	<b>670 075</b>	<b>6 966 845</b>	<b>285 490</b>	<b>42 010 063</b>	<b>23 884 220</b>	<b>523 049 178</b>	<b>704 253</b>	<b>6 892 477</b>	<b>228 734</b>	<b>29 110 804</b>

**WYKRES Nr 10. Struktura własnościowa gruntów komunalnych Miasta Kielce wraz z prawem użytkowania wieczystego (w m<sup>2</sup>)**  
wg stanu na dzień 31 grudnia 2021 roku oraz na dzień 31 grudnia 2022 roku



Struktura własnościowa gruntów komunalnych zaewidencjonowanych w jednostkach organizacyjnych Miasta Kielce wraz z prawem użytkowania wieczystego, według danych zawartych w tabeli Nr 5 na dzień 31 grudnia 2022 roku przedstawia się następująco:

- 1) grunty stanowiące własność  
– o łącznej powierzchni 2 388,4220 ha i wartości brutto.....523 049 178 zł,
- 2) grunty stanowiące współwłasność  
– o łącznej powierzchni 70,4253 ha i o wartości brutto.....6 892 477 zł,
- 3) użytkowanie wieczyste gruntów (prawo użytkowania wieczystego gruntu stanowiącego własność Skarbu Państwa i innych podmiotów)  
– o łącznej powierzchni 22,8734 ha i o wartości brutto.....29 110 804 zł.

W porównaniu do stanu na dzień 31 grudnia 2021 roku nastąpił wzrost powierzchni gruntów stanowiących własność – o 49,5438 ha. Wzrosła również powierzchnia gruntów stanowiących współwłasność – o 3,4178 ha. Spadła natomiast powierzchnia gruntów będących w użytkowaniu wieczystym Miasta Kielce i jednostek organizacyjnych Miasta Kielce – o 5,6756 ha.

Szczegółowe informacje w zakresie form zagospodarowania gruntów Miasta Kielce oraz ich zasobów w granicach administracyjnych Miasta Kielce i poza jego granicami administracyjnymi zamieszczono w rozdziale III dotyczącym dochodów z mienia.

## 1.2.2. Budynki i lokale

Według Klasyfikacji Środków Trwałych Grupa 1 "Budynki i lokale oraz spółdzielcze prawo do lokalu użytkowego i spółdzielcze własnościowe prawo do lokalu mieszkalnego" obejmuje wszystkie budynki i znajdujące się w nich lokale, spółdzielcze własnościowe prawo do lokalu mieszkalnego oraz spółdzielcze prawo do lokalu użytkowego.

Grupa ta nie obejmuje:

– kiosków, budek, baraków i domków kempingowych, wiat niezwiązanych trwale z gruntem, sklasyfikowanych w rodzaju 806.

W miejskich jednostkach organizacyjnych Miasta Kielce zaewidencjonowano według stanu na dzień 31 grudnia 2022 roku budynki i lokale o łącznej wartości brutto **1 235 292 015 zł.**

Miasto Kielce posiada również 60 lokali mieszkalnych, których własność została wyodrębniona oraz spółdzielcze własnościowe prawo do 21 lokali mieszkalnych.

Dane w zakresie ilości i wartości poszczególnych rodzajów budynków i lokali zawiera tabela Nr 6 oraz wykresy nr 11 i 12.

Z przedstawionych w tabeli Nr 6 danych wynika, że Miasto Kielce, wg stanu na dzień 31 grudnia 2022 roku posiadało **1437 szt.** budynków i lokali. Było to o 23 szt. budynków i lokali więcej, niż w analogicznym okresie roku 2021. Największy udział w stanie ilościowym środków trwałych zaliczonych do grupy 1 KŚT stanowią budynki mieszkalne i lokale mieszkalne, pozostające głównie w administracji Miejskiego Zarządu Budynków. Ważną pozycję zajmują: pozostałe budynki niemieszkalne; budynki oświaty, nauki i kultury oraz budynki sportowe; a także budynki transportu i łączności.

W okresie od 31 grudnia 2021 roku do 31 grudnia 2022 roku nastąpił wzrost ilości budynków i lokali łącznie o 23 szt., w tym w pozycjach:

— pozostałe budynki niemieszkalne.....	o 13 szt.
— budynki mieszkalne .....	o 6 szt
— budynki oświaty, nauki i kultury oraz budynki sportowe.....	o 2 szt.
— budynki transportu i łączności.....	o 1 szt.
— lokale mieszkalne, spółdzielcze własnościowe prawo do lokalu mieszkalnego.....	o 1 szt.

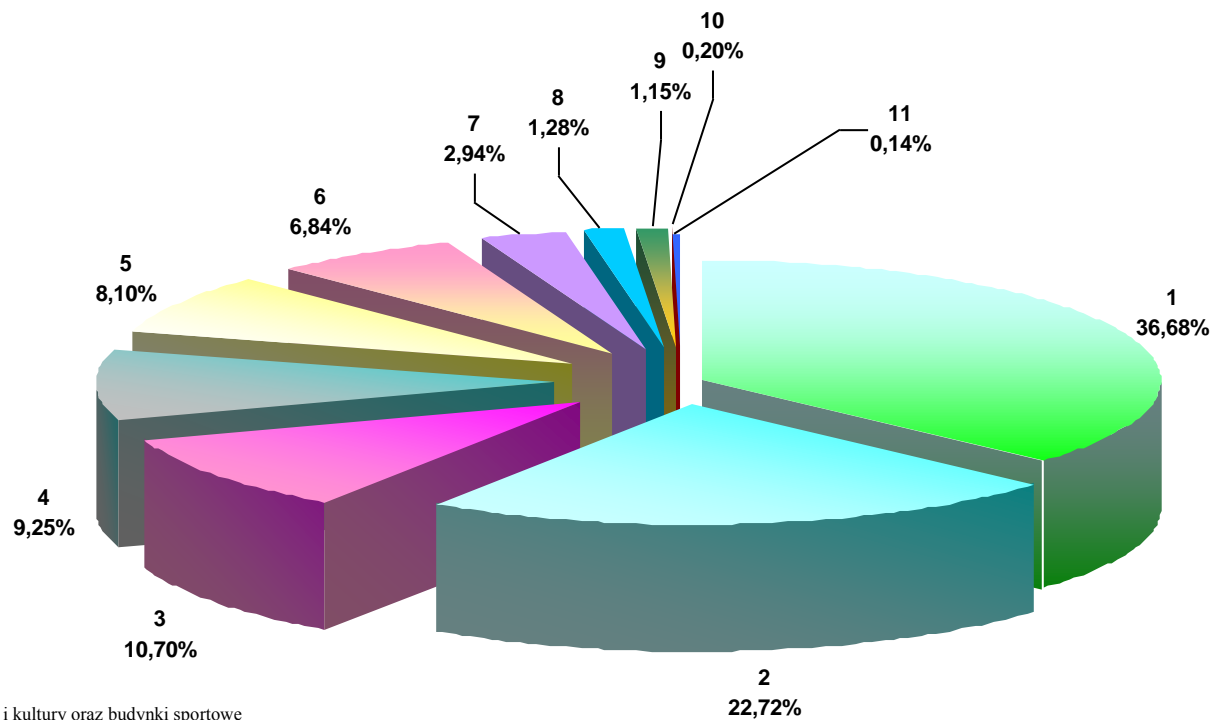
Szczegółowe informacje na temat pełnego zasobu mieszkaniowego zawiera tabela Nr 83 zamieszczona w rozdziale IV dotyczącym innych informacji o mieniu komunalnym Miasta Kielce.

**TABELA Nr 6. Wartość, ilość oraz powierzchnia użytkowa budynków i lokali oraz spółdzielczego prawa do lokalu użytkowego i spółdzielczego własnościowego prawa do lokalu mieszkalnego z podziałem na rodzaje wg stanu na dzień 31 grudnia 2021 roku oraz na dzień 31 grudnia 2022 roku**

(IMK 015) w zł

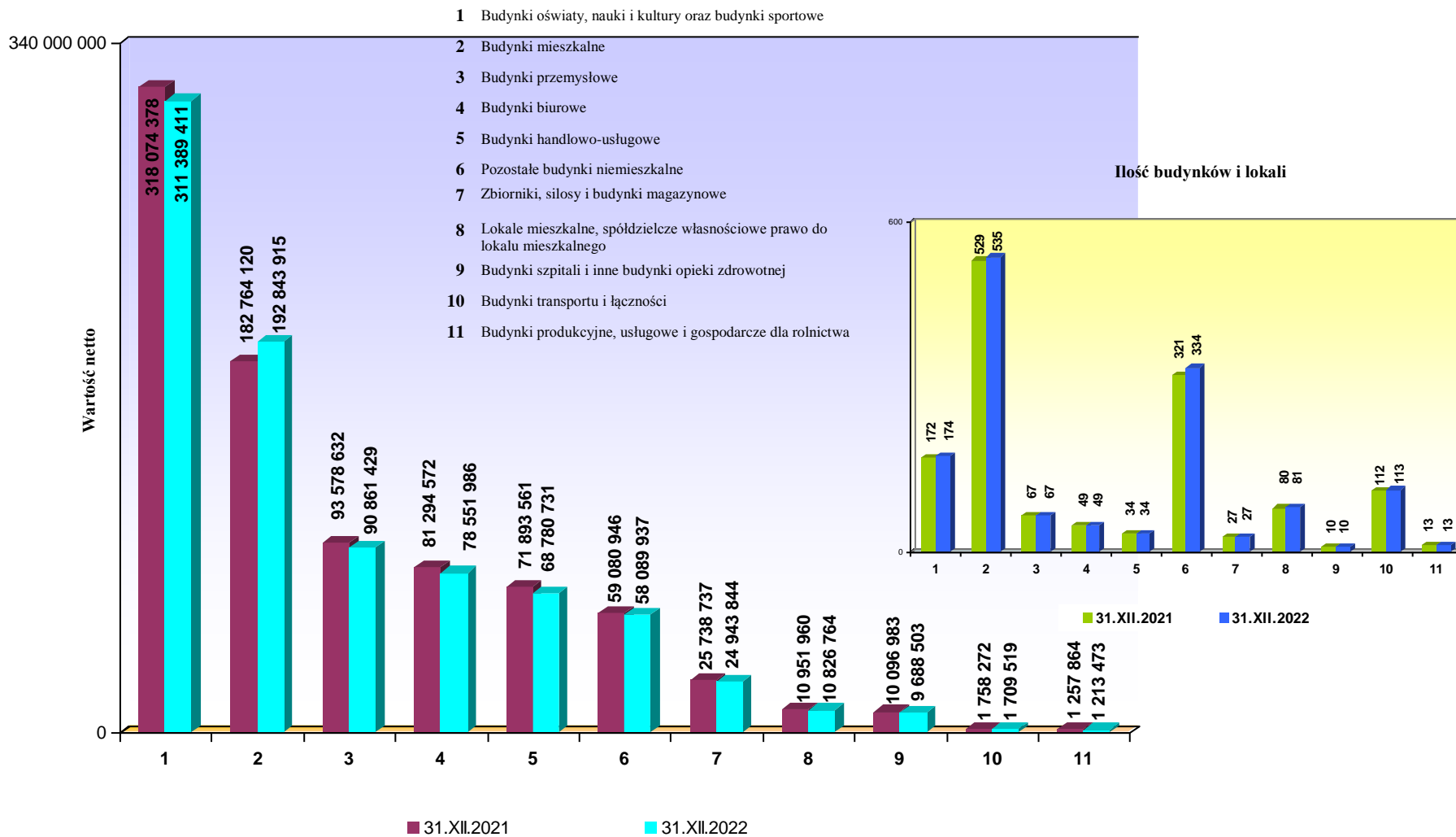
MIASTO KIELCE	Stan na dzień 31 grudnia 2021 roku					Stan na dzień 31 grudnia 2022 roku					Zmiana wartości (7-2)	(7 : 2) %
	Wartość brutto	Umorzenie	Wartość netto	Ilość (szt.)	Powierzchnia użytkowa [m <sup>2</sup> ]	Wartość brutto	Umorzenie	Wartość netto	Ilość (szt.)	Powierzchnia użytkowa [m <sup>2</sup> ]		
1	2	3	4	5	6	7	8	9	10	11	12	13
<b>1.2. BUDYNKI, LOKALE, w tym:</b>	<b>1 218 659 265</b>	<b>362 169 240</b>	<b>856 490 024</b>	<b>1 414</b>	<b>811 924</b>	<b>1 235 292 015</b>	<b>386 392 505</b>	<b>848 899 510</b>	<b>1 437</b>	<b>816 744</b>	<b>16 632 750</b>	<b>101</b>
1. Budynki przemysłowe	117 707 167	24 128 536	93 578 632	67	53 531	117 922 121	27 060 693	90 861 429	67	53 531	214 954	100
2. Budynki transportu i łączności	2 266 401	508 130	1 758 272	112	4 491	2 273 414	563 895	1 709 519	113	4 544	7 013	100
3. Budynki handlowo-usługowe	89 593 919	17 700 358	71 893 561	34	24 920	89 641 827	20 861 096	68 780 731	34	24 920	47 908	100
4. Zbiorniki, silosy i budynki magazynowe	30 090 379	4 351 642	25 738 737	27	5 413	30 090 379	5 146 535	24 943 844	27	5 530	0	100
5. Budynki biurowe	114 987 407	33 692 836	81 294 572	49	67 288	115 091 281	36 539 295	78 551 986	49	67 287	103 874	100
6. Budynki szpitali i inne budynki opieki zdrowotnej	17 446 213	7 349 230	10 096 983	10	10 919	17 473 888	7 785 385	9 688 503	10	10 919	27 675	100
7. Budynki oświaty, nauki i kultury oraz budynki sportowe	502 084 579	184 010 201	318 074 378	172	382 985	504 305 417	192 916 006	311 389 411	174	385 328	2 220 838	100
8. Budynki produkcyjne, usługowe i gospodarcze dla rolnictwa	2 076 032	818 168	1 257 864	13	5 499	2 076 032	862 559	1 213 473	13	5 499	0	100
9. Pozostałe budynki niemieszkalne	82 127 018	23 046 072	59 080 946	321	24 886	83 045 757	24 955 820	58 089 937	334	23 673	918 739	101
10. Budynki mieszkalne	247 436 544	64 672 424	182 764 120	529	227 106	260 458 752	67 614 837	192 843 915	535	230 578	13 022 208	105
11. Lokale niemieszkalne, spółdzielcze prawo do lokalu użytkowego	0	0	0	0	0	0	0	0	0	0	0	0
12. Lokale mieszkalne, spółdzielcze własnościowe prawo do lokalu mieszkalnego	12 843 605	1 891 646	10 951 960	80	4 886	12 913 147	2 086 382	10 826 764	81	4 936	69 542	101

**WYKRES Nr 11. Procentowy udział wartości netto poszczególnych rodzajów budynków i lokali  
wg stanu na dzień 31 grudnia 2022 roku**



- 1 Budynki oświaty, nauki i kultury oraz budynki sportowe
- 2 Budynki mieszkalne
- 3 Budynki przemysłowe
- 4 Budynki biurowe
- 5 Budynki handlowo-usługowe
- 6 Pozostałe budynki niemieszkalne
- 7 Zbiorniki, silosy i budynki magazynowe
- 8 Lokale mieszkalne, spółdzielcze własnościowe prawo do lokalu mieszkalnego
- 9 Budynki szpitali i inne budynki opieki zdrowotnej
- 10 Budynki transportu i łączności
- 11 Budynki produkcyjne, usługowe i gospodarcze dla rolnictwa

**WYKRES Nr 12. Wartość netto oraz ilość budynków i lokali z podziałem na rodzaje**  
wg stanu na dzień 31 grudnia 2021 roku oraz na dzień 31 grudnia 2022 roku



### 1.2.3. Obiekty inżynierii lądowej i wodnej

Grupa 2 Klasyfikacji Środków Trwałych "Obiekty inżynierii lądowej i wodnej" obejmuje obiekty budowlane naziemne i podziemne o charakterze stałym (z wyłączeniem budynków), takie jak: kompleksowe budowle na terenach przemysłowych, rurociągi, linie telekomunikacyjne i elektroenergetyczne, infrastrukturę transportu oraz pozostałe obiekty inżynierii lądowej i wodnej.

Szczegółowe dane dotyczące wartości obiektów inżynierii lądowej i wodnej będących składnikiem mienia Miasta Kielce zawiera tabela Nr 7.

**TABELA Nr 7. Wartość obiektów inżynierii lądowej i wodnej z podziałem na rodzaje wg stanu na dzień 31 grudnia 2021 roku oraz na dzień 31 grudnia 2022 roku**

MIASTO KIELCE	Stan na dzień 31 grudnia 2021 roku			Stan na dzień 31 grudnia 2022 roku			Zmiana wartości (5-2)	(5 : 2) %
	Wartość brutto	Umorzenie	Wartość netto	Wartość brutto	Umorzenie	Wartość netto		
1	2	3	4	5	6	7	8	9
<b>1.2. OBIEKTY INŻYNIERII LĄDOWEJ I WODNEJ, w tym:</b>	<b>1 861 274 965</b>	<b>685 227 679</b>	<b>1 176 047 286</b>	<b>1 928 746 835</b>	<b>763 568 354</b>	<b>1 165 178 480</b>	<b>67 471 870</b>	<b>104</b>
1. Budowle dla górnictwa i kopalnictwa	31 063	31 063	0	31 063	31 063	0	0	100
2. Budowle na terenach elektrowni	1 175 035	938 559	236 476	1 175 035	991 436	183 599	0	100
3. Budowle na terenach zakładów chemicznych	0	0	0	0	0	0	0	0
4. Budowle na terenach zakładów przemysłu ciężkiego, gdzie indziej niesklasyfikowane	0	0	0	0	0	0	0	0
5. Rurociągi, linie telekomunikacyjne i elektroenergetyczne, przesyłowe	72 185 887	50 974 400	21 211 487	73 975 637	53 214 881	20 760 755	1 789 750	102
6. Rurociągi sieci rozdzielczej oraz linie telekomunikacyjne i elektroenergetyczne, rozdzielcze	234 860 210	109 798 501	125 061 709	249 794 364	119 358 933	130 435 430	14 934 154	106
7. Autostrady, drogi ekspresowe, ulice i drogi pozostałe	1 370 280 032	451 375 858	918 904 174	1 412 197 474	509 673 473	902 524 001	41 917 443	103
8. Drogi szynowe, drogi kolei napowietrznych lub podwieszanych i kolei podziemnych	7 044	7 044	0	7 044	7 044	0	0	100
9. Drogi lotniskowe	0	0	0	0	0	0	0	0
10. Mosty, wiadukty, estakady, tunele	13 638 792	5 945 786	7 693 006	13 638 792	6 558 065	7 080 728	0	100
11. Budowle wodne, z wyłączeniem urządzeń melioracji wodnych	2 100 061	1 008 708	1 091 354	2 100 061	1 072 881	1 027 181	0	100
12. Urządzenia melioracji wodnych podstawowych	0	0	0	0	0	0	0	0
13. Urządzenia melioracji wodnych szczegółowych	25 658 726	14 479 729	11 178 997	25 658 726	15 559 081	10 099 644	0	100
14. Budowle sportowe i rekreacyjne	66 491 370	18 600 146	47 891 224	79 062 049	23 474 108	55 587 941	12 570 679	119
15. Pozostałe obiekty inżynierii lądowej i wodnej, gdzie indziej niesklasyfikowane	74 846 745	32 067 886	42 778 859	71 106 590	33 627 390	37 479 201	-3 740 155	95

Z danych przedstawionych w tabeli Nr 7 wynika, że Miasto Kielce, według stanu na dzień 31 grudnia 2022 roku, było właścicielem obiektów inżynierii lądowej i wodnej o łącznej wartości brutto **1 928 746 835 zł**. Podstawową pozycję w strukturze tego składnika mienia Miasta Kielce zajmują ulice i drogi; rurociągi sieci rozdzielczej oraz linie telekomunikacyjne i elektroenergetyczne, rozdzielcze; budowle sportowe i rekreacyjne; rurociągi, linie telekomunikacyjne i elektroenergetyczne przesyłowe, a także pozostałe obiekty inżynierii lądowej i wodnej, gdzie indziej niesklasyfikowane.



Urządzenia sieci wodociągowej i kanalizacyjnej objęte ewidencją księgową prowadzoną przez Urząd Miasta Kielce są udostępniane nieodpłatnie do używania i eksploatacji Międzygminnemu Związkowi Wodociągów i Kanalizacji w Kielcach.

W porównaniu do roku 2021 nastąpiło zwiększenie wartości brutto obiektów inżynierii lądowej i wodnej o **67 471 870 zł**.

Wzrost nastąpił głównie w wartości obiektów infrastruktury lądowej i wodnej zaliczonych do rodzajów:

— autostrady, drogi ekspresowe, ulice i drogi pozostałe.....	— o	41 917 443 zł,
— rurociągi sieci rozdzielczej oraz linie telekomunikacyjne i elektroenergetyczne, rozdzielcze.....	— o	14 934 154 zł,
— budowle sportowe i rekreacyjne.....	— o	12 570 679 zł,
— rurociągi, linie telekomunikacyjne i elektroenergetyczne przesyłowe.....	— o	1 789 750 zł.

W porównywanym okresie ogólnie odnotowano spadek wartości netto tej grupy środków trwałych o kwotę **10 868 806 zł** spowodowany przede wszystkim dokonywaniem odpisów umorzeniowych.

#### 1.2.4. Maszyny i urządzenia techniczne

Tabela Nr 8 zawiera informacje o środkach trwałych zaliczonych do grup od 3 do 6 Klasyfikacji Środków Trwałych.

Grupa 3 – „Kotły i maszyny energetyczne” obejmuje kotły grzejne i parowe; maszyny napędowe pierwotne niezespoliczone konstrukcyjnie z zasilanym obiektem; maszyny elektryczne wirujące, zespoły prądotwórcze, które traktuje się, jako samodzielne obiekty oraz przenośne kotłownie kontenerowe.

Grupa 4 – „Maszyny, urządzenia i aparaty ogólnego zastosowania” obejmuje maszyny ogólnego zastosowania, takie jak: obrabiarki; maszyny i urządzenia do obróbki plastycznej metali i tworzyw sztucznych; maszyny, urządzenia i aparaty używane w przemyśle rolnym i spożywczym; maszyny i urządzenia do przetłaczania i sprężania cieczy i gazów; piece przemysłowe; urządzenia do wymiany ciepła; maszyny i urządzenia do operacji i procesów materiałowych; zespoły komputerowe; urządzenia do regulacji i sterowania procesami; roboty i inne maszyny, urządzenia i aparaty ogólnego zastosowania.

Grupa 5 – „maszyny, urządzenia i aparaty specjalistyczne” obejmuje maszyny, urządzenia i aparaty do procesów chemicznych; maszyny i urządzenia wiertnicze, górnicze, hutnicze, gazownicze, odlewnicze, torfiarskie; aparaty i urządzenia do pomiarów i zabiegów geofizycznych; maszyny do obróbki surowców mineralnych i produkcji wyrobów z nich; maszyny do produkcji wyrobów z metali i tworzyw sztucznych; maszyny do obróbki i przerobu drewna, produkcji wyrobów z drewna; maszyny papiernicze i poligraficzne; maszyny włókiennicze i odzieżowe; maszyny do obróbki skóry i produkcji wyrobów ze skóry; maszyny, urządzenia i aparaty przemysłów rolnych i spożywczych; maszyny do robót ziemnych, budowlanych i drogowych oraz maszyny rolnicze i gospodarki leśnej.

Grupa 6 – „Urządzenia techniczne” obejmuje: zbiorniki wbudowane lub zainstalowane wewnątrz budynków; urządzenia i aparaturę energii elektrycznej, takie jak: urządzenia rozdzielcze i aparaturę prądu zmiennego i stałego, urządzenia nastawcze prądu zmiennego i stałego, stacje transformatorowe; urządzenia dla radiofonii i telewizji (nadawcze i odbiorcze), urządzenia telekomunikacyjne, urządzenia odbiorcze i transmisyjne dla telefonii i telegrafii; urządzenia sygnalizacyjne i alarmowe; urządzenia telefoniczne; urządzenia elektroenergetyczne przetwórcze i zasilające, takie jak: transformatory, zespoły prostownikowe, kondensatory statyczne i baterie akumulatorów elektrycznych; dźwigi i przenośniki (transportery), takie jak: dźwigi osobowe i towarowe, dźwigniki, wciągarki, kołowroty, wyciągi, żurawie-przenośniki i podnośniki, suwnice, wsadzarki, obrotnice, wywrotnice, mechanizmy napędowe kolejek linowych; pozostałe urządzenia przemysłowe, takie jak: przekładnie, urządzenia klimatyzacyjne i wentylacyjne; urządzenia do oczyszczania wody, powietrza, ścieków i gazów oraz odpopielania i odzuzłania; akumulatory hydrauliczne; urządzenia pralni; wagi pojazdowe, wagonowe i inne wbudowane; urządzenia projekcyjne i teatralne; urządzenia do przeprowadzania badań technicznych oraz pozostałe urządzenia techniczne.

Według stanu na dzień 31 grudnia 2022 roku w jednostkach organizacyjnych Miasta Kielce zaewidencjonowano **8 844 szt.** maszyn i urządzeń technicznych zaliczonych do w/w grup środków trwałych o łącznej wartości brutto **374 641 208 zł.** Podstawowy udział w tej liczbie stanowią środki trwałe zaliczane do podgrup:

— Pozostałe maszyny, urządzenia i aparaty ogólnego zastosowania.....	3 542 szt.
— Urządzenia przemysłowe.....	1 556 szt.
— Urządzenia dla radiofonii i telewizji, urządzenia telekomunikacyjne, urządzenia alarmowe i sygnalizacyjne.....	715 szt.
— Maszyny, urządzenia i aparaty dla przemysłu spożywczego.....	568 szt.
— Urządzenia do wymiany ciepła.....	538 szt.
— Pozostałe urządzenia techniczne.....	535 szt.
— Urządzenia nieprzemysłowe.....	277 szt.
— Maszyny i urządzenia do przetłaczania i sprężania cieczy i gazów.....	215 szt.

Najważniejsze zdarzenia, jakie miały miejsce w wyniku obrotu mieniem komunalnym, które wpłynęły na wartość mienia w wymienionych podgrupach to nabycie, zbycie bądź likwidacja środków trwałych.

W odniesieniu do analogicznego okresu roku 2021 ogólnie nastąpił wzrost ilości środków trwałych zaliczanych do grup od 3 do 6 łącznie o 101 szt.. Największy wzrost zanotowano w pozycji – „urządzenia przemysłowe” – o 55 szt., w pozycji – „urządzenia nieprzemysłowe” – o 25 szt. oraz w pozycji – „urządzenia dla radiofonii i telewizji, urządzenia telekomunikacyjne, urządzenia alarmowe i sygnalizacyjne” – o 20 szt..

W porównywanym okresie nastąpił spadek ilości maszyn i urządzeń technicznych głównie w pozycji – „pozostałe maszyny, urządzenia i aparaty ogólnego zastosowania” – o 45 szt., w pozycji – „maszyny, urządzenia i aparaty dla przemysłu spożywczego” – o 3 szt. oraz w pozycji – „pozostałe urządzenia techniczne” – o 2 szt..

W wyniku dokonywanych odpisów umorzeniowych nastąpił spadek wartości netto maszyn i urządzeń technicznych, co odzwierciedla tabela Nr 8.

Wartość tych środków trwałych ujętych w ewidencjach księgowych prowadzonych przez jednostki organizacyjne Miasta Kielce, po uwzględnieniu dokonanych odpisów umorzeniowych, według stanu na dzień 31 grudnia 2022 roku wynosi **104 692 298 zł.**

**TABELA Nr 8. Wartość oraz ilość maszyn i urządzeń technicznych z podziałem na podgrupy wg stanu na dzień 31 grudnia 2021 roku oraz na dzień 31 grudnia 2022 roku**

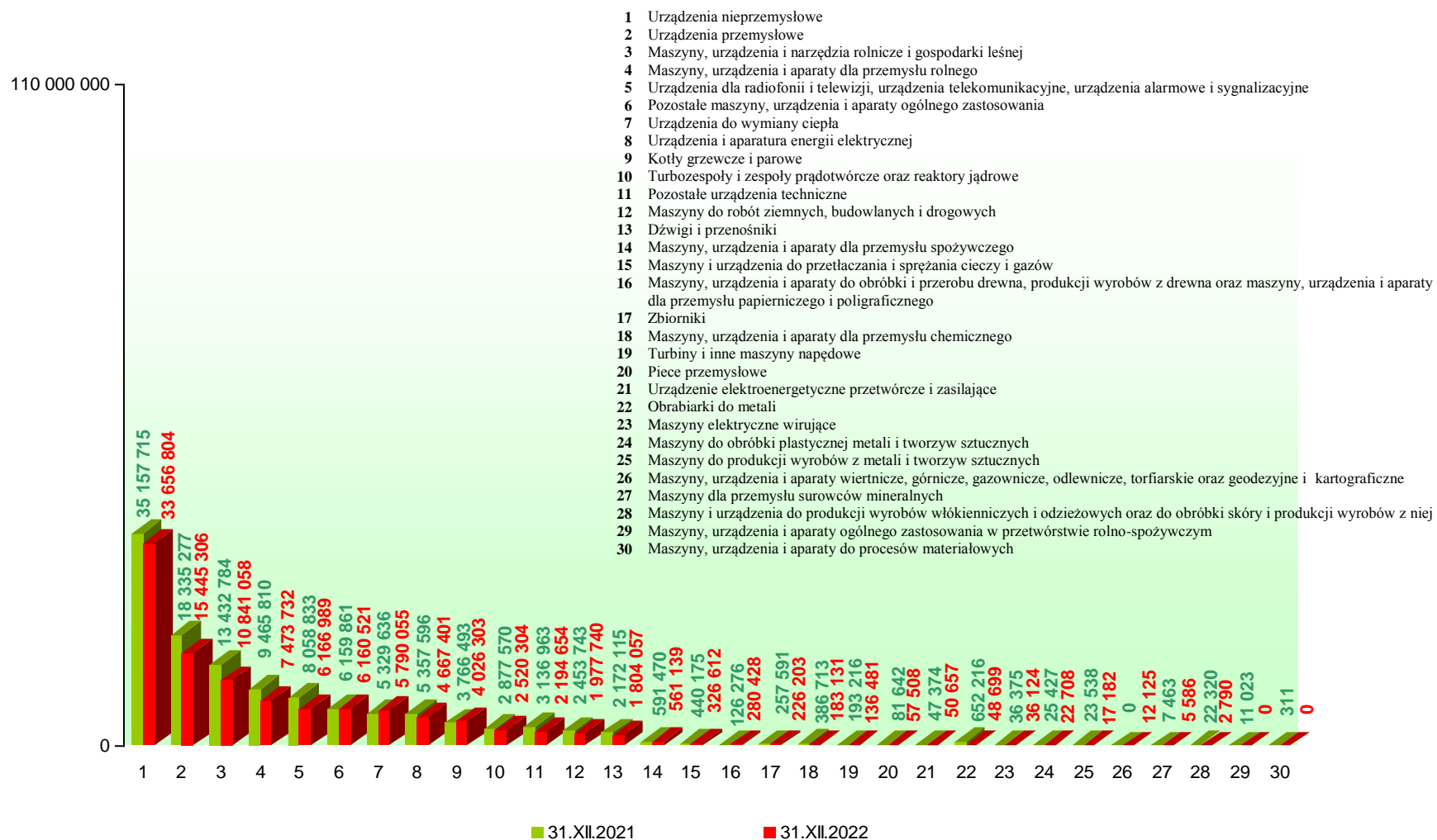
(IMK 017) w zł

MIASTO KIELCE	Stan na dzień 31 grudnia 2021 roku				Stan na dzień 31 grudnia 2022 roku				Zmiana wartości (6-2)	(6 : 2) %
	Wartość brutto	Umorzenie	Wartość netto	Ilość (szt.)	Wartość brutto	Umorzenie	Wartość netto	Ilość (szt.)		
1	2	3	4	5	6	7	8	9	10	11
<b>1.3. MASZyny I URZĄDZENIA TECHNICZNE, w tym:</b>	<b>362 933 918</b>	<b>244 326 390</b>	<b>118 607 528</b>	<b>8 743</b>	<b>374 641 208</b>	<b>269 948 910</b>	<b>104 692 298</b>	<b>8 844</b>	<b>11 707 290</b>	<b>103</b>
1. Kotły grzewcze i parowe	10 541 578	6 775 085	3 766 493	104	11 114 853	7 088 550	4 026 303	109	573 275	105
2. Turbiny i inne maszyny napędowe	1 038 282	845 066	193 216	7	1 037 153	900 672	136 481	7	-1 129	100
3. Maszyny elektryczne wirujące	89 611	53 236	36 375	16	95 269	59 145	36 124	17	5 658	106
4. Turbozespoły i zespoły prądowców oraz reaktory jądrowe	5 808 461	2 930 892	2 877 570	30	5 808 461	3 288 157	2 520 304	30	0	100
5. Obrabiarki do metali	4 420 916	3 768 700	652 216	27	4 420 916	4 372 217	48 699	27	0	100
6. Maszyny do obróbki plastycznej metali i tworzyw sztucznych	47 761	22 334	25 427	4	47 761	25 053	22 708	4	0	100
7. Maszyny, urządzenia i aparaty ogólnego zastosowania w przetwórstwie rolno-spożywczym	148 531	137 508	11 023	7	144 031	144 031	0	6	-4 500	97
8. Maszyny i urządzenia do przetwarzania i sprężania cieczy i gazów	2 437 628	1 997 453	440 175	211	2 468 841	2 142 230	326 612	215	31 213	101
9. Piece przemysłowe	348 217	266 574	81 642	8	348 217	290 708	57 508	8	0	100
10. Urządzenia do wymiany ciepła	31 497 431	26 167 794	5 329 636	519	33 152 629	27 362 574	5 790 055	538	1 655 198	105
11. Maszyny, urządzenia i aparaty do procesów materiałowych	144 152	143 841	311	8	144 152	144 152	0	8	0	100
12. Pozostałe maszyny, urządzenia i aparaty ogólnego zastosowania	50 387 608	44 227 747	6 159 861	3 587	52 692 890	46 532 369	6 160 521	3 542	2 305 282	105
13. Maszyny, urządzenia i aparaty dla przemysłu chemicznego	1 454 158	1 067 445	386 713	2	1 454 158	1 271 027	183 131	2	0	100
14. Maszyny, urządzenia i aparaty wiertnicze, górnicze, gazownicze, odlewnicze, torfiarskie oraz geodezyjne i kartograficzne	443 868	443 868	0	12	458 133	446 008	12 125	13	14 265	103
15. Maszyny dla przemysłu surowców mineralnych	131 318	123 855	7 463	12	131 318	125 732	5 586	12	0	100
16. Maszyny do produkcji wyrobów z metali i tworzyw sztucznych	46 724	23 186	23 538	5	46 724	29 542	17 182	5	0	100

c.d. Tabela Nr 8

17. Maszyny, urządzenia i aparaty do obróbki i przerobu drewna, produkcji wyrobów z drewna oraz maszyny, urządzenia i aparaty dla przemysłu papirniczego i poligraficznego	1 031 053	904 777	126 276	45	1 210 659	930 231	280 428	49	179 606	117
18. Maszyny i urządzenia do produkcji wyrobów włókienniczych i odzieżowych oraz do obróbki skóry i produkcji wyrobów z niej	207 381	185 061	22 320	14	207 381	204 591	2 790	14	0	100
19. Maszyny, urządzenia i aparaty dla przemysłu rolnego	17 859 831	8 394 020	9 465 810	3	17 859 831	10 386 099	7 473 732	3	0	100
20. Maszyny, urządzenia i aparaty dla przemysłu spożywczego	4 520 556	3 929 086	591 470	571	4 526 564	3 965 425	561 139	568	6 007	100
21. Maszyny do robót ziemnych, budowlanych i drogowych	10 313 239	7 859 496	2 453 743	105	10 688 297	8 710 557	1 977 740	110	375 058	104
22. Maszyny, urządzenia i narzędzia rolnicze i gospodarki leśnej	33 321 146	19 888 361	13 432 784	112	33 608 817	22 767 759	10 841 058	124	287 672	101
23. Zbiorniki	1 100 782	843 191	257 591	97	1 099 045	872 842	226 203	96	-1 737	100
24. Urządzenia i aparatura energii elektrycznej	14 945 213	9 587 617	5 357 596	74	14 954 866	10 287 465	4 667 401	75	9 653	100
25. Urządzenia dla radiofonii i telewizji, urządzenia telekomunikacyjne, urządzenia alarmowe i sygnalizacyjne	31 468 849	23 410 016	8 058 833	695	32 109 914	25 942 925	6 166 989	715	641 065	102
26. Urządzenia elektroenergetyczne przetwórcze i zasilające	616 318	568 943	47 374	24	630 560	579 902	50 657	24	14 242	102
27. Dźwigi i przenośniki	10 938 506	8 766 391	2 172 115	154	11 007 232	9 203 175	1 804 057	155	68 726	101
28. Urządzenia przemysłowe	41 377 494	23 042 217	18 335 277	1 501	41 543 403	26 098 097	15 445 306	1 556	165 909	100
29. Urządzenia nieprzemysłowe	75 995 215	40 837 500	35 157 715	252	81 295 735	47 638 931	33 656 804	277	5 300 520	107
30. Pozostałe urządzenia techniczne	10 252 093	7 115 130	3 136 963	537	10 333 399	8 138 745	2 194 654	535	81 306	101

**WYKRES Nr 13. Wartość netto maszyn i urządzeń technicznych z podziałem na podgrupy**  
wg stanu na dzień 31 grudnia 2021 roku oraz na dzień 31 grudnia 2022 roku



### 1.2.5. Środki transportu

Zgodnie z Klasyfikacją Środków Trwałych Grupa – 7 ”Środki transportu” obejmuje kolejowy tabor szynowy naziemny i podziemny o różnej szerokości toru; tramwajowy tabor szynowy; samochody, autobusy, mikrobusy, trolejbusy, motocykle, ciągniki, naczepy, przyczepy i inne pojazdy mechaniczne; statki i konstrukcje pływające; statki powietrzne oraz pozostałe środki transportu, przykładowo, wózki jezdniowe, poduszkowce.

Stan wartościowy i ilościowy środków transportu Miasta Kielce prezentuje tabela Nr 9.

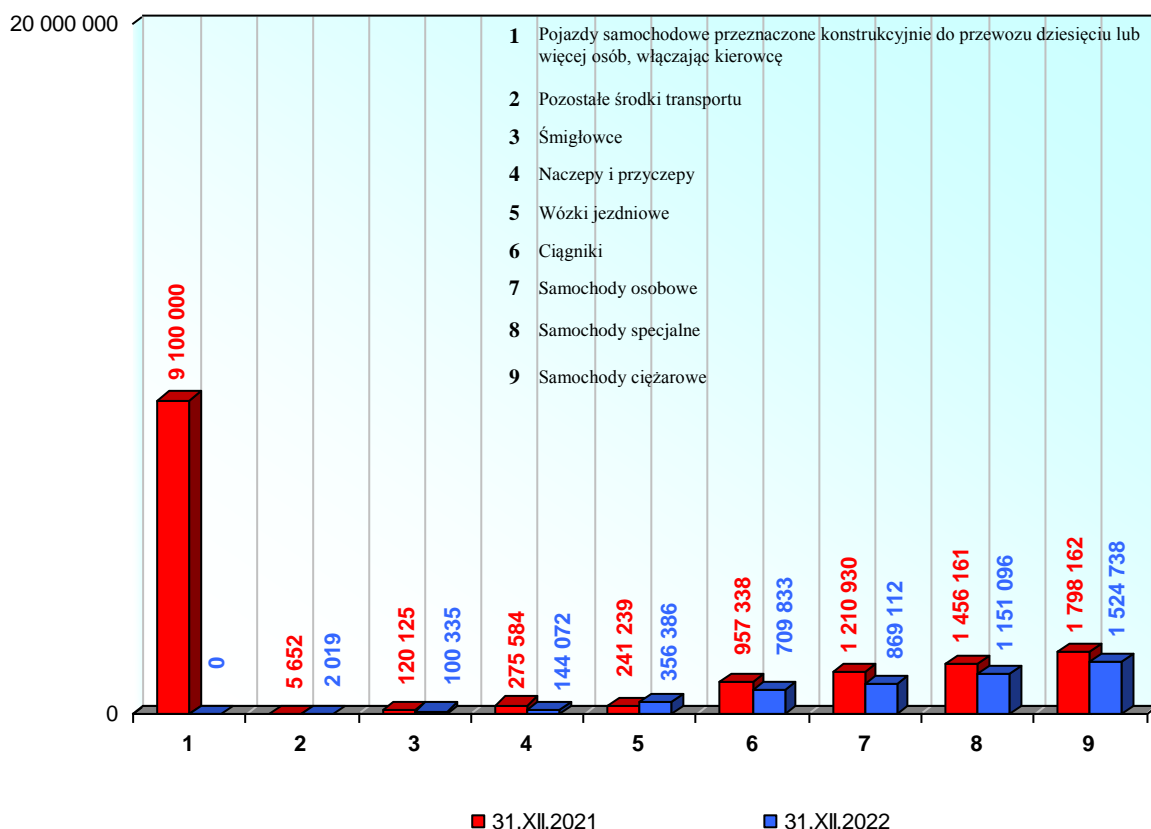
Z danych przedstawionych w tabeli Nr 9 wynika, że w jednostkach organizacyjnych Miasta Kielce wg stanu na dzień 31 grudnia 2022 roku zaewidencjonowanych było 350 szt. środków transportu.

Ilość środków transportu zaewidencjonowanych w jednostkach organizacyjnych Miasta Kielce w odniesieniu do stanu na dzień 31 grudnia 2021 roku uległa zwiększeniu o 1 szt.

Wśród zaewidencjonowanych na dzień 31 grudnia 2022 roku środków transportu przeważają samochody osobowe (76 szt.), samochody ciężarowe (73 szt.), samochody specjalne (71 szt.) i pojazdy samochodowe przeznaczone konstrukcyjnie do przewozu dziesięciu lub więcej osób, włączając kierowcę (67 szt.).

Wartość brutto środków transportu na dzień 31 grudnia 2022 roku wynosi **102 696 331 zł** natomiast wartość netto po uwzględnieniu dokonanych odpisów umorzeniowych spadła do kwoty **4 857 590 zł**.

**WYKRES Nr 14. Wartość netto środków transportu z podziałem na rodzaje wg stanu na dzień 31 grudnia 2021 roku oraz na dzień 31 grudnia 2022 roku**



**TABELA Nr 9. Wartość oraz ilość środków transportu z podziałem na rodzaje**  
wg stanu na dzień 31 grudnia 2021 roku oraz na dzień 31 grudnia 2022 roku

(IMK 018) w zł

MIASTO KIELCE	Stan na dzień 31 grudnia 2021 roku				Stan na dzień 31 grudnia 2022 roku				Zmiana wartości (6-2)	(6 : 2) %
	Wartość brutto	Umorzenie	Wartość netto	Ilość (szt.)	Wartość brutto	Umorzenie	Wartość netto	Ilość (szt.)		
1	2	3	4	5	6	7	8	9	10	11
<b>1.4. ŚRODKI TRANSPORTU<sup>1)</sup> w tym:</b>	<b>102 367 838</b>	<b>87 202 648</b>	<b>15 165 190</b>	<b>349</b>	<b>102 696 331</b>	<b>97 838 740</b>	<b>4 857 590</b>	<b>350</b>	<b>328 492</b>	<b>100</b>
1. Tabor kolejowy naziemny	0	0	0	0	0	0	0	0	0	0
2. Motocykle, przyczepy i wózki motocyklowe	0	0	0	0	0	0	0	0	0	0
3. Samochody osobowe	7 108 821	5 897 890	1 210 930	80	6 849 610	5 980 498	869 112	76	-259 210	96
4. Samochody ciężarowe	8 552 353	6 754 191	1 798 162	72	8 921 747	7 397 009	1 524 738	73	369 395	104
5. Samochody specjalne	7 442 885	5 986 724	1 456 161	69	7 486 885	6 335 789	1 151 096	71	44 000	101
6. Pojazdy samochodowe przeznaczone konstrukcyjnie do przewozu dziesięciu lub więcej osób, włączając kierowcę	74 731 182	65 631 182	9 100 000	67	74 731 182	74 731 182	0	67	0	100
7. Trolejbusy i samochody o napędzie elektrycznym	0	0	0	0	0	0	0	0	0	0
8. Ciągniki	2 591 287	1 633 949	957 338	19	2 591 287	1 881 455	709 833	19	0	100
9. Naczepy i przyczepy	1 186 016	910 432	275 584	27	1 186 016	1 041 944	144 072	27	0	100
10. Tabor konny	0	0	0	0	0	0	0	0	0	0
11. Wózki jezdniowe	481 004	239 765	241 239	10	655 312	298 927	356 386	12	174 308	136
12. Tabor transportu śródlądowego	0	0	0	0	0	0	0	0	0	0
13. Tabor techniczny i ratowniczy śródlądowy	0	0	0	0	0	0	0	0	0	0
14. Pozostały tabor pływający	0	0	0	0	0	0	0	0	0	0
15. Samoloty	0	0	0	0	0	0	0	0	0	0
16. Śmigłowce	141 358	21 233	120 125	2	141 358	41 023	100 335	2	0	100
17. Szybowce	0	0	0	0	0	0	0	0	0	0
18. Balony	0	0	0	0	0	0	0	0	0	0
19. Pozostałe środki transportu lotniczego	0	0	0	0	0	0	0	0	0	0
20. Pozostałe środki transportu	132 932	127 280	5 652	3	132 932	130 914	2 019	3	0	100



### 1.2.6. Inne środki trwałe

Według Klasyfikacji Środków Trwałych Grupa 8 „Narzędzia, przyrządy, ruchomości i wyposażenie, gdzie indziej niesklasyfikowane” obejmuje poszczególne obiekty środków trwałych, które stanowią pojedyncze narzędzia i sprawdziany, aparaty, przyrządy kontrolno-pomiarowe oraz różnego typu wyposażenie i sprzęt specjalistyczny, jak przykładowo, laboratoryjny, medyczny, biurowy i inny w placówkach i zakładach produkcyjnych i usługowych, instytucjach i jednostkach naukowo-badawczych, służbie zdrowia, oświacie, placówkach kulturalno-oświatowych, rozrywkowych; budki, kioski, domki kampingowe i inne obiekty wolnostojące niezwiązane w sposób trwały z gruntem, z wyłączeniem sklasyfikowanych w grupach 1 i 2.

Grupa ta nie obejmuje:

- urządzeń, aparatów i aparatury oraz innych obiektów, sklasyfikowanych w grupach 3-7.

Informacje zamieszczone w niniejszym podrozdziale zawierają dane dotyczące środków trwałych zaliczonych do grupy 8 Klasyfikacji Środków Trwałych, jak również pozostałych środków trwałych (umarzanych jednorazowo w momencie oddania do użytkowania) oraz dóbr kultury i zbiorów bibliotecznych.

Dane dotyczące innych środków trwałych przedstawia tabela Nr 10.

Z danych zaprezentowanych w tabeli Nr 10 wynika, że według stanu na dzień 31 grudnia 2022 roku w ewidencjach księgowych jednostek organizacyjnych Miasta Kielce ujęto środki trwałe zaliczone do grupy 8 Klasyfikacji Środków Trwałych oraz pozostałe środki trwałe (umarzane jednorazowo w momencie oddania do użytkowania) o łącznej wartości brutto **154 347 367 zł**.

Ponadto, w jednostkach organizacyjnych Miasta Kielce znajduje się 5 546 zbiorów bibliotecznych o łącznej wartości **9 901 758 zł** i 22 463 dobra kultury o wartości **8 316 002 zł**.

W okresie od 31 grudnia 2021 roku do 31 grudnia 2022 roku nastąpiły zmiany w wartości poszczególnych składników aktywów zaprezentowanych w tym podrozdziale.

Wartość brutto środków trwałych zaliczonych do grupy 8 Klasyfikacji środków trwałych oraz pozostałych środków trwałych wzrosła w tym okresie łącznie o **7 609 507 zł**. Wzrosła także wartość dóbr kultury o **301 175 zł** natomiast odnotowano spadek w wartość zbiorów bibliotecznych o **63 553 zł**.

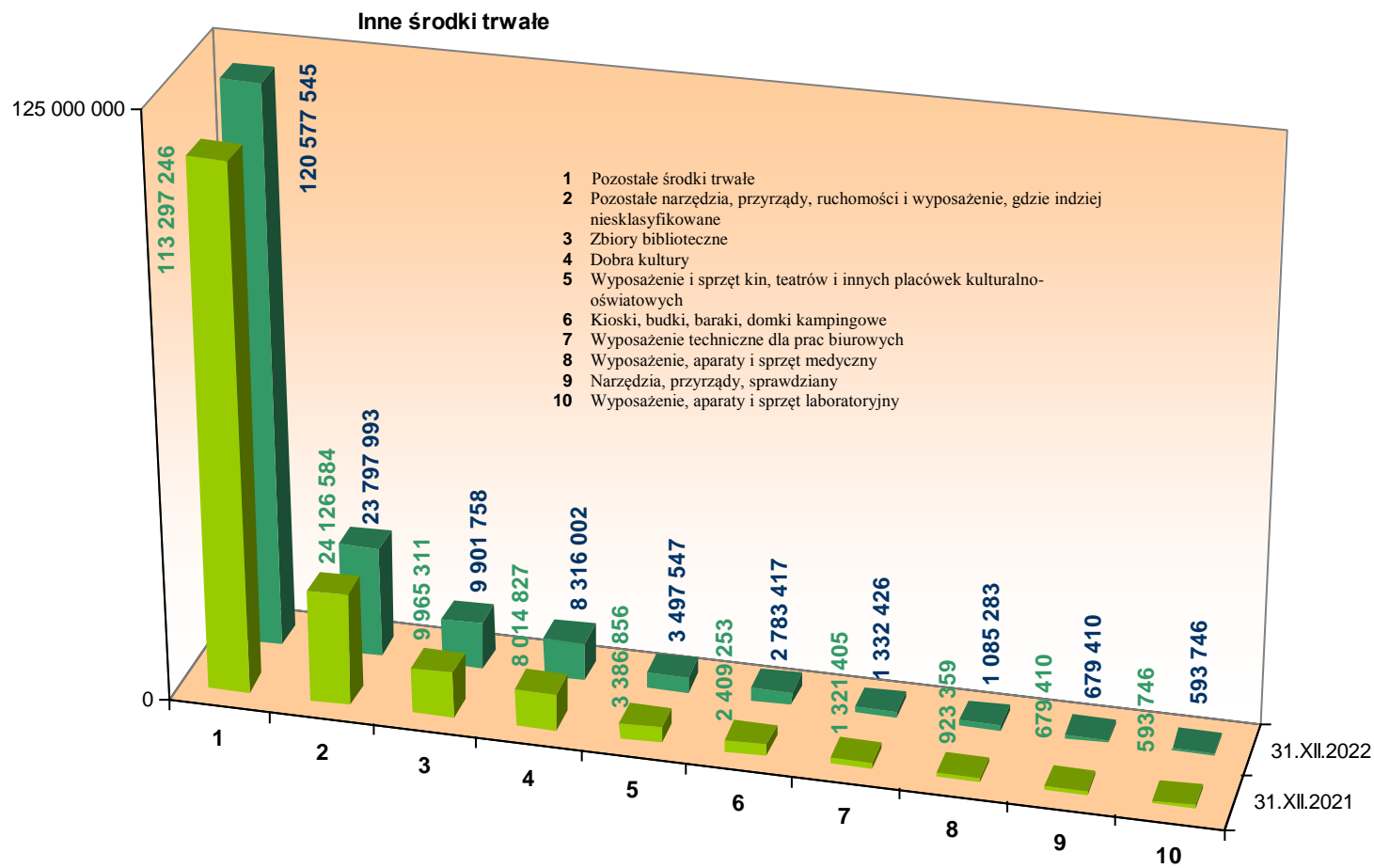
**TABELA Nr 10. Wartość oraz ilość innych środków trwałych z podziałem na rodzaje**  
wg stanu na dzień 31 grudnia 2021 roku oraz na dzień 31 grudnia 2022 roku

(IMK 019) w zł

MIASTO KIELCE	Stan na dzień 31 grudnia 2021 roku				Stan na dzień 31 grudnia 2022 roku				Zmiana wartości (6-2)	(6 : 2) %
	Wartość brutto	Umorzenie	Wartość netto	Ilość (szt.)	Wartość brutto	Umorzenie	Wartość netto	Ilość (szt.)		
1	2	3	4	5	6	7	8	9	10	11
<b>1.5. INNE ŚRODKI TRWAŁE (1 ÷ 12), w tym:</b>	<b>164 717 998</b>	<b>146 721 067</b>	<b>17 996 931</b>	<b>225 715</b>	<b>172 565 127</b>	<b>158 777 407</b>	<b>13 787 720</b>	<b>223 382</b>	<b>7 847 129</b>	<b>105</b>
1. Narzędzia, przyrządy, sprawdziany	679 410	623 765	55 645	66	679 410	637 311	42 099	66	0	100
2. Wyposażenie, aparaty i sprzęt laboratoryjny	593 746	593 746	0	15	593 746	593 746	0	15	0	100
3. Wyposażenie, aparaty i sprzęt medyczny	923 359	800 821	122 539	105	1 085 283	877 444	207 839	115	161 924	118
4. Wyposażenie techniczne dla prac biurowych	1 321 405	1 082 134	239 271	156	1 332 426	1 174 204	158 222	157	11 021	101
5. Urządzenia do rozrywki na wolnym powietrzu oraz sprzęt cyrkowy	0	0	0	0	0	0	0	0	0	0
6. Wyposażenie i sprzęt kin, teatrów i innych placówek kulturalno-oświatowych	3 386 856	2 518 270	868 587	322	3 497 547	2 927 238	570 309	324	110 690	103
7. Kioski, budki, baraki, domki kampingowe	2 409 253	1 858 491	550 763	89	2 783 417	2 009 714	773 702	93	374 164	116
8. Pozostałe narzędzia, przyrządy, ruchomości i wyposażenie, gdzie indziej niesklasyfikowane	24 126 584	19 555 729	4 570 855	1 631	23 797 993	20 407 638	3 390 355	1 832	-328 591	99
9. Inwentarz żywy	0	0	0	0	0	0	0	0	0	0
10. Pozostałe środki trwałe	113 297 246	113 135 282	161 965	196 347	120 577 545	120 243 239	334 306	192 771	7 280 299	106
11. Zbiory biblioteczne	9 965 311	6 552 831	3 412 480	5 086	9 901 758	9 901 758	0	5 546	-63 553	99

Wyszczególnienie	Stan na dzień 31 grudnia 2021 roku				Stan na dzień 31 grudnia 2022 roku				Zmiana wartości (6-2)	(6 : 2) %
	Wartość brutto	Umorzenie	Wartość netto	Ilość (szt.)	Wartość brutto	Umorzenie	Wartość netto	Ilość (szt.)		
1	2	3	4	5	6	7	8	9	10	11
12. Dobra kultury	8 014 827	0	8 014 827	21 898	8 316 002	5 115	8 310 887	22 463	301 175	104

**WYKRES Nr 15. Wartość brutto innych środków trwałych z podziałem na rodzaje**  
wg stanu na dzień 31 grudnia 2021 roku oraz na dzień 31 grudnia 2022 roku



## 1.2.7. Zmiany wartości środków trwałych

Zmiany w wartości brutto prezentowanego w niniejszej *Informacji* rzeczowego majątku trwałego Miasta Kielce w odniesieniu do stanu na dzień 31 grudnia 2021 roku odzwierciedla tabela Nr 11.

**TABELA Nr 11. Zmiany w wartości środków trwałych (wg grup rodzajowych)**  
w okresie od dnia 31 grudnia 2021 roku do dnia 31 grudnia 2022 roku

(IMK 021) w zł							
MIASTO KIELCE	Grunty	Budynki, lokale	Obiekty inżynierii lądowej i wodnej	Maszyny i urządzenia techniczne	Środki transportu	Inne środki trwałe	Środki trwałe razem
1	2	3	4	5	6	7	8
<b>Wartość brutto środków trwałych na dzień 31 grudnia 2021 roku</b>	<b>540 546 157</b>	<b>1 218 659 265</b>	<b>1 861 274 965</b>	<b>362 933 918</b>	<b>102 367 838</b>	<b>164 717 998</b>	<b>4 250 500 141</b>
<b>a) zwiększenia (z tytułu):</b>	<b>110 001 617</b>	<b>33 067 008</b>	<b>82 278 541</b>	<b>16 863 283</b>	<b>1 697 169</b>	<b>17 798 457</b>	<b>261 706 077</b>
– nabycie	37 591 325	4 883 513	68 707 199	13 697 366	469 652	12 623 703	137 972 756
– umowa najmu i dzierżawy	0	0	0	0	0	0	0
– leasing	0	0	0	0	180 490	0	180 490
– trwały zarząd	239 129	6 983 407	210 409	215 353	0	0	7 648 298
– użyczenie	0	0	0	0	0	0	0
– użytkowanie	328 321	0	0	0	0	0	328 321
– zarząd	0	5 891 307	1 102 454	0	0	0	6 993 762
– administrowanie	0	0	0	0	0	0	0
– inne	71 842 842	15 308 782	12 258 479	2 950 565	1 047 028	5 174 754	108 582 451
<b>b) zmniejszenia (z tytułu):</b>	<b>91 495 316</b>	<b>16 434 258</b>	<b>14 806 671</b>	<b>5 155 994</b>	<b>1 368 677</b>	<b>9 951 328</b>	<b>139 212 244</b>
– zbycie	10 859 472	1 549 269	7 166 441	213 514	197 444	408 071	20 394 210
– likwidacja	70 152 148	1 009 098	5 250 611	2 722 978	124 205	4 003 859	83 262 900
– umowa najmu i dzierżawy	0	0	0	0	0	0	0
– leasing	0	0	0	0	0	0	0
– trwały zarząd	372 795	3 259 367	0	0	0	0	3 632 161
– użyczenie	0	0	0	0	0	0	0
– użytkowanie	0	0	0	0	0	0	0
– zarząd	0	298 843	0	69 879	0	0	368 721
– administrowanie	0	0	0	0	0	0	0
– inne	10 110 900	10 317 682	2 389 620	2 149 622	1 047 028	5 539 398	31 554 251
<b>Wartość brutto środków trwałych na dzień 31 grudnia 2022 roku</b>	<b>559 052 459</b>	<b>1 235 292 015</b>	<b>1 928 746 835</b>	<b>374 641 208</b>	<b>102 696 331</b>	<b>172 565 127</b>	<b>4 372 993 974</b>

Przedstawione w tabeli Nr 11 informacje nie obejmują danych dotyczących środków trwałych w budowie oraz wartości środków przekazanych na poczet inwestycji, które zostały zamieszczone w tabeli Nr 12 i 13.

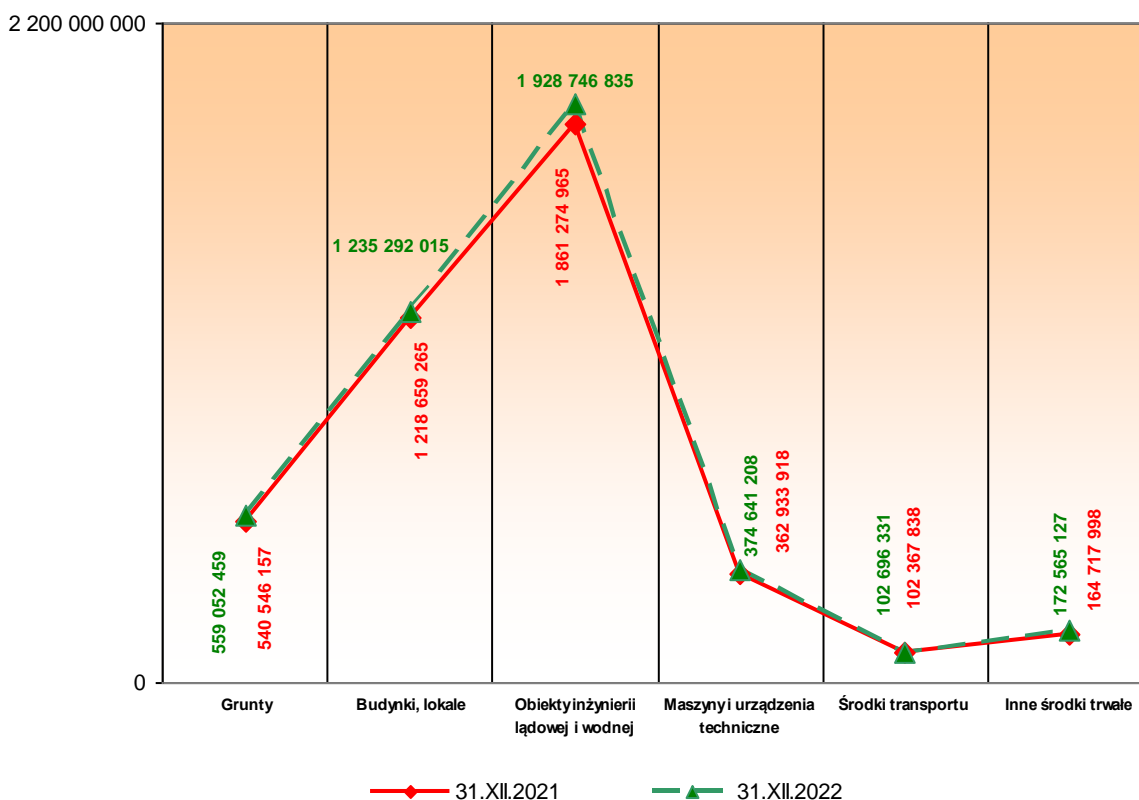
Z przedstawionych w tabeli Nr 11 danych wynika, że w okresie od 31 grudnia 2021 roku do 31 grudnia 2022 roku nastąpiły istotne zmiany w wartości brutto środków trwałych. Na zmiany wartości środków trwałych miały wpływ przede wszystkim zdarzenia dokonane w wyniku obrotu mieniem komunalnym jak np. nabycia (przejęcia), zbycia (przekazania) czy likwidacja środków trwałych a także zdarzenia związane z wytworzeniem czy ulepszeniem już istniejących środków trwałych.

W wyniku dokonanych zdarzeń ogólnie nastąpił wzrost wartościowy środków trwałych o kwotę **122 493 833 zł**.

Struktura zmian wartości brutto środków trwałych w okresie od 31 grudnia 2021 roku do 31 grudnia 2022 roku w poszczególnych grupach rodzajowych przedstawia się następująco:

- „Grunty” ..... – wzrost wartości o 18 506 302 zł,
- „Budynki i lokale, spółdzielcze własnościowe prawo do lokalu mieszkalnego oraz spółdzielcze prawo do lokalu użytkowego” ..... – wzrost wartości o 16 632 750 zł,
- „Obiekty inżynierii lądowej i wodnej” ..... – wzrost wartości o 67 471 870 zł,
- „Maszyny i urządzenia techniczne” ..... – wzrost wartości o 11 707 290 zł,
- „Środki transportu” ..... – wzrost wartości o 328 493 zł,
- „Inne środki trwałe” ..... – wzrost wartości o 7 847 129 zł.

**WYKRES Nr 16. Struktura wartości brutto środków trwałych**  
wg stanu na dzień 31 grudnia 2021 roku oraz na dzień 31 grudnia 2022 roku



### 1.2.8. Wartość środków trwałych w budowie

Zgodnie z definicją zawartą w ustawie o rachunkowości środki trwałe w budowie są to zaliczane do aktywów trwałych środki trwałe w okresie ich budowy, montażu lub ulepszenia już istniejącego środka trwałego.

Dane w tym zakresie prezentuje tabela Nr 12.

**TABELA Nr 12. Wartość środków trwałych w budowie**  
wg stanu na dzień 31 grudnia 2021 roku oraz na dzień 31 grudnia 2022 roku

MIASTO KIELCE	Stan na dzień 31 grudnia 2021 roku			Stan na dzień 31 grudnia 2022 roku			Zmiana wartości (5-2)	(5 : 2) %
	Wartość brutto	Odpisy aktualizujące	Wartość netto	Wartość brutto	Odpisy aktualizujące	Wartość netto		
1	2	3	4	5	6	7	8	9
<b>1. Inwestycje rozpoczęte (środki trwałe w budowie)</b>	81 148 766	996 899	80 151 867	153 075 367	996 899	152 078 468	71 926 601	189

(IMK 020) w zł

### 1.2.9. Wartość środków przekazanych na poczet inwestycji

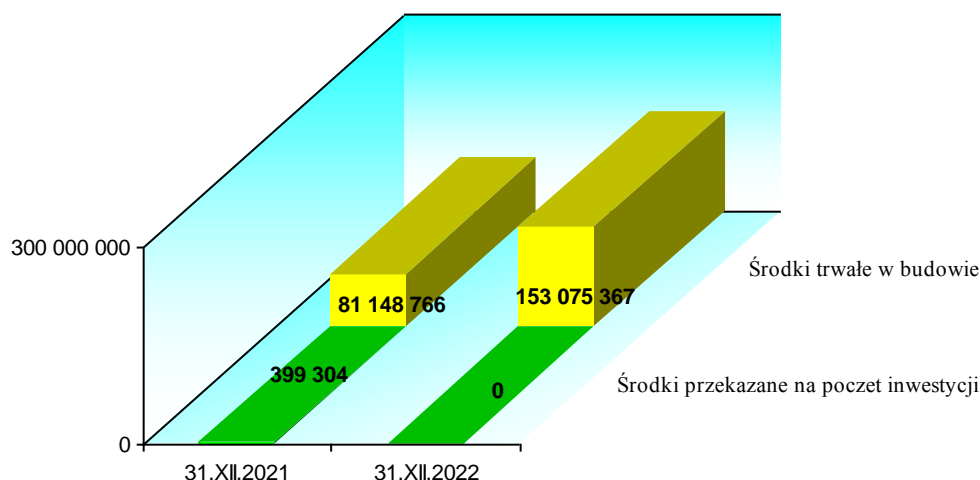
Środki przekazane na poczet inwestycji są to wpłaty na inwestycje realizowane przez inną jednostkę lub wpłaty na inwestycje realizowane przez inwestora zastępczego, jeżeli zgodnie z umową jednostki te prowadzą obsługę finansowo – księgową inwestycji, a także nierozliczone zaliczki dotyczące inwestycji. Dane dotyczące środków przekazanych na poczet inwestycji przedstawia tabela Nr 13.

**TABELA Nr 13. Wartość środków przekazanych na poczet inwestycji**  
wg stanu na dzień 31 grudnia 2021 roku oraz na dzień 31 grudnia 2022 roku

MIASTO KIELCE	Wartość wg stanu na dzień		Zmiana wartości (3 - 2)	(3 : 2) %
	31 grudnia 2021 roku	31 grudnia 2022 roku		
1	2	3	4	5
<b>2. Środki przekazane na poczet inwestycji</b>	399 304	0	-399 304	0

(IMK 020) w zł

**WYKRES Nr 17. Wartość brutto środków trwałych w budowie i środków przekazanych na poczet inwestycji** wg stanu na dzień 31 grudnia 2021 roku oraz na dzień 31 grudnia 2022 roku



### 1.3. Należności długoterminowe

Należności długoterminowe – są to tylko te należności pieniężne, które są wymagalne po 12 miesiącach od dnia bilansowego. Nie mogą to być jednak należności z tytułu dostaw i usług nawet w przypadku ponadrocznego terminu spłaty.

Informacje o wielkości kwot należności długoterminowych zawiera tabela Nr 14.

**TABELA Nr 14. Wartość należności długoterminowych**  
wg stanu na dzień 31 grudnia 2021 roku oraz na dzień 31 grudnia 2022 roku

MIASTO KIELCE	Stan na dzień 31 grudnia 2021 roku			Stan na dzień 31 grudnia 2022 roku			(IMK 010) w zł	
	Wartość brutto	Odpisy aktualizujące	Wartość netto	Wartość brutto	Odpisy aktualizujące	Wartość netto	Zmiana wartości (5-2)	(5 : 2) %
1	2	3	4	5	6	7	8	9
<b>III. NALEŻNOŚCI DŁUGOTERMINOWE</b>	18 443 179	9 549	18 433 629	16 705 115	10 137	16 694 978	-1 738 063	91

### 1.4. Długoterminowe aktywa finansowe

Długoterminowe aktywa finansowe obejmują udziały i akcje, inne (dłużne) papiery wartościowe oraz inne długoterminowe aktywa finansowe.

Według stanu na dzień 31 grudnia 2022 roku Miasto Kielce posiadało akcje i udziały w spółkach o łącznej wartości **248 348 068 zł**, w tym w jednoosobowych spółkach Miasta Kielce na kwotę **123 908 500 zł** oraz w pozostałych spółkach o wartości **124 439 568 zł**.

Ogólne dane o wartości długoterminowych aktywów finansowych przedstawia tabela Nr 15. Natomiast szczegółowe informacje dotyczące akcji i udziałów w układzie podmiotowym zamieszczone są w rozdziale II w cz. dotyczącej jednoosobowych spółek Miasta Kielce i pozostałych spółek, w których Miasto Kielce posiada akcje i udziały.

**TABELA Nr 15. Wartość długoterminowych aktywów finansowych**  
wg stanu na dzień 31 grudnia 2021 roku oraz na dzień 31 grudnia 2022 roku

MIASTO KIELCE	Stan na dzień 31 grudnia 2021 roku			Stan na dzień 31 grudnia 2022 roku			(IMK 011) w zł	
	Wartość brutto	Odpisy aktualizujące	Wartość netto	Wartość brutto	Odpisy aktualizujące	Wartość netto	Zmiana wartości (5-2)	(5 : 2) %
1	2	3	4	5	6	7	8	9
<b>IV. DŁUGOTERMINOWE AKTYWA FINANSOWE, w tym:</b>	<b>242 178 068</b>	<b>30 122 861</b>	<b>212 055 207</b>	<b>248 348 068</b>	<b>36 122 862</b>	<b>212 225 206</b>	<b>6 170 000</b>	<b>103</b>
1. Akcje i udziały	242 178 068	30 122 861	212 055 207	248 348 068	36 122 862	212 225 206	6 170 000	103
2. Papiery wartościowe długoterminowe	0	0	0	0	0	0	0	0
3. Inne długoterminowe aktywa finansowe	0	0	0	0	0	0	0	0

## 1.5. Długoterminowe rozliczenia międzyokresowe

Długoterminowe rozliczenia międzyokresowe obejmują:

- 1) aktywa z tytułu odroczonego podatku dochodowego,
- 2) inne rozliczenia międzyokresowe.

**TABELA Nr 16. Długoterminowe rozliczenia międzyokresowe**  
wg stanu na dzień 31 grudnia 2021 roku oraz na dzień 31 grudnia 2022 roku

(IMK 012S) w zł

MIASTO KIELCE	Wartość wg stanu na dzień		Zmiana wartości (3 - 2)	(3 : 2) %
	31 grudnia 2021 roku	31 grudnia 2022 roku		
1	2	3	4	5
VI. DŁUGOTERMINOWE ROZLICZENIA MIĘDZYOKRESOWE	4 101 833	4 663 007	561 174	114

## 1.6. Inne niż własność prawa majątkowe przysługujące jednostce

**TABELA Nr 17. Inne niż własność prawa majątkowe przysługujące jednostce**  
wg stanu na dzień 31 grudnia 2021 roku oraz na dzień 31 grudnia 2022 roku

(IMK 023) w zł

MIASTO KIELCE	Stan na dzień 31 grudnia 2021 roku			Stan na dzień 31 grudnia 2022 roku		
	Liczba	Powierzchnia [w m <sup>2</sup> ]	Wartość [w zł]	Liczba	Powierzchnia [w m <sup>2</sup> ]	Wartość [w zł]
1	2	3	4	5	6	7
Użytkowanie	0	0	0	0	0	0
Ślužebność	413	34 917	0	420	35 005	0
Zastaw	0	0	0	0	0	0
Spółdzielcze własnościowe prawo do lokalu mieszkalnego	20	944	3 582 298	21	973	3 668 262
Spółdzielcze prawo do lokalu użytkowego	0	0	0	0	0	0
Prawo do domu jednorodzinnego w spółdzielni mieszkaniowej	0	0	0	0	0	0
Hipoteka*	871	x	96 721 599	764	x	82 620 050
Wierzytelności (zaległości podatkowe i cywilnoprawne)	13 718	x	18 548 659	15 067	x	23 922 002

\* Hipoteka wg stanu na dzień 31.12.2022 r. obejmuje:

- zabezpieczone hipoteką wierzytelności z tytułu zaległości podatkowych i cywilnoprawnych w kwocie 5 330 340,00 zł,
- hipoteki w związku z zabezpieczeniem zwrotu bonifikat udzielonych przy sprzedaży lokali w kwocie 76 937 067,00 zł,
- hipoteki w związku z rozłożeniem ceny sprzedaży nieruchomości lokalowych na raty w kwocie 352 643,00 zł.

Według danych zawartych w tabeli Nr 17 Miasto Kielce posiada własnościowe spółdzielcze prawo do 21 lokali mieszkalnych.

Wartość wierzytelności Miasta Kielce z tytułu zaległości podatkowych i cywilnoprawnych według stanu na dzień 31 grudnia 2022 roku wyniosła **29 252 342 zł**. Natomiast wartość pozostałych wierzytelności z tytułu zabezpieczenia zwrotu bonifikat udzielonych przy sprzedaży lokali oraz rozłożenia na raty ceny sprzedaży nieruchomości lokalowych wyniosła **77 289 710 zł**. W ogólnej wartości wierzytelności Miasta zabezpieczone hipoteką są wierzytelności o łącznej wartości **82 620 050 zł**, w tym z tytułu zaległości podatkowych i cywilnoprawnych o wartości **5 330 340 zł**. W porównaniu do stanu na dzień 31 grudnia 2021 roku ogólna wartość wierzytelności Miasta Kielce z tytułu zaległości podatkowych i cywilnoprawnych zwiększyła się o kwotę **5 832 893 zł**, natomiast wartość pozostałych wierzytelności zmniejszyła się o **14 561 099 zł**.



## 1.7. Zobowiązania zabezpieczone na majątku Miasta Kielce

Zgodnie z danymi zamieszczonymi w tabeli 18 według stanu na dzień 31 grudnia 2022 roku na aktywach Miasta Kielce zostały zabezpieczone zobowiązania na łączną kwotę **594 480 521 zł**. Główne formy zabezpieczeń zobowiązań to weksle i hipoteka.

**TABELA Nr 18. Zobowiązania zabezpieczone na majątku Miasta Kielce**  
wg stanu na dzień 31 grudnia 2021 roku oraz na dzień 31 grudnia 2022 roku

(IMK 024) w zł

MIASTO KIELCE	Stan na dzień 31 grudnia 2021 roku				Stan na dzień 31 grudnia 2022 roku			
	Kwota zobowiązania	Kwota zabezpieczenia	w tym na aktywach		Kwota zobowiązania	Kwota zabezpieczenia	w tym na aktywach	
			trwałych	obrotowych			trwałych	obrotowych
1	2	3	4	5	6	7	8	9
Hipoteka	88 042 075	143 128 600	142 213 000	0	85 988 906	143 128 600	142 213 000	0
Zastaw	0	0	0	0	0	0	0	0
Weksel	549 953 063	554 461 473	0	544 244 740	508 491 616	511 011 211	0	505 300 525
Inne	0	0	0	0	0	0	0	0
<b>RAZEM</b>	<b>637 995 138</b>	<b>697 590 073</b>	<b>142 213 000</b>	<b>544 244 740</b>	<b>594 480 521</b>	<b>654 139 811</b>	<b>142 213 000</b>	<b>505 300 525</b>

## 1.8. Leasing

Dane przedstawione w tabeli 19 dotyczą przyjętych w leasing przez Przedsiębiorstwo Gospodarki Odpadami, Spółka z o.o. przyczepy rolniczej, spycharki gąsienicowej, ciągnika rolniczego, rozdrabniacza oraz mobilnego przesiewacza.

**TABELA Nr 19. Wartość środków trwałych i wartości niematerialnych i prawnych przyjętych w leasing**  
wg stanu na dzień 31 grudnia 2021 roku oraz na dzień 31 grudnia 2022 roku

(IMK 026) w zł

MIASTO KIELCE	Zaliczonych do aktywów trwałych			Niealiczonych do aktywów trwałych		
	Stan na dzień 31.XII.2021 roku	Stan na dzień 31.XII.2022 roku	Roczne koszty leasingu	Stan na dzień 31.XII.2021 roku	Stan na dzień 31.XII.2022 roku	Roczne koszty leasingu
1	2	3	4	5	6	7
Wartości niematerialne i prawne	0	0	0	0	0	0
Grunty	0	0	0	0	0	0
Budynki, lokale	0	0	0	0	0	0
Obiekty inżynierii lądowej i wodnej	0	0	0	0	0	0
Maszyny i urządzenia techniczne	781 100,00	4 231 100,00	397 167,00	0	0	0
Środki transportu	470 000,00	470 000,00	95 000,00	0	0	0
Inne środki trwałe	0	0	0	0	0	0

## 1.9. Aktywa obrotowe

Wartość brutto aktywów obrotowych zaewidencjonowanych w miejskich jednostkach organizacyjnych Miasta Kielce według stanu na dzień 31 grudnia 2022 roku wynosi łącznie **304 790 936 zł**.

Największy udział w strukturze aktywów obrotowych stanowią należności krótkoterminowe o wartości 269 018 778 zł i środki pieniężne w kwocie 25 565 777 zł.

Strukturę aktywów obrotowych Miasta Kielce przedstawia tabela Nr 20 i wykres Nr 18.

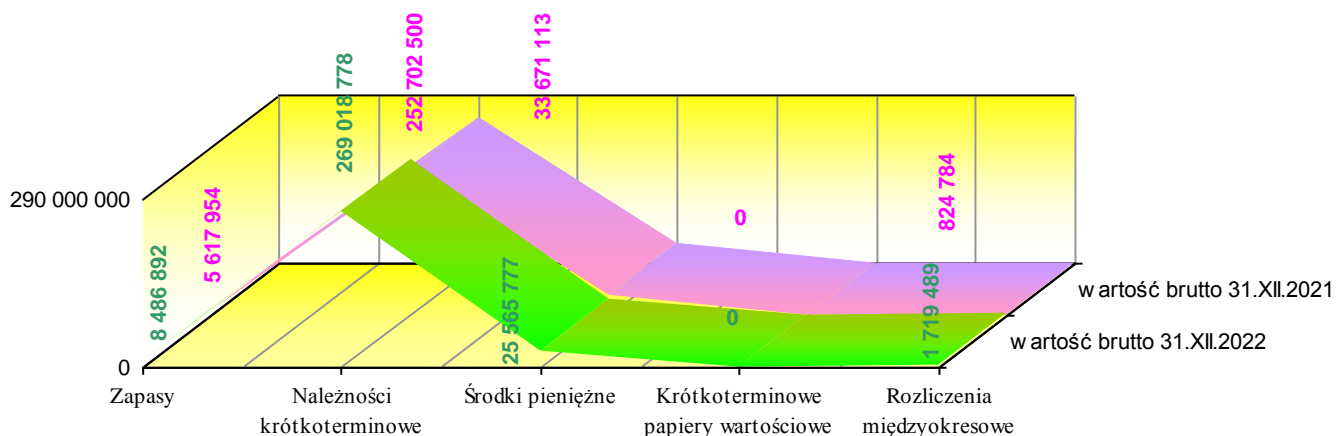
**TABELA Nr 20. Wartość aktywów obrotowych**  
wg stanu na dzień 31 grudnia 2021 roku oraz na dzień 31 grudnia 2022 roku

MIASTO KIELCE	Stan na dzień 31 grudnia 2021 roku			Stan na dzień 31 grudnia 2022 roku			Zmiana wartości (5-2)	(5 : 2) %
	Wartość brutto	Odpisy aktualizujące	Wartość netto	Wartość brutto	Odpisy aktualizujące	Wartość netto		
1	2	3	4	5	6	7	8	9
I. Zapasy	5 617 954	53 804	5 564 150	8 486 892	48 716	8 438 176	2 868 938	151
II. Należności krótkoterminowe	252 702 500	175 740 875	76 961 625	269 018 778	188 561 049	80 457 729	16 316 277	106
III. Środki pieniężne	33 671 113	0	33 671 113	25 565 777	0	25 565 777	-8 105 335	76
IV. Krótkoterminowe papiery wartościowe	0	0	0	0	0	0	0	0
V. Rozliczenia międzyokresowe	824 784	0	824 784	1 719 489	0	1 719 489	894 705	208
<b>RAZEM AKTYWA OBROTOWE</b>	<b>292 816 351</b>	<b>175 794 679</b>	<b>117 021 672</b>	<b>304 790 936</b>	<b>188 609 765</b>	<b>116 181 170</b>	<b>11 974 585</b>	<b>104</b>

Z tabeli Nr 20 wynika, że w okresie od 31 grudnia 2021 roku do 31 grudnia 2022 roku nastąpiły zmiany w wielkościach aktywów obrotowych Miasta Kielce. Dotyczy one w szczególności: należności krótkoterminowych – zwiększenie o kwotę 16 316 277 zł i środków pieniężnych – zmniejszenie o kwotę 8 105 335 zł.

Ogólnie wielkość aktywów obrotowych w porównywanym okresie uległa zwiększeniu o kwotę 11 974 585 zł.

**WYKRES Nr 18. Struktura aktywów obrotowych**  
wg stanu na dzień 31 grudnia 2021 roku oraz na dzień 31 grudnia 2022 roku



## ROZDZIAŁ II

### MAJĄTEK MIASTA KIELCE wg form organizacyjnych

(jednostki budżetowe, instytucje kultury, publiczne zakłady opieki zdrowotnej, jednoosobowe spółki Miasta Kielce i pozostałe spółki, w których Miasto Kielce posiada powyżej 50% akcji lub udziałów oraz przedsiębiorstwa komunalne).

Miasto Kielce, jako gmina mająca status miasta na prawach powiatu realizuje zadania przy pomocy Urzędu Miasta Kielce i innych miejskich jednostek organizacyjnych, którym powierzyło dysponowanie mieniem komunalnym.

Zakres i zasady działania Urzędu Miasta określa Regulamin Organizacyjny Urzędu Miasta Kielce. Natomiast cele i zadania pozostałych miejskich jednostek organizacyjnych określają statuty. W okresie od 31 grudnia 2021 roku do 31 grudnia 2022 roku zadania Miasta Kielce realizowały jednostki organizacyjne działające w formach:

- jednostek budżetowych,
- instytucji kultury,
- samodzielnych publicznych zakładów opieki zdrowotnej,
- spółek prawa handlowego.

#### 2.1. Jednostki budżetowe

Zgodnie z art. 11 ust. 1 ustawy z dnia 27 sierpnia 2009 roku o finansach publicznych (Dz. U. z 2022 r. poz. 1634, z późniejszymi zmianami) jednostkami budżetowymi są jednostki organizacyjne sektora finansów publicznych nieposiadające osobowości prawnej, które pokrywają swoje wydatki bezpośrednio z budżetu, a pobrane dochody odprowadzają na rachunek budżetu jednostki samorządu terytorialnego.

Jednostka budżetowa działa na podstawie statutu określającego w szczególności jej nazwę, siedzibę i przedmiot działalności.

Podstawą gospodarki finansowej jednostki budżetowej jest plan dochodów i wydatków, zwany „planem finansowym jednostki budżetowej”.

Zasady prowadzenia gospodarki finansowej jednostek budżetowych określają przepisy w/w ustawy o finansach publicznych oraz rozporządzenie Ministra Finansów z dnia 7 grudnia 2010 roku w sprawie sposobu prowadzenia gospodarki finansowej jednostek budżetowych i samorządowych zakładów budżetowych (Dz. U. z 2019 r. poz. 1718).

W okresie od 31 grudnia 2021 roku do 31 grudnia 2022 roku w formie jednostek budżetowych działały następujące jednostki organizacyjne Miasta Kielce:

1	Miejski Ośrodek Pomocy Rodzinie	Kielce, ul. Studzienna 2
2	Dom Pomocy Społecznej im. Florentyny Malskiej	Kielce, ul. Tarnowska 10
3	Dom Pomocy Społecznej im. Jana Pawła II	Kielce, ul. Jagiellońska 76
4	Dom Pomocy Społecznej im. Św. Brata Alberta	Kielce, ul. S. Żeromskiego 4/6
5	Dom Pomocy Społecznej im. Jana i Marysieńki Sobieskich	Kielce, ul. Króla Jana III Sobieskiego 30
6	Dom Pomocy Społecznej im. prof. Antoniego Kępińskiego	Kielce, ul. Jagiellońska 76
8	Miejski Ośrodek Sportu i Rekreacji	Kielce, ul. Żytnia 1
10	Zarząd Transportu Miejskiego	Kielce, ul. W. Bartosa Głowackiego 4

11	Kielecki Park Technologiczny	Kielce, ul. K. Olszewskiego 6
15	Centrum Kształcenia Zawodowego i Ustawicznego w Kielcach	Kielce, ul. Łódzka 200
16	Dom dla Matek z Małoletnimi Dziećmi i Kobiet w Cięży	Kielce, ul. Sloneczna 9
17	Miejski Urząd Pracy	Kielce, ul. K. Szymanowskiego 6
18	Centrum Usług Miejskich w Kielcach	Kielce, ul. Strycharska 6
19	Miejski Zarząd Dróg	Kielce, ul. J. Prendowskiej 7
20	Geonatura Kielce	Kielce, ul. Daleszycka 21
21	Straż Miejska (Komenda Straży Miejskiej)	Kielce, ul. Ogrodowa 3B
22	Przedszkole Samorządowe Nr 1	Kielce, ul. C. K. Norwida 5
23	Przedszkole Samorządowe Nr 2	Kielce, ul. Sowie 1B
24	Przedszkole Samorządowe Nr 3 im. Robinsona Crusoe	Kielce, ul. Barwinek 33
25	Przedszkole Samorządowe Nr 4 im. Wandy Chotomskiej	Kielce, ul. Kujawska 21
26	Przedszkole Samorządowe Nr 5	Kielce, ul. J. Nowaka-Jeziorańskiego 67
27	Przedszkole Samorządowe Nr 6	Kielce, ul. Bukowa 8
28	Integracyjne Przedszkole Samorządowe Nr 8	Kielce, ul. Hetmana St. Żółkiewskiego 12
29	Przedszkole Samorządowe Nr 9	Kielce, ul. W. Orkana 32
30	Przedszkole Samorządowe Nr 13 im. Natalii Machalowej	Kielce, ul. Karczówkowska 8
31	Przedszkole Samorządowe Nr 14 im. Marii Kownackiej	Kielce, ul. Kalcytowa 15
32	Przedszkole Samorządowe Nr 16 im. Jana Brzechwy	Kielce, ul. Nowy Świat 34
33	Przedszkole Samorządowe Nr 18	Kielce, ul. Malików 3
34	Przedszkole Samorządowe Nr 19 z Oddziałami Integracyjnymi im. Świętokrzyskie Skrzaty	Kielce, os. Na Stoku 98
35	Zespół Szkolno-Przedszkolny Nr 1	Kielce, ul. Barwinek 31
36	Przedszkole Samorządowe Nr 21	Kielce, ul. Krakowska 15 A
37	Przedszkole Samorządowe Nr 22	Kielce, ul. Króla Bolesława Chrobrego 110
38	Przedszkole Samorządowe Nr 23	Kielce, ul. Fabryczna 6
39	Przedszkole Samorządowe Nr 24	Kielce, ul. F. Chopina 3
40	Przedszkole Samorządowe Nr 25	Kielce, ul. Wojewódzka 12B
41	Przedszkole Samorządowe Nr 26	Kielce, ul. Piekoszowska 42
42	Integracyjne Przedszkole Samorządowe Nr 27	Kielce, ul. Marszałkowska 11A
43	Przedszkole Samorządowe Nr 28 im. Czesława Janczarskiego	Kielce, ul. Różana 12
44	Przedszkole Samorządowe Nr 29	Kielce, ul. T. Chałubińskiego 32
45	Przedszkole Samorządowe Nr 30	Kielce, ul. Wielkopolska 15
46	Przedszkole Samorządowe Nr 31	Kielce, ul. Księżniczki Dąbrówki 38
47	Przedszkole Samorządowe Nr 32	Kielce, ul. J. Kasprowicza 5
48	Przedszkole Samorządowe Nr 33	Kielce, ul. Romualda 6
49	Przedszkole Samorządowe Nr 34	Kielce, ul. S. Kowalczewskiego 9 (ul. J. B. Puscha 3, ul. Króla Władysława Jagielly 6, aleja J. Szajnowicza-Iwanowa 15)
50	Przedszkole Samorządowe Nr 35	Kielce, ul. W. Orkana 13
51	Przedszkole Samorządowe Nr 36	Kielce, ul. Tujowa 2
52	Zespół Szkolno-Przedszkolny Nr 2	Kielce, ul. Wróbla 5
53	Przedszkole Samorządowe Nr 40	Kielce, ul. Marszałka J. Piłsudskiego 30
54	Przedszkole Samorządowe Nr 42 im. Św. Mikołaja	Kielce, ul. E. Orzeszkowej 26
55	Przedszkole Samorządowe Nr 43	Kielce, ul. Astronautów 5
56	Szkoła Podstawowa Nr 1 im. Stanisława Staszica	Kielce, ul. L. Staffa 7
57	Szkoła Podstawowa Nr 2 im. Marii Konopnickiej	Kielce, ul. gen. T. Kościuszki 5
58	Szkoła Podstawowa Nr 4	Kielce, ul. Warszawska 340
59	Szkoła Podstawowa Nr 39 im. Stanisława Moniuszki	Kielce, ul. M. Krzyżanowskiej 8
61	Szkoła Podstawowa Nr 8 im. Wojska Polskiego	Kielce, ul. Generała Hauke-Bosaka 1
62	Szkoła Podstawowa Nr 5 im. Stefana Artwińskiego	Kielce, ul. Wróbla 5
63	Szkoła Podstawowa Nr 7 im. Partyzantów Ziemi Kieleckiej	Kielce, ul. Zimna 16
64	Szkoła Podstawowa Nr 18 im. Zbigniewa Kruszelnickiego „Wilka”	Kielce, ul. Króla Bolesława Chrobrego 105
65	Szkoła Podstawowa Nr 19 im. Ireny Sendlerowej	Kielce, ul. Targowa 3
66	Szkoła Podstawowa Nr 25 im. Kornela Makuszyńskiego	Kielce, ul. Jurajska 7
67	Szkoła Podstawowa Nr 27 im. K.K. Baczyńskiego	Kielce, ul. Marszałkowska 96
70	Szkoła Podstawowa Nr 33 im. Ignacego Jana Paderewskiego	Kielce, ul. Marszałka J. Piłsudskiego 42
71	Szkoła Podstawowa Nr 34 im. Adama Mickiewicza	Kielce, ul. bpa A. Naruszewicza 25
72	Miejski Zarząd Budynków	Kielce, ul. I. Paderewskiego 20
73	Miejska Kuchnia Cateringowa	Kielce, ul. Piekoszowska 36 A
74	Placówka Opiekuńczo-Wychowawcza „Dom dla Dzieci”	Kielce, ul. Niestachowska 17
75	Centrum Obsługi Placówek	Kielce, ul. Sandomierska 126
76	Placówka Opiekuńczo-Wychowawcza „Dobra Chata”	Kielce, ul. Sandomierska 126
77	Placówka Opiekuńczo-Wychowawcza „Moje Miejsce”	Kielce, ul. Fosforytowa 88
78	Szkoła Podstawowa Integracyjna Nr 11 im. Bohaterów Warszawy	Kielce, ul. Jasna 20/22
79	Szkoła Podstawowa Nr 12 im. Bohaterów Westerplatte	Kielce, ul. Wspólna 17
80	Szkoła Podstawowa Nr 15 im. Tadeusza Kościuszki	Kielce, ul. Leszczyńska 8
81	Szkoła Podstawowa Nr 20 im. Natalii Machalowej	Kielce, aleja Górników Staszicowskich 22 A
82	Szkoła Podstawowa Nr 22 im. Generała Stanisława Maczka	Kielce, ul. mjr J. Gagarina 3
83	Szkoła Podstawowa Nr 23 im. Jana Pawła II	Kielce, ul. Łanowa 68

84	Szkoła Podstawowa Nr 24 im. Pierwszej Kompanii Kadrowej	Kielce, ul. Kujawska 18
85	Placówka Opiekuńczo-Wychowawcza „Kamyk”	Kielce, ul. Wielkopolska 31
86	Szkoła Podstawowa Nr 31 z Oddziałami Integracyjnymi im. Henryka Sienkiewicza	Kielce, ul. Krzemionkowa 1
89	Szkoła Podstawowa Nr 38 Specjalna dla Dzieci Przewlekłe Chorych	Kielce, ul. Szkolna 29
90	Szkoła Podstawowa Nr 13 im. Władysława Jagielly	Kielce, ul. Prosta 27A
91	Szkoła Podstawowa Nr 9 im. Adolfa Dygasińskiego	Kielce, ul. A. Dygasińskiego 6
92	I Liceum Ogólnokształcące im. Stefana Żeromskiego	Kielce, ul. ks. P. Ściegiennego 15
93	II Liceum Ogólnokształcące im. Jana Śniadeckiego	Kielce, ul. J. i J. Śniadeckich 9
94	III Liceum Ogólnokształcące z Oddziałami Integracyjnymi im. Cypriana Kamila Norwida	Kielce, ul. Jagiellońska 4
95	V Liceum Ogólnokształcące im. ks. Piotra Ściegiennego	Kielce, ul. Marszałkowska 96
96	VI Liceum Ogólnokształcące im. Juliusza Słowackiego	Kielce, ul. mjr J. Gagarina 5
97	Zespół Szkół Nr 2	Kielce, ul. Jagiellońska 90
98	Zespół Szkół Nr 3	Kielce, aleja Legionów 4
99	Zespół Szkół Nr 1 Specjalnych	Kielce, ul. Szkolna 29
100	Zespół Szkół Zawodowych Nr 1	Kielce, ul. Zgoda 31
102	Zespół Szkół Ekonomicznych im. Mikołaja Kopernika	Kielce, ul. ks. M. Kopernika 8
103	Zespół Szkół Ekonomicznych	Kielce, ul. gen. M. Langiewicza 18
104	Zespół Szkół Mechanicznych	Kielce, ul. Jagiellońska 32
105	Zespół Szkół Elektrycznych	Kielce, ul. Prezydenta R. Kaczorowskiego 8
106	Zespół Szkół Informatycznych im. gen. Józefa Hauke-Bosaka	Kielce, ul. Warszawska 96
107	Zespół Szkół Przemysłu Spożywczego	Kielce, ul. Zagórska 14
108	Zespół Placówek Szkolno - Wychowawczych	Kielce, ul. Jagiellońska 30
109	Miejski Szkolny Ośrodek Sportowy	Kielce, ul. Prosta 57
110	Młodzieżowy Dom Kultury	Kielce, ul. Kozia 10 A
111	Żłobek Samorządowy „Uśmiech Malucha” w Kielcach	Kielce, Os. Na Stoku 42a
112	Specjalny Ośrodek Szkolno - Wychowawczy Nr 2	Kielce, ul. Kryształowa 6
113	Miejski Zespół Poradni Psychologiczno-Pedagogicznych	Kielce, ul. Urzędnicza 16
114	Świetlica Wspierająco -Integrująca „PLUS”	Kielce, ul. S. Żeromskiego 36
115	Świątkrzyskie Centrum Profilaktyki i Edukacji	Kielce, ul. J. Nowaka-Jeziorańskiego 65
116	Samorządowy Ośrodek Doradztwa Metodycznego i Doskonalenia Nauczycieli	Kielce, ul. Marszałka J. Piłsudskiego 42
117	Zespół Leczenia Środowiskowego	Kielce, ul. Wiosenna 1A
118	Żłobek Samorządowy Nr 5	Kielce, ul. Piekoszowska 49
119	Żłobek Samorządowy Nr 12	Kielce, ul. K. I. Galczyńskiego 7
120	Żłobek Samorządowy Nr 13	Kielce, ul. Romualda 8
121	Żłobek Samorządowy Nr 15	Kielce, ul. A. Struga 6
122	Żłobek Samorządowy Nr 17	Kielce, aleja J. Szajnowicza-Iwanowa 15
123	Wzgórze Zamkowe	Kielce, ul. Zamkowa 3
125	Ośrodek Rodzinnej Pieczy Zastępczej	Kielce, ul. Wesola 47/49
126	Młodzieżowy Ośrodek Wychowawczy	Kielce, ul. Dobromyśl 44
127	Zakład Pielęgnacyjno – Opiekuńczy	Kielce, ul. Króla Jana III Sobieskiego 30
128	Zespół Placówek Oświatowych Nr 1	Kielce, ul. Szymanowskiego 5
129	IV Liceum Ogólnokształcące	Kielce, ul. Radiowa 1
141	Centrum Obsługi Administracyjno-Finansowej i Organizacyjnej Placówek Wsparcia w Kielcach	Kielce, ul. Bodzentyńska 32/40
142	Środowiskowy Dom Samopomocy Typu B w Kielcach, ul. Kollątaja 4	Kielce, ul. Kollątaja 4
143	Środowiskowy Dom Samopomocy Typu B w Kielcach, ul. Okrzei 8	Kielce, ul. Okrzei 8
144	Środowiskowy Dom Samopomocy Typu B w Kielcach, ul. Orzeszkowej 53	Kielce, ul. Orzeszkowej 53
145	Środowiskowy Dom Samopomocy Typu C w Kielcach, ul. Krzemionkowa 1	Kielce, ul. Krzemionkowa 1
146	Środowiskowy Dom Samopomocy Typu A w Kielcach, ul. Miodowa 7	Kielce, ul. Miodowa 7
147	Urząd Miasta Kielce	Kielce, Rynek 1

Na podstawie uchwały Nr LVI/1103/2022 Rady Miasta Kielce z dnia 13 stycznia 2022 r., z dniem 1 września 2022 r., utworzona została jednostka budżetowa o nazwie „Centrum Kształcenia Zawodowego i Ustawicznego w Kielcach” z siedzibą przy ul. Łódzkiej 200 poprzez połączenie następujących szkół i placówki:

- 1) Szkoła Policealna dla Dorosłych nr 9 przy ul. Łódzkiej 200 w Kielcach,
- 2) Branżowa Szkoła II Stopnia nr 4 przy ul. Łódzkiej 200 w Kielcach,
- 3) Centrum Kształcenia Zawodowego przy ul. Łódzkiej 200 w Kielcach.

Na podstawie uchwały Nr LIX/1165/2022 Rady Miasta Kielce z dnia 17 marca 2022 r., z dniem 1 września 2022 r., utworzona została jednostka budżetowa o nazwie „Zespół Szkolno-Przedszkolny nr 2 w Kielcach” z siedzibą przy ul. Wróbla 5. W skład Zespołu wchodzi:

- 1) Szkoła Podstawowa nr 5 im. Stefana Artwińskiego przy ul. Wróbla 5 i Górnicy 64 w Kielcach,
- 2) Przedszkole Samorządowe nr 2 przy ul. Sowiej 1b i Górnicy 64 w Kielcach.

Na podstawie uchwały Nr LXII/1240/2022 Rady Miasta Kielce z dnia 9 czerwca 2022 r., z dniem 31 lipca 2022 r., zlikwidowana została jednostka budżetowa pod nazwą: Miejska Kuchnia Cateringowa w Kielcach przy ul. Piekoszowskiej 36.

Na podstawie uchwały Nr LX/1192/2022 Rady Miasta Kielce z dnia 21 kwietnia 2022 r., z dniem 31 sierpnia 2022 r., zlikwidowana została jednostka budżetowa pod nazwą: Młodzieżowy Ośrodek Wychowawczy z siedzibą w Kielcach ul. Dobromyśl 44 oraz wchodzące w jego skład:

- 1) Szkoła Podstawowa nr 40 Specjalna dla Młodzieży Niedostosowanej Społecznie,
- 2) Branżowa Szkoła I Stopnia nr 11 w Kielcach Specjalna dla Młodzieży Niedostosowanej Społecznie.

Jednostki budżetowe nie posiadają osobowości prawnej i nie mogą być podmiotem prawa własności. Gospodarują one otrzymanym mieniem w zastępstwie Miasta, w sposób umożliwiający realizację nałożonych na nie zadań statutowych. Wykorzystywane do ich działalności nieruchomości przekazywane są w trwały zarząd, który jest formą prawną władania nieruchomością przez jednostkę organizacyjną nieposiadającą osobowości prawnej.

Majątek Miasta Kielce udostępniony jednostkom budżetowym ujmowany jest w ewidencjach księgowych tych jednostek, z wyjątkiem gruntów nieoddanych w trwały zarząd, które są wykazywane w ewidencji księgowej Urzędu Miasta Kielce.

Dane w zakresie wartości majątku będącego w dyspozycji jednostek budżetowych przedstawia tabela Nr 21.

**TABELA Nr 21. Aktywa trwale i obrotowe w jednostkach budżetowych**  
wg stanu na dzień 31 grudnia 2021 roku oraz na dzień 31 grudnia 2022 roku

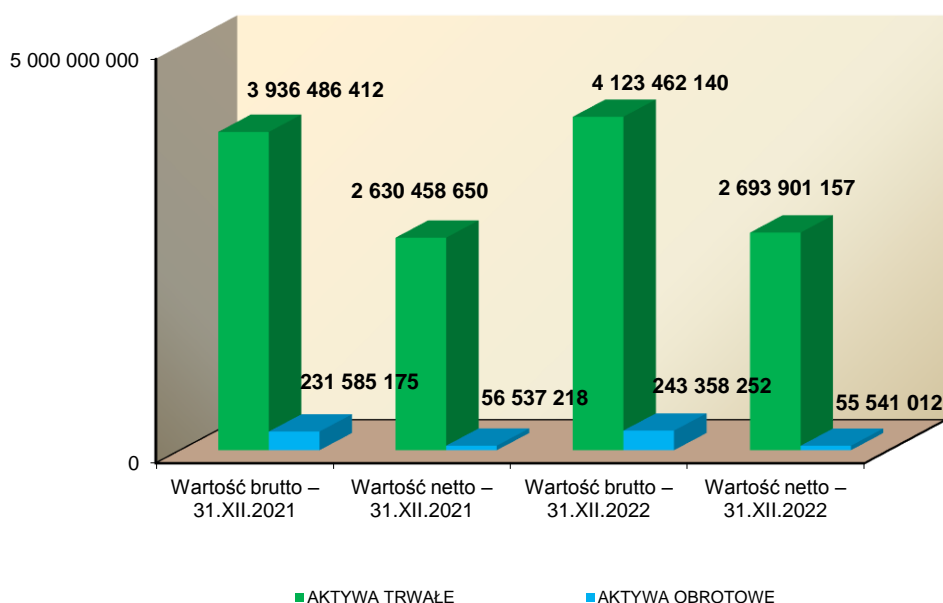
(IMK 002) w zł

Aktywa trwale i obrotowe w jednostkach budżetowych	Stan na dzień 31 grudnia 2021 roku			Stan na dzień 31 grudnia 2022 roku			Zmiana wartości (5-2)	(5 : 2) %
	Wartość brutto	Umorzenie/ Odpisy aktualizujące	Wartość netto	Wartość brutto	Umorzenie/ Odpisy aktualizujące	Wartość netto		
1	2	3	4	5	6	7	8	9
Wartości niematerialne i prawne	22 255 453	20 422 536	1 832 917	23 822 320	21 394 193	2 428 126	1 566 867	107
Rzeczowe aktywa trwale	3 653 609 713	1 255 472 816	2 398 136 897	3 834 586 637	1 372 033 790	2 462 552 847	180 976 925	105
Należności długoterminowe	18 443 179	9 549	18 433 629	16 705 115	10 137	16 694 978	-1 738 063	91
Długoterminowe aktywa finansowe	242 178 068	30 122 861	212 055 207	248 348 068	36 122 862	212 225 206	6 170 000	103
Wartość mienia zlikwidowanych jednostek	0	0	0	0	0	0	0	0
<b>RAZEM AKTYWA TRWAŁE</b>	<b>3 936 486 412</b>	<b>1 306 027 762</b>	<b>2 630 458 650</b>	<b>4 123 462 140</b>	<b>1 429 560 983</b>	<b>2 693 901 157</b>	<b>186 975 728</b>	<b>105</b>
Zapasy	2 439 157	0	2 439 157	2 260 285	0	2 260 285	-178 872	93
Należności krótkoterminowe	218 317 389	175 047 958	43 269 431	231 909 999	187 817 240	44 092 759	13 592 610	106
Środki pieniężne	10 789 393	0	10 789 393	9 185 437	0	9 185 437	-1 603 956	85
Krótkoterminowe papiery wartościowe	0	0	0	0	0	0	0	0
Rozliczenia międzyokresowe	39 236	0	39 236	2 531	0	2 531	-36 705	6
<b>RAZEM AKTYWA OBROTOWE</b>	<b>231 585 175</b>	<b>175 047 958</b>	<b>56 537 218</b>	<b>243 358 252</b>	<b>187 817 240</b>	<b>55 541 012</b>	<b>11 773 077</b>	<b>105</b>
<b>RAZEM AKTYWA</b>	<b>4 168 071 587</b>	<b>1 481 075 719</b>	<b>2 686 995 868</b>	<b>4 366 820 392</b>	<b>1 617 378 223</b>	<b>2 749 442 169</b>	<b>198 748 805</b>	<b>105</b>

Dane zaprezentowane w tabeli Nr 21 wskazują, że według stanu na dzień 31 grudnia 2022 roku w jednostkach budżetowych zaewidencjonowano majątek o łącznej wartości brutto **4 366 820 392 zł**, w tym:

- aktywa trwałe o wartości 4 123 462 140 zł,
- aktywa obrotowe o wartości 243 358 252 zł.

**WYKRES Nr 19. Struktura wartości aktywów trwałych i obrotowych w jednostkach budżetowych wg stanu na dzień 31 grudnia 2021 roku oraz na dzień 31 grudnia 2022 roku**



Majątek jednostek budżetowych stanowią głównie środki trwałe sklasyfikowane w grupach 0, 1 i 2 Klasyfikacji środków trwałych. Są to przede wszystkim grunty, budynki i lokale oraz obiekty inżynierii lądowej i wodnej. Środki trwałe stanowią ponad 84 % całego majątku na stanie jednostek budżetowych.

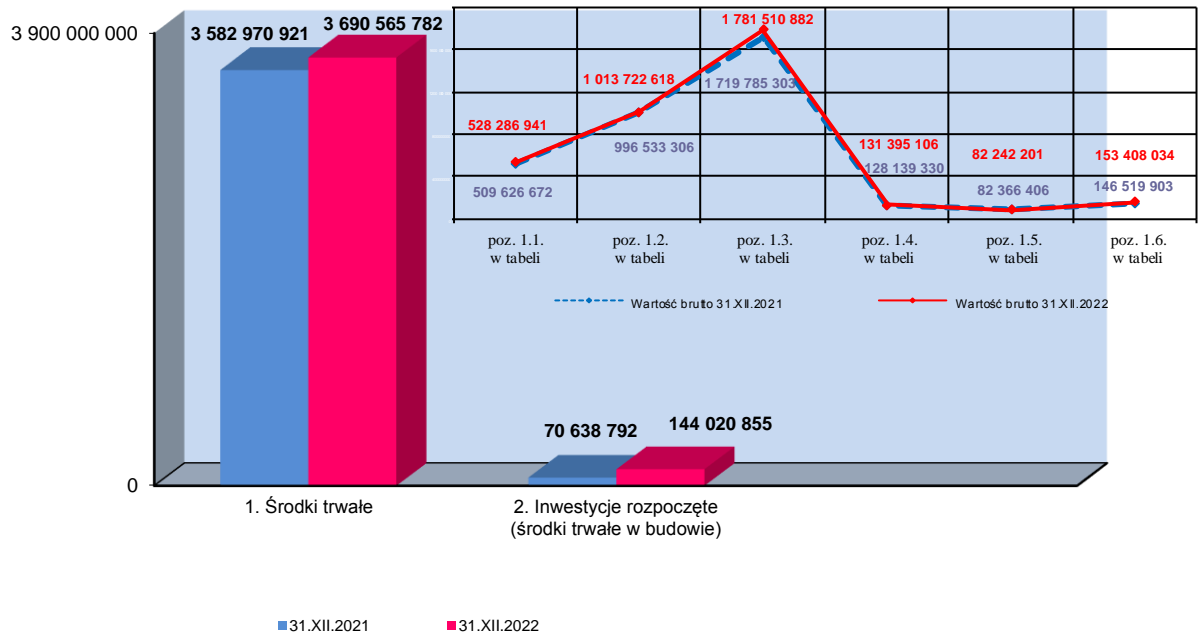
W okresie objętym *Informacją* nastąpiły istotne zmiany w wartości majątku jednostek budżetowych. Ogólna wartość brutto majątku będącego w dyspozycji jednostek budżetowych zwiększyła się o **198 748 805 zł**.

Największy wzrost wystąpił w wartości środków trwałych o łączną kwotę 107 594 862 zł, w tym w szczególności w pozycjach: „Obiekty inżynierii lądowej i wodnej” – o kwotę 61 725 578 zł, „Grunty” – o kwotę 18 660 269 zł, „Budynki, lokale” – o kwotę 17 189 313 zł, „Inne środki trwałe” – o kwotę 6 888 131 zł. Wartość inwestycji rozpoczętych wzrosła o kwotę 73 382 063 zł.

W aktywach obrotowych istotna zmiana wystąpiła w pozycji należności krótkoterminowe. Nastąpił wzrost wartości należności krótkoterminowych o 13 592 610 zł.

Informacje dotyczące rzeczowych aktywów trwałych Miasta Kielce ewidencjonowanych w jednostkach budżetowych w podziale na poszczególne składniki majątku prezentuje tabela Nr 22 i wykres Nr 20.

**WYKRES NR 20. Struktura wartości brutto rzeczowych aktywów trwałych w jednostkach budżetowych**  
wg stanu na dzień 31 grudnia 2021 roku oraz na dzień 31 grudnia 2022 roku



**TABELA Nr 22. Wartość rzeczowych aktywów trwałych oraz powierzchnia gruntów i powierzchnia użytkowa budynków w jednostkach budżetowych**  
wg stanu na dzień 31 grudnia 2021 roku oraz na dzień 31 grudnia 2022 roku

(IMK 009jb) w zł

JEDNOSTKI BUDŻETOWE	Stan na dzień 31 grudnia 2021 roku			Stan na dzień 31 grudnia 2022 roku			Zmiana wartości (5-2)	(5:2) %
	Wartość brutto	Umorzenie/ Odpisy aktualizujące	Wartość netto	Wartość brutto	Umorzenie/ Odpisy aktualizujące	Wartość netto		
1	2	3	4	5	6	7	8	9
<b>II. RZECZOWE AKTYWA TRWAŁE</b>	<b>3 653 609 713</b>	<b>1 255 472 816</b>	<b>2 398 136 897</b>	<b>3 834 586 637</b>	<b>1 372 033 790</b>	<b>2 462 552 847</b>	<b>180 976 925</b>	<b>105</b>
1. Środki trwałe	3 582 970 921	1 254 475 917	2 328 495 004	3 690 565 782	1 371 036 892	2 319 528 891	107 594 862	103
1.1 Grunty	509 626 672	11 831 617	497 795 055	528 286 941	10 072 785	518 214 156	18 660 269	104
1.2 Budynki, lokale	996 533 306	312 736 761	683 796 544	1 013 722 618	332 693 422	681 029 196	17 189 313	102
1.3 Obiekty inżynierii lądowej i wodnej	1 719 785 303	617 047 653	1 102 737 650	1 781 510 882	691 240 508	1 090 270 373	61 725 578	104
1.4 Maszyny i urządzenia techniczne	128 139 330	104 056 449	24 082 881	131 395 106	111 197 084	20 198 021	3 255 776	103
1.5 Środki transportu	82 366 406	71 870 030	10 496 377	82 242 201	81 220 625	1 021 576	-124 205	100
1.6 Inne środki trwałe	146 519 903	136 933 407	9 586 497	153 408 034	144 612 467	8 795 568	6 888 131	105
2. Inwestycje rozpoczęte (środki trwałe w budowie)	70 638 792	996 899	69 641 893	144 020 855	996 899	143 023 956	73 382 063	204
3. Środki przekazane na poczet inwestycji	0	0	0	0	0	0	0	0

(IMK 144jb)

JEDNOSTKI BUDŻETOWE	Stan na dzień 31 grudnia 2021 roku		Stan na dzień 31 grudnia 2022 roku		Zmiana powierzchni (4-2) (5-3)	(4:2) (5:3) %
	Powierzchnia [w m <sup>2</sup> ]	Powierzchnia użytkowa [w m <sup>2</sup> ]	Powierzchnia [w m <sup>2</sup> ]	Powierzchnia użytkowa [w m <sup>2</sup> ]		
1	2	3	4	5	6	7
1.1 Grunty	22 673 695	x	23 149 306	x	475 611	102
1.2 Budynki, lokale	x	712 493,68	x	717 717,17	5 223,49	101



INFORMACJA O STANIE MIENIA KOMUNALNEGO MIASTA KIELCE

(IMK 103)

1	Miejski Ośrodek Pomocy Rodzinie Kielce, ul. Studzienna 2	Stan na dzień 31 grudnia 2021 roku			Stan na dzień 31 grudnia 2022 roku			Zmiana wartości (5-2)	(5:2) %
		Wartość brutto	Umorzenie/ Odpisy aktualizujące	Wartość netto	Wartość brutto	Umorzenie/ Odpisy aktualizujące	Wartość netto		
1		2	3	4	5	6	7	8	9
<b>II. RZECZOWE AKTYWA TRWAŁE</b>		<b>52 020 092,48</b>	<b>22 660 358,17</b>	<b>29 359 734,31</b>	<b>54 789 465,96</b>	<b>23 126 741,00</b>	<b>31 662 724,96</b>	<b>2 769 373,48</b>	<b>105</b>
1.	Środki trwałe	51 236 795,61	22 660 358,17	28 576 437,44	51 469 144,53	23 126 741,00	28 342 403,53	232 348,92	100
1.1	Grunty	1 923 781,99	0,00	1 923 781,99	1 944 948,49	0,00	1 944 948,49	21 166,50	101
1.2	Budynki, lokale	31 665 912,24	8 440 284,79	23 225 627,45	32 250 192,09	9 391 433,61	22 858 758,48	584 279,85	102
1.3	Obiekty inżynierii lądowej i wodnej	3 803 001,55	1 248 802,39	2 554 199,16	3 960 454,02	1 416 758,02	2 543 696,00	157 452,47	104
1.4	Maszyny i urządzenia techniczne	3 251 426,89	2 579 319,46	672 107,43	3 598 482,00	2 761 988,60	836 493,40	347 055,11	111
1.5	Środki transportu	551 913,38	551 913,38	0,00	866 713,78	866 713,78	0,00	314 800,40	157
1.6	Inne środki trwałe	10 040 759,56	9 840 038,15	200 721,41	8 848 354,15	8 689 846,99	158 507,16	-1 192 405,41	88
2.	Inwestycje rozpoczęte (środki trwałe w budowie)	783 296,87	0,00	783 296,87	3 320 321,43	0,00	3 320 321,43	2 537 024,56	424
3.	Środki przekazane na poczet inwestycji	0,00	0,00	0,00	0,00	0,00	0,00	0,00	0

(IMK 144)

1	Miejski Ośrodek Pomocy Rodzinie Kielce, ul. Studzienna 2	Stan na dzień 31 grudnia 2021 roku		Stan na dzień 31 grudnia 2022 roku		Zmiana powierzchni (4-2) (5-3)	(4:2) (5:3) %
		Powierzchnia [w m <sup>2</sup> ]	Powierzchnia użytkowa [w m <sup>2</sup> ]	Powierzchnia [w m <sup>2</sup> ]	Powierzchnia użytkowa [w m <sup>2</sup> ]		
1		2	3	4	5	6	7
1.1	Grunty	42 273	x	44 848	x	2 575	106
1.2	Budynki, lokale	x	12 572,20	x	13 508,20	936,00	107

(IMK 103)

2	Dom Pomocy Społecznej im. Florentyny Malskiej Kielce, ul. Tarnowska 10	Stan na dzień 31 grudnia 2021 roku			Stan na dzień 31 grudnia 2022 roku			Zmiana wartości (5-2)	(5:2) %
		Wartość brutto	Umorzenie/ Odpisy aktualizujące	Wartość netto	Wartość brutto	Umorzenie/ Odpisy aktualizujące	Wartość netto		
1		2	3	4	5	6	7	8	9
<b>II. RZECZOWE AKTYWA TRWAŁE</b>		<b>8 234 323,23</b>	<b>4 992 518,48</b>	<b>3 241 804,75</b>	<b>8 824 777,81</b>	<b>5 221 194,55</b>	<b>3 603 583,26</b>	<b>590 454,58</b>	<b>107</b>
1.	Środki trwałe	8 216 980,23	4 992 518,48	3 224 461,75	8 824 777,81	5 221 194,55	3 603 583,26	607 797,58	107
1.1	Grunty	32 205,96	0,00	32 205,96	32 205,96	0,00	32 205,96	0,00	100
1.2	Budynki, lokale	5 350 087,14	2 854 307,22	2 495 779,92	5 967 330,13	2 989 345,33	2 977 984,80	617 242,99	112
1.3	Obiekty inżynierii lądowej i wodnej	947 862,42	419 826,48	528 035,94	947 862,42	462 480,29	485 382,13	0,00	100
1.4	Maszyny i urządzenia techniczne	575 677,77	504 947,96	70 729,81	575 677,77	528 401,90	47 275,87	0,00	100
1.5	Środki transportu	135 680,50	54 272,20	81 408,30	135 680,50	81 408,30	54 272,20	0,00	100
1.6	Inne środki trwałe	1 175 466,44	1 159 164,82	16 301,82	1 166 021,03	1 159 558,73	6 462,30	-9 445,41	99
2.	Inwestycje rozpoczęte (środki trwałe w budowie)	17 343,00	0,00	17 343,00	0,00	0,00	0,00	-17 343,00	0
3.	Środki przekazane na poczet inwestycji	0,00	0,00	0,00	0,00	0,00	0,00	0,00	0

(IMK 144)

2	Dom Pomocy Społecznej im. Florentyny Malskiej Kielce, ul. Tarnowska 10	Stan na dzień 31 grudnia 2021 roku		Stan na dzień 31 grudnia 2022 roku		Zmiana powierzchni (4-2) (5-3)	(4:2) (5:3) %
		Powierzchnia [w m <sup>2</sup> ]	Powierzchnia użytkowa [w m <sup>2</sup> ]	Powierzchnia [w m <sup>2</sup> ]	Powierzchnia użytkowa [w m <sup>2</sup> ]		
1		2	3	4	5	6	7
1.1	Grunty	3 918	x	3 918	x	0	100
1.2	Budynki, lokale	x	2 936,00	x	2 936,00	0,00	100

(IMK 103)

3	Dom Pomocy Społecznej im. Jana Pawła II Kielce, ul. Jagiellońska 76	Stan na dzień 31 grudnia 2021 roku			Stan na dzień 31 grudnia 2022 roku			Zmiana wartości (5-2)	(5:2) %
		Wartość brutto	Umorzenie/ Odpisy aktualizujące	Wartość netto	Wartość brutto	Umorzenie/ Odpisy aktualizujące	Wartość netto		
1		2	3	4	5	6	7	8	9
<b>II. RZECZOWE AKTYWA TRWAŁE</b>		<b>18 966 781,61</b>	<b>9 979 781,07</b>	<b>8 987 000,54</b>	<b>19 338 336,10</b>	<b>10 448 145,98</b>	<b>8 890 190,12</b>	<b>371 554,49</b>	<b>102</b>
1.	Środki trwałe	18 965 613,61	9 979 781,07	8 985 832,54	19 337 168,10	10 448 145,98	8 889 022,12	371 554,49	102
1.1	Grunty	197 749,35	0,00	197 749,35	197 749,35	0,00	197 749,35	0,00	100
1.2	Budynki, lokale	15 580 264,04	6 929 385,45	8 650 878,59	15 928 053,56	7 320 299,57	8 607 753,99	347 789,52	102
1.3	Obiekty inżynierii lądowej i wodnej	0,00	0,00	0,00	0,00	0,00	0,00	0,00	0
1.4	Maszyny i urządzenia techniczne	1 265 515,95	1 171 688,10	93 827,85	1 265 515,95	1 192 888,00	72 627,95	0,00	100
1.5	Środki transportu	334 042,40	293 279,07	40 763,33	334 042,40	323 851,57	10 190,83	0,00	100
1.6	Inne środki trwałe	1 588 041,87	1 585 428,45	2 613,42	1 611 806,84	1 611 106,84	700,00	23 764,97	101
2.	Inwestycje rozpoczęte (środki trwałe w budowie)	1 168,00	0,00	1 168,00	1 168,00	0,00	1 168,00	0,00	100
3.	Środki przekazane na poczet inwestycji	0,00	0,00	0,00	0,00	0,00	0,00	0,00	0

(IMK 144)

3	Dom Pomocy Społecznej im. Jana Pawła II Kielce, ul. Jagiellońska 76	Stan na dzień 31 grudnia 2021 roku		Stan na dzień 31 grudnia 2022 roku		Zmiana powierzchni (4-2) (5-3)	(4:2) (5:3) %
		Powierzchnia [w m <sup>2</sup> ]	Powierzchnia użytkowa [w m <sup>2</sup> ]	Powierzchnia [w m <sup>2</sup> ]	Powierzchnia użytkowa [w m <sup>2</sup> ]		
1		2	3	4	5	6	7
1.1	Grunty	24 058	x	24 058	x	0	100
1.2	Budynki, lokale	x	9 609,00	x	9 609,00	0,00	100

INFORMACJA O STANIE MIENIA KOMUNALNEGO MIASTA KIELCE

(IMK 103)

4	Dom Pomocy Społecznej im. Św. Brata Alberta Kielce, ul. S. Żeromskiego 4/6	Stan na dzień 31 grudnia 2021 roku			Stan na dzień 31 grudnia 2022 roku			Zmiana wartości (5-2)	(5:2) %
		Wartość brutto	Umorzenie/ Odpisy aktualizujące	Wartość netto	Wartość brutto	Umorzenie/ Odpisy aktualizujące	Wartość netto		
1		2	3	4	5	6	7	8	9
<b>II. RZECZOWE AKTYWA TRWAŁE</b>		<b>9 245 965,88</b>	<b>5 137 070,90</b>	<b>4 108 894,98</b>	<b>9 291 845,10</b>	<b>5 348 243,24</b>	<b>3 943 601,86</b>	<b>45 879,22</b>	<b>100</b>
1.	Środki trwałe	9 245 965,88	5 137 070,90	4 108 894,98	9 291 845,10	5 348 243,24	3 943 601,86	45 879,22	100
1.1	Grunty	21 174,72	0,00	21 174,72	21 174,72	0,00	21 174,72	0,00	100
1.2	Budynki, lokale	6 928 796,53	2 970 225,19	3 988 571,34	6 949 077,85	3 096 875,50	3 852 202,35	20 281,32	100
1.3	Obiekty inżynierii lądowej i wodnej	0,00	0,00	0,00	0,00	0,00	0,00	0,00	0
1.4	Maszyny i urządzenia techniczne	931 042,14	847 855,99	83 186,15	931 042,14	881 709,52	49 332,62	0,00	100
1.5	Środki transportu	235 343,00	189 380,23	45 962,77	235 343,00	214 450,83	20 892,17	0,00	100
1.6	Inne środki trwałe	1 129 609,49	1 129 609,49	0,00	1 155 207,39	1 155 207,39	0,00	25 597,90	102
2.	Inwestycje rozpoczęte (środki trwałe w budowie)	0,00	0,00	0,00	0,00	0,00	0,00	0,00	0
3.	Środki przekazane na poczet inwestycji	0,00	0,00	0,00	0,00	0,00	0,00	0,00	0

(IMK 144)

4	Dom Pomocy Społecznej im. Św. Brata Alberta Kielce, ul. S. Żeromskiego 4/6	Stan na dzień 31 grudnia 2021 roku		Stan na dzień 31 grudnia 2022 roku		Zmiana powierzchni (4-2) (5-3)	(4:2) (5:3) %
		Powierzchnia [w m <sup>2</sup> ]	Powierzchnia użytkowa [w m <sup>2</sup> ]	Powierzchnia [w m <sup>2</sup> ]	Powierzchnia użytkowa [w m <sup>2</sup> ]		
1		2	3	4	5	6	7
1.1	Grunty	2 576	x	2 576	x	0	100
1.2	Budynki, lokale	x	3 325,00	x	3 325,00	0,00	100

(IMK 103)

5	Dom Pomocy Społecznej im. Jana i Marysieńki Sobieskich Kielce, ul. Króla Jana III Sobieskiego 30	Stan na dzień 31 grudnia 2021 roku			Stan na dzień 31 grudnia 2022 roku			Zmiana wartości (5-2)	(5:2) %
		Wartość brutto	Umorzenie/ Odpisy aktualizujące	Wartość netto	Wartość brutto	Umorzenie/ Odpisy aktualizujące	Wartość netto		
1		2	3	4	5	6	7	8	9
<b>II. RZECZOWE AKTYWA TRWAŁE</b>		<b>5 147 760,34</b>	<b>1 117 992,49</b>	<b>4 029 767,85</b>	<b>5 176 084,88</b>	<b>1 280 271,18</b>	<b>3 895 813,70</b>	<b>28 324,54</b>	<b>101</b>
1.	Środki trwałe	5 147 760,34	1 117 992,49	4 029 767,85	5 176 084,88	1 280 271,18	3 895 813,70	28 324,54	101
1.1	Grunty	96 839,82	0,00	96 839,82	96 839,82	0,00	96 839,82	0,00	100
1.2	Budynki, lokale	4 312 539,20	741 461,15	3 571 078,05	4 333 176,74	849 317,63	3 483 859,11	20 637,54	100
1.3	Obiekty inżynierii lądowej i wodnej	0,00	0,00	0,00	0,00	0,00	0,00	0,00	0
1.4	Maszyny i urządzenia techniczne	285 440,45	35 738,85	249 701,60	285 440,45	53 217,96	232 222,49	0,00	100
1.5	Środki transportu	146 280,50	34 132,12	112 148,38	146 280,50	63 388,22	82 892,28	0,00	100
1.6	Inne środki trwałe	306 660,37	306 660,37	0,00	314 347,37	314 347,37	0,00	7 687,00	103
2.	Inwestycje rozpoczęte (środki trwałe w budowie)	0,00	0,00	0,00	0,00	0,00	0,00	0,00	0
3.	Środki przekazane na poczet inwestycji	0,00	0,00	0,00	0,00	0,00	0,00	0,00	0

(IMK 144)

5	Dom Pomocy Społecznej im. Jana i Marysieńki Sobieskich Kielce, ul. Króla Jana III Sobieskiego 30	Stan na dzień 31 grudnia 2021 roku		Stan na dzień 31 grudnia 2022 roku		Zmiana powierzchni (4-2) (5-3)	(4:2) (5:3) %
		Powierzchnia [w m <sup>2</sup> ]	Powierzchnia użytkowa [w m <sup>2</sup> ]	Powierzchnia [w m <sup>2</sup> ]	Powierzchnia użytkowa [w m <sup>2</sup> ]		
1		2	3	4	5	6	7
1.1	Grunty	11 781	x	11 781	x	0	100
1.2	Budynki, lokale	x	2 101,00	x	2 101,00	0,00	100

(IMK 103)

6	Dom Pomocy Społecznej im. prof. Antoniego Kępińskiego Kielce, ul. Jagiellońska 76	Stan na dzień 31 grudnia 2021 roku			Stan na dzień 31 grudnia 2022 roku			Zmiana wartości (5-2)	(5:2) %
		Wartość brutto	Umorzenie/ Odpisy aktualizujące	Wartość netto	Wartość brutto	Umorzenie/ Odpisy aktualizujące	Wartość netto		
1		2	3	4	5	6	7	8	9
<b>II. RZECZOWE AKTYWA TRWAŁE</b>		<b>4 277 442,36</b>	<b>2 453 635,93</b>	<b>1 823 806,43</b>	<b>4 292 111,75</b>	<b>2 554 433,49</b>	<b>1 737 678,26</b>	<b>14 669,39</b>	<b>100</b>
1.	Środki trwałe	4 277 442,36	2 453 635,93	1 823 806,43	4 292 111,75	2 554 433,49	1 737 678,26	14 669,39	100
1.1	Grunty	44 305,71	0,00	44 305,71	44 305,71	0,00	44 305,71	0,00	100
1.2	Budynki, lokale	3 445 126,61	1 665 625,89	1 779 500,72	3 445 126,61	1 751 754,06	1 693 372,55	0,00	100
1.3	Obiekty inżynierii lądowej i wodnej	0,00	0,00	0,00	0,00	0,00	0,00	0,00	0
1.4	Maszyny i urządzenia techniczne	62 131,46	62 131,46	0,00	62 131,46	62 131,46	0,00	0,00	100
1.5	Środki transportu	168 640,00	168 640,00	0,00	168 640,00	168 640,00	0,00	0,00	100
1.6	Inne środki trwałe	557 238,58	557 238,58	0,00	571 907,97	571 907,97	0,00	14 669,39	103
2.	Inwestycje rozpoczęte (środki trwałe w budowie)	0,00	0,00	0,00	0,00	0,00	0,00	0,00	0
3.	Środki przekazane na poczet inwestycji	0,00	0,00	0,00	0,00	0,00	0,00	0,00	0

(IMK 144)

6	Dom Pomocy Społecznej im. prof. Antoniego Kępińskiego Kielce, ul. Jagiellońska 76	Stan na dzień 31 grudnia 2021 roku		Stan na dzień 31 grudnia 2022 roku		Zmiana powierzchni (4-2) (5-3)	(4:2) (5:3) %
		Powierzchnia [w m <sup>2</sup> ]	Powierzchnia użytkowa [w m <sup>2</sup> ]	Powierzchnia [w m <sup>2</sup> ]	Powierzchnia użytkowa [w m <sup>2</sup> ]		
1		2	3	4	5	6	7
1.1	Grunty	5 390	x	5 390	x	0	100
1.2	Budynki, lokale	x	2 535,69	x	2 535,69	0,00	100

INFORMACJA O STANIE MIENIA KOMUNALNEGO MIASTA KIELCE

(IMK 103)

8	Miejski Ośrodek Sportu i Rekreacji Kielce, ul. Żytnia 1	Stan na dzień 31 grudnia 2021 roku			Stan na dzień 31 grudnia 2022 roku			Zmiana wartości (5-2)	(5:2) %
		Wartość brutto	Umorzenie/ Odpisy aktualizujące	Wartość netto	Wartość brutto	Umorzenie/ Odpisy aktualizujące	Wartość netto		
1		2	3	4	5	6	7	8	9
<b>II. RZECZOWE AKTYWA TRWAŁE</b>		<b>179 786 347,00</b>	<b>85 051 363,36</b>	<b>94 734 983,64</b>	<b>190 428 868,65</b>	<b>89 813 634,86</b>	<b>100 615 233,79</b>	<b>10 642 521,65</b>	<b>106</b>
1.	Środki trwałe	179 567 221,91	85 051 363,36	94 515 858,55	180 338 250,45	89 813 634,86	90 524 615,59	771 028,54	100
1.1	Grunty	0,00	0,00	0,00	0,00	0,00	0,00	0,00	0
1.2	Budynki, lokale	128 837 220,32	48 792 937,83	80 044 282,49	128 915 562,86	52 032 898,23	76 882 664,63	78 342,54	100
1.3	Obiekty inżynierii lądowej i wodnej	33 749 596,18	20 171 588,16	13 578 008,02	33 832 306,18	21 348 903,07	12 483 403,11	82 710,00	100
1.4	Maszyny i urządzenia techniczne	11 997 578,73	11 198 864,35	798 714,38	12 086 205,70	11 470 300,83	615 904,87	88 626,97	101
1.5	Środki transportu	80 753,38	80 753,38	0,00	80 753,38	80 753,38	0,00	0,00	100
1.6	Inne środki trwałe	4 902 073,30	4 807 219,64	94 853,66	5 423 422,33	4 880 779,35	542 642,98	521 349,03	111
2.	Inwestycje rozpoczęte (środki trwałe w budowie)	219 125,09	0,00	219 125,09	10 090 618,20	0,00	10 090 618,20	9 871 493,11	4 605
3.	Środki przekazane na poczet inwestycji	0,00	0,00	0,00	0,00	0,00	0,00	0,00	0

(IMK 144)

8	Miejski Ośrodek Sportu i Rekreacji Kielce, ul. Żytnia 1	Stan na dzień 31 grudnia 2021 roku		Stan na dzień 31 grudnia 2022 roku		Zmiana powierzchni (4-2) (5-3)	(4:2) (5:3) %
		Powierzchnia [w m <sup>2</sup> ]	Powierzchnia użytkowa [w m <sup>2</sup> ]	Powierzchnia [w m <sup>2</sup> ]	Powierzchnia użytkowa [w m <sup>2</sup> ]		
1		2	3	4	5	6	7
1.1	Grunty	0	x	0	x	0	0
1.2	Budynki, lokale	x	61 785,03	x	62 300,89	515,86	101

(IMK 103)

10	Zarząd Transportu Miejskiego Kielce, ul. W. Bartosa Głowackiego 4	Stan na dzień 31 grudnia 2021 roku			Stan na dzień 31 grudnia 2022 roku			Zmiana wartości (5-2)	(5:2) %
		Wartość brutto	Umorzenie/ Odpisy aktualizujące	Wartość netto	Wartość brutto	Umorzenie/ Odpisy aktualizujące	Wartość netto		
1		2	3	4	5	6	7	8	9
<b>II. RZECZOWE AKTYWA TRWAŁE</b>		<b>176 791 071,54</b>	<b>93 537 686,49</b>	<b>83 253 385,05</b>	<b>176 663 814,55</b>	<b>108 795 520,76</b>	<b>67 868 293,79</b>	<b>-127 256,99</b>	<b>100</b>
1.	Środki trwałe	176 791 071,54	93 537 686,49	83 253 385,05	176 663 814,55	108 795 520,76	67 868 293,79	-127 256,99	100
1.1	Grunty	0,00	0,00	0,00	0,00	0,00	0,00	0,00	0
1.2	Budynki, lokale	48 115 771,99	4 067 560,48	44 048 211,51	48 115 771,99	6 202 307,14	41 913 464,85	0,00	100
1.3	Obiekty inżynierii lądowej i wodnej	22 822 189,00	2 028 139,66	20 794 049,34	22 822 189,00	2 940 706,60	19 881 482,40	0,00	100
1.4	Maszyny i urządzenia techniczne	19 731 202,15	13 580 075,12	6 151 127,03	19 694 863,08	15 476 825,71	4 218 037,37	-36 339,07	100
1.5	Środki transportu	74 586 829,12	65 486 829,12	9 100 000,00	74 586 829,12	74 586 829,12	0,00	0,00	100
1.6	Inne środki trwałe	11 535 079,28	8 375 082,11	3 159 997,17	11 444 161,36	9 588 852,19	1 855 309,17	-90 917,92	99
2.	Inwestycje rozpoczęte (środki trwałe w budowie)	0,00	0,00	0,00	0,00	0,00	0,00	0,00	0
3.	Środki przekazane na poczet inwestycji	0,00	0,00	0,00	0,00	0,00	0,00	0,00	0

(IMK 144)

10	Zarząd Transportu Miejskiego Kielce, ul. W. Bartosa Głowackiego 4	Stan na dzień 31 grudnia 2021 roku		Stan na dzień 31 grudnia 2022 roku		Zmiana powierzchni (4-2) (5-3)	(4:2) (5:3) %
		Powierzchnia [w m <sup>2</sup> ]	Powierzchnia użytkowa [w m <sup>2</sup> ]	Powierzchnia [w m <sup>2</sup> ]	Powierzchnia użytkowa [w m <sup>2</sup> ]		
1		2	3	4	5	6	7
1.1	Grunty	0	x	0	x	0	0
1.2	Budynki, lokale	x	3 838,59	x	3 838,59	0,00	100

(IMK 103)

11	Kielecki Park Technologiczny Kielce, ul. K. Olszewskiego 6	Stan na dzień 31 grudnia 2021 roku			Stan na dzień 31 grudnia 2022 roku			Zmiana wartości (5-2)	(5:2) %
		Wartość brutto	Umorzenie/ Odpisy aktualizujące	Wartość netto	Wartość brutto	Umorzenie/ Odpisy aktualizujące	Wartość netto		
1		2	3	4	5	6	7	8	9
<b>II. RZECZOWE AKTYWA TRWAŁE</b>		<b>180 791 667,94</b>	<b>55 597 813,25</b>	<b>125 193 854,69</b>	<b>181 413 460,62</b>	<b>60 948 462,06</b>	<b>120 464 998,56</b>	<b>621 792,68</b>	<b>100</b>
1.	Środki trwałe	179 530 759,14	55 597 813,25	123 932 945,89	179 755 803,87	60 948 462,06	118 807 341,81	225 044,73	100
1.1	Grunty	11 539 530,76	4 832 603,10	6 706 927,66	11 539 530,76	5 293 797,66	6 245 733,10	0,00	100
1.2	Budynki, lokale	122 157 852,92	22 627 878,32	99 529 974,60	122 372 806,95	25 682 720,32	96 690 086,63	214 954,03	100
1.3	Obiekty inżynierii lądowej i wodnej	22 132 978,26	5 937 093,92	16 195 884,34	22 132 978,26	6 905 166,20	15 227 812,06	0,00	100
1.4	Maszyny i urządzenia techniczne	15 699 767,30	14 203 680,49	1 496 086,81	15 699 767,30	15 056 566,84	643 200,46	0,00	100
1.5	Środki transportu	74 551,29	74 551,29	0,00	74 551,29	74 551,29	0,00	0,00	100
1.6	Inne środki trwałe	7 926 078,61	7 922 006,13	4 072,48	7 936 169,31	7 935 659,75	509,56	10 090,70	100
2.	Inwestycje rozpoczęte (środki trwałe w budowie)	1 260 908,80	0,00	1 260 908,80	1 657 656,75	0,00	1 657 656,75	396 747,95	131
3.	Środki przekazane na poczet inwestycji	0,00	0,00	0,00	0,00	0,00	0,00	0,00	0

(IMK 144)

11	Kielecki Park Technologiczny Kielce, ul. K. Olszewskiego 6	Stan na dzień 31 grudnia 2021 roku		Stan na dzień 31 grudnia 2022 roku		Zmiana powierzchni (4-2) (5-3)	(4:2) (5:3) %
		Powierzchnia [w m <sup>2</sup> ]	Powierzchnia użytkowa [w m <sup>2</sup> ]	Powierzchnia [w m <sup>2</sup> ]	Powierzchnia użytkowa [w m <sup>2</sup> ]		
1		2	3	4	5	6	7
1.1	Grunty	79 090	x	79 078	x	-12	100
1.2	Budynki, lokale	x	34 876,07	x	34 876,07	0,00	100

INFORMACJA O STANIE MIENIA KOMUNALNEGO MIASTA KIELCE

(IMK 103)

15	Centrum Kształcenia Zawodowego i Ustawicznego w Kielcach Kielce, ul. Łódzka 200	Stan na dzień 31 grudnia 2021 roku			Stan na dzień 31 grudnia 2022 roku			Zmiana wartości (5-2)	(5:2) %
		Wartość brutto	Umorzenie/ Odpisy aktualizujące	Wartość netto	Wartość brutto	Umorzenie/ Odpisy aktualizujące	Wartość netto		
1		2	3	4	5	6	7	8	9
<b>II. RZECZOWE AKTYWA TRWAŁE</b>		<b>51 835 792,30</b>	<b>11 897 162,59</b>	<b>39 938 629,71</b>	<b>54 177 531,19</b>	<b>15 376 598,72</b>	<b>38 800 932,47</b>	<b>2 341 738,89</b>	<b>105</b>
1.	Środki trwałe	51 835 792,30	11 897 162,59	39 938 629,71	54 177 531,19	15 376 598,72	38 800 932,47	2 341 738,89	105
1.1	Grunty	4 968 574,08	932 709,60	4 035 864,48	4 968 574,08	1 119 251,52	3 849 322,56	0,00	100
1.2	Budynki, lokale	37 315 270,26	1 474 120,24	35 841 150,02	37 315 270,26	2 407 002,04	34 908 268,22	0,00	100
1.3	Obiekty inżynierii lądowej i wodnej	0,00	0,00	0,00	0,00	0,00	0,00	0,00	0
1.4	Maszyny i urządzenia techniczne	112 231,46	50 616,25	61 615,21	112 231,46	68 889,77	43 341,69	0,00	100
1.5	Środki transportu	0,00	0,00	0,00	0,00	0,00	0,00	0,00	0
1.6	Inne środki trwałe	9 439 716,50	9 439 716,50	0,00	11 781 455,39	11 781 455,39	0,00	2 341 738,89	125
2.	Inwestycje rozpoczęte (środki trwałe w budowie)	0,00	0,00	0,00	0,00	0,00	0,00	0,00	0
3.	Środki przekazane na poczet inwestycji	0,00	0,00	0,00	0,00	0,00	0,00	0,00	0

(IMK 144)

15	Centrum Kształcenia Zawodowego i Ustawicznego w Kielcach Kielce, ul. Łódzka 200	Stan na dzień 31 grudnia 2021 roku		Stan na dzień 31 grudnia 2022 roku		Zmiana powierzchni (4-2) (5-3)	(4:2) (5:3) %
		Powierzchnia [w m <sup>2</sup> ]	Powierzchnia użytkowa [w m <sup>2</sup> ]	Powierzchnia [w m <sup>2</sup> ]	Powierzchnia użytkowa [w m <sup>2</sup> ]		
1		2	3	4	5	6	7
1.1	Grunty	30 380	x	30 359	x	-21,00	100
1.2	Budynki, lokale	x	7 858,00	x	7 858,00	0,00	100

(IMK 103)

16	Dom dla Matek z Małoletnimi Dziećmi i Kobiet w Ciąży Kielce, ul. Słoneczna 9	Stan na dzień 31 grudnia 2021 roku			Stan na dzień 31 grudnia 2022 roku			Zmiana wartości (5-2)	(5:2) %
		Wartość brutto	Umorzenie/ Odpisy aktualizujące	Wartość netto	Wartość brutto	Umorzenie/ Odpisy aktualizujące	Wartość netto		
1		2	3	4	5	6	7	8	9
<b>II. RZECZOWE AKTYWA TRWAŁE</b>		<b>488 688,55</b>	<b>220 465,15</b>	<b>268 223,40</b>	<b>486 620,50</b>	<b>227 420,92</b>	<b>259 199,58</b>	<b>-2 068,05</b>	<b>100</b>
1.	Środki trwałe	488 688,55	220 465,15	268 223,40	486 620,50	227 420,92	259 199,58	-2 068,05	100
1.1	Grunty	13 192,38	0,00	13 192,38	13 192,38	0,00	13 192,38	0,00	100
1.2	Budynki, lokale	360 953,14	105 922,12	255 031,02	360 953,14	114 945,94	246 007,20	0,00	100
1.3	Obiekty inżynierii lądowej i wodnej	0,00	0,00	0,00	0,00	0,00	0,00	0,00	0
1.4	Maszyny i urządzenia techniczne	0,00	0,00	0,00	0,00	0,00	0,00	0,00	0
1.5	Środki transportu	0,00	0,00	0,00	0,00	0,00	0,00	0,00	0
1.6	Inne środki trwałe	114 543,03	114 543,03	0,00	112 474,98	112 474,98	0,00	-2 068,05	98
2.	Inwestycje rozpoczęte (środki trwałe w budowie)	0,00	0,00	0,00	0,00	0,00	0,00	0,00	0
3.	Środki przekazane na poczet inwestycji	0,00	0,00	0,00	0,00	0,00	0,00	0,00	0

(IMK 144)

16	Dom dla Matek z Małoletnimi Dziećmi i Kobiet w Ciąży Kielce, ul. Słoneczna 9	Stan na dzień 31 grudnia 2021 roku		Stan na dzień 31 grudnia 2022 roku		Zmiana powierzchni (4-2) (5-3)	(4:2) (5:3) %
		Powierzchnia [w m <sup>2</sup> ]	Powierzchnia użytkowa [w m <sup>2</sup> ]	Powierzchnia [w m <sup>2</sup> ]	Powierzchnia użytkowa [w m <sup>2</sup> ]		
1		2	3	4	5	6	7
1.1	Grunty	1 605	x	1 605	x	0	100
1.2	Budynki, lokale	x	169,00	x	169,00	0,00	100

(IMK 103)

17	Miejski Urząd Pracy Kielce, ul. K. Szymanowskiego 6	Stan na dzień 31 grudnia 2021 roku			Stan na dzień 31 grudnia 2022 roku			Zmiana wartości (5-2)	(5:2) %
		Wartość brutto	Umorzenie/ Odpisy aktualizujące	Wartość netto	Wartość brutto	Umorzenie/ Odpisy aktualizujące	Wartość netto		
1		2	3	4	5	6	7	8	9
<b>II. RZECZOWE AKTYWA TRWAŁE</b>		<b>9 351 023,91</b>	<b>7 700 624,32</b>	<b>1 650 399,59</b>	<b>9 605 369,38</b>	<b>7 850 601,45</b>	<b>1 754 767,93</b>	<b>254 345,47</b>	<b>103</b>
1.	Środki trwałe	9 351 023,91	7 700 624,32	1 650 399,59	9 605 369,38	7 850 601,45	1 754 767,93	254 345,47	103
1.1	Grunty	80 021,70	0,00	80 021,70	80 021,70	0,00	80 021,70	0,00	100
1.2	Budynki, lokale	3 807 093,78	2 706 303,97	1 100 789,81	3 807 093,78	2 801 456,72	1 005 637,06	0,00	100
1.3	Obiekty inżynierii lądowej i wodnej	745 733,79	484 956,27	260 777,52	745 733,79	518 423,98	227 309,81	0,00	100
1.4	Maszyny i urządzenia techniczne	3 328 072,31	3 134 241,66	193 830,65	3 657 739,37	3 222 816,05	434 923,32	329 667,06	110
1.5	Środki transportu	170 192,06	170 192,06	0,00	170 192,06	170 192,06	0,00	0,00	100
1.6	Inne środki trwałe	1 219 910,27	1 204 930,36	14 979,91	1 144 588,68	1 137 712,64	6 876,04	-75 321,59	94
2.	Inwestycje rozpoczęte (środki trwałe w budowie)	0,00	0,00	0,00	0,00	0,00	0,00	0,00	0
3.	Środki przekazane na poczet inwestycji	0,00	0,00	0,00	0,00	0,00	0,00	0,00	0

(IMK 144)

17	Miejski Urząd Pracy Kielce, ul. K. Szymanowskiego	Stan na dzień 31 grudnia 2021 roku		Stan na dzień 31 grudnia 2022 roku		Zmiana powierzchni (4-2) (5-3)	(4:2) (5:3) %
		Powierzchnia [w m <sup>2</sup> ]	Powierzchnia użytkowa [w m <sup>2</sup> ]	Powierzchnia [w m <sup>2</sup> ]	Powierzchnia użytkowa [w m <sup>2</sup> ]		
1		2	3	4	5	6	7
1.1	Grunty	9 735	x	9 735	x	0	100
1.2	Budynki, lokale	x	3 468,00	x	3 468,00	0,00	100

INFORMACJA O STANIE MIENIA KOMUNALNEGO MIASTA KIELCE

(IMK 103)

18	Centrum Usług Miejskich Kielce, ul. Strycharska 6	Stan na dzień 31 grudnia 2021 roku			Stan na dzień 31 grudnia 2022 roku			Zmiana wartości (5-2)	(5:2) %
		Wartość brutto	Umorzenie/ Odpisy aktualizujące	Wartość netto	Wartość brutto	Umorzenie/ Odpisy aktualizujące	Wartość netto		
1		2	3	4	5	6	7	8	9
<b>II. RZECZOWE AKTYWA TRWAŁE</b>		<b>29 548 337,64</b>	<b>17 521 503,22</b>	<b>12 026 834,42</b>	<b>28 847 712,14</b>	<b>18 753 751,33</b>	<b>10 093 960,81</b>	<b>-700 625,50</b>	<b>98</b>
1.	Środki trwałe	29 548 337,64	17 521 503,22	12 026 834,42	28 847 712,14	18 753 751,33	10 093 960,81	-700 625,50	98
1.1	Grunty	0,00	0,00	0,00	0,00	0,00	0,00	0,00	0
1.2	Budynki, lokale	0,00	0,00	0,00	0,00	0,00	0,00	0,00	0
1.3	Obiekty inżynierii lądowej i wodnej	14 557 096,97	5 186 722,78	9 370 374,19	14 517 897,76	5 831 796,22	8 686 101,54	-39 199,21	100
1.4	Maszyny i urządzenia techniczne	13 364 965,77	10 712 904,54	2 652 061,23	13 197 372,27	11 791 686,00	1 405 686,27	-167 593,50	99
1.5	Środki transportu	122 330,50	122 330,50	0,00	122 330,50	122 330,50	0,00	0,00	100
1.6	Inne środki trwałe	1 503 944,40	1 499 545,40	4 399,00	1 010 111,61	1 007 938,61	2 173,00	-493 832,79	67
2.	Inwestycje rozpoczęte (środki trwałe w budowie)	0,00	0,00	0,00	0,00	0,00	0,00	0,00	0
3.	Środki przekazane na poczet inwestycji	0,00	0,00	0,00	0,00	0,00	0,00	0,00	0

(IMK 144)

18	Centrum Usług Miejskich Kielce, ul. Strycharska 6	Stan na dzień 31 grudnia 2021 roku		Stan na dzień 31 grudnia 2022 roku		Zmiana powierzchni (4-2) (5-3)	(4:2) (5:3) %
		Powierzchnia [w m <sup>2</sup> ]	Powierzchnia użytkowa [w m <sup>2</sup> ]	Powierzchnia [w m <sup>2</sup> ]	Powierzchnia użytkowa [w m <sup>2</sup> ]		
1		2	3	4	5	6	7
1.1	Grunty	0	x	0	x	0	0
1.2	Budynki, lokale	x	0,00	x	0,00	0,00	0

(IMK 103)

19	Miejski Zarząd Dróg Kielce, ul. J. Prendowskiej 7	Stan na dzień 31 grudnia 2021 roku			Stan na dzień 31 grudnia 2022 roku			Zmiana wartości (5-2)	(5:2) %
		Wartość brutto	Umorzenie/ Odpisy aktualizujące	Wartość netto	Wartość brutto	Umorzenie/ Odpisy aktualizujące	Wartość netto		
1		2	3	4	5	6	7	8	9
<b>II. RZECZOWE AKTYWA TRWAŁE</b>		<b>1 633 547 061,17</b>	<b>454 528 142,78</b>	<b>1 179 018 918,39</b>	<b>1 733 349 451,36</b>	<b>512 226 692,11</b>	<b>1 221 122 759,25</b>	<b>99 802 390,19</b>	<b>106</b>
1.	Środki trwałe	1 583 579 669,29	454 528 142,78	1 129 051 526,51	1 636 332 350,54	512 226 692,11	1 124 105 658,43	52 752 681,25	103
1.1	Grunty	215 743 803,33	0,00	215 743 803,33	228 444 473,40	0,00	228 444 473,40	12 700 670,07	106
1.2	Budynki, lokale	35 730 853,28	6 182 456,31	29 548 396,97	36 060 380,85	7 076 673,38	28 983 707,47	329 527,57	101
1.3	Obiekty inżynierii lądowej i wodnej	1 323 219 889,46	440 372 470,07	882 847 419,39	1 362 383 292,07	496 784 875,76	865 598 416,31	39 163 402,61	103
1.4	Maszyny i urządzenia techniczne	7 086 705,96	6 279 804,10	806 901,86	7 581 078,46	6 579 606,35	1 001 472,11	494 372,50	107
1.5	Środki transportu	258 698,93	163 619,01	95 079,92	258 698,93	182 634,99	76 063,94	0,00	100
1.6	Inne środki trwałe	1 539 718,33	1 529 793,29	9 925,04	1 604 426,83	1 602 901,63	1 525,20	64 708,50	104
2.	Inwestycje rozpoczęte (środki trwałe w budowie)	49 967 391,88	0,00	49 967 391,88	97 017 100,82	0,00	97 017 100,82	47 049 708,94	194
3.	Środki przekazane na poczet inwestycji	0,00	0,00	0,00	0,00	0,00	0,00	0,00	0

(IMK 144)

19	Miejski Zarząd Dróg Kielce, ul. J. Prendowskiej 7	Stan na dzień 31 grudnia 2021 roku		Stan na dzień 31 grudnia 2022 roku		Zmiana powierzchni (4-2) (5-3)	(4:2) (5:3) %
		Powierzchnia [w m <sup>2</sup> ]	Powierzchnia użytkowa [w m <sup>2</sup> ]	Powierzchnia [w m <sup>2</sup> ]	Powierzchnia użytkowa [w m <sup>2</sup> ]		
1		2	3	4	5	6	7
1.1	Grunty	2 312 944	x	2 445 845	x	132 901	106
1.2	Budynki, lokale	x	4 402,40	x	4 622,40	220,00	105

(IMK 103)

20	Geonatura Kielce Kielce, ul. Daleszycka 21	Stan na dzień 31 grudnia 2021 roku			Stan na dzień 31 grudnia 2022 roku			Zmiana wartości (5-2)	(5:2) %
		Wartość brutto	Umorzenie/ Odpisy aktualizujące	Wartość netto	Wartość brutto	Umorzenie/ Odpisy aktualizujące	Wartość netto		
1		2	3	4	5	6	7	8	9
<b>II. RZECZOWE AKTYWA TRWAŁE</b>		<b>99 219 046,71</b>	<b>26 918 135,88</b>	<b>72 300 910,83</b>	<b>99 355 388,02</b>	<b>30 464 873,63</b>	<b>68 890 514,39</b>	<b>136 341,31</b>	<b>100</b>
1.	Środki trwałe	99 214 946,71	26 918 135,88	72 296 810,83	99 296 088,52	30 464 873,63	68 831 214,89	81 141,81	100
1.1	Grunty	3 072 063,65	0,00	3 072 063,65	3 129 445,99	0,00	3 129 445,99	57 382,34	102
1.2	Budynki, lokale	37 864 093,42	8 359 387,68	29 504 705,74	37 876 793,42	9 219 159,70	28 657 633,72	12 700,00	100
1.3	Obiekty inżynierii lądowej i wodnej	50 085 100,20	12 550 524,74	37 534 575,46	50 095 200,20	14 626 167,91	35 469 032,29	10 100,00	100
1.4	Maszyny i urządzenia techniczne	5 528 535,48	3 732 596,00	1 795 939,48	5 528 535,48	4 209 711,82	1 318 823,66	0,00	100
1.5	Środki transportu	93 999,95	53 592,14	40 407,81	93 999,95	61 449,21	32 550,74	0,00	100
1.6	Inne środki trwałe	2 571 154,01	2 222 035,32	349 118,69	2 572 113,48	2 348 384,99	223 728,49	959,47	100
2.	Inwestycje rozpoczęte (środki trwałe w budowie)	4 100,00	0,00	4 100,00	59 299,50	0,00	59 299,50	55 199,50	1 446
3.	Środki przekazane na poczet inwestycji	0,00	0,00	0,00	0,00	0,00	0,00	0,00	0

(IMK 144)

20	Geonatura Kielce Kielce, ul. Daleszycka 21	Stan na dzień 31 grudnia 2021 roku		Stan na dzień 31 grudnia 2022 roku		Zmiana powierzchni (4-2) (5-3)	(4:2) (5:3) %
		Powierzchnia [w m <sup>2</sup> ]	Powierzchnia użytkowa [w m <sup>2</sup> ]	Powierzchnia [w m <sup>2</sup> ]	Powierzchnia użytkowa [w m <sup>2</sup> ]		
1		2	3	4	5	6	7
1.1	Grunty	183 841	x	183 380	x	-461	100
1.2	Budynki, lokale	x	5 853,88	x	5 853,88	0,00	100

INFORMACJA O STANIE MIENIA KOMUNALNEGO MIASTA KIELCE

(IMK 103)

21	Straż Miejska (Komenda Straży Miejskiej) Kielce, ul. Ogrodowa 3B	Stan na dzień 31 grudnia 2021 roku			Stan na dzień 31 grudnia 2022 roku			Zmiana wartości (5-2)	(5:2) %
		Wartość brutto	Umorzenie/ Odpisy aktualizujące	Wartość netto	Wartość brutto	Umorzenie/ Odpisy aktualizujące	Wartość netto		
1		2	3	4	5	6	7	8	9
<b>II. RZECZOWE AKTYWA TRWAŁE</b>		<b>11 059 136,07</b>	<b>6 340 219,67</b>	<b>4 718 916,40</b>	<b>11 993 542,06</b>	<b>7 144 439,65</b>	<b>4 849 102,41</b>	<b>934 405,99</b>	<b>108</b>
1.	Środki trwałe	10 772 649,46	6 340 219,67	4 432 429,79	11 842 355,45	7 144 439,65	4 697 915,80	1 069 705,99	110
1.1	Grunty	906 095,40	0,00	906 095,40	906 095,40	0,00	906 095,40	0,00	100
1.2	Budynki, lokale	952 872,48	355 196,10	597 676,38	952 872,48	379 017,91	573 854,57	0,00	100
1.3	Obiekty inżynierii lądowej i wodnej	227 484,03	119 010,74	108 473,29	227 484,03	129 182,69	98 301,34	0,00	100
1.4	Maszyny i urządzenia techniczne	6 030 992,71	4 028 429,58	2 002 563,13	7 043 897,71	4 706 976,60	2 336 921,11	1 012 905,00	117
1.5	Środki transportu	1 543 210,25	753 150,10	790 060,15	1 419 005,03	823 957,63	595 047,40	-124 205,22	92
1.6	Inne środki trwałe	1 111 994,59	1 084 433,15	27 561,44	1 293 000,80	1 105 304,82	187 695,98	181 006,21	116
2.	Inwestycje rozpoczęte (środki trwałe w budowie)	286 486,61	0,00	286 486,61	151 186,61	0,00	151 186,61	-135 300,00	53
3.	Środki przekazane na poczet inwestycji	0,00	0,00	0,00	0,00	0,00	0,00	0,00	0

(IMK 144)

21	Straż Miejska (Komenda Straży Miejskiej) Kielce, ul. Ogrodowa 3B	Stan na dzień 31 grudnia 2021 roku		Stan na dzień 31 grudnia 2022 roku		Zmiana powierzchni (4-2) (5-3)	(4:2) (5:3) %
		Powierzchnia [w m <sup>2</sup> ]	Powierzchnia użytkowa [w m <sup>2</sup> ]	Powierzchnia [w m <sup>2</sup> ]	Powierzchnia użytkowa [w m <sup>2</sup> ]		
1		2	3	4	5	6	7
1.1	Grunty	3 082	x	3 082	x	0	100
1.2	Budynki, lokale	x	709,70	x	709,70	0,00	100

(IMK 103)

22	Przedszkole Samorządowe Nr 1 Kielce, ul. C. K. Norwida 5	Stan na dzień 31 grudnia 2021 roku			Stan na dzień 31 grudnia 2022 roku			Zmiana wartości (5-2)	(5:2) %
		Wartość brutto	Umorzenie/ Odpisy aktualizujące	Wartość netto	Wartość brutto	Umorzenie/ Odpisy aktualizujące	Wartość netto		
1		2	3	4	5	6	7	8	9
<b>II. RZECZOWE AKTYWA TRWAŁE</b>		<b>880 089,60</b>	<b>659 343,79</b>	<b>220 745,81</b>	<b>858 016,35</b>	<b>643 010,74</b>	<b>215 005,61</b>	<b>-22 073,25</b>	<b>97</b>
1.	Środki trwałe	880 089,60	659 343,79	220 745,81	858 016,35	643 010,74	215 005,61	-22 073,25	97
1.1	Grunty	35 683,02	0,00	35 683,02	35 683,02	0,00	35 683,02	0,00	100
1.2	Budynki, lokale	334 937,68	334 937,68	0,00	334 937,68	334 937,68	0,00	0,00	100
1.3	Obiekty inżynierii lądowej i wodnej	283 922,66	98 859,87	185 062,79	283 922,66	104 600,07	179 322,59	0,00	100
1.4	Maszyny i urządzenia techniczne	45 144,83	45 144,83	0,00	30 113,53	30 113,53	0,00	-15 031,30	67
1.5	Środki transportu	0,00	0,00	0,00	0,00	0,00	0,00	0,00	0
1.6	Inne środki trwałe	180 401,41	180 401,41	0,00	173 359,46	173 359,46	0,00	-7 041,95	96
2.	Inwestycje rozpoczęte (środki trwałe w budowie)	0,00	0,00	0,00	0,00	0,00	0,00	0,00	0
3.	Środki przekazane na poczet inwestycji	0,00	0,00	0,00	0,00	0,00	0,00	0,00	0

(IMK 144)

22	Przedszkole Samorządowe Nr 1 Kielce, ul. C. K. Norwida 5	Stan na dzień 31 grudnia 2021 roku		Stan na dzień 31 grudnia 2022 roku		Zmiana powierzchni (4-2) (5-3)	(4:2) (5:3) %
		Powierzchnia [w m <sup>2</sup> ]	Powierzchnia użytkowa [w m <sup>2</sup> ]	Powierzchnia [w m <sup>2</sup> ]	Powierzchnia użytkowa [w m <sup>2</sup> ]		
1		2	3	4	5	6	7
1.1	Grunty	4 341	x	4 341	x	0	100
1.2	Budynki, lokale	x	945,00	x	945,00	0,00	100

(IMK 103)

23	Przedszkole Samorządowe Nr 2 Kielce, ul. Sowie 1 B	Stan na dzień 31 grudnia 2021 roku			Stan na dzień 31 grudnia 2022 roku			Zmiana wartości (5-2)	(5:2) %
		Wartość brutto	Umorzenie/ Odpisy aktualizujące	Wartość netto	Wartość brutto	Umorzenie/ Odpisy aktualizujące	Wartość netto		
1		2	3	4	5	6	7	8	9
<b>II. RZECZOWE AKTYWA TRWAŁE</b>		<b>1 087 852,44</b>	<b>671 930,86</b>	<b>415 921,58</b>	<b>0,00</b>	<b>0,00</b>	<b>0,00</b>	<b>-1 087 852,44</b>	<b>0</b>
1.	Środki trwałe	1 087 852,44	671 930,86	415 921,58	0,00	0,00	0,00	-1 087 852,44	0
1.1	Grunty	15 313,80	0,00	15 313,80	0,00	0,00	0,00	-15 313,80	0
1.2	Budynki, lokale	726 231,67	327 604,35	398 627,32	0,00	0,00	0,00	-726 231,67	0
1.3	Obiekty inżynierii lądowej i wodnej	9 684,21	9 684,21	0,00	0,00	0,00	0,00	-9 684,21	0
1.4	Maszyny i urządzenia techniczne	23 600,43	21 757,96	1 842,47	0,00	0,00	0,00	-23 600,43	0
1.5	Środki transportu	0,00	0,00	0,00	0,00	0,00	0,00	0,00	0
1.6	Inne środki trwałe	313 022,33	312 884,34	137,99	0,00	0,00	0,00	-313 022,33	0
2.	Inwestycje rozpoczęte (środki trwałe w budowie)	0,00	0,00	0,00	0,00	0,00	0,00	0,00	0
3.	Środki przekazane na poczet inwestycji	0,00	0,00	0,00	0,00	0,00	0,00	0,00	0

(IMK 144)

23	Przedszkole Samorządowe Nr 2 Kielce, ul. Sowie 1 B	Stan na dzień 31 grudnia 2021 roku		Stan na dzień 31 grudnia 2022 roku		Zmiana powierzchni (4-2) (5-3)	(4:2) (5:3) %
		Powierzchnia [w m <sup>2</sup> ]	Powierzchnia użytkowa [w m <sup>2</sup> ]	Powierzchnia [w m <sup>2</sup> ]	Powierzchnia użytkowa [w m <sup>2</sup> ]		
1		2	3	4	5	6	7
1.1	Grunty	4 861	x	0	x	-4 861	0
1.2	Budynki, lokale	x	536,75	x	0,00	-536,75	0

INFORMACJA O STANIE MIENIA KOMUNALNEGO MIASTA KIELCE

(IMK 103)

24	Przedszkole Samorządowe Nr 3 im. Robinsona Crusoe Kielce, ul. Barwinek 33	Stan na dzień 31 grudnia 2021 roku			Stan na dzień 31 grudnia 2022 roku			Zmiana wartości (5-2)	(5:2) %
		Wartość brutto	Umorzenie/ Odpisy aktualizujące	Wartość netto	Wartość brutto	Umorzenie/ Odpisy aktualizujące	Wartość netto		
1		2	3	4	5	6	7	8	9
<b>II. RZECZOWE AKTYWA TRWAŁE</b>		<b>1 781 145,41</b>	<b>1 227 611,70</b>	<b>553 533,71</b>	<b>1 782 334,57</b>	<b>1 235 595,63</b>	<b>546 738,94</b>	<b>1 189,16</b>	<b>100</b>
1.	Środki trwałe	1 781 145,41	1 227 611,70	553 533,71	1 782 334,57	1 235 595,63	546 738,94	1 189,16	100
1.1	Grunty	33 291,00	0,00	33 291,00	33 291,00	0,00	33 291,00	0,00	100
1.2	Budynki, lokale	1 388 991,66	875 075,62	513 916,04	1 418 991,66	910 050,39	508 941,27	30 000,00	102
1.3	Obiekty inżynierii lądowej i wodnej	43 481,00	43 481,00	0,00	43 481,00	43 481,00	0,00	0,00	100
1.4	Maszyny i urządzenia techniczne	101 127,41	94 800,74	6 326,67	101 127,41	96 620,74	4 506,67	0,00	100
1.5	Środki transportu	0,00	0,00	0,00	0,00	0,00	0,00	0,00	0
1.6	Inne środki trwałe	214 254,34	214 254,34	0,00	185 443,50	185 443,50	0,00	-28 810,84	87
2.	Inwestycje rozpoczęte (środki trwałe w budowie)	0,00	0,00	0,00	0,00	0,00	0,00	0,00	0
3.	Środki przekazane na poczet inwestycji	0,00	0,00	0,00	0,00	0,00	0,00	0,00	0

(IMK 144)

24	Przedszkole Samorządowe Nr 3 im. Robinsona Crusoe Kielce, ul. Barwinek 33	Stan na dzień 31 grudnia 2021 roku		Stan na dzień 31 grudnia 2022 roku		Zmiana powierzchni (4-2) (5-3)	(4:2) (5:3) %
		Powierzchnia [w m <sup>2</sup> ]	Powierzchnia użytkowa [w m <sup>2</sup> ]	Powierzchnia [w m <sup>2</sup> ]	Powierzchnia użytkowa [w m <sup>2</sup> ]		
1		2	3	4	5	6	7
1.1	Grunty	4 050	x	4 050	x	0	100
1.2	Budynki, lokale	x	1 635,00	x	1 635,00	0,00	100

(IMK 103)

25	Przedszkole Samorządowe Nr 4 im. Wandy Chotomskiej Kielce, ul. Kujawska 21	Stan na dzień 31 grudnia 2021 roku			Stan na dzień 31 grudnia 2022 roku			Zmiana wartości (5-2)	(5:2) %
		Wartość brutto	Umorzenie/ Odpisy aktualizujące	Wartość netto	Wartość brutto	Umorzenie/ Odpisy aktualizujące	Wartość netto		
1		2	3	4	5	6	7	8	9
<b>II. RZECZOWE AKTYWA TRWAŁE</b>		<b>1 167 366,27</b>	<b>768 862,30</b>	<b>398 503,97</b>	<b>1 160 258,06</b>	<b>787 109,87</b>	<b>373 148,19</b>	<b>-7 108,21</b>	<b>99</b>
1.	Środki trwałe	1 167 366,27	768 862,30	398 503,97	1 160 258,06	787 109,87	373 148,19	-7 108,21	99
1.1	Grunty	35 789,88	0,00	35 789,88	35 789,88	0,00	35 789,88	0,00	100
1.2	Budynki, lokale	587 699,72	387 066,74	200 632,98	587 699,72	401 759,23	185 940,49	0,00	100
1.3	Obiekty inżynierii lądowej i wodnej	217 383,70	67 676,38	149 707,32	217 383,70	73 066,49	144 317,21	0,00	100
1.4	Maszyny i urządzenia techniczne	109 610,83	97 237,04	12 373,79	109 610,83	102 510,22	7 100,61	0,00	100
1.5	Środki transportu	0,00	0,00	0,00	0,00	0,00	0,00	0,00	0
1.6	Inne środki trwałe	216 882,14	216 882,14	0,00	209 773,93	209 773,93	0,00	-7 108,21	97
2.	Inwestycje rozpoczęte (środki trwałe w budowie)	0,00	0,00	0,00	0,00	0,00	0,00	0,00	0
3.	Środki przekazane na poczet inwestycji	0,00	0,00	0,00	0,00	0,00	0,00	0,00	0

(IMK 144)

25	Przedszkole Samorządowe Nr 4 im. Wandy Chotomskiej Kielce, ul. Kujawska 21	Stan na dzień 31 grudnia 2021 roku		Stan na dzień 31 grudnia 2022 roku		Zmiana powierzchni (4-2) (5-3)	(4:2) (5:3) %
		Powierzchnia [w m <sup>2</sup> ]	Powierzchnia użytkowa [w m <sup>2</sup> ]	Powierzchnia [w m <sup>2</sup> ]	Powierzchnia użytkowa [w m <sup>2</sup> ]		
1		2	3	4	5	6	7
1.1	Grunty	4 354	x	4 354	x	0	100
1.2	Budynki, lokale	x	843,00	x	843,00	0,00	100

(IMK 103)

26	Przedszkole Samorządowe Nr 5 Kielce, ul. J. Nowaka-Jeziorańskiego 67	Stan na dzień 31 grudnia 2021 roku			Stan na dzień 31 grudnia 2022 roku			Zmiana wartości (5-2)	(5:2) %
		Wartość brutto	Umorzenie/ Odpisy aktualizujące	Wartość netto	Wartość brutto	Umorzenie/ Odpisy aktualizujące	Wartość netto		
1		2	3	4	5	6	7	8	9
<b>II. RZECZOWE AKTYWA TRWAŁE</b>		<b>5 908 536,46</b>	<b>1 666 169,79</b>	<b>4 242 366,67</b>	<b>6 080 507,57</b>	<b>1 849 536,83</b>	<b>4 230 970,74</b>	<b>171 971,11</b>	<b>103</b>
1.	Środki trwałe	5 908 536,46	1 666 169,79	4 242 366,67	6 080 507,57	1 849 536,83	4 230 970,74	171 971,11	103
1.1	Grunty	88 685,58	0,00	88 685,58	88 685,58	0,00	88 685,58	0,00	100
1.2	Budynki, lokale	5 220 156,80	1 321 067,71	3 899 089,09	5 220 156,80	1 451 571,63	3 768 585,17	0,00	100
1.3	Obiekty inżynierii lądowej i wodnej	0,00	0,00	0,00	158 700,13	991,88	157 708,25	158 700,13	100
1.4	Maszyny i urządzenia techniczne	366 673,71	118 775,34	247 898,37	366 673,71	154 423,23	212 250,48	0,00	100
1.5	Środki transportu	0,00	0,00	0,00	0,00	0,00	0,00	0,00	0
1.6	Inne środki trwałe	233 020,37	226 326,74	6 693,63	246 291,35	242 550,09	3 741,26	13 270,98	106
2.	Inwestycje rozpoczęte (środki trwałe w budowie)	0,00	0,00	0,00	0,00	0,00	0,00	0,00	0
3.	Środki przekazane na poczet inwestycji	0,00	0,00	0,00	0,00	0,00	0,00	0,00	0

(IMK 144)

26	Przedszkole Samorządowe Nr 5 Kielce, ul. J. Nowaka-Jeziorańskiego 67	Stan na dzień 31 grudnia 2021 roku		Stan na dzień 31 grudnia 2022 roku		Zmiana powierzchni (4-2) (5-3)	(4:2) (5:3) %
		Powierzchnia [w m <sup>2</sup> ]	Powierzchnia użytkowa [w m <sup>2</sup> ]	Powierzchnia [w m <sup>2</sup> ]	Powierzchnia użytkowa [w m <sup>2</sup> ]		
1		2	3	4	5	6	7
1.1	Grunty	10 789	x	10 789	x	0	100
1.2	Budynki, lokale	x	3 436,00	x	3 436,00	0,00	100

INFORMACJA O STANIE MIENIA KOMUNALNEGO MIASTA KIELCE

(IMK 103)

27	Przedszkole Samorządowe Nr 6 Kielce, ul. Bukowa 8	Stan na dzień 31 grudnia 2021 roku			Stan na dzień 31 grudnia 2022 roku			Zmiana wartości (5-2)	(5:2) %
		Wartość brutto	Umorzenie/ Odpisy aktualizujące	Wartość netto	Wartość brutto	Umorzenie/ Odpisy aktualizujące	Wartość netto		
1		2	3	4	5	6	7	8	9
<b>II. RZECZOWE AKTYWA TRWAŁE</b>		<b>480 457,87</b>	<b>380 995,06</b>	<b>99 462,81</b>	<b>524 824,37</b>	<b>397 893,06</b>	<b>126 931,31</b>	<b>44 366,50</b>	<b>109</b>
1.	Środki trwałe	480 457,87	380 995,06	99 462,81	524 824,37	397 893,06	126 931,31	44 366,50	109
1.1	Grunty	32 362,14	0,00	32 362,14	32 362,14	0,00	32 362,14	0,00	100
1.2	Budynki, lokale	305 473,39	238 372,72	67 100,67	334 993,39	240 424,22	94 569,17	29 520,00	110
1.3	Obiekty inżynierii lądowej i wodnej	0,00	0,00	0,00	0,00	0,00	0,00	0,00	0
1.4	Maszyny i urządzenia techniczne	21 329,63	21 329,63	0,00	21 329,63	21 329,63	0,00	0,00	100
1.5	Środki transportu	0,00	0,00	0,00	0,00	0,00	0,00	0,00	0
1.6	Inne środki trwałe	121 292,71	121 292,71	0,00	136 139,21	136 139,21	0,00	14 846,50	112
2.	Inwestycje rozpoczęte (środki trwałe w budowie)	0,00	0,00	0,00	0,00	0,00	0,00	0,00	0
3.	Środki przekazane na poczet inwestycji	0,00	0,00	0,00	0,00	0,00	0,00	0,00	0

(IMK 144)

27	Przedszkole Samorządowe Nr 6 Kielce, ul. Bukowa 8	Stan na dzień 31 grudnia 2021 roku		Stan na dzień 31 grudnia 2022 roku		Zmiana powierzchni (4-2) (5-3)	(4:2) (5:3) %
		Powierzchnia [w m <sup>2</sup> ]	Powierzchnia użytkowa [w m <sup>2</sup> ]	Powierzchnia [w m <sup>2</sup> ]	Powierzchnia użytkowa [w m <sup>2</sup> ]		
1		2	3	4	5	6	7
1.1	Grunty	3 937	x	3 937	x	0	100
1.2	Budynki, lokale	x	842,00	x	842,00	0,00	100

(IMK 103)

28	Integracyjne Przedszkole Samorządowe Nr 8 Kielce, ul. Hetmana St. Żółkiewskiego 12	Stan na dzień 31 grudnia 2021 roku			Stan na dzień 31 grudnia 2022 roku			Zmiana wartości (5-2)	(5:2) %
		Wartość brutto	Umorzenie/ Odpisy aktualizujące	Wartość netto	Wartość brutto	Umorzenie/ Odpisy aktualizujące	Wartość netto		
1		2	3	4	5	6	7	9	
<b>II. RZECZOWE AKTYWA TRWAŁE</b>		<b>3 278 821,53</b>	<b>1 047 649,73</b>	<b>2 231 171,80</b>	<b>3 278 821,53</b>	<b>607 322,84</b>	<b>2 671 498,69</b>	<b>0,00</b>	<b>100</b>
1.	Środki trwałe	3 278 821,53	1 047 649,73	2 231 171,80	3 278 821,53	607 322,84	2 671 498,69	0,00	100
1.1	Grunty	58 534,62	0,00	58 534,62	58 534,62	0,00	58 534,62	0,00	100
1.2	Budynki, lokale	2 355 033,18	459 578,81	1 895 454,37	2 355 033,18	58 875,83	2 296 157,35	0,00	100
1.3	Obiekty inżynierii lądowej i wodnej	353 567,10	95 366,61	258 200,49	353 567,10	109 270,78	244 296,32	0,00	100
1.4	Maszyny i urządzenia techniczne	77 510,36	58 528,04	18 982,32	77 510,36	4 999,96	72 510,40	0,00	100
1.5	Środki transportu	0,00	0,00	0,00	0,00	0,00	0,00	0,00	0
1.6	Inne środki trwałe	434 176,27	434 176,27	0,00	434 176,27	434 176,27	0,00	0,00	100
2.	Inwestycje rozpoczęte (środki trwałe w budowie)	0,00	0,00	0,00	0,00	0,00	0,00	0,00	0
3.	Środki przekazane na poczet inwestycji	0,00	0,00	0,00	0,00	0,00	0,00	0,00	0

(IMK 144)

28	Integracyjne Przedszkole Samorządowe Nr 8 Kielce, ul. Hetmana St. Żółkiewskiego 12	Stan na dzień 31 grudnia 2021 roku		Stan na dzień 31 grudnia 2022 roku		Zmiana powierzchni (4-2) (5-3)	(4:2) (5:3) %
		Powierzchnia [w m <sup>2</sup> ]	Powierzchnia użytkowa [w m <sup>2</sup> ]	Powierzchnia [w m <sup>2</sup> ]	Powierzchnia użytkowa [w m <sup>2</sup> ]		
1		2	3	4	5	6	7
1.1	Grunty	7 121	x	7 121	x	0	100
1.2	Budynki, lokale	x	741,70	x	741,70	0,00	100

(IMK 103)

29	Przedszkole Samorządowe Nr 9 Kielce, ul. W. Orkana 32	Stan na dzień 31 grudnia 2021 roku			Stan na dzień 31 grudnia 2022 roku			Zmiana wartości (5-2)	(5:2) %
		Wartość brutto	Umorzenie/ Odpisy aktualizujące	Wartość netto	Wartość brutto	Umorzenie/ Odpisy aktualizujące	Wartość netto		
1		2	3	4	5	6	7	9	
<b>II. RZECZOWE AKTYWA TRWAŁE</b>		<b>1 003 699,16</b>	<b>627 614,94</b>	<b>376 084,22</b>	<b>1 065 643,08</b>	<b>717 863,18</b>	<b>347 779,90</b>	<b>61 943,92</b>	<b>106</b>
1.	Środki trwałe	867 084,27	627 614,94	239 469,33	1 065 643,08	717 863,18	347 779,90	198 558,81	123
1.1	Grunty	38 773,74	0,00	38 773,74	38 773,74	0,00	38 773,74	0,00	100
1.2	Budynki, lokale	613 261,99	419 781,40	193 480,59	613 261,99	435 906,28	177 355,71	0,00	100
1.3	Obiekty inżynierii lądowej i wodnej	0,00	0,00	0,00	131 879,14	4 903,69	126 975,45	131 879,14	100
1.4	Maszyny i urządzenia techniczne	42 205,80	34 990,80	7 215,00	42 205,80	37 530,80	4 675,00	0,00	100
1.5	Środki transportu	0,00	0,00	0,00	0,00	0,00	0,00	0,00	0
1.6	Inne środki trwałe	172 842,74	172 842,74	0,00	239 522,41	239 522,41	0,00	66 679,67	139
2.	Inwestycje rozpoczęte (środki trwałe w budowie)	136 614,89	0,00	136 614,89	0,00	0,00	0,00	-136 614,89	0
3.	Środki przekazane na poczet inwestycji	0,00	0,00	0,00	0,00	0,00	0,00	0,00	0

(IMK 144)

29	Przedszkole Samorządowe Nr 9 Kielce, ul. W. Orkana 32	Stan na dzień 31 grudnia 2021 roku		Stan na dzień 31 grudnia 2022 roku		Zmiana powierzchni (4-2) (5-3)	(4:2) (5:3) %
		Powierzchnia [w m <sup>2</sup> ]	Powierzchnia użytkowa [w m <sup>2</sup> ]	Powierzchnia [w m <sup>2</sup> ]	Powierzchnia użytkowa [w m <sup>2</sup> ]		
1		2	3	4	5	6	7
1.1	Grunty	4 717	x	4 717	x	0	100
1.2	Budynki, lokale	x	957,98	x	957,98	0,00	100



INFORMACJA O STANIE MIENIA KOMUNALNEGO MIASTA KIELCE

(IMK 103)

30	Przedszkole Samorządowe Nr 13 im. Natalii Machałowej Kielce, ul. Karczówkowska 8	Stan na dzień 31 grudnia 2021 roku			Stan na dzień 31 grudnia 2022 roku			Zmiana wartości (5-2)	(5:2) %
		Wartość brutto	Umorzenie/ Odpisy aktualizujące	Wartość netto	Wartość brutto	Umorzenie/ Odpisy aktualizujące	Wartość netto		
1		2	3	4	5	6	7	8	9
<b>II. RZECZOWE AKTYWA TRWAŁE</b>		<b>2 459 424,83</b>	<b>832 878,18</b>	<b>1 626 546,65</b>	<b>2 454 696,92</b>	<b>885 538,73</b>	<b>1 569 158,19</b>	<b>-4 727,91</b>	<b>100</b>
1.	Środki trwałe	2 459 424,83	832 878,18	1 626 546,65	2 454 696,92	885 538,73	1 569 158,19	-4 727,91	100
1.1	Grunty	66 572,79	0,00	66 572,79	66 572,79	0,00	66 572,79	0,00	100
1.2	Budynki, lokale	2 212 170,34	666 176,51	1 545 993,83	2 212 170,34	721 480,77	1 490 689,57	0,00	100
1.3	Obiekty inżynierii lądowej i wodnej	24 600,00	13 284,00	11 316,00	24 600,00	14 391,00	10 209,00	0,00	100
1.4	Maszyny i urządzenia techniczne	6 980,00	4 315,97	2 664,03	6 980,00	5 293,17	1 686,83	0,00	100
1.5	Środki transportu	0,00	0,00	0,00	0,00	0,00	0,00	0,00	0
1.6	Inne środki trwałe	149 101,70	149 101,70	0,00	144 373,79	144 373,79	0,00	-4 727,91	97
2.	Inwestycje rozpoczęte (środki trwałe w budowie)	0,00	0,00	0,00	0,00	0,00	0,00	0,00	0
3.	Środki przekazane na poczet inwestycji	0,00	0,00	0,00	0,00	0,00	0,00	0,00	0

(IMK 144)

30	Przedszkole Samorządowe Nr 13 im. Natalii Machałowej Kielce, ul. Karczówkowska 8	Stan na dzień 31 grudnia 2021 roku		Stan na dzień 31 grudnia 2022 roku		Zmiana powierzchni (4-2) (5-3)	(4:2) (5:3) %
		Powierzchnia [w m <sup>2</sup> ]	Powierzchnia użytkowa [w m <sup>2</sup> ]	Powierzchnia [w m <sup>2</sup> ]	Powierzchnia użytkowa [w m <sup>2</sup> ]		
1		2	3	4	5	6	7
1.1	Grunty	2 179	x	2 179	x	0	100
1.2	Budynki, lokale	x	913,10	x	913,10	0,00	100

(IMK 103)

31	Przedszkole Samorządowe Nr 14 im. Marii Kownackiej Kielce, ul. Kalcytowa 15	Stan na dzień 31 grudnia 2021 roku			Stan na dzień 31 grudnia 2022 roku			Zmiana wartości (5-2)	(5:2) %
		Wartość brutto	Umorzenie/ Odpisy aktualizujące	Wartość netto	Wartość brutto	Umorzenie/ Odpisy aktualizujące	Wartość netto		
1		2	3	4	5	6	7	8	9
<b>II. RZECZOWE AKTYWA TRWAŁE</b>		<b>1 601 574,70</b>	<b>879 383,19</b>	<b>722 191,51</b>	<b>1 656 733,01</b>	<b>940 276,18</b>	<b>716 456,83</b>	<b>55 158,31</b>	<b>103</b>
1.	Środki trwałe	1 601 574,70	879 383,19	722 191,51	1 656 733,01	940 276,18	716 456,83	55 158,31	103
1.1	Grunty	181 257,18	0,00	181 257,18	181 257,18	0,00	181 257,18	0,00	100
1.2	Budynki, lokale	1 025 664,33	618 673,33	406 991,00	1 055 664,33	644 564,93	411 099,40	30 000,00	103
1.3	Obiekty inżynierii lądowej i wodnej	150 290,65	27 427,32	122 863,33	150 290,65	34 190,40	116 100,25	0,00	100
1.4	Maszyny i urządzenia techniczne	33 588,20	33 508,20	80,00	27 144,16	27 144,16	0,00	-6 444,04	81
1.5	Środki transportu	0,00	0,00	0,00	0,00	0,00	0,00	0,00	0
1.6	Inne środki trwałe	210 774,34	199 774,34	11 000,00	242 376,69	234 376,69	8 000,00	31 602,35	115
2.	Inwestycje rozpoczęte (środki trwałe w budowie)	0,00	0,00	0,00	0,00	0,00	0,00	0,00	0
3.	Środki przekazane na poczet inwestycji	0,00	0,00	0,00	0,00	0,00	0,00	0,00	0

(IMK 144)

31	Przedszkole Samorządowe Nr 14 im. Marii Kownackiej Kielce, ul. Kalcytowa 15	Stan na dzień 31 grudnia 2021 roku		Stan na dzień 31 grudnia 2022 roku		Zmiana powierzchni (4-2) (5-3)	(4:2) (5:3) %
		Powierzchnia [w m <sup>2</sup> ]	Powierzchnia użytkowa [w m <sup>2</sup> ]	Powierzchnia [w m <sup>2</sup> ]	Powierzchnia użytkowa [w m <sup>2</sup> ]		
1		2	3	4	5	6	7
1.1	Grunty	4 145	x	4 145	x	0	100
1.2	Budynki, lokale	x	948,51	x	948,51	0,00	100

(IMK 103)

32	Przedszkole Samorządowe Nr 16 im. Jana Brzechwy Kielce, ul. Nowy Świat 34	Stan na dzień 31 grudnia 2021 roku			Stan na dzień 31 grudnia 2022 roku			Zmiana wartości (5-2)	(5:2) %
		Wartość brutto	Umorzenie/ Odpisy aktualizujące	Wartość netto	Wartość brutto	Umorzenie/ Odpisy aktualizujące	Wartość netto		
1		2	3	4	5	6	7	8	9
<b>II. RZECZOWE AKTYWA TRWAŁE</b>		<b>945 684,67</b>	<b>591 535,30</b>	<b>354 149,37</b>	<b>943 921,58</b>	<b>609 106,88</b>	<b>334 814,70</b>	<b>-1 763,09</b>	<b>100</b>
1.	Środki trwałe	945 684,67	591 535,30	354 149,37	943 921,58	609 106,88	334 814,70	-1 763,09	100
1.1	Grunty	14 875,25	0,00	14 875,25	14 875,25	0,00	14 875,25	0,00	100
1.2	Budynki, lokale	605 612,58	403 827,70	201 784,88	605 612,58	418 635,31	186 977,27	0,00	100
1.3	Obiekty inżynierii lądowej i wodnej	148 020,19	12 026,63	135 993,56	148 020,19	15 727,13	132 293,06	0,00	100
1.4	Maszyny i urządzenia techniczne	40 033,60	38 537,92	1 495,68	40 033,60	39 364,48	669,12	0,00	100
1.5	Środki transportu	0,00	0,00	0,00	0,00	0,00	0,00	0,00	0
1.6	Inne środki trwałe	137 143,05	137 143,05	0,00	135 379,96	135 379,96	0,00	-1 763,09	99
2.	Inwestycje rozpoczęte (środki trwałe w budowie)	0,00	0,00	0,00	0,00	0,00	0,00	0,00	0
3.	Środki przekazane na poczet inwestycji	0,00	0,00	0,00	0,00	0,00	0,00	0,00	0

(IMK 144)

32	Przedszkole Samorządowe Nr 16 im. Jana Brzechwy Kielce, ul. Nowy Świat 34	Stan na dzień 31 grudnia 2021 roku		Stan na dzień 31 grudnia 2022 roku		Zmiana powierzchni (4-2) (5-3)	(4:2) (5:3) %
		Powierzchnia [w m <sup>2</sup> ]	Powierzchnia użytkowa [w m <sup>2</sup> ]	Powierzchnia [w m <sup>2</sup> ]	Powierzchnia użytkowa [w m <sup>2</sup> ]		
1		2	3	4	5	6	7
1.1	Grunty	3 411	x	3 411	x	0	100
1.2	Budynki, lokale	x	709,00	x	709,00	0,00	100

INFORMACJA O STANIE MIENIA KOMUNALNEGO MIASTA KIELCE

(IMK 103)

33	Przedszkole Samorządowe Nr 18 Kielce, ul. Malików 3	Stan na dzień 31 grudnia 2021 roku			Stan na dzień 31 grudnia 2022 roku			Zmiana wartości (5-2)	(5:2) %
		Wartość brutto	Umorzenie/ Odpisy aktualizujące	Wartość netto	Wartość brutto	Umorzenie/ Odpisy aktualizujące	Wartość netto		
1		2	3	4	5	6	7	8	9
<b>II. RZECZOWE AKTYWA TRWALE</b>		<b>892 014,58</b>	<b>377 323,51</b>	<b>514 691,07</b>	<b>913 073,88</b>	<b>418 358,98</b>	<b>494 714,90</b>	<b>21 059,30</b>	<b>102</b>
1.	Środki trwałe	892 014,58	377 323,51	514 691,07	913 073,88	418 358,98	494 714,90	21 059,30	100
1.1	Grunty	5 373,00	0,00	5 373,00	5 373,00	0,00	5 373,00	0,00	100
1.2	Budynki, lokale	567 334,57	184 253,04	383 081,53	567 334,57	198 696,82	368 637,75	0,00	100
1.3	Obiekty inżynierii lądowej i wodnej	125 290,00	3 393,27	121 896,73	125 290,00	6 525,52	118 764,48	0,00	100
1.4	Maszyny i urządzenia techniczne	35 011,99	30 672,18	4 339,81	35 011,99	33 072,32	1 939,67	0,00	100
1.5	Środki transportu	0,00	0,00	0,00	0,00	0,00	0,00	0,00	0
1.6	Inne środki trwałe	159 005,02	159 005,02	0,00	180 064,32	180 064,32	0,00	21 059,30	113
2.	Inwestycje rozpoczęte (środki trwałe w budowie)	0,00	0,00	0,00	0,00	0,00	0,00	0,00	0
3.	Środki przekazane na poczet inwestycji	0,00	0,00	0,00	0,00	0,00	0,00	0,00	0

(IMK 144)

33	Przedszkole Samorządowe Nr 18 Kielce, ul. Malików 3	Stan na dzień 31 grudnia 2021 roku		Stan na dzień 31 grudnia 2022 roku		Zmiana powierzchni (4-2) (5-3)	(4:2) (5:3) %
		Powierzchnia [w m <sup>2</sup> ]	Powierzchnia użytkowa [w m <sup>2</sup> ]	Powierzchnia [w m <sup>2</sup> ]	Powierzchnia użytkowa [w m <sup>2</sup> ]		
1		2	3	4	5	6	7
1.1	Grunty	1 791	x	1 791	x	0	100
1.2	Budynki, lokale	x	310,88	x	310,88	0,00	100

(IMK 103)

34	Przedszkole Samorządowe Nr 19 z Oddziałami Integracyjnymi im. Świętokrzyskie Skrzaty Kielce, os. Na Stoku 98	Stan na dzień 31 grudnia 2021 roku			Stan na dzień 31 grudnia 2022 roku			Zmiana wartości (5-2)	(5:2) %
		Wartość brutto	Umorzenie/ Odpisy aktualizujące	Wartość netto	Wartość brutto	Umorzenie/ Odpisy aktualizujące	Wartość netto		
1		2	3	4	5	6	7	8	9
<b>II. RZECZOWE AKTYWA TRWALE</b>		<b>1 912 157,26</b>	<b>1 075 587,01</b>	<b>836 570,25</b>	<b>2 108 006,78</b>	<b>1 084 255,17</b>	<b>1 023 751,61</b>	<b>195 849,52</b>	<b>110</b>
1.	Środki trwałe	1 912 157,26	1 075 587,01	836 570,25	2 108 006,78	1 084 255,17	1 023 751,61	195 849,52	110
1.1	Grunty	87 452,58	0,00	87 452,58	87 452,58	0,00	87 452,58	0,00	100
1.2	Budynki, lokale	1 395 016,92	708 387,36	686 629,56	1 424 016,91	743 625,25	680 391,66	28 999,99	102
1.3	Obiekty inżynierii lądowej i wodnej	75 743,17	13 255,06	62 488,11	271 463,76	15 556,39	255 907,37	195 720,59	358
1.4	Maszyny i urządzenia techniczne	69 737,12	69 737,12	0,00	69 737,12	69 737,12	0,00	0,00	100
1.5	Środki transportu	0,00	0,00	0,00	0,00	0,00	0,00	0,00	0
1.6	Inne środki trwałe	284 207,47	284 207,47	0,00	255 336,41	255 336,41	0,00	-28 871,06	90
2.	Inwestycje rozpoczęte (środki trwałe w budowie)	0,00	0,00	0,00	0,00	0,00	0,00	0,00	0
3.	Środki przekazane na poczet inwestycji	0,00	0,00	0,00	0,00	0,00	0,00	0,00	0

(IMK 144)

34	Przedszkole Samorządowe Nr 19 z Oddziałami Integracyjnymi im. Świętokrzyskie Skrzaty Kielce, os. Na Stoku 98	Stan na dzień 31 grudnia 2021 roku		Stan na dzień 31 grudnia 2022 roku		Zmiana powierzchni (4-2) (5-3)	(4:2) (5:3) %
		Powierzchnia [w m <sup>2</sup> ]	Powierzchnia użytkowa [w m <sup>2</sup> ]	Powierzchnia [w m <sup>2</sup> ]	Powierzchnia użytkowa [w m <sup>2</sup> ]		
1		2	3	4	5	6	7
1.1	Grunty	10 639	x	10 639	x	0	100
1.2	Budynki, lokale	x	2 106,00	x	2 106,00	0,00	100

(IMK 103)

35	Zespół Szkolno-Przedszkolny Nr 1 Kielce, ul. Barwinek 31	Stan na dzień 31 grudnia 2021 roku			Stan na dzień 31 grudnia 2022 roku			Zmiana wartości (5-2)	(5:2) %
		Wartość brutto	Umorzenie/ Odpisy aktualizujące	Wartość netto	Wartość brutto	Umorzenie/ Odpisy aktualizujące	Wartość netto		
1		2	3	4	5	6	7	8	9
<b>II. RZECZOWE AKTYWA TRWALE</b>		<b>9 839 443,90</b>	<b>5 694 214,68</b>	<b>4 145 229,22</b>	<b>9 636 956,27</b>	<b>5 643 445,27</b>	<b>3 993 511,00</b>	<b>-202 487,63</b>	<b>98</b>
1.	Środki trwałe	9 839 443,90	5 694 214,68	4 145 229,22	9 636 956,27	5 643 445,27	3 993 511,00	-202 487,63	98
1.1	Grunty	197 156,70	0,00	197 156,70	197 156,70	0,00	197 156,70	0,00	100
1.2	Budynki, lokale	5 796 226,74	3 591 915,77	2 204 310,97	5 796 226,74	3 741 318,62	2 054 908,12	0,00	100
1.3	Obiekty inżynierii lądowej i wodnej	2 504 763,24	788 323,42	1 716 439,82	2 504 763,24	873 845,74	1 630 917,50	0,00	100
1.4	Maszyny i urządzenia techniczne	142 602,31	115 280,58	27 321,73	241 580,41	131 051,73	110 528,68	98 978,10	169
1.5	Środki transportu	0,00	0,00	0,00	0,00	0,00	0,00	0,00	0
1.6	Inne środki trwałe	1 198 694,91	1 198 694,91	0,00	897 229,18	897 229,18	0,00	-301 465,73	75
2.	Inwestycje rozpoczęte (środki trwałe w budowie)	0,00	0,00	0,00	0,00	0,00	0,00	0,00	0
3.	Środki przekazane na poczet inwestycji	0,00	0,00	0,00	0,00	0,00	0,00	0,00	0

(IMK 144)

35	Zespół Szkolno-Przedszkolny Nr 1 Kielce, ul. Barwinek 31	Stan na dzień 31 grudnia 2021 roku		Stan na dzień 31 grudnia 2022 roku		Zmiana powierzchni (4-2) (5-3)	(4:2) (5:3) %
		Powierzchnia [w m <sup>2</sup> ]	Powierzchnia użytkowa [w m <sup>2</sup> ]	Powierzchnia [w m <sup>2</sup> ]	Powierzchnia użytkowa [w m <sup>2</sup> ]		
1		2	3	4	5	6	7
1.1	Grunty	23 985	x	23 985	x	0	100
1.2	Budynki, lokale	x	11 131,28	x	11 131,28	0,00	100

INFORMACJA O STANIE MIENIA KOMUNALNEGO MIASTA KIELCE

(IMK 103)

36	Przedszkole Samorządowe Nr 21 Kielce, ul. Krakowska 15 A	Stan na dzień 31 grudnia 2021 roku			Stan na dzień 31 grudnia 2022 roku			Zmiana wartości (5-2)	(5:2) %
		Wartość brutto	Umorzenie/ Odpisy aktualizujące	Wartość netto	Wartość brutto	Umorzenie/ Odpisy aktualizujące	Wartość netto		
1		2	3	4	5	6	7	8	9
<b>II. RZECZOWE AKTYWA TRWAŁE</b>		<b>1 114 735,72</b>	<b>860 579,15</b>	<b>254 156,57</b>	<b>1 121 735,72</b>	<b>883 103,21</b>	<b>238 632,51</b>	<b>7 000,00</b>	<b>101</b>
1.	Środki trwałe	1 114 735,72	860 579,15	254 156,57	1 121 735,72	883 103,21	238 632,51	7 000,00	101
1.1	Grunty	27 347,94	0,00	27 347,94	27 347,94	0,00	27 347,94	0,00	100
1.2	Budynki, lokale	724 462,43	499 566,30	224 896,13	724 462,43	517 677,86	206 784,57	0,00	100
1.3	Obiekty inżynierii lądowej i wodnej	22 984,63	22 984,63	0,00	22 984,63	22 984,63	0,00	0,00	100
1.4	Maszyny i urządzenia techniczne	54 015,80	52 103,30	1 912,50	54 015,80	54 015,80	0,00	0,00	100
1.5	Środki transportu	0,00	0,00	0,00	0,00	0,00	0,00	0,00	0
1.6	Inne środki trwałe	285 924,92	285 924,92	0,00	292 924,92	288 424,92	4 500,00	7 000,00	102
2.	Inwestycje rozpoczęte (środki trwałe w budowie)	0,00	0,00	0,00	0,00	0,00	0,00	0,00	0
3.	Środki przekazane na poczet inwestycji	0,00	0,00	0,00	0,00	0,00	0,00	0,00	0

(IMK 144)

36	Przedszkole Samorządowe Nr 21 Kielce, ul. Krakowska 15 A	Stan na dzień 31 grudnia 2021 roku		Stan na dzień 31 grudnia 2022 roku		Zmiana powierzchni (4-2) (5-3)	(4:2) (5:3) %
		Powierzchnia [w m <sup>2</sup> ]	Powierzchnia użytkowa [w m <sup>2</sup> ]	Powierzchnia [w m <sup>2</sup> ]	Powierzchnia użytkowa [w m <sup>2</sup> ]		
1		2	3	4	5	6	7
1.1	Grunty	3 327	x	3 327	x	0	100
1.2	Budynki, lokale	x	825,00	x	825,00	0,00	100

(IMK 103)

37	Przedszkole Samorządowe Nr 22 Kielce, ul. Króla Bolesława Chrobrego 110	Stan na dzień 31 grudnia 2021 roku			Stan na dzień 31 grudnia 2022 roku			Zmiana wartości (5-2)	(5:2) %
		Wartość brutto	Umorzenie/ Odpisy aktualizujące	Wartość netto	Wartość brutto	Umorzenie/ Odpisy aktualizujące	Wartość netto		
1		2	3	4	5	6	7	8	9
<b>II. RZECZOWE AKTYWA TRWAŁE</b>		<b>943 415,23</b>	<b>570 799,70</b>	<b>372 615,53</b>	<b>960 415,23</b>	<b>598 746,25</b>	<b>361 668,98</b>	<b>17 000,00</b>	<b>102</b>
1.	Środki trwałe	943 415,23	570 799,70	372 615,53	960 415,23	598 746,25	361 668,98	17 000,00	102
1.1	Grunty	34 269,18	0,00	34 269,18	34 269,18	0,00	34 269,18	0,00	100
1.2	Budynki, lokale	467 795,89	437 174,21	30 621,68	479 795,89	448 869,11	30 926,78	12 000,00	103
1.3	Obiekty inżynierii lądowej i wodnej	384 265,04	81 650,46	302 614,58	384 265,04	91 257,09	293 007,95	0,00	100
1.4	Maszyny i urządzenia techniczne	40 085,90	34 975,81	5 110,09	40 085,90	36 620,83	3 465,07	0,00	100
1.5	Środki transportu	0,00	0,00	0,00	0,00	0,00	0,00	0,00	0
1.6	Inne środki trwałe	16 999,22	16 999,22	0,00	21 999,22	21 999,22	0,00	5 000,00	129
2.	Inwestycje rozpoczęte (środki trwałe w budowie)	0,00	0,00	0,00	0,00	0,00	0,00	0,00	0
3.	Środki przekazane na poczet inwestycji	0,00	0,00	0,00	0,00	0,00	0,00	0,00	0

(IMK 144)

37	Przedszkole Samorządowe Nr 22 Kielce, ul. Króla Bolesława Chrobrego 110	Stan na dzień 31 grudnia 2021 roku		Stan na dzień 31 grudnia 2022 roku		Zmiana powierzchni (4-2) (5-3)	(4:2) (5:3) %
		Powierzchnia [w m <sup>2</sup> ]	Powierzchnia użytkowa [w m <sup>2</sup> ]	Powierzchnia [w m <sup>2</sup> ]	Powierzchnia użytkowa [w m <sup>2</sup> ]		
1		2	3	4	5	6	7
1.1	Grunty	4 169	x	4 169	x	0	100
1.2	Budynki, lokale	x	717,00	x	717,00	0,00	100

(IMK 103)

38	Przedszkole Samorządowe Nr 23 Kielce, ul. Fabryczna 6	Stan na dzień 31 grudnia 2021 roku			Stan na dzień 31 grudnia 2022 roku			Zmiana wartości (5-2)	(5:2) %
		Wartość brutto	Umorzenie/ Odpisy aktualizujące	Wartość netto	Wartość brutto	Umorzenie/ Odpisy aktualizujące	Wartość netto		
1		2	3	4	5	6	7	8	9
<b>II. RZECZOWE AKTYWA TRWAŁE</b>		<b>1 330 980,69</b>	<b>533 383,03</b>	<b>797 597,66</b>	<b>1 486 627,49</b>	<b>620 458,11</b>	<b>866 169,38</b>	<b>155 646,80</b>	<b>112</b>
1.	Środki trwałe	1 330 980,69	533 383,03	797 597,66	1 486 627,49	620 458,11	866 169,38	155 646,80	112
1.1	Grunty	7 998,00	0,00	7 998,00	7 998,00	0,00	7 998,00	0,00	100
1.2	Budynki, lokale	855 216,70	292 908,56	562 308,14	955 216,70	315 122,28	640 094,42	100 000,00	112
1.3	Obiekty inżynierii lądowej i wodnej	251 435,35	34 702,38	216 732,97	251 435,35	41 784,90	209 650,45	0,00	100
1.4	Maszyny i urządzenia techniczne	47 637,96	37 079,41	10 558,55	47 637,96	39 211,45	8 426,51	0,00	100
1.5	Środki transportu	0,00	0,00	0,00	0,00	0,00	0,00	0,00	0
1.6	Inne środki trwałe	168 692,68	168 692,68	0,00	224 339,48	224 339,48	0,00	55 646,80	133
2.	Inwestycje rozpoczęte (środki trwałe w budowie)	0,00	0,00	0,00	0,00	0,00	0,00	0,00	0
3.	Środki przekazane na poczet inwestycji	0,00	0,00	0,00	0,00	0,00	0,00	0,00	0

(IMK 144)

38	Przedszkole Samorządowe Nr 23 Kielce, ul. Fabryczna 6	Stan na dzień 31 grudnia 2021 roku		Stan na dzień 31 grudnia 2022 roku		Zmiana powierzchni (4-2) (5-3)	(4:2) (5:3) %
		Powierzchnia [w m <sup>2</sup> ]	Powierzchnia użytkowa [w m <sup>2</sup> ]	Powierzchnia [w m <sup>2</sup> ]	Powierzchnia użytkowa [w m <sup>2</sup> ]		
1		2	3	4	5	6	7
1.1	Grunty	2 666	x	2 666	x	0	100
1.2	Budynki, lokale	x	683,00	x	683,00	0,00	100

INFORMACJA O STANIE MIENIA KOMUNALNEGO MIASTA KIELCE

(IMK 103)

39	Przedszkole Samorządowe Nr 24 Kielce, ul. F. Chopina 3	Stan na dzień 31 grudnia 2021 roku			Stan na dzień 31 grudnia 2022 roku			Zmiana wartości (5-2)	(5:2) %
		Wartość brutto	Umorzenie/ Odpisy aktualizujące	Wartość netto	Wartość brutto	Umorzenie/ Odpisy aktualizujące	Wartość netto		
1		2	3	4	5	6	7	8	9
<b>II. RZECZOWE AKTYWA TRWAŁE</b>		<b>1 393 806,67</b>	<b>800 057,27</b>	<b>593 749,40</b>	<b>1 413 293,69</b>	<b>829 750,54</b>	<b>583 543,15</b>	<b>19 487,02</b>	<b>101</b>
1.	Środki trwałe	1 393 806,67	800 057,27	593 749,40	1 413 293,69	829 750,54	583 543,15	19 487,02	101
1.1	Grunty	46 525,20	0,00	46 525,20	26 533,23	0,00	26 533,23	-19 991,97	57
1.2	Budynki, lokale	1 088 544,35	556 154,22	532 390,13	1 088 544,35	583 367,83	505 176,52	0,00	100
1.3	Obiekty inżynierii lądowej i wodnej	54 191,18	42 731,18	11 460,00	94 191,18	44 621,18	49 570,00	40 000,00	174
1.4	Maszyny i urządzenia techniczne	67 560,10	64 186,03	3 374,07	67 560,10	65 296,70	2 263,40	0,00	100
1.5	Środki transportu	0,00	0,00	0,00	0,00	0,00	0,00	0,00	0
1.6	Inne środki trwałe	136 985,84	136 985,84	0,00	136 464,83	136 464,83	0,00	-521,01	100
2.	Inwestycje rozpoczęte (środki trwałe w budowie)	0,00	0,00	0,00	0,00	0,00	0,00	0,00	0
3.	Środki przekazane na poczet inwestycji	0,00	0,00	0,00	0,00	0,00	0,00	0,00	0

(IMK 144)

39	Przedszkole Samorządowe Nr 24 Kielce, ul. F. Chopina 3	Stan na dzień 31 grudnia 2021 roku		Stan na dzień 31 grudnia 2022 roku		Zmiana powierzchni (4-2) (5-3)	(4:2) (5:3) %
		Powierzchnia [w m <sup>2</sup> ]	Powierzchnia użytkowa [w m <sup>2</sup> ]	Powierzchnia [w m <sup>2</sup> ]	Powierzchnia użytkowa [w m <sup>2</sup> ]		
1		2	3	4	5	6	7
1.1	Grunty	5 660	x	3 228	x	-2 432	57
1.2	Budynki, lokale	x	862,58	x	862,58	0,00	100

(IMK 103)

40	Przedszkole Samorządowe Nr 25 Kielce, ul. Wojewódzka 12 B	Stan na dzień 31 grudnia 2021 roku			Stan na dzień 31 grudnia 2022 roku			Zmiana wartości (5-2)	(5:2) %
		Wartość brutto	Umorzenie/ Odpisy aktualizujące	Wartość netto	Wartość brutto	Umorzenie/ Odpisy aktualizujące	Wartość netto		
1		2	3	4	5	6	7	8	9
<b>II. RZECZOWE AKTYWA TRWAŁE</b>		<b>884 604,21</b>	<b>669 126,44</b>	<b>215 477,77</b>	<b>856 644,95</b>	<b>655 441,44</b>	<b>201 203,51</b>	<b>-27 959,26</b>	<b>97</b>
1.	Środki trwałe	884 604,21	669 126,44	215 477,77	856 644,95	655 441,44	201 203,51	-27 959,26	97
1.1	Grunty	49 024,08	0,00	49 024,08	49 024,08	0,00	49 024,08	0,00	100
1.2	Budynki, lokale	534 575,84	370 223,58	164 352,26	534 575,84	383 587,98	150 987,86	0,00	100
1.3	Obiekty inżynierii lądowej i wodnej	59 170,89	59 170,89	0,00	59 170,89	59 170,89	0,00	0,00	100
1.4	Maszyny i urządzenia techniczne	37 399,46	35 298,03	2 101,43	31 838,46	30 646,89	1 191,57	-5 561,00	85
1.5	Środki transportu	0,00	0,00	0,00	0,00	0,00	0,00	0,00	0
1.6	Inne środki trwałe	204 433,94	204 433,94	0,00	182 035,68	182 035,68	0,00	-22 398,26	89
2.	Inwestycje rozpoczęte (środki trwałe w budowie)	0,00	0,00	0,00	0,00	0,00	0,00	0,00	0
3.	Środki przekazane na poczet inwestycji	0,00	0,00	0,00	0,00	0,00	0,00	0,00	0

(IMK 144)

40	Przedszkole Samorządowe Nr 25 Kielce, ul. Wojewódzka 12 B	Stan na dzień 31 grudnia 2021 roku		Stan na dzień 31 grudnia 2022 roku		Zmiana powierzchni (4-2) (5-3)	(4:2) (5:3) %
		Powierzchnia [w m <sup>2</sup> ]	Powierzchnia użytkowa [w m <sup>2</sup> ]	Powierzchnia [w m <sup>2</sup> ]	Powierzchnia użytkowa [w m <sup>2</sup> ]		
1		2	3	4	5	6	7
1.1	Grunty	5 964	x	5 964	x	0	100
1.2	Budynki, lokale	x	625,47	x	625,47	0,00	100

(IMK 103)

41	Przedszkole Samorządowe Nr 26 Kielce, ul. Piekoszowska 42	Stan na dzień 31 grudnia 2021 roku			Stan na dzień 31 grudnia 2022 roku			Zmiana wartości (5-2)	(5:2) %
		Wartość brutto	Umorzenie/ Odpisy aktualizujące	Wartość netto	Wartość brutto	Umorzenie/ Odpisy aktualizujące	Wartość netto		
1		2	3	4	5	6	7	8	9
<b>II. RZECZOWE AKTYWA TRWAŁE</b>		<b>876 820,60</b>	<b>596 644,95</b>	<b>280 175,65</b>	<b>798 931,30</b>	<b>544 788,30</b>	<b>254 143,00</b>	<b>-77 889,30</b>	<b>91</b>
1.	Środki trwałe	876 820,60	596 644,95	280 175,65	798 931,30	544 788,30	254 143,00	-77 889,30	91
1.1	Grunty	42 982,38	0,00	42 982,38	42 982,38	0,00	42 982,38	0,00	100
1.2	Budynki, lokale	488 877,15	309 764,75	179 112,40	463 877,15	309 681,42	154 195,73	-25 000,00	95
1.3	Obiekty inżynierii lądowej i wodnej	89 708,01	42 743,85	46 964,16	89 708,01	43 859,83	45 848,18	0,00	100
1.4	Maszyny i urządzenia techniczne	76 687,83	65 571,12	11 116,71	76 687,83	65 571,12	11 116,71	0,00	100
1.5	Środki transportu	0,00	0,00	0,00	0,00	0,00	0,00	0,00	0
1.6	Inne środki trwałe	178 565,23	178 565,23	0,00	125 675,93	125 675,93	0,00	-52 889,30	70
2.	Inwestycje rozpoczęte (środki trwałe w budowie)	0,00	0,00	0,00	0,00	0,00	0,00	0,00	0
3.	Środki przekazane na poczet inwestycji	0,00	0,00	0,00	0,00	0,00	0,00	0,00	0

(IMK 144)

41	Przedszkole Samorządowe Nr 26 Kielce, ul. Piekoszowska 42	Stan na dzień 31 grudnia 2021 roku		Stan na dzień 31 grudnia 2022 roku		Zmiana powierzchni (4-2) (5-3)	(4:2) (5:3) %
		Powierzchnia [w m <sup>2</sup> ]	Powierzchnia użytkowa [w m <sup>2</sup> ]	Powierzchnia [w m <sup>2</sup> ]	Powierzchnia użytkowa [w m <sup>2</sup> ]		
1		2	3	4	5	6	7
1.1	Grunty	5 229	x	5 229	x	0	100
1.2	Budynki, lokale	x	843,00	x	843,00	0,00	100

INFORMACJA O STANIE MIENIA KOMUNALNEGO MIASTA KIELCE

(IMK 103)

42	Integracyjne Przedszkole Samorządowe Nr 27 Kielce, ul. Marszałkowska 11A	Stan na dzień 31 grudnia 2021 roku			Stan na dzień 31 grudnia 2022 roku			Zmiana wartości (5-2)	(5:2) %
		Wartość brutto	Umorzenie/ Odpisy aktualizujące	Wartość netto	Wartość brutto	Umorzenie/ Odpisy aktualizujące	Wartość netto		
1		2	3	4	5	6	7	8	9
<b>II. RZECZOWE AKTYWA TRWAŁE</b>		<b>1 048 280,98</b>	<b>754 690,21</b>	<b>293 590,77</b>	<b>1 054 477,61</b>	<b>783 815,51</b>	<b>270 662,10</b>	<b>6 196,63</b>	<b>101</b>
1.	Środki trwałe	1 048 280,98	754 690,21	293 590,77	1 054 477,61	783 815,51	270 662,10	6 196,63	101
1.1	Grunty	34 047,24	0,00	34 047,24	34 047,24	0,00	34 047,24	0,00	100
1.2	Budynki, lokale	613 726,92	367 136,72	246 590,20	613 726,92	385 305,39	228 421,53	0,00	100
1.3	Obiekty inżynierii lądowej i wodnej	0,00	0,00	0,00	0,00	0,00	0,00	0,00	0
1.4	Maszyny i urządzenia techniczne	128 933,60	115 980,27	12 953,33	128 933,60	120 740,27	8 193,33	0,00	100
1.5	Środki transportu	0,00	0,00	0,00	0,00	0,00	0,00	0,00	0
1.6	Inne środki trwałe	271 573,22	271 573,22	0,00	277 769,85	277 769,85	0,00	6 196,63	102
2.	Inwestycje rozpoczęte (środki trwałe w budowie)	0,00	0,00	0,00	0,00	0,00	0,00	0,00	0
3.	Środki przekazane na poczet inwestycji	0,00	0,00	0,00	0,00	0,00	0,00	0,00	0

(IMK 144)

42	Integracyjne Przedszkole Samorządowe Nr 27 Kielce, ul. Marszałkowska 11A	Stan na dzień 31 grudnia 2021 roku		Stan na dzień 31 grudnia 2022 roku		Zmiana powierzchni (4-2) (5-3)	(4:2) (5:3) %
		Powierzchnia [w m <sup>2</sup> ]	Powierzchnia użytkowa [w m <sup>2</sup> ]	Powierzchnia [w m <sup>2</sup> ]	Powierzchnia użytkowa [w m <sup>2</sup> ]		
1		2	3	4	5	6	7
1.1	Grunty	4 142	x	4 142	x	0	100
1.2	Budynki, lokale	x	625,42	x	625,42	0,00	100

(IMK 103)

43	Przedszkole Samorządowe Nr 28 im. Czesława Janczarskiego Kielce, ul. Różana 12	Stan na dzień 31 grudnia 2021 roku			Stan na dzień 31 grudnia 2022 roku			Zmiana wartości (5-2)	(5:2) %
		Wartość brutto	Umorzenie/ Odpisy aktualizujące	Wartość netto	Wartość brutto	Umorzenie/ Odpisy aktualizujące	Wartość netto		
1		2	3	4	5	6	7	8	9
<b>II. RZECZOWE AKTYWA TRWAŁE</b>		<b>3 895 222,75</b>	<b>1 106 042,77</b>	<b>2 789 179,98</b>	<b>3 896 522,73</b>	<b>1 234 528,59</b>	<b>2 661 994,14</b>	<b>1 299,98</b>	<b>100</b>
1.	Środki trwałe	3 895 222,75	1 106 042,77	2 789 179,98	3 896 522,73	1 234 528,59	2 661 994,14	1 299,98	100
1.1	Grunty	32 633,40	0,00	32 633,40	32 633,40	0,00	32 633,40	0,00	100
1.2	Budynki, lokale	2 897 044,32	607 097,00	2 289 947,32	2 897 044,32	680 442,03	2 216 602,29	0,00	100
1.3	Obiekty inżynierii lądowej i wodnej	307 502,89	89 592,89	217 910,00	307 502,89	98 400,83	209 102,06	0,00	100
1.4	Maszyny i urządzenia techniczne	401 111,26	160 022,21	241 089,05	401 111,26	199 425,94	201 685,32	0,00	100
1.5	Środki transportu	0,00	0,00	0,00	0,00	0,00	0,00	0,00	0
1.6	Inne środki trwałe	256 930,88	249 330,67	7 600,21	258 230,86	256 259,79	1 971,07	1 299,98	101
2.	Inwestycje rozpoczęte (środki trwałe w budowie)	0,00	0,00	0,00	0,00	0,00	0,00	0,00	0
3.	Środki przekazane na poczet inwestycji	0,00	0,00	0,00	0,00	0,00	0,00	0,00	0

(IMK 144)

43	Przedszkole Samorządowe Nr 28 im. Czesława Janczarskiego Kielce, ul. Różana 12	Stan na dzień 31 grudnia 2021 roku		Stan na dzień 31 grudnia 2022 roku		Zmiana powierzchni (4-2) (5-3)	(4:2) (5:3) %
		Powierzchnia [w m <sup>2</sup> ]	Powierzchnia użytkowa [w m <sup>2</sup> ]	Powierzchnia [w m <sup>2</sup> ]	Powierzchnia użytkowa [w m <sup>2</sup> ]		
1		2	3	4	5	6	7
1.1	Grunty	3 970	x	3 970	x	0	100
1.2	Budynki, lokale	x	830,51	x	830,51	0,00	100

(IMK 103)

44	Przedszkole Samorządowe Nr 29 Kielce, ul. T. Chałubińskiego 32	Stan na dzień 31 grudnia 2021 roku			Stan na dzień 31 grudnia 2022 roku			Zmiana wartości (5-2)	(5:2) %
		Wartość brutto	Umorzenie/ Odpisy aktualizujące	Wartość netto	Wartość brutto	Umorzenie/ Odpisy aktualizujące	Wartość netto		
1		2	3	4	5	6	7	8	9
<b>II. RZECZOWE AKTYWA TRWAŁE</b>		<b>947 612,47</b>	<b>551 226,13</b>	<b>396 386,34</b>	<b>987 587,47</b>	<b>575 890,27</b>	<b>411 697,20</b>	<b>39 975,00</b>	<b>104</b>
1.	Środki trwałe	947 612,47	551 226,13	396 386,34	987 587,47	575 890,27	411 697,20	39 975,00	104
1.1	Grunty	31 556,58	0,00	31 556,58	31 556,58	0,00	31 556,58	0,00	100
1.2	Budynki, lokale	570 678,21	430 317,71	140 360,50	610 653,21	444 667,95	165 985,26	39 975,00	107
1.3	Obiekty inżynierii lądowej i wodnej	271 960,71	57 017,68	214 943,03	271 960,71	63 029,94	208 930,77	0,00	100
1.4	Maszyny i urządzenia techniczne	39 415,93	35 073,84	4 342,09	39 415,93	36 797,97	2 617,96	0,00	100
1.5	Środki transportu	0,00	0,00	0,00	0,00	0,00	0,00	0,00	0
1.6	Inne środki trwałe	34 001,04	28 816,90	5 184,14	34 001,04	31 394,41	2 606,63	0,00	100
2.	Inwestycje rozpoczęte (środki trwałe w budowie)	0,00	0,00	0,00	0,00	0,00	0,00	0,00	0
3.	Środki przekazane na poczet inwestycji	0,00	0,00	0,00	0,00	0,00	0,00	0,00	0

(IMK 144)

44	Przedszkole Samorządowe Nr 29 Kielce, ul. T. Chałubińskiego 32	Stan na dzień 31 grudnia 2021 roku		Stan na dzień 31 grudnia 2022 roku		Zmiana powierzchni (4-2) (5-3)	(4:2) (5:3) %
		Powierzchnia [w m <sup>2</sup> ]	Powierzchnia użytkowa [w m <sup>2</sup> ]	Powierzchnia [w m <sup>2</sup> ]	Powierzchnia użytkowa [w m <sup>2</sup> ]		
1		2	3	4	5	6	7
1.1	Grunty	3 839	x	3 839	x	0	100
1.2	Budynki, lokale	x	908,00	x	908,00	0,00	100

INFORMACJA O STANIE MIENIA KOMUNALNEGO MIASTA KIELCE

(IMK 103)

45	Przedszkole Samorządowe Nr 30 Kielce, ul. Wielkopolska 15	Stan na dzień 31 grudnia 2021 roku			Stan na dzień 31 grudnia 2022 roku			Zmiana wartości (5-2)	(5:2) %
		Wartość brutto	Umorzenie/ Odpisy aktualizujące	Wartość netto	Wartość brutto	Umorzenie/ Odpisy aktualizujące	Wartość netto		
1		2	3	4	5	6	7	8	9
<b>II. RZECZOWE AKTYWA TRWAŁE</b>		<b>1 427 264,45</b>	<b>948 472,14</b>	<b>478 792,31</b>	<b>1 436 877,44</b>	<b>984 329,48</b>	<b>452 547,96</b>	<b>9 612,99</b>	<b>101</b>
1.	Środki trwałe	1 427 264,45	948 472,14	478 792,31	1 436 877,44	984 329,48	452 547,96	9 612,99	100
1.1	Grunty	40 031,40	0,00	40 031,40	40 031,40	0,00	40 031,40	0,00	100
1.2	Budynki, lokale	1 024 573,90	587 897,99	436 675,91	1 024 573,90	613 512,34	411 061,56	0,00	100
1.3	Obiekty inżynierii lądowej i wodnej	156 190,73	156 190,73	0,00	156 190,73	156 190,73	0,00	0,00	100
1.4	Maszyny i urządzenia techniczne	25 822,27	23 737,27	2 085,00	25 822,27	24 367,27	1 455,00	0,00	100
1.5	Środki transportu	0,00	0,00	0,00	0,00	0,00	0,00	0,00	0
1.6	Inne środki trwałe	180 646,15	180 646,15	0,00	190 259,14	190 259,14	0,00	9 612,99	105
2.	Inwestycje rozpoczęte (środki trwałe w budowie)	0,00	0,00	0,00	0,00	0,00	0,00	0,00	0
3.	Środki przekazane na poczet inwestycji	0,00	0,00	0,00	0,00	0,00	0,00	0,00	0

(IMK 144)

45	Przedszkole Samorządowe Nr 30 Kielce, ul. Wielkopolska 15	Stan na dzień 31 grudnia 2021 roku		Stan na dzień 31 grudnia 2022 roku		Zmiana powierzchni (4-2) (5-3)	(4:2) (5:3) %
		Powierzchnia [w m <sup>2</sup> ]	Powierzchnia użytkowa [w m <sup>2</sup> ]	Powierzchnia [w m <sup>2</sup> ]	Powierzchnia użytkowa [w m <sup>2</sup> ]		
1		2	3	4	5	6	7
1.1	Grunty	4 870	x	4 870	x	0	100
1.2	Budynki, lokale	x	949,51	x	949,51	0,00	100

(IMK 103)

46	Przedszkole Samorządowe Nr 31 Kielce, ul. Księżniczki Dąbrówki 38	Stan na dzień 31 grudnia 2021 roku			Stan na dzień 31 grudnia 2022 roku			Zmiana wartości (5-2)	(5:2) %
		Wartość brutto	Umorzenie/ Odpisy aktualizujące	Wartość netto	Wartość brutto	Umorzenie/ Odpisy aktualizujące	Wartość netto		
1		2	3	4	5	6	7	8	9
<b>II. RZECZOWE AKTYWA TRWAŁE</b>		<b>1 722 978,49</b>	<b>977 819,84</b>	<b>745 158,65</b>	<b>1 727 300,28</b>	<b>988 951,19</b>	<b>738 349,09</b>	<b>4 321,79</b>	<b>100</b>
1.	Środki trwałe	1 722 978,49	977 819,84	745 158,65	1 727 300,28	988 951,19	738 349,09	4 321,79	100
1.1	Grunty	39 587,52	0,00	39 587,52	39 587,52	0,00	39 587,52	0,00	100
1.2	Budynki, lokale	1 050 057,47	419 272,44	630 785,03	1 050 057,47	445 523,88	604 533,59	0,00	100
1.3	Obiekty inżynierii lądowej i wodnej	309 730,55	253 865,80	55 864,75	309 730,55	256 651,30	53 079,25	0,00	100
1.4	Maszyny i urządzenia techniczne	101 546,42	82 625,07	18 921,35	101 546,42	60 397,69	41 148,73	0,00	100
1.5	Środki transportu	0,00	0,00	0,00	0,00	0,00	0,00	0,00	0
1.6	Inne środki trwałe	222 056,53	222 056,53	0,00	226 378,32	226 378,32	0,00	4 321,79	102
2.	Inwestycje rozpoczęte (środki trwałe w budowie)	0,00	0,00	0,00	0,00	0,00	0,00	0,00	0
3.	Środki przekazane na poczet inwestycji	0,00	0,00	0,00	0,00	0,00	0,00	0,00	0

(IMK 144)

46	Przedszkole Samorządowe Nr 31 Kielce, ul. Księżniczki Dąbrówki 38	Stan na dzień 31 grudnia 2021 roku		Stan na dzień 31 grudnia 2022 roku		Zmiana powierzchni (4-2) (5-3)	(4:2) (5:3) %
		Powierzchnia [w m <sup>2</sup> ]	Powierzchnia użytkowa [w m <sup>2</sup> ]	Powierzchnia [w m <sup>2</sup> ]	Powierzchnia użytkowa [w m <sup>2</sup> ]		
1		2	3	4	5	6	7
1.1	Grunty	4 816	x	4 816	x	0	100
1.2	Budynki, lokale	x	904,00	x	904,00	0,00	100

(IMK 103)

47	Przedszkole Samorządowe Nr 32 Kielce, ul. J. Kasprzowicza 5	Stan na dzień 31 grudnia 2021 roku			Stan na dzień 31 grudnia 2022 roku			Zmiana wartości (5-2)	(5:2) %
		Wartość brutto	Umorzenie/ Odpisy aktualizujące	Wartość netto	Wartość brutto	Umorzenie/ Odpisy aktualizujące	Wartość netto		
1		2	3	4	5	6	7	8	9
<b>II. RZECZOWE AKTYWA TRWAŁE</b>		<b>713 286,85</b>	<b>600 682,78</b>	<b>112 604,07</b>	<b>721 407,17</b>	<b>620 069,49</b>	<b>101 337,68</b>	<b>8 120,32</b>	<b>101</b>
1.	Środki trwałe	713 286,85	600 682,78	112 604,07	721 407,17	620 069,49	101 337,68	8 120,32	101
1.1	Grunty	33 463,62	0,00	33 463,62	33 463,62	0,00	33 463,62	0,00	100
1.2	Budynki, lokale	463 236,78	395 320,12	67 916,66	463 236,78	405 295,27	57 941,51	0,00	100
1.3	Obiekty inżynierii lądowej i wodnej	0,00	0,00	0,00	0,00	0,00	0,00	0,00	0
1.4	Maszyny i urządzenia techniczne	64 871,86	53 648,07	11 223,79	64 871,86	54 939,31	9 932,55	0,00	100
1.5	Środki transportu	0,00	0,00	0,00	0,00	0,00	0,00	0,00	0
1.6	Inne środki trwałe	151 714,59	151 714,59	0,00	159 834,91	159 834,91	0,00	8 120,32	105
2.	Inwestycje rozpoczęte (środki trwałe w budowie)	0,00	0,00	0,00	0,00	0,00	0,00	0,00	0
3.	Środki przekazane na poczet inwestycji	0,00	0,00	0,00	0,00	0,00	0,00	0,00	0

(IMK 144)

47	Przedszkole Samorządowe Nr 32 Kielce, ul. J. Kasprzowicza 5	Stan na dzień 31 grudnia 2021 roku		Stan na dzień 31 grudnia 2022 roku		Zmiana powierzchni (4-2) (5-3)	(4:2) (5:3) %
		Powierzchnia [w m <sup>2</sup> ]	Powierzchnia użytkowa [w m <sup>2</sup> ]	Powierzchnia [w m <sup>2</sup> ]	Powierzchnia użytkowa [w m <sup>2</sup> ]		
1		2	3	4	5	6	7
1.1	Grunty	4 071	x	4 071	x	0	100
1.2	Budynki, lokale	x	835,00	x	835,00	0,00	100

INFORMACJA O STANIE MIENIA KOMUNALNEGO MIASTA KIELCE

(IMK 103)

48	Przedszkole Samorządowe Nr 33 Kielce, ul. Romualda 6	Stan na dzień 31 grudnia 2021 roku			Stan na dzień 31 grudnia 2022 roku			Zmiana wartości (5-2)	(5:2) %
		Wartość brutto	Umorzenie/ Odpisy aktualizujące	Wartość netto	Wartość brutto	Umorzenie/ Odpisy aktualizujące	Wartość netto		
1		2	3	4	5	6	7	8	9
<b>II. RZECZOWE AKTYWA TRWAŁE</b>		<b>1 728 895,53</b>	<b>835 972,36</b>	<b>892 923,17</b>	<b>1 769 747,51</b>	<b>881 007,83</b>	<b>888 739,68</b>	<b>40 851,98</b>	<b>102</b>
1.	Środki trwałe	1 728 895,53	835 972,36	892 923,17	1 769 747,51	881 007,83	888 739,68	40 851,98	102
1.1	Grunty	33 184,14	0,00	33 184,14	33 184,14	0,00	33 184,14	0,00	100
1.2	Budynki, lokale	1 288 318,17	591 115,72	697 202,45	1 323 318,16	623 542,42	699 775,74	34 999,99	103
1.3	Obiekty inżynierii lądowej i wodnej	178 032,23	27 091,93	150 940,30	178 032,23	31 936,43	146 095,80	0,00	100
1.4	Maszyny i urządzenia techniczne	66 488,85	54 892,57	11 596,28	66 488,85	56 804,85	9 684,00	0,00	100
1.5	Środki transportu	0,00	0,00	0,00	0,00	0,00	0,00	0,00	0
1.6	Inne środki trwałe	162 872,14	162 872,14	0,00	168 724,13	168 724,13	0,00	5 851,99	104
2.	Inwestycje rozpoczęte (środki trwałe w budowie)	0,00	0,00	0,00	0,00	0,00	0,00	0,00	0
3.	Środki przekazane na poczet inwestycji	0,00	0,00	0,00	0,00	0,00	0,00	0,00	0

(IMK 144)

48	Przedszkole Samorządowe Nr 33 Kielce, ul. Romualda 6	Stan na dzień 31 grudnia 2021 roku		Stan na dzień 31 grudnia 2022 roku		Zmiana powierzchni (4-2) (5-3)	(4:2) (5:3) %
		Powierzchnia [w m <sup>2</sup> ]	Powierzchnia użytkowa [w m <sup>2</sup> ]	Powierzchnia [w m <sup>2</sup> ]	Powierzchnia użytkowa [w m <sup>2</sup> ]		
1		2	3	4	5	6	7
1.1	Grunty	4 037	x	4 037	x	0	100
1.2	Budynki, lokale	x	949,51	x	949,51	0,00	100

(IMK 103)

49	Przedszkole Samorządowe Nr 34 Kielce, ul. S. Kowalczewskiego 9 (ul. J. B. Puscha 3, ul. Króla Władysława Jagiełły 6, aleja J. Szajnowicza-Iwanowa 15)	Stan na dzień 31 grudnia 2021 roku			Stan na dzień 31 grudnia 2022 roku			Zmiana wartości (5-2)	(5:2) %
		Wartość brutto	Umorzenie/ Odpisy aktualizujące	Wartość netto	Wartość brutto	Umorzenie/ Odpisy aktualizujące	Wartość netto		
1		2	3	4	5	6	7	8	9
<b>II. RZECZOWE AKTYWA TRWAŁE</b>		<b>5 065 430,64</b>	<b>1 834 856,24</b>	<b>3 230 574,40</b>	<b>5 050 384,88</b>	<b>1 926 825,14</b>	<b>3 123 559,74</b>	<b>-15 045,76</b>	<b>100</b>
1.	Środki trwałe	5 065 430,64	1 834 856,24	3 230 574,40	5 050 384,88	1 926 825,14	3 123 559,74	-15 045,76	100
1.1	Grunty	106 376,17	0,00	106 376,17	106 376,17	0,00	106 376,17	0,00	100
1.2	Budynki, lokale	3 987 528,93	1 038 204,15	2 949 324,78	3 987 528,93	1 137 892,37	2 849 636,56	0,00	100
1.3	Obiekty inżynierii lądowej i wodnej	183 640,07	12 488,33	171 151,74	183 640,07	17 079,33	166 560,74	0,00	100
1.4	Maszyny i urządzenia techniczne	391 104,35	387 382,64	3 721,71	369 357,48	368 371,21	986,27	-21 746,87	94
1.5	Środki transportu	0,00	0,00	0,00	0,00	0,00	0,00	0,00	0
1.6	Inne środki trwałe	396 781,12	396 781,12	0,00	403 482,23	403 482,23	0,00	6 701,11	102
2.	Inwestycje rozpoczęte (środki trwałe w budowie)	0,00	0,00	0,00	0,00	0,00	0,00	0,00	0
3.	Środki przekazane na poczet inwestycji	0,00	0,00	0,00	0,00	0,00	0,00	0,00	0

(IMK 144)

49	Przedszkole Samorządowe Nr 34 Kielce, ul. S. Kowalczewskiego 9 (ul. J. B. Puscha 3, ul. Króla Władysława Jagiełły 6, aleja J. Szajnowicza-Iwanowa 15)	Stan na dzień 31 grudnia 2021 roku		Stan na dzień 31 grudnia 2022 roku		Zmiana powierzchni (4-2) (5-3)	(4:2) (5:3) %
		Powierzchnia [w m <sup>2</sup> ]	Powierzchnia użytkowa [w m <sup>2</sup> ]	Powierzchnia [w m <sup>2</sup> ]	Powierzchnia użytkowa [w m <sup>2</sup> ]		
1		2	3	4	5	6	7
1.1	Grunty	80 678	x	80 677	x	-1	100
1.2	Budynki, lokale	x	1 438,18	x	1 438,18	0,00	100

(IMK 103)

50	Przedszkole Samorządowe Nr 35 Kielce, ul. W. Orkana 13	Stan na dzień 31 grudnia 2021 roku			Stan na dzień 31 grudnia 2022 roku			Zmiana wartości (5-2)	(5:2) %
		Wartość brutto	Umorzenie/ Odpisy aktualizujące	Wartość netto	Wartość brutto	Umorzenie/ Odpisy aktualizujące	Wartość netto		
1		2	3	4	5	6	7	8	9
<b>II. RZECZOWE AKTYWA TRWAŁE</b>		<b>1 862 510,04</b>	<b>656 283,10</b>	<b>1 206 226,94</b>	<b>1 873 486,83</b>	<b>699 032,89</b>	<b>1 174 453,94</b>	<b>10 976,79</b>	<b>101</b>
1.	Środki trwałe	1 859 106,24	656 283,10	1 202 823,14	1 870 083,03	699 032,89	1 171 050,14	10 976,79	101
1.1	Grunty	35 954,28	0,00	35 954,28	35 954,28	0,00	35 954,28	0,00	100
1.2	Budynki, lokale	1 444 993,25	391 363,08	1 053 630,17	1 444 993,25	427 487,91	1 017 505,34	0,00	100
1.3	Obiekty inżynierii lądowej i wodnej	154 937,29	43 645,27	111 292,02	154 937,29	46 666,77	108 270,52	0,00	100
1.4	Maszyny i urządzenia techniczne	51 208,42	49 281,75	1 946,67	59 708,42	50 388,42	9 320,00	8 500,00	117
1.5	Środki transportu	0,00	0,00	0,00	0,00	0,00	0,00	0,00	0
1.6	Inne środki trwałe	172 013,00	172 013,00	0,00	174 489,79	174 489,79	0,00	2 476,79	101
2.	Inwestycje rozpoczęte (środki trwałe w budowie)	3 403,80	0,00	3 403,80	3 403,80	0,00	3 403,80	0,00	100
3.	Środki przekazane na poczet inwestycji	0,00	0,00	0,00	0,00	0,00	0,00	0,00	0

(IMK 144)

50	Przedszkole Samorządowe Nr 35 Kielce, ul. W. Orkana 13	Stan na dzień 31 grudnia 2021 roku		Stan na dzień 31 grudnia 2022 roku		Zmiana powierzchni (4-2) (5-3)	(4:2) (5:3) %
		Powierzchnia [w m <sup>2</sup> ]	Powierzchnia użytkowa [w m <sup>2</sup> ]	Powierzchnia [w m <sup>2</sup> ]	Powierzchnia użytkowa [w m <sup>2</sup> ]		
1		2	3	4	5	6	7
1.1	Grunty	4 374	x	4 374	x	0	100
1.2	Budynki, lokale	x	1 528,00	x	1 528,00	0,00	100

INFORMACJA O STANIE MIENIA KOMUNALNEGO MIASTA KIELCE

(IMK 103)

51	Przedszkole Samorządowe Nr 36 Kielce, ul. Tujowa 2	Stan na dzień 31 grudnia 2021 roku			Stan na dzień 31 grudnia 2022 roku			Zmiana wartości (5-2)	(5:2) %
		Wartość brutto	Umorzenie/ Odpisy aktualizujące	Wartość netto	Wartość brutto	Umorzenie/ Odpisy aktualizujące	Wartość netto		
1		2	3	4	5	6	7	8	9
<b>II. RZECZOWE AKTYWA TRWALE</b>		<b>2 285 479,40</b>	<b>756 708,36</b>	<b>1 528 771,04</b>	<b>2 291 121,90</b>	<b>810 072,16</b>	<b>1 481 049,74</b>	<b>5 642,50</b>	<b>100</b>
1.	Środki trwałe	2 285 479,40	756 708,36	1 528 771,04	2 291 121,90	810 072,16	1 481 049,74	5 642,50	100
1.1	Grunty	0,00	0,00	0,00	0,00	0,00	0,00	0,00	0
1.2	Budynki, lokale	1 816 629,93	295 073,58	1 521 556,35	1 816 629,93	340 489,33	1 476 140,60	0,00	100
1.3	Obiekty inżynierii lądowej i wodnej	0,00	0,00	0,00	0,00	0,00	0,00	0,00	0
1.4	Maszyny i urządzenia techniczne	33 821,48	26 606,79	7 214,69	33 821,48	28 912,34	4 909,14	0,00	100
1.5	Środki transportu	0,00	0,00	0,00	0,00	0,00	0,00	0,00	0
1.6	Inne środki trwałe	435 027,99	435 027,99	0,00	440 670,49	440 670,49	0,00	5 642,50	101
2.	Inwestycje rozpoczęte (środki trwałe w budowie)	0,00	0,00	0,00	0,00	0,00	0,00	0,00	0
3.	Środki przekazane na poczet inwestycji	0,00	0,00	0,00	0,00	0,00	0,00	0,00	0

(IMK 144)

51	Przedszkole Samorządowe Nr 36 Kielce, ul. Tujowa 2	Stan na dzień 31 grudnia 2021 roku		Stan na dzień 31 grudnia 2022 roku		Zmiana powierzchni (4-2) (5-3)	(4:2) (5:3) %
		Powierzchnia [w m <sup>2</sup> ]	Powierzchnia użytkowa [w m <sup>2</sup> ]	Powierzchnia [w m <sup>2</sup> ]	Powierzchnia użytkowa [w m <sup>2</sup> ]		
1		2	3	4	5	6	7
1.1	Grunty	0	x	0	x	0	0
1.2	Budynki, lokale	x	563,30	x	563,30	0,00	100

(IMK 103)

52	Zespół Szkolno-Przedszkolny Nr 2 Kielce, ul. Wróbla 5	Stan na dzień 31 grudnia 2021 roku			Stan na dzień 31 grudnia 2022 roku			Zmiana wartości (5-2)	(5:2) %
		Wartość brutto	Umorzenie/ Odpisy aktualizujące	Wartość netto	Wartość brutto	Umorzenie/ Odpisy aktualizujące	Wartość netto		
1		2	3	4	5	6	7	8	9
<b>II. RZECZOWE AKTYWA TRWALE</b>		<b>0,00</b>	<b>0,00</b>	<b>0,00</b>	<b>13 443 903,45</b>	<b>7 003 203,51</b>	<b>6 440 699,94</b>	<b>13 443 903,45</b>	<b>100</b>
1.	Środki trwałe	0,00	0,00	0,00	13 443 903,45	7 003 203,51	6 440 699,94	13 443 903,45	100
1.1	Grunty	0,00	0,00	0,00	211 919,76	0,00	211 919,76	211 919,76	100
1.2	Budynki, lokale	0,00	0,00	0,00	9 383 396,86	4 159 830,24	5 223 566,62	9 383 396,86	100
1.3	Obiekty inżynierii lądowej i wodnej	0,00	0,00	0,00	1 864 364,03	975 882,12	888 481,91	1 864 364,03	100
1.4	Maszyny i urządzenia techniczne	0,00	0,00	0,00	688 802,48	602 475,34	86 327,14	688 802,48	100
1.5	Środki transportu	0,00	0,00	0,00	0,00	0,00	0,00	0,00	0
1.6	Inne środki trwałe	0,00	0,00	0,00	1 295 420,32	1 265 015,81	30 404,51	1 295 420,32	100
2.	Inwestycje rozpoczęte (środki trwałe w budowie)	0,00	0,00	0,00	0,00	0,00	0,00	0,00	0
3.	Środki przekazane na poczet inwestycji	0,00	0,00	0,00	0,00	0,00	0,00	0,00	0

(IMK 144)

52	Zespół Szkolno-Przedszkolny Nr 2 Kielce, ul. Wróbla 5	Stan na dzień 31 grudnia 2021 roku		Stan na dzień 31 grudnia 2022 roku		Zmiana powierzchni (4-2) (5-3)	(4:2) (5:3) %
		Powierzchnia [w m <sup>2</sup> ]	Powierzchnia użytkowa [w m <sup>2</sup> ]	Powierzchnia [w m <sup>2</sup> ]	Powierzchnia użytkowa [w m <sup>2</sup> ]		
1		2	3	4	5	6	7
1.1	Grunty	0	x	28 639	x	28 639	100
1.2	Budynki, lokale	x	0,00	x	5 140,25	5 140,25	100

(IMK 103)

53	Przedszkole Samorządowe Nr 40 Kielce, ul. Marszałka J. Piłsudskiego 30	Stan na dzień 31 grudnia 2021 roku			Stan na dzień 31 grudnia 2022 roku			Zmiana wartości (5-2)	(5:2) %
		Wartość brutto	Umorzenie/ Odpisy aktualizujące	Wartość netto	Wartość brutto	Umorzenie/ Odpisy aktualizujące	Wartość netto		
1		2	3	4	5	6	7	8	9
<b>II. RZECZOWE AKTYWA TRWALE</b>		<b>1 640 617,13</b>	<b>1 181 268,59</b>	<b>459 348,54</b>	<b>1 648 503,64</b>	<b>1 222 636,91</b>	<b>425 866,73</b>	<b>7 886,51</b>	<b>100</b>
1.	Środki trwałe	1 640 617,13	1 181 268,59	459 348,54	1 648 503,64	1 222 636,91	425 866,73	7 886,51	100
1.1	Grunty	83 761,80	0,00	83 761,80	83 720,70	0,00	83 720,70	-41,10	100
1.2	Budynki, lokale	1 195 988,59	954 369,68	241 618,91	1 195 988,59	984 269,39	211 719,20	0,00	100
1.3	Obiekty inżynierii lądowej i wodnej	141 640,00	7 672,17	133 967,83	141 640,00	11 213,17	130 426,83	0,00	100
1.4	Maszyny i urządzenia techniczne	47 634,12	47 634,12	0,00	47 634,12	47 634,12	0,00	0,00	100
1.5	Środki transportu	0,00	0,00	0,00	0,00	0,00	0,00	0,00	0
1.6	Inne środki trwałe	171 592,62	171 592,62	0,00	179 520,23	179 520,23	0,00	7 927,61	105
2.	Inwestycje rozpoczęte (środki trwałe w budowie)	0,00	0,00	0,00	0,00	0,00	0,00	0,00	0
3.	Środki przekazane na poczet inwestycji	0,00	0,00	0,00	0,00	0,00	0,00	0,00	0

(IMK 144)

53	Przedszkole Samorządowe Nr 40 Kielce, ul. Marszałka J. Piłsudskiego 30	Stan na dzień 31 grudnia 2021 roku		Stan na dzień 31 grudnia 2022 roku		Zmiana powierzchni (4-2) (5-3)	(4:2) (5:3) %
		Powierzchnia [w m <sup>2</sup> ]	Powierzchnia użytkowa [w m <sup>2</sup> ]	Powierzchnia [w m <sup>2</sup> ]	Powierzchnia użytkowa [w m <sup>2</sup> ]		
1		2	3	4	5	6	7
1.1	Grunty	10 190	x	10 185	x	-5	100
1.2	Budynki, lokale	x	3 162,44	x	3 162,44	0,00	100



INFORMACJA O STANIE MIENIA KOMUNALNEGO MIASTA KIELCE

(IMK 103)

54	Przedszkole Samorządowe Nr 42 im. Św. Mikołaja Kielce, ul. E. Orzeszkowej 26	Stan na dzień 31 grudnia 2021 roku			Stan na dzień 31 grudnia 2022 roku			Zmiana wartości (5-2)	(5:2) %
		Wartość brutto	Umorzenie/ Odpisy aktualizujące	Wartość netto	Wartość brutto	Umorzenie/ Odpisy aktualizujące	Wartość netto		
1		2	3	4	5	6	7	8	9
<b>II. RZECZOWE AKTYWA TRWAŁE</b>		<b>1 958 255,13</b>	<b>1 427 427,35</b>	<b>530 827,78</b>	<b>1 979 751,66</b>	<b>1 477 091,02</b>	<b>502 660,64</b>	<b>21 496,53</b>	<b>101</b>
1.	Środki trwałe	1 958 255,13	1 427 427,35	530 827,78	1 979 751,66	1 477 091,02	502 660,64	21 496,53	101
1.1	Grunty	39 143,64	0,00	39 143,64	39 143,64	0,00	39 143,64	0,00	100
1.2	Budynki, lokale	1 743 376,86	1 251 692,72	491 684,14	1 760 718,29	1 297 201,29	463 517,00	17 341,43	101
1.3	Obiekty inżynierii lądowej i wodnej	0,00	0,00	0,00	0,00	0,00	0,00	0,00	0
1.4	Maszyny i urządzenia techniczne	29 049,14	29 049,14	0,00	29 049,14	29 049,14	0,00	0,00	100
1.5	Środki transportu	0,00	0,00	0,00	0,00	0,00	0,00	0,00	0
1.6	Inne środki trwałe	146 685,49	146 685,49	0,00	150 840,59	150 840,59	0,00	4 155,10	103
2.	Inwestycje rozpoczęte (środki trwałe w budowie)	0,00	0,00	0,00	0,00	0,00	0,00	0,00	0
3.	Środki przekazane na poczet inwestycji	0,00	0,00	0,00	0,00	0,00	0,00	0,00	0

(IMK 144)

54	Przedszkole Samorządowe Nr 42 im. Św. Mikołaja Kielce, ul. E. Orzeszkowej 26	Stan na dzień 31 grudnia 2021 roku		Stan na dzień 31 grudnia 2022 roku		Zmiana powierzchni (4-2) (5-3)	(4:2) (5:3) %
		Powierzchnia [w m <sup>2</sup> ]	Powierzchnia użytkowa [w m <sup>2</sup> ]	Powierzchnia [w m <sup>2</sup> ]	Powierzchnia użytkowa [w m <sup>2</sup> ]		
1		2	3	4	5	6	7
1.1	Grunty	4 762	x	4 762	x	0	100
1.2	Budynki, lokale	x	1 548,00	x	1 548,00	0,00	100

(IMK 103)

55	Przedszkole Samorządowe Nr 43 Kielce, ul. Astronautów 5	Stan na dzień 31 grudnia 2021 roku			Stan na dzień 31 grudnia 2022 roku			Zmiana wartości (5-2)	(5:2) %
		Wartość brutto	Umorzenie/ Odpisy aktualizujące	Wartość netto	Wartość brutto	Umorzenie/ Odpisy aktualizujące	Wartość netto		
1		2	3	4	5	6	7	8	9
<b>II. RZECZOWE AKTYWA TRWAŁE</b>		<b>332 902,74</b>	<b>250 814,50</b>	<b>82 088,24</b>	<b>327 999,73</b>	<b>249 531,45</b>	<b>78 468,28</b>	<b>-4 903,01</b>	<b>99</b>
1.	Środki trwałe	332 902,74	250 814,50	82 088,24	327 999,73	249 531,45	78 468,28	-4 903,01	99
1.1	Grunty	0,00	0,00	0,00	0,00	0,00	0,00	0,00	0
1.2	Budynki, lokale	68 884,94	0,00	68 884,94	68 884,94	1 722,12	67 162,82	0,00	100
1.3	Obiekty inżynierii lądowej i wodnej	7 000,00	1 239,58	5 760,42	7 000,00	1 414,58	5 585,42	0,00	100
1.4	Maszyny i urządzenia techniczne	47 034,67	39 591,79	7 442,88	47 034,67	41 314,63	5 720,04	0,00	100
1.5	Środki transportu	0,00	0,00	0,00	0,00	0,00	0,00	0,00	0
1.6	Inne środki trwałe	209 983,13	209 983,13	0,00	205 080,12	205 080,12	0,00	-4 903,01	98
2.	Inwestycje rozpoczęte (środki trwałe w budowie)	0,00	0,00	0,00	0,00	0,00	0,00	0,00	0
3.	Środki przekazane na poczet inwestycji	0,00	0,00	0,00	0,00	0,00	0,00	0,00	0

(IMK 144)

55	Przedszkole Samorządowe Nr 43 Kielce, ul. Astronautów 5	Stan na dzień 31 grudnia 2021 roku		Stan na dzień 31 grudnia 2022 roku		Zmiana powierzchni (4-2) (5-3)	(4:2) (5:3) %
		Powierzchnia [w m <sup>2</sup> ]	Powierzchnia użytkowa [w m <sup>2</sup> ]	Powierzchnia [w m <sup>2</sup> ]	Powierzchnia użytkowa [w m <sup>2</sup> ]		
1		2	3	4	5	6	7
1.1	Grunty	0	x	0	x	0	0
1.2	Budynki, lokale	x	0,00	x	0,00	0,00	0

(IMK 103)

56	Szkoła Podstawowa Nr 1 im. Stanisława Staszica Kielce, ul. L. Staffa 7	Stan na dzień 31 grudnia 2021 roku			Stan na dzień 31 grudnia 2022 roku			Zmiana wartości (5-2)	(5:2) %
		Wartość brutto	Umorzenie/ Odpisy aktualizujące	Wartość netto	Wartość brutto	Umorzenie/ Odpisy aktualizujące	Wartość netto		
1		2	3	4	5	6	7	8	9
<b>II. RZECZOWE AKTYWA TRWAŁE</b>		<b>3 008 205,89</b>	<b>2 130 807,97</b>	<b>877 397,92</b>	<b>5 495 475,95</b>	<b>2 160 950,06</b>	<b>3 334 525,89</b>	<b>2 487 270,06</b>	<b>183</b>
1.	Środki trwałe	2 996 205,89	2 130 807,97	865 397,92	5 443 475,95	2 160 950,06	3 282 525,89	2 447 270,06	182
1.1	Grunty	144 762,42	0,00	144 762,42	144 762,42	0,00	144 762,42	0,00	100
1.2	Budynki, lokale	1 593 405,58	876 176,17	717 229,41	1 593 405,58	916 011,31	677 394,27	0,00	100
1.3	Obiekty inżynierii lądowej i wodnej	0,00	0,00	0,00	2 216 390,74	37 512,76	2 178 877,98	2 216 390,74	100
1.4	Maszyny i urządzenia techniczne	20 120,21	16 714,12	3 406,09	223 376,00	28 265,00	195 111,00	203 255,79	1 110
1.5	Środki transportu	0,00	0,00	0,00	0,00	0,00	0,00	0,00	0
1.6	Inne środki trwałe	1 237 917,68	1 237 917,68	0,00	1 265 541,21	1 179 160,99	86 380,22	27 623,53	102
2.	Inwestycje rozpoczęte (środki trwałe w budowie)	12 000,00	0,00	12 000,00	52 000,00	0,00	52 000,00	40 000,00	433
3.	Środki przekazane na poczet inwestycji	0,00	0,00	0,00	0,00	0,00	0,00	0,00	0

(IMK 144)

56	Szkoła Podstawowa Nr 1 im. Stanisława Staszica Kielce, ul. L. Staffa 7	Stan na dzień 31 grudnia 2021 roku		Stan na dzień 31 grudnia 2022 roku		Zmiana powierzchni (4-2) (5-3)	(4:2) (5:3) %
		Powierzchnia [w m <sup>2</sup> ]	Powierzchnia użytkowa [w m <sup>2</sup> ]	Powierzchnia [w m <sup>2</sup> ]	Powierzchnia użytkowa [w m <sup>2</sup> ]		
1		2	3	4	5	6	7
1.1	Grunty	17 611	x	17 611	x	0	100
1.2	Budynki, lokale	x	4 636,00	x	4 636,00	0,00	100

INFORMACJA O STANIE MIENIA KOMUNALNEGO MIASTA KIELCE

(IMK 103)

57	Szkoła Podstawowa Nr 2 im. Marii Konopnickiej Kielce, ul. gen. T. Kościuszki 5	Stan na dzień 31 grudnia 2021 roku			Stan na dzień 31 grudnia 2022 roku			Zmiana wartości (5-2)	(5:2) %
		Wartość brutto	Umorzenie/ Odpisy aktualizujące	Wartość netto	Wartość brutto	Umorzenie/ Odpisy aktualizujące	Wartość netto		
1		2	3	4	5	6	7	8	9
<b>II. RZECZOWE AKTYWA TRWAŁE</b>		<b>3 282 945,59</b>	<b>2 152 671,14</b>	<b>1 130 274,45</b>	<b>3 306 489,84</b>	<b>2 222 737,89</b>	<b>1 083 751,95</b>	<b>23 544,25</b>	<b>101</b>
1.	Środki trwałe	3 282 945,59	2 152 671,14	1 130 274,45	3 306 489,84	2 222 737,89	1 083 751,95	23 544,25	101
1.1	Grunty	35 189,82	0,00	35 189,82	35 189,82	0,00	35 189,82	0,00	100
1.2	Budynki, lokale	2 078 464,24	983 379,61	1 095 084,63	2 078 464,24	1 035 055,61	1 043 408,63	0,00	100
1.3	Obiekty inżynierii lądowej i wodnej	5 153,50	5 153,50	0,00	5 153,50	0,00	5 153,50	0,00	100
1.4	Maszyny i urządzenia techniczne	0,00	0,00	0,00	0,00	0,00	0,00	0,00	0
1.5	Środki transportu	0,00	0,00	0,00	0,00	0,00	0,00	0,00	0
1.6	Inne środki trwałe	1 164 138,03	1 164 138,03	0,00	1 187 682,28	1 187 682,28	0,00	23 544,25	102
2.	Inwestycje rozpoczęte (środki trwałe w budowie)	0,00	0,00	0,00	0,00	0,00	0,00	0,00	0
3.	Środki przekazane na poczet inwestycji	0,00	0,00	0,00	0,00	0,00	0,00	0,00	0

(IMK 144)

57	Szkoła Podstawowa Nr 2 im. Marii Konopnickiej Kielce, ul. gen. T. Kościuszki 5	Stan na dzień 31 grudnia 2021 roku		Stan na dzień 31 grudnia 2022 roku		Zmiana powierzchni (4-2) (5-3)	(4:2) (5:3) %
		Powierzchnia [w m <sup>2</sup> ]	Powierzchnia użytkowa [w m <sup>2</sup> ]	Powierzchnia [w m <sup>2</sup> ]	Powierzchnia użytkowa [w m <sup>2</sup> ]		
1		2	3	4	5	6	7
1.1	Grunty	4 281	x	4 281	x	0	100
1.2	Budynki, lokale	x	2 213,00	x	2 213,00	0,00	100

(IMK 103)

58	Szkoła Podstawowa Nr 4 Kielce, ul. Warszawska 340	Stan na dzień 31 grudnia 2021 roku			Stan na dzień 31 grudnia 2022 roku			Zmiana wartości (5-2)	(5:2) %
		Wartość brutto	Umorzenie/ Odpisy aktualizujące	Wartość netto	Wartość brutto	Umorzenie/ Odpisy aktualizujące	Wartość netto		
1		2	3	4	5	6	7	8	9
<b>II. RZECZOWE AKTYWA TRWAŁE</b>		<b>688 899,95</b>	<b>562 188,01</b>	<b>126 711,94</b>	<b>666 795,74</b>	<b>543 540,60</b>	<b>123 255,14</b>	<b>-22 104,21</b>	<b>97</b>
1.	Środki trwałe	688 899,95	562 188,01	126 711,94	666 795,74	543 540,60	123 255,14	-22 104,21	97
1.1	Grunty	14 434,32	0,00	14 434,32	14 434,32	0,00	14 434,32	0,00	100
1.2	Budynki, lokale	185 311,04	73 033,42	112 277,62	185 311,04	76 490,22	108 820,82	0,00	100
1.3	Obiekty inżynierii lądowej i wodnej	10 645,45	10 645,45	0,00	10 645,45	10 645,45	0,00	0,00	100
1.4	Maszyny i urządzenia techniczne	3 699,00	3 699,00	0,00	3 699,00	3 699,00	0,00	0,00	100
1.5	Środki transportu	0,00	0,00	0,00	0,00	0,00	0,00	0,00	0
1.6	Inne środki trwałe	474 810,14	474 810,14	0,00	452 705,93	452 705,93	0,00	-22 104,21	95
2.	Inwestycje rozpoczęte (środki trwałe w budowie)	0,00	0,00	0,00	0,00	0,00	0,00	0,00	0
3.	Środki przekazane na poczet inwestycji	0,00	0,00	0,00	0,00	0,00	0,00	0,00	0

(IMK 144)

58	Szkoła Podstawowa Nr 4 Kielce, ul. Warszawska 340	Stan na dzień 31 grudnia 2021 roku		Stan na dzień 31 grudnia 2022 roku		Zmiana powierzchni (4-2) (5-3)	(4:2) (5:3) %
		Powierzchnia [w m <sup>2</sup> ]	Powierzchnia użytkowa [w m <sup>2</sup> ]	Powierzchnia [w m <sup>2</sup> ]	Powierzchnia użytkowa [w m <sup>2</sup> ]		
1		2	3	4	5	6	7
1.1	Grunty	1 756	x	1 756	x	0	100
1.2	Budynki, lokale	x	333,00	x	333,00	0,00	100

(IMK 103)

59	Szkoła Podstawowa Nr 39 im. Stanisława Moniuszki Kielce, ul. M. Krzyżanowskiej 8	Stan na dzień 31 grudnia 2021 roku			Stan na dzień 31 grudnia 2022 roku			Zmiana wartości (5-2)	(5:2) %
		Wartość brutto	Umorzenie/ Odpisy aktualizujące	Wartość netto	Wartość brutto	Umorzenie/ Odpisy aktualizujące	Wartość netto		
1		2	3	4	5	6	7	8	9
<b>II. RZECZOWE AKTYWA TRWAŁE</b>		<b>7 737 849,96</b>	<b>2 514 349,69</b>	<b>5 223 500,27</b>	<b>8 013 864,30</b>	<b>2 984 193,12</b>	<b>5 029 671,18</b>	<b>276 014,34</b>	<b>104</b>
1.	Środki trwałe	7 737 849,96	2 514 349,69	5 223 500,27	8 013 864,30	2 984 193,12	5 029 671,18	276 014,34	104
1.1	Grunty	184 843,14	0,00	184 843,14	184 843,14	0,00	184 843,14	0,00	100
1.2	Budynki, lokale	4 782 360,00	1 169 208,02	3 613 151,98	4 782 360,00	1 288 767,02	3 493 592,98	0,00	100
1.3	Obiekty inżynierii lądowej i wodnej	1 675 316,99	302 020,87	1 373 296,12	1 675 316,99	363 426,23	1 311 890,76	0,00	100
1.4	Maszyny i urządzenia techniczne	139 020,95	86 811,92	52 209,03	139 020,95	99 676,65	39 344,30	0,00	100
1.5	Środki transportu	0,00	0,00	0,00	0,00	0,00	0,00	0,00	0
1.6	Inne środki trwałe	956 308,88	956 308,88	0,00	1 232 323,22	1 232 323,22	0,00	276 014,34	129
2.	Inwestycje rozpoczęte (środki trwałe w budowie)	0,00	0,00	0,00	0,00	0,00	0,00	0,00	0
3.	Środki przekazane na poczet inwestycji	0,00	0,00	0,00	0,00	0,00	0,00	0,00	0

(IMK 144)

59	Szkoła Podstawowa Nr 39 im. Stanisława Moniuszki Kielce, ul. M. Krzyżanowskiej 8	Stan na dzień 31 grudnia 2021 roku		Stan na dzień 31 grudnia 2022 roku		Zmiana powierzchni (4-2) (5-3)	(4:2) (5:3) %
		Powierzchnia [w m <sup>2</sup> ]	Powierzchnia użytkowa [w m <sup>2</sup> ]	Powierzchnia [w m <sup>2</sup> ]	Powierzchnia użytkowa [w m <sup>2</sup> ]		
1		2	3	4	5	6	7
1.1	Grunty	22 487	x	22 487	x	0	100
1.2	Budynki, lokale	x	9 454,50	x	9 454,50	0,00	100

INFORMACJA O STANIE MIENIA KOMUNALNEGO MIASTA KIELCE

(IMK 103)

61	Szkoła Podstawowa Nr 8 im. Wojska Polskiego Kielce, ul. Generała Hauke-Bosaka 1	Stan na dzień 31 grudnia 2021 roku			Stan na dzień 31 grudnia 2022 roku			Zmiana wartości (5-2)	(5:2) %
		Wartość brutto	Umorzenie/ Odpisy aktualizujące	Wartość netto	Wartość brutto	Umorzenie/ Odpisy aktualizujące	Wartość netto		
1		2	3	4	5	6	7	8	9
<b>II. RZECZOWE AKTYWA TRWAŁE</b>		<b>5 889 560,30</b>	<b>2 142 789,89</b>	<b>3 746 770,41</b>	<b>5 401 271,67</b>	<b>2 031 563,08</b>	<b>3 369 708,59</b>	<b>-488 288,63</b>	<b>92</b>
1.	Środki trwałe	5 889 560,30	2 142 789,89	3 746 770,41	5 401 271,67	2 031 563,08	3 369 708,59	-488 288,63	92
1.1	Grunty	76 709,04	0,00	76 709,04	55 337,04	0,00	55 337,04	-21 372,00	72
1.2	Budynki, lokale	3 480 990,33	753 164,11	2 727 826,22	3 184 693,69	626 738,01	2 557 955,68	-296 296,64	91
1.3	Obiekty inżynierii lądowej i wodnej	1 024 566,90	555 821,99	468 744,91	894 438,70	530 500,77	363 937,93	-130 128,20	87
1.4	Maszyny i urządzenia techniczne	486 109,37	89 170,97	396 938,40	485 121,77	149 276,73	335 845,04	-987,60	100
1.5	Środki transportu	0,00	0,00	0,00	0,00	0,00	0,00	0,00	0
1.6	Inne środki trwałe	821 184,66	744 632,82	76 551,84	781 680,47	725 047,57	56 632,90	-39 504,19	95
2.	Inwestycje rozpoczęte (środki trwałe w budowie)	0,00	0,00	0,00	0,00	0,00	0,00	0,00	0
3.	Środki przekazane na poczet inwestycji	0,00	0,00	0,00	0,00	0,00	0,00	0,00	0

(IMK 144)

61	Szkoła Podstawowa Nr 8 im. Wojska Polskiego Kielce, ul. Generała Hauke-Bosaka 1	Stan na dzień 31 grudnia 2021 roku		Stan na dzień 31 grudnia 2022 roku		Zmiana powierzchni (4-2) (5-3)	(4:2) (5:3) %
		Powierzchnia [w m <sup>2</sup> ]	Powierzchnia użytkowa [w m <sup>2</sup> ]	Powierzchnia [w m <sup>2</sup> ]	Powierzchnia użytkowa [w m <sup>2</sup> ]		
1		2	3	4	5	6	7
1.1	Grunty	9 332	x	6 732	x	-2 600	72
1.2	Budynki, lokale	x	3 935,80	x	3 893,00	-42,80	99

(IMK 103)

62	Szkoła Podstawowa Nr 5 im. Stefana Artwińskiego Kielce, ul. Wróbla 5	Stan na dzień 31 grudnia 2021 roku			Stan na dzień 31 grudnia 2022 roku			Zmiana wartości (5-2)	(5:2) %
		Wartość brutto	Umorzenie/ Odpisy aktualizujące	Wartość netto	Wartość brutto	Umorzenie/ Odpisy aktualizujące	Wartość netto		
1		2	3	4	5	6	7	8	9
<b>II. RZECZOWE AKTYWA TRWAŁE</b>		<b>12 835 174,42</b>	<b>6 489 700,98</b>	<b>6 345 473,44</b>	<b>0,00</b>	<b>0,00</b>	<b>0,00</b>	<b>-12 835 174,42</b>	<b>0</b>
1.	Środki trwałe	12 835 174,42	6 489 700,98	6 345 473,44	0,00	0,00	0,00	-12 835 174,42	0
1.1	Grunty	196 605,96	0,00	196 605,96	0,00	0,00	0,00	-196 605,96	0
1.2	Budynki, lokale	8 657 165,19	3 599 152,97	5 058 012,22	0,00	0,00	0,00	-8 657 165,19	0
1.3	Obiekty inżynierii lądowej i wodnej	1 854 679,82	905 105,66	949 574,16	0,00	0,00	0,00	-1 854 679,82	0
1.4	Maszyny i urządzenia techniczne	674 886,78	562 213,64	112 673,14	0,00	0,00	0,00	-674 886,78	0
1.5	Środki transportu	0,00	0,00	0,00	0,00	0,00	0,00	0,00	0
1.6	Inne środki trwałe	1 451 836,67	1 423 228,71	28 607,96	0,00	0,00	0,00	-1 451 836,67	0
2.	Inwestycje rozpoczęte (środki trwałe w budowie)	0,00	0,00	0,00	0,00	0,00	0,00	0,00	0
3.	Środki przekazane na poczet inwestycji	0,00	0,00	0,00	0,00	0,00	0,00	0,00	0

(IMK 144)

62	Szkoła Podstawowa Nr 5 im. Stefana Artwińskiego Kielce, ul. Wróbla 5	Stan na dzień 31 grudnia 2021 roku		Stan na dzień 31 grudnia 2022 roku		Zmiana powierzchni (4-2) (5-3)	(4:2) (5:3) %
		Powierzchnia [w m <sup>2</sup> ]	Powierzchnia użytkowa [w m <sup>2</sup> ]	Powierzchnia [w m <sup>2</sup> ]	Powierzchnia użytkowa [w m <sup>2</sup> ]		
1		2	3	4	5	6	7
1.1	Grunty	23 918	x	0	x	-23 918	0
1.2	Budynki, lokale	x	4 589,00	x	0,00	-4 589,00	0

(IMK 103)

63	Szkoła Podstawowa 7 im. Partyzantów Ziemi Kieleckiej Kielce, ul. Zimna 16	Stan na dzień 31 grudnia 2021 roku			Stan na dzień 31 grudnia 2022 roku			Zmiana wartości (5-2)	(5:2) %
		Wartość brutto	Umorzenie/ Odpisy aktualizujące	Wartość netto	Wartość brutto	Umorzenie/ Odpisy aktualizujące	Wartość netto		
1		2	3	4	5	6	7	8	9
<b>II. RZECZOWE AKTYWA TRWAŁE</b>		<b>5 406 908,30</b>	<b>3 269 554,89</b>	<b>2 137 353,41</b>	<b>5 539 908,45</b>	<b>3 514 783,82</b>	<b>2 025 124,63</b>	<b>133 000,15</b>	<b>102</b>
1.	Środki trwałe	5 406 908,30	3 269 554,89	2 137 353,41	5 539 908,45	3 514 783,82	2 025 124,63	133 000,15	102
1.1	Grunty	110 148,00	0,00	110 148,00	110 148,00	0,00	110 148,00	0,00	100
1.2	Budynki, lokale	3 482 790,28	1 587 267,47	1 895 522,81	3 482 790,28	1 674 337,23	1 808 453,05	0,00	100
1.3	Obiekty inżynierii lądowej i wodnej	467 613,06	370 230,83	97 382,23	467 613,06	386 565,54	81 047,52	0,00	100
1.4	Maszyny i urządzenia techniczne	56 820,30	25 257,59	31 562,71	56 820,30	31 820,13	25 000,17	0,00	100
1.5	Środki transportu	0,00	0,00	0,00	0,00	0,00	0,00	0,00	0
1.6	Inne środki trwałe	1 289 536,66	1 286 799,00	2 737,66	1 422 536,81	1 422 060,92	475,89	133 000,15	110
2.	Inwestycje rozpoczęte (środki trwałe w budowie)	0,00	0,00	0,00	0,00	0,00	0,00	0,00	0
3.	Środki przekazane na poczet inwestycji	0,00	0,00	0,00	0,00	0,00	0,00	0,00	0

(IMK 144)

63	Szkoła Podstawowa 7 im. Partyzantów Ziemi Kieleckiej Kielce, ul. Zimna 16	Stan na dzień 31 grudnia 2021 roku		Stan na dzień 31 grudnia 2022 roku		Zmiana powierzchni (4-2) (5-3)	(4:2) (5:3) %
		Powierzchnia [w m <sup>2</sup> ]	Powierzchnia użytkowa [w m <sup>2</sup> ]	Powierzchnia [w m <sup>2</sup> ]	Powierzchnia użytkowa [w m <sup>2</sup> ]		
1		2	3	4	5	6	7
1.1	Grunty	13 400	x	13 400	x	0	100
1.2	Budynki, lokale	x	3 234,73	x	3 234,73	0,00	100

INFORMACJA O STANIE MIENIA KOMUNALNEGO MIASTA KIELCE

(IMK 103)

64	Szkoła Podstawowa Nr 18 im. Zbigniewa Kruszelnickiego „Wilka” Kielce, ul. Króla Bolesława Chrobrego 105	Stan na dzień 31 grudnia 2021 roku			Stan na dzień 31 grudnia 2022 roku			Zmiana wartości (5-2)	(5:2) %
		Wartość brutto	Umorzenie/ Odpisy aktualizujące	Wartość netto	Wartość brutto	Umorzenie/ Odpisy aktualizujące	Wartość netto		
1		2	3	4	5	6	7	8	9
<b>II. RZECZOWE AKTYWA TRWAŁE</b>		<b>3 117 453,42</b>	<b>1 932 755,93</b>	<b>1 184 697,49</b>	<b>3 278 968,95</b>	<b>2 084 229,86</b>	<b>1 194 739,09</b>	<b>161 515,53</b>	<b>105</b>
1.	Środki trwałe	3 111 002,42	1 932 755,93	1 178 246,49	3 272 517,95	2 084 229,86	1 188 288,09	161 515,53	105
1.1	Grunty	88 833,54	0,00	88 833,54	88 833,54	0,00	88 833,54	0,00	100
1.2	Budynki, lokale	1 324 002,80	737 814,05	586 188,75	1 344 002,80	755 323,68	588 679,12	20 000,00	102
1.3	Obiekty inżynierii lądowej i wodnej	928 582,30	437 637,96	490 944,34	928 582,30	473 521,96	455 060,34	0,00	100
1.4	Maszyny i urządzenia techniczne	38 207,74	30 333,11	7 874,63	88 207,74	33 764,41	54 443,33	50 000,00	231
1.5	Środki transportu	0,00	0,00	0,00	0,00	0,00	0,00	0,00	0
1.6	Inne środki trwałe	731 376,04	726 970,81	4 405,23	822 891,57	821 619,81	1 271,76	91 515,53	113
2.	Inwestycje rozpoczęte (środki trwałe w budowie)	6 451,00	0,00	6 451,00	6 451,00	0,00	6 451,00	0,00	100
3.	Środki przekazane na poczet inwestycji	0,00	0,00	0,00	0,00	0,00	0,00	0,00	0

(IMK 144)

64	Szkoła Podstawowa Nr 18 im. Zbigniewa Kruszelnickiego „Wilka” Kielce, ul. Króla Bolesława Chrobrego 105	Stan na dzień 31 grudnia 2021 roku		Stan na dzień 31 grudnia 2022 roku		Zmiana powierzchni (4-2) (5-3)	(4:2) (5:3) %
		Powierzchnia [w m <sup>2</sup> ]	Powierzchnia użytkowa [w m <sup>2</sup> ]	Powierzchnia [w m <sup>2</sup> ]	Powierzchnia użytkowa [w m <sup>2</sup> ]		
1		2	3	4	5	6	7
1.1	Grunty	10 807	x	10 807	x	0	100
1.2	Budynki, lokale	x	3 296,00	x	3 296,00	0,00	100

(IMK 103)

65	Szkoła Podstawowa Nr 19 im. Ireny Sendlerowej Kielce, ul. Targowa 3	Stan na dzień 31 grudnia 2021 roku			Stan na dzień 31 grudnia 2022 roku			Zmiana wartości (5-2)	(5:2) %
		Wartość brutto	Umorzenie/ Odpisy aktualizujące	Wartość netto	Wartość brutto	Umorzenie/ Odpisy aktualizujące	Wartość netto		
1		2	3	4	5	6	7	8	9
<b>II. RZECZOWE AKTYWA TRWAŁE</b>		<b>3 734 746,21</b>	<b>2 156 984,26</b>	<b>1 577 761,95</b>	<b>3 861 012,42</b>	<b>2 354 477,03</b>	<b>1 506 535,39</b>	<b>126 266,21</b>	<b>103</b>
1.	Środki trwałe	3 706 746,22	2 156 984,26	1 549 761,96	3 833 012,43	2 354 477,03	1 478 535,40	126 266,21	103
1.1	Grunty	71 511,36	0,00	71 511,36	71 511,36	0,00	71 511,36	0,00	100
1.2	Budynki, lokale	2 138 814,07	1 094 584,40	1 044 229,67	2 138 814,07	1 148 054,75	990 759,32	0,00	100
1.3	Obiekty inżynierii lądowej i wodnej	743 748,43	314 070,42	429 678,01	743 748,43	330 006,52	413 741,91	0,00	100
1.4	Maszyny i urządzenia techniczne	18 201,08	13 858,16	4 342,92	18 201,08	15 678,27	2 522,81	0,00	100
1.5	Środki transportu	0,00	0,00	0,00	0,00	0,00	0,00	0,00	0
1.6	Inne środki trwałe	734 471,28	734 471,28	0,00	860 737,49	860 737,49	0,00	126 266,21	117
2.	Inwestycje rozpoczęte (środki trwałe w budowie)	27 999,99	0,00	27 999,99	27 999,99	0,00	27 999,99	0,00	100
3.	Środki przekazane na poczet inwestycji	0,00	0,00	0,00	0,00	0,00	0,00	0,00	0

(IMK 144)

65	Szkoła Podstawowa Nr 19 im. Ireny Sendlerowej Kielce, ul. Targowa 3	Stan na dzień 31 grudnia 2021 roku		Stan na dzień 31 grudnia 2022 roku		Zmiana powierzchni (4-2) (5-3)	(4:2) (5:3) %
		Powierzchnia [w m <sup>2</sup> ]	Powierzchnia użytkowa [w m <sup>2</sup> ]	Powierzchnia [w m <sup>2</sup> ]	Powierzchnia użytkowa [w m <sup>2</sup> ]		
1		2	3	4	5	6	7
1.1	Grunty	9 677	x	9 677	x	0	100
1.2	Budynki, lokale	x	3 008,27	x	3 008,27	0,00	100

(IMK 103)

66	Szkoła Podstawowa Nr 25 im. Kornela Makuszyńskiego Kielce, ul. Jurajska 7	Stan na dzień 31 grudnia 2021 roku			Stan na dzień 31 grudnia 2022 roku			Zmiana wartości (5-2)	(5:2) %
		Wartość brutto	Umorzenie/ Odpisy aktualizujące	Wartość netto	Wartość brutto	Umorzenie/ Odpisy aktualizujące	Wartość netto		
1		2	3	4	5	6	7	8	9
<b>II. RZECZOWE AKTYWA TRWAŁE</b>		<b>24 875 152,51</b>	<b>12 336 122,08</b>	<b>12 539 030,43</b>	<b>25 422 664,02</b>	<b>13 223 413,33</b>	<b>12 199 250,69</b>	<b>547 511,51</b>	<b>102</b>
1.	Środki trwałe	24 875 152,51	12 336 122,08	12 539 030,43	25 422 664,02	13 223 413,33	12 199 250,69	547 511,51	102
1.1	Grunty	186 043,26	0,00	186 043,26	185 903,52	0,00	185 903,52	-139,74	100
1.2	Budynki, lokale	19 029 208,46	8 777 889,55	10 251 318,91	19 029 208,46	9 253 619,76	9 775 588,70	0,00	100
1.3	Obiekty inżynierii lądowej i wodnej	3 526 663,34	1 503 276,46	2 023 386,88	3 795 397,19	1 632 601,08	2 162 796,11	268 733,85	108
1.4	Maszyny i urządzenia techniczne	562 633,43	504 544,23	58 089,20	562 633,43	512 040,03	50 593,40	0,00	100
1.5	Środki transportu	0,00	0,00	0,00	0,00	0,00	0,00	0,00	0
1.6	Inne środki trwałe	1 570 604,02	1 550 411,84	20 192,18	1 849 521,42	1 825 152,46	24 368,96	278 917,40	118
2.	Inwestycje rozpoczęte (środki trwałe w budowie)	0,00	0,00	0,00	0,00	0,00	0,00	0,00	0
3.	Środki przekazane na poczet inwestycji	0,00	0,00	0,00	0,00	0,00	0,00	0,00	0

(IMK 144)

66	Szkoła Podstawowa Nr 25 im. Kornela Makuszyńskiego Kielce, ul. Jurajska 7	Stan na dzień 31 grudnia 2021 roku		Stan na dzień 31 grudnia 2022 roku		Zmiana powierzchni (4-2) (5-3)	(4:2) (5:3) %
		Powierzchnia [w m <sup>2</sup> ]	Powierzchnia użytkowa [w m <sup>2</sup> ]	Powierzchnia [w m <sup>2</sup> ]	Powierzchnia użytkowa [w m <sup>2</sup> ]		
1		2	3	4	5	6	7
1.1	Grunty	22 633	x	22 616	x	-17	100
1.2	Budynki, lokale	x	8 425,10	x	8 425,10	0,00	100

INFORMACJA O STANIE MIENIA KOMUNALNEGO MIASTA KIELCE

(IMK 103)

67	Szkoła Podstawowa Nr 27 im. K. K. Baczyńskiego Kielce, ul. Marszałkowska 96	Stan na dzień 31 grudnia 2021 roku			Stan na dzień 31 grudnia 2022 roku			Zmiana wartości (5-2)	(5:2) %
		Wartość brutto	Umorzenie/ Odpisy aktualizujące	Wartość netto	Wartość brutto	Umorzenie/ Odpisy aktualizujące	Wartość netto		
1		2	3	4	5	6	7	8	9
<b>II. RZECZOWE AKTYWA TRWAŁE</b>		<b>8 707 066,53</b>	<b>3 670 945,14</b>	<b>5 036 121,40</b>	<b>9 033 187,21</b>	<b>4 266 150,99</b>	<b>4 767 036,23</b>	<b>326 120,68</b>	<b>104</b>
1.	Środki trwałe	8 707 066,53	3 670 945,14	5 036 121,40	9 033 187,21	4 266 150,99	4 767 036,23	326 120,68	104
1.1	Grunty	1 041 002,27	0,00	1 041 002,27	1 041 189,26	0,00	1 041 189,26	186,99	100
1.2	Budynki, lokale	2 872 407,15	1 156 127,71	1 716 279,44	2 872 407,15	1 227 937,89	1 644 469,26	0,00	100
1.3	Obiekty inżynierii lądowej i wodnej	2 224 035,70	852 781,50	1 371 254,21	2 224 035,70	914 826,69	1 309 209,01	0,00	100
1.4	Maszyny i urządzenia techniczne	995 703,81	498 217,39	497 486,42	1 022 517,81	587 474,15	435 043,67	26 814,00	103
1.5	Środki transportu	0,00	0,00	0,00	0,00	0,00	0,00	0,00	0
1.6	Inne środki trwałe	1 573 917,60	1 163 818,54	410 099,06	1 873 037,29	1 535 912,26	337 125,03	299 119,69	119
2.	Inwestycje rozpoczęte (środki trwałe w budowie)	0,00	0,00	0,00	0,00	0,00	0,00	0,00	0
3.	Środki przekazane na poczet inwestycji	0,00	0,00	0,00	0,00	0,00	0,00	0,00	0

(IMK 144)

67	Szkoła Podstawowa Nr 27 im. K. K. Baczyńskiego Kielce, ul. Marszałkowska 96	Stan na dzień 31 grudnia 2021 roku		Stan na dzień 31 grudnia 2022 roku		Zmiana powierzchni (4-2) (5-3)	(4:2) (5:3) %
		Powierzchnia [w m <sup>2</sup> ]	Powierzchnia użytkowa [w m <sup>2</sup> ]	Powierzchnia [w m <sup>2</sup> ]	Powierzchnia użytkowa [w m <sup>2</sup> ]		
1		2	3	4	5	6	7
1.1	Grunty	27 279	x	27 298	x	19	100
1.2	Budynki, lokale	x	8 550,21	x	8 550,21	0,00	100

(IMK 103)

70	Szkoła Podstawowa Nr 33 im. Ignacego Jana Paderewskiego Kielce, ul. Marszałka J. Piłsudskiego 42	Stan na dzień 31 grudnia 2021 roku			Stan na dzień 31 grudnia 2022 roku			Zmiana wartości (5-2)	(5:2) %
		Wartość brutto	Umorzenie/ Odpisy aktualizujące	Wartość netto	Wartość brutto	Umorzenie/ Odpisy aktualizujące	Wartość netto		
1		2	3	4	5	6	7	8	9
<b>II. RZECZOWE AKTYWA TRWAŁE</b>		<b>9 465 081,29</b>	<b>5 349 703,11</b>	<b>4 115 378,18</b>	<b>9 862 598,43</b>	<b>5 934 952,51</b>	<b>3 927 645,92</b>	<b>397 517,14</b>	<b>104</b>
1.	Środki trwałe	9 463 179,29	5 349 703,11	4 113 476,18	9 862 598,43	5 934 952,51	3 927 645,92	399 419,14	104
1.1	Grunty	247 775,46	0,00	247 775,46	247 668,60	0,00	247 668,60	-106,86	100
1.2	Budynki, lokale	4 162 466,88	2 480 418,68	1 682 048,20	4 203 456,88	2 584 669,92	1 618 786,96	40 990,00	101
1.3	Obiekty inżynierii lądowej i wodnej	3 287 463,18	1 148 393,11	2 139 070,07	3 287 463,18	1 257 238,46	2 030 224,72	0,00	100
1.4	Maszyny i urządzenia techniczne	162 742,83	119 130,03	43 612,80	162 742,83	131 777,19	30 965,64	0,00	100
1.5	Środki transportu	0,00	0,00	0,00	0,00	0,00	0,00	0,00	0
1.6	Inne środki trwałe	1 602 730,94	1 601 761,29	969,65	1 961 266,94	1 961 266,94	0,00	358 536,00	122
2.	Inwestycje rozpoczęte (środki trwałe w budowie)	1 902,00	0,00	1 902,00	0,00	0,00	0,00	-1 902,00	0
3.	Środki przekazane na poczet inwestycji	0,00	0,00	0,00	0,00	0,00	0,00	0,00	0

(IMK 144)

70	Szkoła Podstawowa Nr 33 im. Ignacego Jana Paderewskiego Kielce, ul. Marszałka J. Piłsudskiego 42	Stan na dzień 31 grudnia 2021 roku		Stan na dzień 31 grudnia 2022 roku		Zmiana powierzchni (4-2) (5-3)	(4:2) (5:3) %
		Powierzchnia [w m <sup>2</sup> ]	Powierzchnia użytkowa [w m <sup>2</sup> ]	Powierzchnia [w m <sup>2</sup> ]	Powierzchnia użytkowa [w m <sup>2</sup> ]		
1		2	3	4	5	6	7
1.1	Grunty	30 143	x	30 130	x	-13	100
1.2	Budynki, lokale	x	11 091,00	x	11 091,00	0,00	100

(IMK 103)

71	Szkoła Podstawowa Nr 34 im. Adama Mickiewicza Kielce, ul. bpa A. Naruszewicza 25	Stan na dzień 31 grudnia 2021 roku			Stan na dzień 31 grudnia 2022 roku			Zmiana wartości (5-2)	(5:2) %
		Wartość brutto	Umorzenie/ Odpisy aktualizujące	Wartość netto	Wartość brutto	Umorzenie/ Odpisy aktualizujące	Wartość netto		
1		2	3	4	5	6	7	8	9
<b>II. RZECZOWE AKTYWA TRWAŁE</b>		<b>10 962 567,63</b>	<b>5 464 211,20</b>	<b>5 498 356,43</b>	<b>11 207 946,10</b>	<b>5 943 536,25</b>	<b>5 264 409,85</b>	<b>245 378,47</b>	<b>102</b>
1.	Środki trwałe	10 962 567,63	5 464 211,20	5 498 356,43	11 207 946,10	5 943 536,25	5 264 409,85	245 378,47	102
1.1	Grunty	205 179,42	0,00	205 179,42	205 179,42	0,00	205 179,42	0,00	100
1.2	Budynki, lokale	7 100 420,55	3 439 500,93	3 660 919,62	7 100 420,55	3 616 965,02	3 483 455,53	0,00	100
1.3	Obiekty inżynierii lądowej i wodnej	2 250 773,26	679 224,71	1 571 548,55	2 250 773,26	739 082,12	1 511 691,14	0,00	100
1.4	Maszyny i urządzenia techniczne	121 609,64	75 438,33	46 171,31	141 609,44	86 088,52	55 520,92	19 999,80	116
1.5	Środki transportu	0,00	0,00	0,00	0,00	0,00	0,00	0,00	0
1.6	Inne środki trwałe	1 284 584,76	1 270 047,23	14 537,53	1 509 963,43	1 501 400,59	8 562,84	225 378,67	118
2.	Inwestycje rozpoczęte (środki trwałe w budowie)	0,00	0,00	0,00	0,00	0,00	0,00	0,00	0
3.	Środki przekazane na poczet inwestycji	0,00	0,00	0,00	0,00	0,00	0,00	0,00	0

(IMK144)

71	Szkoła Podstawowa Nr 34 im. Adama Mickiewicza Kielce, ul. bpa A. Naruszewicza 25	Stan na dzień 31 grudnia 2021 roku		Stan na dzień 31 grudnia 2022 roku		Zmiana powierzchni (4-2) (5-3)	(4:2) (5:3) %
		Powierzchnia [w m <sup>2</sup> ]	Powierzchnia użytkowa [w m <sup>2</sup> ]	Powierzchnia [w m <sup>2</sup> ]	Powierzchnia użytkowa [w m <sup>2</sup> ]		
1		2	3	4	5	6	7
1.1	Grunty	24 961	x	24 961	x	0	100
1.2	Budynki, lokale	x	8 226,04	x	8 226,04	0,00	100

INFORMACJA O STANIE MIENIA KOMUNALNEGO MIASTA KIELCE

(IMK 103)

72	Miejski Zarząd Budynków Kielce, ul. I. Paderewskiego 20	Stan na dzień 31 grudnia 2021 roku			Stan na dzień 31 grudnia 2022 roku			Zmiana wartości (5-2)	(5:2) %
		Wartość brutto	Umorzenie/ Odpisy aktualizujące	Wartość netto	Wartość brutto	Umorzenie/ Odpisy aktualizujące	Wartość netto		
1		2	3	4	5	6	7	8	9
<b>II. RZECZOWE AKTYWA TRWAŁE</b>		<b>177 177 653,26</b>	<b>62 619 477,76</b>	<b>114 558 175,50</b>	<b>185 411 347,81</b>	<b>64 833 579,00</b>	<b>120 577 768,81</b>	<b>8 233 694,55</b>	<b>105</b>
1.	Środki trwałe	171 025 357,02	62 619 477,76	108 405 879,26	179 130 581,70	64 833 579,00	114 297 002,70	8 105 224,68	105
1.1	Grunty	0,00	0,00	0,00	0,00	0,00	0,00	0,00	0
1.2	Budynki, lokale	153 619 423,59	48 911 784,33	104 707 639,26	160 913 462,37	51 080 765,67	109 832 696,70	7 294 038,78	105
1.3	Obiekty inżynierii lądowej i wodnej	13 218 254,65	9 652 927,42	3 565 327,23	14 007 609,41	9 655 580,08	4 352 029,33	789 354,76	106
1.4	Maszyny i urządzenia techniczne	3 917 939,57	3 786 391,62	131 547,95	3 924 244,26	3 812 398,53	111 845,73	6 304,69	100
1.5	Środki transportu	0,00	0,00	0,00	0,00	0,00	0,00	0,00	0
1.6	Inne środki trwałe	269 739,21	268 374,39	1 364,82	285 265,66	284 834,72	430,94	15 526,45	106
2.	Inwestycje rozpoczęte (środki trwałe w budowie)	6 152 296,24	0,00	6 152 296,24	6 280 766,11	0,00	6 280 766,11	128 469,87	102
3.	Środki przekazane na poczet inwestycji	0,00	0,00	0,00	0,00	0,00	0,00	0,00	0

(IMK 144)

72	Miejski Zarząd Budynków Kielce, ul. I. Paderewskiego 20	Stan na dzień 31 grudnia 2021 roku		Stan na dzień 31 grudnia 2022 roku		Zmiana powierzchni (4-2) (5-3)	(4:2) (5:3) %
		Powierzchnia [w m <sup>2</sup> ]	Powierzchnia użytkowa [w m <sup>2</sup> ]	Powierzchnia [w m <sup>2</sup> ]	Powierzchnia użytkowa [w m <sup>2</sup> ]		
1		2	3	4	5	6	7
1.1	Grunty	0	x	0	x	0	0
1.2	Budynki, lokale	x	194 605,00	x	193 227,00	-1 378,00	99

(IMK 103)

73	Miejska Kuchnia Cateringowa Kielce, ul. Piekoszowska 36A	Stan na dzień 31 grudnia 2021 roku			Stan na dzień 31 grudnia 2022 roku			Zmiana wartości (5-2)	(5:2) %
		Wartość brutto	Umorzenie/ Odpisy aktualizujące	Wartość netto	Wartość brutto	Umorzenie/ Odpisy aktualizujące	Wartość netto		
1		2	3	4	5	6	7	8	9
<b>II. RZECZOWE AKTYWA TRWAŁE</b>		<b>3 057 057,83</b>	<b>2 972 485,82</b>	<b>84 572,01</b>	<b>0,00</b>	<b>0,00</b>	<b>0,00</b>	<b>-3 057 057,83</b>	<b>0</b>
1.	Środki trwałe	3 057 057,83	2 972 485,82	84 572,01	0,00	0,00	0,00	-3 057 057,83	0
1.1	Grunty	0,00	0,00	0,00	0,00	0,00	0,00	0,00	0
1.2	Budynki, lokale	0,00	0,00	0,00	0,00	0,00	0,00	0,00	0
1.3	Obiekty inżynierii lądowej i wodnej	34 779,56	15 650,40	19 129,16	0,00	0,00	0,00	-34 779,56	0
1.4	Maszyny i urządzenia techniczne	1 160 321,87	1 131 036,11	29 285,76	0,00	0,00	0,00	-1 160 321,87	0
1.5	Środki transportu	622 727,49	586 570,40	36 157,09	0,00	0,00	0,00	-622 727,49	0
1.6	Inne środki trwałe	1 239 228,91	1 239 228,91	0,00	0,00	0,00	0,00	-1 239 228,91	0
2.	Inwestycje rozpoczęte (środki trwałe w budowie)	0,00	0,00	0,00	0,00	0,00	0,00	0,00	0
3.	Środki przekazane na poczet inwestycji	0,00	0,00	0,00	0,00	0,00	0,00	0,00	0

(IMK 144)

73	Miejska Kuchnia Cateringowa Kielce, ul. Piekoszowska 36A	Stan na dzień 31 grudnia 2021 roku		Stan na dzień 31 grudnia 2022 roku		Zmiana powierzchni (4-2) (5-3)	(4:2) (5:3) %
		Powierzchnia [w m <sup>2</sup> ]	Powierzchnia użytkowa [w m <sup>2</sup> ]	Powierzchnia [w m <sup>2</sup> ]	Powierzchnia użytkowa [w m <sup>2</sup> ]		
1		2	3	4	5	6	7
1.1	Grunty	0	x	0	x	0	0
1.2	Budynki, lokale	x	0,00	x	0,00	0,00	0

(IMK 103)

74	Placówka Opiekuńczo- Wychowawcza „Dom dla Dzieci” Kielce, ul. Niestachowska 17	Stan na dzień 31 grudnia 2021 roku			Stan na dzień 31 grudnia 2022 roku			Zmiana wartości (5-2)	(5:2) %
		Wartość brutto	Umorzenie/ Odpisy aktualizujące	Wartość netto	Wartość brutto	Umorzenie/ Odpisy aktualizujące	Wartość netto		
1		2	3	4	5	6	7	8	9
<b>II. RZECZOWE AKTYWA TRWAŁE</b>		<b>0,00</b>	<b>0,00</b>	<b>0,00</b>	<b>0,00</b>	<b>0,00</b>	<b>0,00</b>	<b>0,00</b>	<b>0</b>
1.	Środki trwałe	0,00	0,00	0,00	0,00	0,00	0,00	0,00	0
1.1	Grunty	0,00	0,00	0,00	0,00	0,00	0,00	0,00	0
1.2	Budynki, lokale	0,00	0,00	0,00	0,00	0,00	0,00	0,00	0
1.3	Obiekty inżynierii lądowej i wodnej	0,00	0,00	0,00	0,00	0,00	0,00	0,00	0
1.4	Maszyny i urządzenia techniczne	0,00	0,00	0,00	0,00	0,00	0,00	0,00	0
1.5	Środki transportu	0,00	0,00	0,00	0,00	0,00	0,00	0,00	0
1.6	Inne środki trwałe	0,00	0,00	0,00	0,00	0,00	0,00	0,00	0
2.	Inwestycje rozpoczęte (środki trwałe w budowie)	0,00	0,00	0,00	0,00	0,00	0,00	0,00	0
3.	Środki przekazane na poczet inwestycji	0,00	0,00	0,00	0,00	0,00	0,00	0,00	0

(IMK 144)

74	Placówka Opiekuńczo- Wychowawcza „Dom dla Dzieci” Kielce, ul. Niestachowska 17	Stan na dzień 31 grudnia 2021 roku		Stan na dzień 31 grudnia 2022 roku		Zmiana powierzchni (4-2) (5-3)	(4:2) (5:3) %
		Powierzchnia [w m <sup>2</sup> ]	Powierzchnia użytkowa [w m <sup>2</sup> ]	Powierzchnia [w m <sup>2</sup> ]	Powierzchnia użytkowa [w m <sup>2</sup> ]		
1		2	3	4	5	6	7
1.1	Grunty	0	x	0	x	0	0
1.2	Budynki, lokale	x	0,00	x	0,00	0,00	0

INFORMACJA O STANIE MIENIA KOMUNALNEGO MIASTA KIELCE

(IMK 103)

75	Centrum Obsługi Placówek Kielce, ul. Sandomierska 126	Stan na dzień 31 grudnia 2021 roku			Stan na dzień 31 grudnia 2022 roku			Zmiana wartości (5-2)	(5:2) %
		Wartość brutto	Umorzenie/ Odpisy aktualizujące	Wartość netto	Wartość brutto	Umorzenie/ Odpisy aktualizujące	Wartość netto		
1		2	3	4	5	6	7	8	9
<b>II. RZECZOWE AKTYWA TRWAŁE</b>		<b>2 479 560,69</b>	<b>1 425 812,12</b>	<b>1 053 748,57</b>	<b>2 509 179,31</b>	<b>1 489 868,84</b>	<b>1 019 310,47</b>	<b>29 618,62</b>	<b>101</b>
1.	Środki trwałe	2 479 560,69	1 425 812,12	1 053 748,57	2 509 179,31	1 489 868,84	1 019 310,47	29 618,62	101
1.1	Grunty	0,00	0,00	0,00	0,00	0,00	0,00	0,00	0
1.2	Budynki, lokale	1 198 737,12	197 934,04	1 000 803,08	1 198 737,12	227 902,47	970 834,65	0,00	100
1.3	Obiekty inżynierii lądowej i wodnej	23 947,61	2 155,28	21 792,33	23 947,61	3 232,92	20 714,69	0,00	100
1.4	Maszyny i urządzenia techniczne	24 160,39	14 781,40	9 378,99	24 160,39	16 801,30	7 359,09	0,00	100
1.5	Środki transportu	161 548,00	161 548,00	0,00	161 548,00	161 548,00	0,00	0,00	100
1.6	Inne środki trwałe	1 071 167,57	1 049 393,40	21 774,17	1 100 786,19	1 080 384,15	20 402,04	29 618,62	103
2.	Inwestycje rozpoczęte (środki trwałe w budowie)	0,00	0,00	0,00	0,00	0,00	0,00	0,00	0
3.	Środki przekazane na poczet inwestycji	0,00	0,00	0,00	0,00	0,00	0,00	0,00	0

(IMK 144)

75	Centrum Obsługi Placówek Kielce, ul. Sandomierska 126	Stan na dzień 31 grudnia 2021 roku		Stan na dzień 31 grudnia 2022 roku		Zmiana powierzchni (4-2) (5-3)	(4:2) (5:3) %
		Powierzchnia [w m <sup>2</sup> ]	Powierzchnia użytkowa [w m <sup>2</sup> ]	Powierzchnia [w m <sup>2</sup> ]	Powierzchnia użytkowa [w m <sup>2</sup> ]		
1		2	3	4	5	6	7
1.1	Grunty	0	x	0	x	0	0
1.2	Budynki, lokale	x	501,07	x	501,07	0,00	100

(IMK 103)

76	Placówka Opiekuńczo- Wychowawcza "Dobra Chata" Kielce, ul. Sandomierska 126	Stan na dzień 31 grudnia 2021 roku			Stan na dzień 31 grudnia 2022 roku			Zmiana wartości (5-2)	(5:2) %
		Wartość brutto	Umorzenie/ Odpisy aktualizujące	Wartość netto	Wartość brutto	Umorzenie/ Odpisy aktualizujące	Wartość netto		
1		2	3	4	5	6	7	8	9
<b>II. RZECZOWE AKTYWA TRWAŁE</b>		<b>0,00</b>	<b>0,00</b>	<b>0,00</b>	<b>0,00</b>	<b>0,00</b>	<b>0,00</b>	<b>0,00</b>	<b>0</b>
1.	Środki trwałe	0,00	0,00	0,00	0,00	0,00	0,00	0,00	0
1.1	Grunty	0,00	0,00	0,00	0,00	0,00	0,00	0,00	0
1.2	Budynki, lokale	0,00	0,00	0,00	0,00	0,00	0,00	0,00	0
1.3	Obiekty inżynierii lądowej i wodnej	0,00	0,00	0,00	0,00	0,00	0,00	0,00	0
1.4	Maszyny i urządzenia techniczne	0,00	0,00	0,00	0,00	0,00	0,00	0,00	0
1.5	Środki transportu	0,00	0,00	0,00	0,00	0,00	0,00	0,00	0
1.6	Inne środki trwałe	0,00	0,00	0,00	0,00	0,00	0,00	0,00	0
2.	Inwestycje rozpoczęte (środki trwałe w budowie)	0,00	0,00	0,00	0,00	0,00	0,00	0,00	0
3.	Środki przekazane na poczet inwestycji	0,00	0,00	0,00	0,00	0,00	0,00	0,00	0

(IMK 144)

76	Placówka Opiekuńczo- Wychowawcza "Dobra Chata" Kielce, ul. Sandomierska 126	Stan na dzień 31 grudnia 2021 roku		Stan na dzień 31 grudnia 2022 roku		Zmiana powierzchni (4-2) (5-3)	(4:2) (5:3) %
		Powierzchnia [w m <sup>2</sup> ]	Powierzchnia użytkowa [w m <sup>2</sup> ]	Powierzchnia [w m <sup>2</sup> ]	Powierzchnia użytkowa [w m <sup>2</sup> ]		
1		2	3	4	5	6	7
1.1	Grunty	0	x	0	x	0	0
1.2	Budynki, lokale	x	0,00	x	0,00	0,00	0

(IMK 103)

77	Placówka Opiekuńczo- Wychowawcza "Moje Miejsce" Kielce, ul. Fosfortowa 88	Stan na dzień 31 grudnia 2021 roku			Stan na dzień 31 grudnia 2022 roku			Zmiana wartości (5-2)	(5:2) %
		Wartość brutto	Umorzenie/ Odpisy aktualizujące	Wartość netto	Wartość brutto	Umorzenie/ Odpisy aktualizujące	Wartość netto		
1		2	3	4	5	6	7	8	9
<b>II. RZECZOWE AKTYWA TRWAŁE</b>		<b>0,00</b>	<b>0,00</b>	<b>0,00</b>	<b>0,00</b>	<b>0,00</b>	<b>0,00</b>	<b>0,00</b>	<b>0</b>
1.	Środki trwałe	0,00	0,00	0,00	0,00	0,00	0,00	0,00	0
1.1	Grunty	0,00	0,00	0,00	0,00	0,00	0,00	0,00	0
1.2	Budynki, lokale	0,00	0,00	0,00	0,00	0,00	0,00	0,00	0
1.3	Obiekty inżynierii lądowej i wodnej	0,00	0,00	0,00	0,00	0,00	0,00	0,00	0
1.4	Maszyny i urządzenia techniczne	0,00	0,00	0,00	0,00	0,00	0,00	0,00	0
1.5	Środki transportu	0,00	0,00	0,00	0,00	0,00	0,00	0,00	0
1.6	Inne środki trwałe	0,00	0,00	0,00	0,00	0,00	0,00	0,00	0
2.	Inwestycje rozpoczęte (środki trwałe w budowie)	0,00	0,00	0,00	0,00	0,00	0,00	0,00	0
3.	Środki przekazane na poczet inwestycji	0,00	0,00	0,00	0,00	0,00	0,00	0,00	0

(IMK 144)

77	Placówka Opiekuńczo- Wychowawcza "Moje Miejsce" Kielce, ul. Fosfortowa 88	Stan na dzień 31 grudnia 2021 roku		Stan na dzień 31 grudnia 2022 roku		Zmiana powierzchni (4-2) (5-3)	(4:2) (5:3) %
		Powierzchnia [w m <sup>2</sup> ]	Powierzchnia użytkowa [w m <sup>2</sup> ]	Powierzchnia [w m <sup>2</sup> ]	Powierzchnia użytkowa [w m <sup>2</sup> ]		
1		2	3	4	5	6	7
1.1	Grunty	0	x	0	x	0	0
1.2	Budynki, lokale	x	0,00	x	0,00	0,00	0

INFORMACJA O STANIE MIENIA KOMUNALNEGO MIASTA KIELCE

(IMK 103)

78	Szkoła Podstawowa Integracyjna Nr 11 im. Bohaterów Warszawy Kielce, ul. Jasna 20/22	Stan na dzień 31 grudnia 2021 roku			Stan na dzień 31 grudnia 2022 roku			Zmiana wartości (5-2)	(5:2) %
		Wartość brutto	Umorzenie/ Odpisy aktualizujące	Wartość netto	Wartość brutto	Umorzenie/ Odpisy aktualizujące	Wartość netto		
1		2	3	4	5	6	7	8	9
<b>II. RZECZOWE AKTYWA TRWAŁE</b>		<b>11 681 607,01</b>	<b>6 690 085,64</b>	<b>4 991 521,37</b>	<b>11 860 826,10</b>	<b>7 112 008,73</b>	<b>4 748 817,37</b>	<b>179 219,09</b>	<b>102</b>
1.	Środki trwałe	11 681 607,01	6 690 085,64	4 991 521,37	11 860 826,10	7 112 008,73	4 748 817,37	179 219,09	100
1.1	Grunty	51 013,32	0,00	51 013,32	51 013,32	0,00	51 013,32	0,00	100
1.2	Budynki, lokale	8 031 624,89	3 475 009,98	4 556 614,91	8 031 624,89	3 675 750,97	4 355 873,92	0,00	100
1.3	Obiekty inżynierii lądowej i wodnej	937 242,48	565 319,87	371 922,61	937 242,48	601 153,26	336 089,22	0,00	100
1.4	Maszyny i urządzenia techniczne	271 617,79	262 558,26	9 059,53	271 617,79	266 941,28	4 676,51	0,00	100
1.5	Środki transportu	115 900,00	115 900,00	0,00	115 900,00	115 900,00	0,00	0,00	100
1.6	Inne środki trwałe	2 274 208,53	2 271 297,53	2 911,00	2 453 427,62	2 452 263,22	1 164,40	179 219,09	108
2.	Inwestycje rozpoczęte (środki trwałe w budowie)	0,00	0,00	0,00	0,00	0,00	0,00	0,00	0
3.	Środki przekazane na poczet inwestycji	0,00	0,00	0,00	0,00	0,00	0,00	0,00	0

(IMK 144)

78	Szkoła Podstawowa Integracyjna Nr 11 im. Bohaterów Warszawy Kielce, ul. Jasna 20/22	Stan na dzień 31 grudnia 2021 roku		Stan na dzień 31 grudnia 2022 roku		Zmiana powierzchni (4-2) (5-3)	(4:2) (5:3) %
		Powierzchnia [w m <sup>2</sup> ]	Powierzchnia użytkowa [w m <sup>2</sup> ]	Powierzchnia [w m <sup>2</sup> ]	Powierzchnia użytkowa [w m <sup>2</sup> ]		
1		2	3	4	5	6	7
1.1	Grunty	6 206	x	6 206	x	0	100
1.2	Budynki, lokale	x	4 287,77	x	4 287,77	0,00	100

(IMK 103)

79	Szkoła Podstawowa Nr 12 im. Bohaterów Westerplatte Kielce, ul. Wspólna 17	Stan na dzień 31 grudnia 2021 roku			Stan na dzień 31 grudnia 2022 roku			Zmiana wartości (5-2)	(5:2) %
		Wartość brutto	Umorzenie/ Odpisy aktualizujące	Wartość netto	Wartość brutto	Umorzenie/ Odpisy aktualizujące	Wartość netto		
1		2	3	4	5	6	7	8	9
<b>II. RZECZOWE AKTYWA TRWAŁE</b>		<b>3 168 142,30</b>	<b>2 266 305,72</b>	<b>901 836,58</b>	<b>3 301 416,38</b>	<b>2 398 731,94</b>	<b>902 684,44</b>	<b>133 274,08</b>	<b>104</b>
1.	Środki trwałe	3 168 142,30	2 266 305,72	901 836,58	3 301 416,38	2 398 731,94	902 684,44	133 274,08	104
1.1	Grunty	78 887,34	0,00	78 887,34	78 887,34	0,00	78 887,34	0,00	100
1.2	Budynki, lokale	1 303 192,66	950 044,18	353 148,48	1 336 215,70	982 899,15	353 316,55	33 023,04	103
1.3	Obiekty inżynierii lądowej i wodnej	724 391,90	257 818,27	466 573,63	724 391,90	277 921,63	446 470,27	0,00	100
1.4	Maszyny i urządzenia techniczne	58 939,26	55 712,13	3 227,13	59 877,87	36 630,87	23 247,00	938,61	102
1.5	Środki transportu	0,00	0,00	0,00	0,00	0,00	0,00	0,00	0
1.6	Inne środki trwałe	1 002 731,14	1 002 731,14	0,00	1 102 043,57	1 101 280,29	763,28	99 312,43	110
2.	Inwestycje rozpoczęte (środki trwałe w budowie)	0,00	0,00	0,00	0,00	0,00	0,00	0,00	0
3.	Środki przekazane na poczet inwestycji	0,00	0,00	0,00	0,00	0,00	0,00	0,00	0

(IMK 144)

79	Szkoła Podstawowa Nr 12 im. Bohaterów Westerplatte Kielce, ul. Wspólna 17	Stan na dzień 31 grudnia 2021 roku		Stan na dzień 31 grudnia 2022 roku		Zmiana powierzchni (4-2) (5-3)	(4:2) (5:3) %
		Powierzchnia [w m <sup>2</sup> ]	Powierzchnia użytkowa [w m <sup>2</sup> ]	Powierzchnia [w m <sup>2</sup> ]	Powierzchnia użytkowa [w m <sup>2</sup> ]		
1		2	3	4	5	6	7
1.1	Grunty	9 597	x	9 597	x	0	100
1.2	Budynki, lokale	x	3 114,00	x	3 114,00	0,00	100

(IMK 103)

80	Szkoła Podstawowa Nr 15 im. Tadeusza Kościuszki Kielce, ul. Leszczyńska 8	Stan na dzień 31 grudnia 2021 roku			Stan na dzień 31 grudnia 2022 roku			Zmiana wartości (5-2)	(5:2) %
		Wartość brutto	Umorzenie/ Odpisy aktualizujące	Wartość netto	Wartość brutto	Umorzenie/ Odpisy aktualizujące	Wartość netto		
1		2	3	4	5	6	7	8	9
<b>II. RZECZOWE AKTYWA TRWAŁE</b>		<b>6 320 984,24</b>	<b>4 153 735,33</b>	<b>2 167 248,91</b>	<b>6 594 331,55</b>	<b>4 501 116,62</b>	<b>2 093 214,93</b>	<b>273 347,31</b>	<b>104</b>
1.	Środki trwałe	6 320 984,24	4 153 735,33	2 167 248,91	6 594 331,55	4 501 116,62	2 093 214,93	273 347,31	104
1.1	Grunty	0,00	0,00	0,00	0,00	0,00	0,00	0,00	0
1.2	Budynki, lokale	3 054 589,14	2 066 318,53	988 270,61	3 130 499,14	2 143 344,80	987 154,34	75 910,00	102
1.3	Obiekty inżynierii lądowej i wodnej	1 735 975,00	614 746,00	1 121 229,00	1 735 975,00	675 319,72	1 060 655,28	0,00	100
1.4	Maszyny i urządzenia techniczne	272 003,72	214 254,42	57 749,30	272 003,72	226 598,41	45 405,31	0,00	100
1.5	Środki transportu	0,00	0,00	0,00	0,00	0,00	0,00	0,00	0
1.6	Inne środki trwałe	1 258 416,38	1 258 416,38	0,00	1 455 853,69	1 455 853,69	0,00	197 437,31	116
2.	Inwestycje rozpoczęte (środki trwałe w budowie)	0,00	0,00	0,00	0,00	0,00	0,00	0,00	0
3.	Środki przekazane na poczet inwestycji	0,00	0,00	0,00	0,00	0,00	0,00	0,00	0

(IMK 144)

80	Szkoła Podstawowa Nr 15 im. Tadeusza Kościuszki Kielce, ul. Leszczyńska 8	Stan na dzień 31 grudnia 2021 roku		Stan na dzień 31 grudnia 2022 roku		Zmiana powierzchni (4-2) (5-3)	(4:2) (5:3) %
		Powierzchnia [w m <sup>2</sup> ]	Powierzchnia użytkowa [w m <sup>2</sup> ]	Powierzchnia [w m <sup>2</sup> ]	Powierzchnia użytkowa [w m <sup>2</sup> ]		
1		2	3	4	5	6	7
1.1	Grunty	0	x	0	x	0	0
1.2	Budynki, lokale	x	3 926,54	x	3 926,54	0,00	100



INFORMACJA O STANIE MIENIA KOMUNALNEGO MIASTA KIELCE

(IMK 103)

81	Szkoła Podstawowa Nr 20 im. Natalii Machalowej Kielce, aleja Górników Staszicowskich 22A	Stan na dzień 31 grudnia 2021 roku			Stan na dzień 31 grudnia 2022 roku			Zmiana wartości (5-2)	(5:2) %
		Wartość brutto	Umorzenie/ Odpisy aktualizujące	Wartość netto	Wartość brutto	Umorzenie/ Odpisy aktualizujące	Wartość netto		
1		2	3	4	5	6	7	8	9
<b>II. RZECZOWE AKTYWA TRWAŁE</b>		<b>5 951 958,75</b>	<b>3 440 522,78</b>	<b>2 511 435,97</b>	<b>6 259 369,99</b>	<b>3 752 526,41</b>	<b>2 506 843,58</b>	<b>307 411,24</b>	<b>105</b>
1.	Środki trwałe	5 951 958,75	3 440 522,78	2 511 435,97	6 259 369,99	3 752 526,41	2 506 843,58	307 411,24	105
1.1	Grunty	129 580,08	0,00	129 580,08	129 580,08	0,00	129 580,08	0,00	100
1.2	Budynki, lokale	3 065 361,06	1 852 038,58	1 213 322,48	3 171 911,06	1 929 504,38	1 242 406,68	106 550,00	103
1.3	Obiekty inżynierii lądowej i wodnej	1 432 326,68	284 363,82	1 147 962,86	1 432 326,68	332 294,77	1 100 031,91	0,00	100
1.4	Maszyny i urządzenia techniczne	394 663,68	377 217,09	17 446,59	416 571,87	382 609,15	33 962,72	21 908,19	106
1.5	Środki transportu	0,00	0,00	0,00	0,00	0,00	0,00	0,00	0
1.6	Inne środki trwałe	930 027,25	926 903,29	3 123,96	1 108 980,30	1 108 118,11	862,19	178 953,05	119
2.	Inwestycje rozpoczęte (środki trwałe w budowie)	0,00	0,00	0,00	0,00	0,00	0,00	0,00	0
3.	Środki przekazane na poczet inwestycji	0,00	0,00	0,00	0,00	0,00	0,00	0,00	0

(IMK 144)

81	Szkoła Podstawowa Nr 20 im. Natalii Machalowej Kielce, aleja Górników Staszicowskich 22A	Stan na dzień 31 grudnia 2021 roku		Stan na dzień 31 grudnia 2022 roku		Zmiana powierzchni (4-2) (5-3)	(4:2) (5:3) %
		Powierzchnia [w m <sup>2</sup> ]	Powierzchnia użytkowa [w m <sup>2</sup> ]	Powierzchnia [w m <sup>2</sup> ]	Powierzchnia użytkowa [w m <sup>2</sup> ]		
1		2	3	4	5	6	7
1.1	Grunty	15 764	x	15 764	x	0	100
1.2	Budynki, lokale	x	3 389,24	x	3 389,24	0,00	100

(IMK 103)

82	Szkoła Podstawowa Nr 22 im. Generała Stanisława Maczka Kielce, ul. mjra J. Gagarina 3	Stan na dzień 31 grudnia 2021 roku			Stan na dzień 31 grudnia 2022 roku			Zmiana wartości (5-2)	(5:2) %
		Wartość brutto	Umorzenie/ Odpisy aktualizujące	Wartość netto	Wartość brutto	Umorzenie/ Odpisy aktualizujące	Wartość netto		
1		2	3	4	5	6	7	8	9
<b>II. RZECZOWE AKTYWA TRWAŁE</b>		<b>4 023 590,90</b>	<b>2 441 650,44</b>	<b>1 581 940,46</b>	<b>4 186 776,98</b>	<b>2 694 550,50</b>	<b>1 492 226,48</b>	<b>163 186,08</b>	<b>104</b>
1.	Środki trwałe	4 005 140,90	2 441 650,44	1 563 490,46	4 168 326,98	2 694 550,50	1 473 776,48	163 186,08	104
1.1	Grunty	68 127,36	0,00	68 127,36	68 127,36	0,00	68 127,36	0,00	100
1.2	Budynki, lokale	2 686 695,04	1 470 662,42	1 216 032,62	2 686 695,04	1 537 829,80	1 148 865,24	0,00	100
1.3	Obiekty inżynierii lądowej i wodnej	471 224,60	194 631,77	276 592,83	471 224,60	214 916,60	256 308,00	0,00	100
1.4	Maszyny i urządzenia techniczne	14 315,21	14 315,21	0,00	14 315,21	14 315,21	0,00	0,00	100
1.5	Środki transportu	0,00	0,00	0,00	0,00	0,00	0,00	0,00	0
1.6	Inne środki trwałe	764 778,69	762 041,04	2 737,65	927 964,77	927 488,89	475,88	163 186,08	121
2.	Inwestycje rozpoczęte (środki trwałe w budowie)	18 450,00	0,00	18 450,00	18 450,00	0,00	18 450,00	0,00	100
3.	Środki przekazane na poczet inwestycji	0,00	0,00	0,00	0,00	0,00	0,00	0,00	0

(IMK 144)

82	Szkoła Podstawowa Nr 22 im. Generała Stanisława Maczka Kielce, ul. mjra J. Gagarina 3	Stan na dzień 31 grudnia 2021 roku		Stan na dzień 31 grudnia 2022 roku		Zmiana powierzchni (4-2) (5-3)	(4:2) (5:3) %
		Powierzchnia [w m <sup>2</sup> ]	Powierzchnia użytkowa [w m <sup>2</sup> ]	Powierzchnia [w m <sup>2</sup> ]	Powierzchnia użytkowa [w m <sup>2</sup> ]		
1		2	3	4	5	6	7
1.1	Grunty	8 288	x	8 288	x	0	100
1.2	Budynki, lokale	x	3 023,00	x	3 023,00	0,00	100

(IMK 103)

83	Szkoła Podstawowa Nr 23 im. Jana Pawła II Kielce, ul. Łanowa 68	Stan na dzień 31 grudnia 2021 roku			Stan na dzień 31 grudnia 2022 roku			Zmiana wartości (5-2)	(5:2) %
		Wartość brutto	Umorzenie/ Odpisy aktualizujące	Wartość netto	Wartość brutto	Umorzenie/ Odpisy aktualizujące	Wartość netto		
1		2	3	4	5	6	7	8	9
<b>II. RZECZOWE AKTYWA TRWAŁE</b>		<b>5 993 818,34</b>	<b>3 797 589,12</b>	<b>2 196 229,22</b>	<b>5 974 577,28</b>	<b>3 949 521,60</b>	<b>2 025 055,68</b>	<b>-19 241,06</b>	<b>100</b>
1.	Środki trwałe	5 993 818,34	3 797 589,12	2 196 229,22	5 974 577,28	3 949 521,60	2 025 055,68	-19 241,06	100
1.1	Grunty	179 089,14	0,00	179 089,14	179 089,14	0,00	179 089,14	0,00	100
1.2	Budynki, lokale	2 802 859,66	1 447 660,10	1 355 199,56	2 802 859,66	1 517 061,06	1 285 798,60	0,00	100
1.3	Obiekty inżynierii lądowej i wodnej	1 851 683,97	1 221 717,50	629 966,47	1 801 691,37	1 267 874,78	533 816,59	-49 992,60	97
1.4	Maszyny i urządzenia techniczne	272 601,08	257 627,03	14 974,05	272 601,08	263 249,73	9 351,35	0,00	100
1.5	Środki transportu	0,00	0,00	0,00	0,00	0,00	0,00	0,00	0
1.6	Inne środki trwałe	887 584,49	870 584,49	17 000,00	918 336,03	901 336,03	17 000,00	30 751,54	103
2.	Inwestycje rozpoczęte (środki trwałe w budowie)	0,00	0,00	0,00	0,00	0,00	0,00	0,00	0
3.	Środki przekazane na poczet inwestycji	0,00	0,00	0,00	0,00	0,00	0,00	0,00	0

(IMK 144)

83	Szkoła Podstawowa Nr 23 im. Jana Pawła II Kielce, ul. Łanowa 68	Stan na dzień 31 grudnia 2021 roku		Stan na dzień 31 grudnia 2022 roku		Zmiana powierzchni (4-2) (5-3)	(4:2) (5:3) %
		Powierzchnia [w m <sup>2</sup> ]	Powierzchnia użytkowa [w m <sup>2</sup> ]	Powierzchnia [w m <sup>2</sup> ]	Powierzchnia użytkowa [w m <sup>2</sup> ]		
1		2	3	4	5	6	7
1.1	Grunty	21 787	x	21 784	x	-3	100
1.2	Budynki, lokale	x	2 477,00	x	2 477,00	0,00	100

INFORMACJA O STANIE MIENIA KOMUNALNEGO MIASTA KIELCE

(IMK 103)

84	Szkoła Podstawowa Nr 24 im. Pierwszej Kompanii Kadrowej Kielce, ul. Kujawska 18	Stan na dzień 31 grudnia 2021 roku			Stan na dzień 31 grudnia 2022 roku			Zmiana wartości (5-2)	(5:2) %
		Wartość brutto	Umorzenie/ Odpisy aktualizujące	Wartość netto	Wartość brutto	Umorzenie/ Odpisy aktualizujące	Wartość netto		
1		2	3	4	5	6	7	8	9
<b>II. RZECZOWE AKTYWA TRWAŁE</b>		<b>4 271 503,14</b>	<b>2 735 742,23</b>	<b>1 535 760,91</b>	<b>4 447 299,89</b>	<b>2 924 258,82</b>	<b>1 523 041,07</b>	<b>175 796,75</b>	<b>104</b>
1.	Środki trwałe	4 271 503,14	2 735 742,23	1 535 760,91	4 447 299,89	2 924 258,82	1 523 041,07	175 796,75	104
1.1	Grunty	53 485,04	0,00	53 485,04	53 485,04	0,00	53 485,04	0,00	100
1.2	Budynki, lokale	2 631 303,73	1 497 088,02	1 134 215,71	2 631 303,73	1 562 870,61	1 068 433,12	0,00	100
1.3	Obiekty inżynierii lądowej i wodnej	498 155,11	163 417,63	334 737,48	498 155,11	175 612,08	322 543,03	0,00	100
1.4	Maszyny i urządzenia techniczne	65 303,21	60 906,66	4 396,55	65 303,21	61 587,69	3 715,52	0,00	100
1.5	Środki transportu	0,00	0,00	0,00	0,00	0,00	0,00	0,00	0
1.6	Inne środki trwałe	1 023 256,05	1 014 329,92	8 926,13	1 199 052,80	1 124 188,44	74 864,36	175 796,75	117
2.	Inwestycje rozpoczęte (środki trwałe w budowie)	0,00	0,00	0,00	0,00	0,00	0,00	0,00	0
3.	Środki przekazane na poczet inwestycji	0,00	0,00	0,00	0,00	0,00	0,00	0,00	0

(IMK 144)

84	Szkoła Podstawowa Nr 24 im. Pierwszej Kompanii Kadrowej Kielce, ul. Kujawska 18	Stan na dzień 31 grudnia 2021 roku		Stan na dzień 31 grudnia 2022 roku		Zmiana powierzchni (4-2) (5-3)	(4:2) (5:3) %
		Powierzchnia [w m <sup>2</sup> ]	Powierzchnia użytkowa [w m <sup>2</sup> ]	Powierzchnia [w m <sup>2</sup> ]	Powierzchnia użytkowa [w m <sup>2</sup> ]		
1		2	3	4	5	6	7
1.1	Grunty	6 507	x	6 507	x	0	100
1.2	Budynki, lokale	x	3 456,00	x	3 456,00	0,00	100

(IMK 103)

85	Placówka Opiekuńczo- Wychowawcza „Kamyk” Kielce, ul. Wielkopolska 31	Stan na dzień 31 grudnia 2021 roku			Stan na dzień 31 grudnia 2022 roku			Zmiana wartości (5-2)	(5:2) %
		Wartość brutto	Umorzenie/ Odpisy aktualizujące	Wartość netto	Wartość brutto	Umorzenie/ Odpisy aktualizujące	Wartość netto		
1		2	3	4	5	6	7	8	9
<b>II. RZECZOWE AKTYWA TRWAŁE</b>		<b>0,00</b>	<b>0,00</b>	<b>0,00</b>	<b>0,00</b>	<b>0,00</b>	<b>0,00</b>	<b>0,00</b>	<b>0</b>
1.	Środki trwałe	0,00	0,00	0,00	0,00	0,00	0,00	0,00	0
1.1	Grunty	0,00	0,00	0,00	0,00	0,00	0,00	0,00	0
1.2	Budynki, lokale	0,00	0,00	0,00	0,00	0,00	0,00	0,00	0
1.3	Obiekty inżynierii lądowej i wodnej	0,00	0,00	0,00	0,00	0,00	0,00	0,00	0
1.4	Maszyny i urządzenia techniczne	0,00	0,00	0,00	0,00	0,00	0,00	0,00	0
1.5	Środki transportu	0,00	0,00	0,00	0,00	0,00	0,00	0,00	0
1.6	Inne środki trwałe	0,00	0,00	0,00	0,00	0,00	0,00	0,00	0
2.	Inwestycje rozpoczęte (środki trwałe w budowie)	0,00	0,00	0,00	0,00	0,00	0,00	0,00	0
3.	Środki przekazane na poczet inwestycji	0,00	0,00	0,00	0,00	0,00	0,00	0,00	0

(IMK 144)

85	Placówka Opiekuńczo- Wychowawcza „Kamyk” Kielce, ul. Wielkopolska 31	Stan na dzień 31 grudnia 2021 roku		Stan na dzień 31 grudnia 2022 roku		Zmiana powierzchni (4-2) (5-3)	(4:2) (5:3) %
		Powierzchnia [w m <sup>2</sup> ]	Powierzchnia użytkowa [w m <sup>2</sup> ]	Powierzchnia [w m <sup>2</sup> ]	Powierzchnia użytkowa [w m <sup>2</sup> ]		
1		2	3	4	5	6	7
1.1	Grunty	0	x	0	x	0	0
1.2	Budynki, lokale	x	0,00	x	0,00	0,00	0

(IMK 103)

86	Szkoła Podstawowa Nr 31 z Oddziałami Integracyjnymi im. Henryka Sienkiewicza Kielce, ul. Krzemionkowa 1	Stan na dzień 31 grudnia 2021 roku			Stan na dzień 31 grudnia 2022 roku			Zmiana wartości (5-2)	(5:2) %
		Wartość brutto	Umorzenie/ Odpisy aktualizujące	Wartość netto	Wartość brutto	Umorzenie/ Odpisy aktualizujące	Wartość netto		
1		2	3	4	5	6	7	8	9
<b>II. RZECZOWE AKTYWA TRWAŁE</b>		<b>11 087 720,42</b>	<b>4 844 741,32</b>	<b>6 242 979,10</b>	<b>11 142 525,96</b>	<b>1 930 417,58</b>	<b>9 212 108,38</b>	<b>54 805,54</b>	<b>100</b>
1.	Środki trwałe	11 087 720,42	4 844 741,32	6 242 979,10	11 142 525,96	1 930 417,58	9 212 108,38	54 805,54	100
1.1	Grunty	236 875,74	0,00	236 875,74	236 875,74	0,00	236 875,74	0,00	100
1.2	Budynki, lokale	8 168 421,26	3 252 311,48	4 916 109,78	8 178 221,26	345 522,01	7 832 699,25	9 800,00	100
1.3	Obiekty inżynierii lądowej i wodnej	1 011 071,45	150 273,92	860 797,53	1 156 100,55	180 683,61	975 416,94	145 029,10	114
1.4	Maszyny i urządzenia techniczne	571 488,07	346 479,64	225 008,43	571 488,07	404 969,85	166 518,22	0,00	100
1.5	Środki transportu	0,00	0,00	0,00	0,00	0,00	0,00	0,00	0
1.6	Inne środki trwałe	1 099 863,90	1 095 676,28	4 187,62	999 840,34	999 242,11	598,23	-100 023,56	91
2.	Inwestycje rozpoczęte (środki trwałe w budowie)	0,00	0,00	0,00	0,00	0,00	0,00	0,00	0
3.	Środki przekazane na poczet inwestycji	0,00	0,00	0,00	0,00	0,00	0,00	0,00	0

(IMK 144)

86	Szkoła Podstawowa Nr 31 z Oddziałami Integracyjnymi im. Henryka Sienkiewicza Kielce, ul. Krzemionkowa 1	Stan na dzień 31 grudnia 2021 roku		Stan na dzień 31 grudnia 2022 roku		Zmiana powierzchni (4-2) (5-3)	(4:2) (5:3) %
		Powierzchnia [w m <sup>2</sup> ]	Powierzchnia użytkowa [w m <sup>2</sup> ]	Powierzchnia [w m <sup>2</sup> ]	Powierzchnia użytkowa [w m <sup>2</sup> ]		
1		2	3	4	5	6	7
1.1	Grunty	28 817	x	28 817	x	0	100
1.2	Budynki, lokale	x	12 411,86	x	12 411,86	0,00	100

INFORMACJA O STANIE MIENIA KOMUNALNEGO MIASTA KIELCE

(IMK 103)

89	Szkoła Podstawowa Nr 38 Specjalna dla Dzieci Przewlekłe Chorych Kielce, ul. Szkolna 29	Stan na dzień 31 grudnia 2021 roku			Stan na dzień 31 grudnia 2022 roku			Zmiana wartości (5-2)	(5:2) %
		Wartość brutto	Umorzenie/ Odpisy aktualizujące	Wartość netto	Wartość brutto	Umorzenie/ Odpisy aktualizujące	Wartość netto		
1		2	3	4	5	6	7	8	9
<b>II. RZECZOWE AKTYWA TRWAŁE</b>		<b>239 189,14</b>	<b>239 189,14</b>	<b>0,00</b>	<b>264 231,04</b>	<b>264 231,04</b>	<b>0,00</b>	<b>25 041,90</b>	<b>110</b>
1.	Środki trwałe	239 189,14	239 189,14	0,00	264 231,04	264 231,04	0,00	25 041,90	110
1.1	Grunty	0,00	0,00	0,00	0,00	0,00	0,00	0,00	0
1.2	Budynki, lokale	0,00	0,00	0,00	0,00	0,00	0,00	0,00	0
1.3	Obiekty inżynierii lądowej i wodnej	0,00	0,00	0,00	0,00	0,00	0,00	0,00	0
1.4	Maszyny i urządzenia techniczne	18 014,11	18 014,11	0,00	18 014,11	18 014,11	0,00	0,00	100
1.5	Środki transportu	0,00	0,00	0,00	0,00	0,00	0,00	0,00	0
1.6	Inne środki trwałe	221 175,03	221 175,03	0,00	246 216,93	246 216,93	0,00	25 041,90	111
2.	Inwestycje rozpoczęte (środki trwałe w budowie)	0,00	0,00	0,00	0,00	0,00	0,00	0,00	0
3.	Środki przekazane na poczet inwestycji	0,00	0,00	0,00	0,00	0,00	0,00	0,00	0

(IMK 144)

89	Szkoła Podstawowa Nr 38 Specjalna dla Dzieci Przewlekłe Chorych Kielce, ul. Szkolna 29	Stan na dzień 31 grudnia 2021 roku		Stan na dzień 31 grudnia 2022 roku		Zmiana powierzchni (4-2) (5-3)	(4:2) (5:3) %
		Powierzchnia [w m <sup>2</sup> ]	Powierzchnia użytkowa [w m <sup>2</sup> ]	Powierzchnia [w m <sup>2</sup> ]	Powierzchnia użytkowa [w m <sup>2</sup> ]		
1		2	3	4	5	6	7
1.1	Grunty	0	x	0	x	0	0
1.2	Budynki, lokale	x	0,00	x	0,00	0,00	0

(IMK 103)

90	Szkoła Podstawowa Nr 13 im. Władysława Jagiełły Kielce, ul. Prosta 27A	Stan na dzień 31 grudnia 2021 roku			Stan na dzień 31 grudnia 2022 roku			Zmiana wartości (5-2)	(5:2) %
		Wartość brutto	Umorzenie/ Odpisy aktualizujące	Wartość netto	Wartość brutto	Umorzenie/ Odpisy aktualizujące	Wartość netto		
1		2	3	4	5	6	7	8	9
<b>II. RZECZOWE AKTYWA TRWAŁE</b>		<b>2 097 754,60</b>	<b>1 844 646,65</b>	<b>253 107,95</b>	<b>2 267 937,79</b>	<b>2 021 845,13</b>	<b>246 092,66</b>	<b>170 183,19</b>	<b>108</b>
1.	Środki trwałe	2 082 748,60	1 844 646,65	238 101,95	2 252 931,79	2 021 845,13	231 086,66	170 183,19	108
1.1	Grunty	68 390,40	0,00	68 390,40	68 390,40	0,00	68 390,40	0,00	100
1.2	Budynki, lokale	757 563,43	724 739,41	32 824,02	757 563,43	725 748,96	31 814,47	0,00	100
1.3	Obiekty inżynierii lądowej i wodnej	250 011,26	148 373,97	101 637,29	264 517,06	159 094,86	105 422,20	14 505,80	106
1.4	Maszyny i urządzenia techniczne	78 631,06	46 208,05	32 423,01	78 631,06	53 736,93	24 894,13	0,00	100
1.5	Środki transportu	0,00	0,00	0,00	0,00	0,00	0,00	0,00	0
1.6	Inne środki trwałe	928 152,45	925 325,22	2 827,23	1 083 829,84	1 083 264,38	565,46	155 677,39	117
2.	Inwestycje rozpoczęte (środki trwałe w budowie)	15 006,00	0,00	15 006,00	15 006,00	0,00	15 006,00	0,00	100
3.	Środki przekazane na poczet inwestycji	0,00	0,00	0,00	0,00	0,00	0,00	0,00	0

(IMK 144)

90	Szkoła Podstawowa Nr 13 im. Władysława Jagiełły Kielce, ul. Prosta 27A	Stan na dzień 31 grudnia 2021 roku		Stan na dzień 31 grudnia 2022 roku		Zmiana powierzchni (4-2) (5-3)	(4:2) (5:3) %
		Powierzchnia [w m <sup>2</sup> ]	Powierzchnia użytkowa [w m <sup>2</sup> ]	Powierzchnia [w m <sup>2</sup> ]	Powierzchnia użytkowa [w m <sup>2</sup> ]		
1		2	3	4	5	6	7
1.1	Grunty	8 320	x	8 320	x	0	100
1.2	Budynki, lokale	x	2 973,20	x	2 973,20	0,00	100

(IMK 103)

91	Szkoła Podstawowa Nr 9 im. Adolfa Dygasińskiego Kielce, ul. A. Dygasińskiego 6	Stan na dzień 31 grudnia 2021 roku			Stan na dzień 31 grudnia 2022 roku			Zmiana wartości (5-2)	(5:2) %
		Wartość brutto	Umorzenie/ Odpisy aktualizujące	Wartość netto	Wartość brutto	Umorzenie/ Odpisy aktualizujące	Wartość netto		
1		2	3	4	5	6	7	8	9
<b>II. RZECZOWE AKTYWA TRWAŁE</b>		<b>4 009 466,79</b>	<b>1 953 227,74</b>	<b>2 056 239,05</b>	<b>4 114 411,05</b>	<b>2 089 874,44</b>	<b>2 024 536,61</b>	<b>104 944,26</b>	<b>103</b>
1.	Środki trwałe	4 009 466,79	1 953 227,74	2 056 239,05	4 114 411,05	2 089 874,44	2 024 536,61	104 944,26	103
1.1	Grunty	0,00	0,00	0,00	0,00	0,00	0,00	0,00	0
1.2	Budynki, lokale	1 558 531,21	991 484,33	567 046,88	1 598 531,21	1 013 377,48	585 153,73	40 000,00	103
1.3	Obiekty inżynierii lądowej i wodnej	1 455 650,34	89 677,13	1 365 973,21	1 455 650,34	126 027,24	1 329 623,10	0,00	100
1.4	Maszyny i urządzenia techniczne	172 541,92	63 004,68	109 537,24	172 541,92	73 478,76	99 063,16	0,00	100
1.5	Środki transportu	0,00	0,00	0,00	0,00	0,00	0,00	0,00	0
1.6	Inne środki trwałe	822 743,32	809 061,60	13 681,72	887 687,58	876 990,96	10 696,62	64 944,26	108
2.	Inwestycje rozpoczęte (środki trwałe w budowie)	0,00	0,00	0,00	0,00	0,00	0,00	0,00	0
3.	Środki przekazane na poczet inwestycji	0,00	0,00	0,00	0,00	0,00	0,00	0,00	0

(IMK 144)

91	Szkoła Podstawowa Nr 9 im. Adolfa Dygasińskiego Kielce, ul. A. Dygasińskiego 6	Stan na dzień 31 grudnia 2021 roku		Stan na dzień 31 grudnia 2022 roku		Zmiana powierzchni (4-2) (5-3)	(4:2) (5:3) %
		Powierzchnia [w m <sup>2</sup> ]	Powierzchnia użytkowa [w m <sup>2</sup> ]	Powierzchnia [w m <sup>2</sup> ]	Powierzchnia użytkowa [w m <sup>2</sup> ]		
1		2	3	4	5	6	7
1.1	Grunty	0	x	0	x	0	0
1.2	Budynki, lokale	x	2 744,00	x	2 744,00	0,00	100

INFORMACJA O STANIE MIENIA KOMUNALNEGO MIASTA KIELCE

(IMK 103)

92	I Liceum Ogólnokształcące im. Stefana Żeromskiego Kielce, ul. ks. P. Ściegiennego 15	Stan na dzień 31 grudnia 2021 roku			Stan na dzień 31 grudnia 2022 roku			Zmiana wartości (5-2)	(5:2) %
		Wartość brutto	Umorzenie/ Odpisy aktualizujące	Wartość netto	Wartość brutto	Umorzenie/ Odpisy aktualizujące	Wartość netto		
1		2	3	4	5	6	7	8	9
<b>II. RZECZOWE AKTYWA TRWAŁE</b>		<b>5 249 214,98</b>	<b>3 486 174,66</b>	<b>1 763 040,32</b>	<b>5 306 352,82</b>	<b>3 644 891,28</b>	<b>1 661 461,54</b>	<b>57 137,84</b>	<b>101</b>
1.	Środki trwałe	5 095 464,98	3 486 174,66	1 609 290,32	5 152 602,82	3 644 891,28	1 507 711,54	57 137,84	101
1.1	Grunty	129 456,78	0,00	129 456,78	129 456,78	0,00	129 456,78	0,00	100
1.2	Budynki, lokale	3 801 435,87	2 349 765,36	1 451 670,51	3 801 435,87	2 444 801,26	1 356 634,61	0,00	100
1.3	Obiekty inżynierii lądowej i wodnej	11 116,58	11 116,58	0,00	11 116,58	11 116,58	0,00	0,00	100
1.4	Maszyny i urządzenia techniczne	114 749,36	106 586,33	8 163,03	114 749,36	113 129,21	1 620,15	0,00	100
1.5	Środki transportu	0,00	0,00	0,00	0,00	0,00	0,00	0,00	0
1.6	Inne środki trwałe	1 038 706,39	1 018 706,39	20 000,00	1 095 844,23	1 075 844,23	20 000,00	57 137,84	106
2.	Inwestycje rozpoczęte (środki trwałe w budowie)	153 750,00	0,00	153 750,00	153 750,00	0,00	153 750,00	0,00	100
3.	Środki przekazane na poczet inwestycji	0,00	0,00	0,00	0,00	0,00	0,00	0,00	0

(IMK 144)

92	I Liceum Ogólnokształcące im. Stefana Żeromskiego Kielce, ul. ks. P. Ściegiennego 15	Stan na dzień 31 grudnia 2021 roku		Stan na dzień 31 grudnia 2022 roku		Zmiana powierzchni (4-2) (5-3)	(4:2) (5:3) %
		Powierzchnia [w m <sup>2</sup> ]	Powierzchnia użytkowa [w m <sup>2</sup> ]	Powierzchnia [w m <sup>2</sup> ]	Powierzchnia użytkowa [w m <sup>2</sup> ]		
1		2	3	4	5	6	7
1.1	Grunty	15 749	x	15 749	x	0	100
1.2	Budynki, lokale	x	3 899,50	x	3 899,50	0,00	100

(IMK 103)

93	II Liceum Ogólnokształcące im. Jana Śniadeckiego Kielce, ul. J. i J. Śniadeckich 9	Stan na dzień 31 grudnia 2021 roku			Stan na dzień 31 grudnia 2022 roku			Zmiana wartości (5-2)	(5:2) %
		Wartość brutto	Umorzenie/ Odpisy aktualizujące	Wartość netto	Wartość brutto	Umorzenie/ Odpisy aktualizujące	Wartość netto		
1		2	3	4	5	6	7	9	
<b>II. RZECZOWE AKTYWA TRWAŁE</b>		<b>9 035 159,92</b>	<b>6 270 416,44</b>	<b>2 764 743,48</b>	<b>9 416 027,59</b>	<b>6 503 932,47</b>	<b>2 912 095,12</b>	<b>380 867,67</b>	<b>104</b>
1.	Środki trwałe	8 985 959,92	6 270 416,44	2 715 543,48	9 366 827,59	6 503 932,47	2 862 895,12	380 867,67	104
1.1	Grunty	40 984,92	0,00	40 984,92	40 984,92	0,00	40 984,92	0,00	100
1.2	Budynki, lokale	7 306 735,00	4 686 500,29	2 620 234,71	7 306 735,00	4 869 168,66	2 437 566,34	0,00	100
1.3	Obiekty inżynierii lądowej i wodnej	212 234,05	177 607,88	34 626,17	212 234,05	186 056,01	26 178,04	0,00	100
1.4	Maszyny i urządzenia techniczne	291 837,11	290 499,23	1 337,88	634 524,43	293 228,00	341 296,43	342 687,32	217
1.5	Środki transportu	0,00	0,00	0,00	0,00	0,00	0,00	0,00	0
1.6	Inne środki trwałe	1 134 168,84	1 115 809,04	18 359,80	1 172 349,19	1 155 479,80	16 869,39	38 180,35	103
2.	Inwestycje rozpoczęte (środki trwałe w budowie)	49 200,00	0,00	49 200,00	49 200,00	0,00	49 200,00	0,00	100
3.	Środki przekazane na poczet inwestycji	0,00	0,00	0,00	0,00	0,00	0,00	0,00	0

(IMK 144)

93	II Liceum Ogólnokształcące im. Jana Śniadeckiego Kielce, ul. J. i J. Śniadeckich 9	Stan na dzień 31 grudnia 2021 roku		Stan na dzień 31 grudnia 2022 roku		Zmiana powierzchni (4-2) (5-3)	(4:2) (5:3) %
		Powierzchnia [w m <sup>2</sup> ]	Powierzchnia użytkowa [w m <sup>2</sup> ]	Powierzchnia [w m <sup>2</sup> ]	Powierzchnia użytkowa [w m <sup>2</sup> ]		
1		2	3	4	5	6	7
1.1	Grunty	4 986	x	4 986	x	0	100
1.2	Budynki, lokale	x	4 699,54	x	4 699,54	0,00	100

(IMK 103)

94	III Liceum Ogólnokształcące z Oddziałami Integracyjnymi im. Cypriana Kamila Norwida Kielce, ul. Jagiellońska 4	Stan na dzień 31 grudnia 2021 roku			Stan na dzień 31 grudnia 2022 roku			Zmiana wartości (5-2)	(5:2) %
		Wartość brutto	Umorzenie/ Odpisy aktualizujące	Wartość netto	Wartość brutto	Umorzenie/ Odpisy aktualizujące	Wartość netto		
1		2	3	4	5	6	7	9	
<b>II. RZECZOWE AKTYWA TRWAŁE</b>		<b>10 759 484,36</b>	<b>2 742 397,23</b>	<b>8 017 087,13</b>	<b>10 828 374,26</b>	<b>3 008 723,99</b>	<b>7 819 650,27</b>	<b>68 889,90</b>	<b>101</b>
1.	Środki trwałe	10 759 484,36	2 742 397,23	8 017 087,13	10 828 374,26	3 008 723,99	7 819 650,27	68 889,90	101
1.1	Grunty	91 111,86	0,00	91 111,86	91 111,86	0,00	91 111,86	0,00	100
1.2	Budynki, lokale	9 358 536,32	1 704 002,61	7 654 533,71	9 408 536,32	1 938 070,19	7 470 466,13	50 000,00	101
1.3	Obiekty inżynierii lądowej i wodnej	356 575,18	103 983,77	252 591,41	356 575,18	113 172,49	243 402,69	0,00	100
1.4	Maszyny i urządzenia techniczne	209 288,13	194 712,63	14 575,50	209 288,13	197 824,53	11 463,60	0,00	100
1.5	Środki transportu	0,00	0,00	0,00	0,00	0,00	0,00	0,00	0
1.6	Inne środki trwałe	743 972,87	739 698,22	4 274,65	762 862,77	759 656,78	3 205,99	18 889,90	103
2.	Inwestycje rozpoczęte (środki trwałe w budowie)	0,00	0,00	0,00	0,00	0,00	0,00	0,00	0
3.	Środki przekazane na poczet inwestycji	0,00	0,00	0,00	0,00	0,00	0,00	0,00	0

(IMK 144)

94	III Liceum Ogólnokształcące z Oddziałami Integracyjnymi im. Cypriana Kamila Norwida Kielce, ul. Jagiellońska 4	Stan na dzień 31 grudnia 2021 roku		Stan na dzień 31 grudnia 2022 roku		Zmiana powierzchni (4-2) (5-3)	(4:2) (5:3) %
		Powierzchnia [w m <sup>2</sup> ]	Powierzchnia użytkowa [w m <sup>2</sup> ]	Powierzchnia [w m <sup>2</sup> ]	Powierzchnia użytkowa [w m <sup>2</sup> ]		
1		2	3	4	5	6	7
1.1	Grunty	11 556	x	11 556	x	0	100
1.2	Budynki, lokale	x	4 872,92	x	4 872,92	0,00	100

INFORMACJA O STANIE MIENIA KOMUNALNEGO MIASTA KIELCE

(IMK 103)

95	V Liceum Ogólnokształcące im. ks. Piotra Ściegiennego Kielce, ul. Marszałkowska 96	Stan na dzień 31 grudnia 2021 roku			Stan na dzień 31 grudnia 2022 roku			Zmiana wartości (5-2)	(5:2) %
		Wartość brutto	Umorzenie/ Odpisy aktualizujące	Wartość netto	Wartość brutto	Umorzenie/ Odpisy aktualizujące	Wartość netto		
1		2	3	4	5	6	7	8	9
<b>II. RZECZOWE AKTYWA TRWAŁE</b>		<b>2 298 436,23</b>	<b>1 312 120,06</b>	<b>986 316,17</b>	<b>2 341 642,78</b>	<b>1 365 382,56</b>	<b>976 260,22</b>	<b>43 206,55</b>	<b>102</b>
1.	Środki trwałe	2 298 436,23	1 312 120,06	986 316,17	2 341 642,78	1 365 382,56	976 260,22	43 206,55	102
1.1	Grunty	439 620,20	0,00	439 620,20	439 712,69	0,00	439 712,69	92,49	100
1.2	Budynki, lokale	925 429,50	400 793,07	524 636,43	941 404,49	424 065,25	517 339,24	15 974,99	102
1.3	Obiekty inżynierii lądowej i wodnej	27 363,39	17 374,20	9 989,19	27 363,39	18 423,67	8 939,72	0,00	100
1.4	Maszyny i urządzenia techniczne	20 976,84	8 906,49	12 070,35	20 976,84	10 708,27	10 268,57	0,00	100
1.5	Środki transportu	0,00	0,00	0,00	0,00	0,00	0,00	0,00	0
1.6	Inne środki trwałe	885 046,30	885 046,30	0,00	912 185,37	912 185,37	0,00	27 139,07	103
2.	Inwestycje rozpoczęte (środki trwałe w budowie)	0,00	0,00	0,00	0,00	0,00	0,00	0,00	0
3.	Środki przekazane na poczet inwestycji	0,00	0,00	0,00	0,00	0,00	0,00	0,00	0

(IMK 144)

95	V Liceum Ogólnokształcące im. ks. Piotra Ściegiennego Kielce, ul. Marszałkowska 96	Stan na dzień 31 grudnia 2021 roku		Stan na dzień 31 grudnia 2022 roku		Zmiana powierzchni (4-2) (5-3)	(4:2) (5:3) %
		Powierzchnia [w m <sup>2</sup> ]	Powierzchnia użytkowa [w m <sup>2</sup> ]	Powierzchnia [w m <sup>2</sup> ]	Powierzchnia użytkowa [w m <sup>2</sup> ]		
1		2	3	4	5	6	7
1.1	Grunty	11 521	x	11 529	x	8	100
1.2	Budynki, lokale	x	3 571,52	x	3 571,52	0,00	100

(IMK 103)

96	VI Liceum Ogólnokształcące im. Juliusza Słowackiego Kielce, ul. mjr. J. Gagarina 5	Stan na dzień 31 grudnia 2021 roku			Stan na dzień 31 grudnia 2022 roku			Zmiana wartości (5-2)	(5:2) %
		Wartość brutto	Umorzenie/ Odpisy aktualizujące	Wartość netto	Wartość brutto	Umorzenie/ Odpisy aktualizujące	Wartość netto		
1		2	3	4	5	6	7	8	9
<b>II. RZECZOWE AKTYWA TRWAŁE</b>		<b>10 653 859,41</b>	<b>7 255 828,44</b>	<b>3 398 030,97</b>	<b>10 864 236,39</b>	<b>7 511 215,09</b>	<b>3 353 021,30</b>	<b>210 376,98</b>	<b>102</b>
1.	Środki trwałe	10 653 859,41	7 255 828,44	3 398 030,97	10 864 236,39	7 511 215,09	3 353 021,30	210 376,98	102
1.1	Grunty	96 067,14	0,00	96 067,14	96 067,14	0,00	96 067,14	0,00	100
1.2	Budynki, lokale	8 333 247,21	5 090 022,83	3 243 224,38	8 464 025,31	5 253 666,04	3 210 359,27	130 778,10	102
1.3	Obiekty inżynierii lądowej i wodnej	180 025,61	155 946,15	24 079,46	180 025,61	164 047,30	15 978,31	0,00	100
1.4	Maszyny i urządzenia techniczne	444 924,07	425 723,45	19 200,62	444 924,07	428 127,27	16 796,80	0,00	100
1.5	Środki transportu	0,00	0,00	0,00	0,00	0,00	0,00	0,00	0
1.6	Inne środki trwałe	1 599 595,38	1 584 136,01	15 459,37	1 679 194,26	1 665 374,48	13 819,78	79 598,88	105
2.	Inwestycje rozpoczęte (środki trwałe w budowie)	0,00	0,00	0,00	0,00	0,00	0,00	0,00	0
3.	Środki przekazane na poczet inwestycji	0,00	0,00	0,00	0,00	0,00	0,00	0,00	0

(IMK 144)

96	VI Liceum Ogólnokształcące im. Juliusza Słowackiego Kielce, ul. mjr. J. Gagarina 5	Stan na dzień 31 grudnia 2021 roku		Stan na dzień 31 grudnia 2022 roku		Zmiana powierzchni (4-2) (5-3)	(4:2) (5:3) %
		Powierzchnia [w m <sup>2</sup> ]	Powierzchnia użytkowa [w m <sup>2</sup> ]	Powierzchnia [w m <sup>2</sup> ]	Powierzchnia użytkowa [w m <sup>2</sup> ]		
1		2	3	4	5	6	7
1.1	Grunty	11 687	x	11 687	x	0	100
1.2	Budynki, lokale	x	7 176,25	x	7 176,25	0,00	100

(IMK 103)

97	Zespół Szkół Nr 2 Kielce, ul. Jagiellońska 90	Stan na dzień 31 grudnia 2021 roku			Stan na dzień 31 grudnia 2022 roku			Zmiana wartości (5-2)	(5:2) %
		Wartość brutto	Umorzenie/ Odpisy aktualizujące	Wartość netto	Wartość brutto	Umorzenie/ Odpisy aktualizujące	Wartość netto		
1		2	3	4	5	6	7	8	9
<b>II. RZECZOWE AKTYWA TRWAŁE</b>		<b>22 050 833,79</b>	<b>4 774 267,95</b>	<b>17 276 565,84</b>	<b>30 557 964,83</b>	<b>6 641 076,65</b>	<b>23 916 888,18</b>	<b>8 507 131,04</b>	<b>139</b>
1.	Środki trwałe	21 832 598,00	4 774 267,95	17 058 330,05	30 557 964,83	6 641 076,65	23 916 888,18	8 725 366,83	140
1.1	Grunty	281 665,08	0,00	281 665,08	281 665,08	0,00	281 665,08	0,00	100
1.2	Budynki, lokale	18 112 508,76	2 126 584,46	15 985 924,30	25 095 916,00	2 593 628,09	22 502 287,91	6 983 407,24	139
1.3	Obiekty inżynierii lądowej i wodnej	1 073 637,29	462 710,74	610 926,55	1 284 046,23	493 335,08	790 711,15	210 408,94	120
1.4	Maszyny i urządzenia techniczne	320 685,04	232 173,80	88 511,24	536 037,57	254 684,83	281 352,74	215 352,53	167
1.5	Środki transportu	203 672,16	203 672,16	0,00	203 672,16	203 672,16	0,00	0,00	100
1.6	Inne środki trwałe	1 840 429,67	1 749 126,79	91 302,88	3 156 627,79	3 095 756,49	60 871,30	1 316 198,12	172
2.	Inwestycje rozpoczęte (środki trwałe w budowie)	218 235,79	0,00	218 235,79	0,00	0,00	0,00	-218 235,79	0
3.	Środki przekazane na poczet inwestycji	0,00	0,00	0,00	0,00	0,00	0,00	0,00	0

(IMK 144)

97	Zespół Szkół Nr 2 Kielce, ul. Jagiellońska 90	Stan na dzień 31 grudnia 2021 roku		Stan na dzień 31 grudnia 2022 roku		Zmiana powierzchni (4-2) (5-3)	(4:2) (5:3) %
		Powierzchnia [w m <sup>2</sup> ]	Powierzchnia użytkowa [w m <sup>2</sup> ]	Powierzchnia [w m <sup>2</sup> ]	Powierzchnia użytkowa [w m <sup>2</sup> ]		
1		2	3	4	5	6	7
1.1	Grunty	36 531	x	36 531	x	0	100
1.2	Budynki, lokale	x	11 612,80	x	15 168,60	3 555,80	131

INFORMACJA O STANIE MIENIA KOMUNALNEGO MIASTA KIELCE

(IMK 103)

98	Zespół Szkół Nr 3 Kielce, aleja Legionów 4	Stan na dzień 31 grudnia 2021 roku			Stan na dzień 31 grudnia 2022 roku			Zmiana wartości (5-2)	(5:2) %
		Wartość brutto	Umorzenie/ Odpisy aktualizujące	Wartość netto	Wartość brutto	Umorzenie/ Odpisy aktualizujące	Wartość netto		
1		2	3	4	5	6	7	8	9
<b>II. RZECZOWE AKTYWA TRWAŁE</b>		<b>11 747 323,95</b>	<b>3 579 277,74</b>	<b>8 168 046,21</b>	<b>11 821 103,21</b>	<b>3 933 667,89</b>	<b>7 887 435,32</b>	<b>73 779,26</b>	<b>101</b>
1.	Środki trwałe	11 747 323,95	3 579 277,74	8 168 046,21	11 821 103,21	3 933 667,89	7 887 435,32	73 779,26	101
1.1	Grunty	104 772,12	0,00	104 772,12	104 772,12	0,00	104 772,12	0,00	100
1.2	Budynki, lokale	6 977 488,87	1 149 107,17	5 828 381,70	6 977 488,87	1 323 544,39	5 653 944,48	0,00	100
1.3	Obiekty inżynierii lądowej i wodnej	2 160 094,63	255 990,56	1 904 104,07	2 160 094,63	324 713,80	1 835 380,83	0,00	100
1.4	Maszyny i urządzenia techniczne	650 835,79	320 047,48	330 788,31	657 835,78	364 497,89	293 337,89	6 999,99	101
1.5	Środki transportu	0,00	0,00	0,00	0,00	0,00	0,00	0,00	0
1.6	Inne środki trwałe	1 854 132,54	1 854 132,53	0,01	1 920 911,81	1 920 911,81	0,00	66 779,27	104
2.	Inwestycje rozpoczęte (środki trwałe w budowie)	0,00	0,00	0,00	0,00	0,00	0,00	0,00	0
3.	Środki przekazane na poczet inwestycji	0,00	0,00	0,00	0,00	0,00	0,00	0,00	0

(IMK 144)

98	Zespół Szkół Nr 3 Kielce, aleja Legionów 4	Stan na dzień 31 grudnia 2021 roku		Stan na dzień 31 grudnia 2022 roku		Zmiana powierzchni (4-2) (5-3)	(4:2) (5:3) %
		Powierzchnia [w m <sup>2</sup> ]	Powierzchnia użytkowa [w m <sup>2</sup> ]	Powierzchnia [w m <sup>2</sup> ]	Powierzchnia użytkowa [w m <sup>2</sup> ]		
1		2	3	4	5	6	7
1.1	Grunty	12 746	x	12 746	x	0	100
1.2	Budynki, lokale	x	7 415,28	x	7 415,28	0,00	100

(IMK 103)

99	Zespół Szkół Nr 1 Specjalnych Kielce, ul. Szkolna 29	Stan na dzień 31 grudnia 2021 roku			Stan na dzień 31 grudnia 2022 roku			Zmiana wartości (5-2)	(5:2) %
		Wartość brutto	Umorzenie/ Odpisy aktualizujące	Wartość netto	Wartość brutto	Umorzenie/ Odpisy aktualizujące	Wartość netto		
1		2	3	4	5	6	7	8	9
<b>II. RZECZOWE AKTYWA TRWAŁE</b>		<b>5 877 950,46</b>	<b>3 471 319,66</b>	<b>2 406 630,80</b>	<b>5 944 602,52</b>	<b>3 623 746,00</b>	<b>2 320 856,52</b>	<b>66 652,06</b>	<b>101</b>
1.	Środki trwałe	5 877 950,46	3 471 319,66	2 406 630,80	5 944 602,52	3 623 746,00	2 320 856,52	66 652,06	101
1.1	Grunty	80 851,92	0,00	80 851,92	80 851,92	0,00	80 851,92	0,00	100
1.2	Budynki, lokale	3 808 258,10	1 496 072,97	2 312 185,13	3 818 202,65	1 591 116,80	2 227 085,85	9 944,55	100
1.3	Obiekty inżynierii lądowej i wodnej	47 107,18	33 513,43	13 593,75	47 107,18	34 188,43	12 918,75	0,00	100
1.4	Maszyny i urządzenia techniczne	46 771,79	46 771,79	0,00	46 771,79	46 771,79	0,00	0,00	100
1.5	Środki transportu	229 482,00	229 482,00	0,00	229 482,00	229 482,00	0,00	0,00	100
1.6	Inne środki trwałe	1 665 479,47	1 665 479,47	0,00	1 722 186,98	1 722 186,98	0,00	56 707,51	103
2.	Inwestycje rozpoczęte (środki trwałe w budowie)	0,00	0,00	0,00	0,00	0,00	0,00	0,00	0
3.	Środki przekazane na poczet inwestycji	0,00	0,00	0,00	0,00	0,00	0,00	0,00	0

(IMK 144)

99	Zespół Szkół Nr 1 Specjalnych Kielce, ul. Szkolna 29	Stan na dzień 31 grudnia 2021 roku		Stan na dzień 31 grudnia 2022 roku		Zmiana powierzchni (4-2) (5-3)	(4:2) (5:3) %
		Powierzchnia [w m <sup>2</sup> ]	Powierzchnia użytkowa [w m <sup>2</sup> ]	Powierzchnia [w m <sup>2</sup> ]	Powierzchnia użytkowa [w m <sup>2</sup> ]		
1		2	3	4	5	6	7
1.1	Grunty	9 836	x	9 836	x	0	100
1.2	Budynki, lokale	x	2 631,00	x	2 631,00	0,00	100

(IMK 103)

100	Zespół Szkół Zawodowych Nr 1 Kielce, ul. Zgoda 31	Stan na dzień 31 grudnia 2021 roku			Stan na dzień 31 grudnia 2022 roku			Zmiana wartości (5-2)	(5:2) %
		Wartość brutto	Umorzenie/ Odpisy aktualizujące	Wartość netto	Wartość brutto	Umorzenie/ Odpisy aktualizujące	Wartość netto		
1		2	3	4	5	6	7	8	9
<b>II. RZECZOWE AKTYWA TRWAŁE</b>		<b>6 265 928,53</b>	<b>4 060 982,61</b>	<b>2 204 945,92</b>	<b>6 435 484,42</b>	<b>4 341 525,12</b>	<b>2 093 959,30</b>	<b>169 555,89</b>	<b>103</b>
1.	Środki trwałe	6 265 928,53	4 060 982,61	2 204 945,92	6 435 484,42	4 341 525,12	2 093 959,30	169 555,89	103
1.1	Grunty	160 388,64	0,00	160 388,64	160 388,64	0,00	160 388,64	0,00	100
1.2	Budynki, lokale	1 936 074,34	1 528 571,30	407 503,04	1 936 074,34	1 572 495,51	363 578,83	0,00	100
1.3	Obiekty inżynierii lądowej i wodnej	1 634 813,87	99 211,82	1 535 602,05	1 634 813,87	149 408,37	1 485 405,50	0,00	100
1.4	Maszyny i urządzenia techniczne	305 032,75	211 358,06	93 674,69	299 208,80	220 862,77	78 346,03	-5 823,95	98
1.5	Środki transportu	181 652,78	181 652,78	0,00	181 652,78	181 652,78	0,00	0,00	100
1.6	Inne środki trwałe	2 047 966,15	2 040 188,65	7 777,50	2 223 345,99	2 217 105,69	6 240,30	175 379,84	109
2.	Inwestycje rozpoczęte (środki trwałe w budowie)	0,00	0,00	0,00	0,00	0,00	0,00	0,00	0
3.	Środki przekazane na poczet inwestycji	0,00	0,00	0,00	0,00	0,00	0,00	0,00	0

(IMK 144)

100	Zespół Szkół Zawodowych Nr 1 Kielce, ul. Zgoda 31	Stan na dzień 31 grudnia 2021 roku		Stan na dzień 31 grudnia 2022 roku		Zmiana powierzchni (4-2) (5-3)	(4:2) (5:3) %
		Powierzchnia [w m <sup>2</sup> ]	Powierzchnia użytkowa [w m <sup>2</sup> ]	Powierzchnia [w m <sup>2</sup> ]	Powierzchnia użytkowa [w m <sup>2</sup> ]		
1		2	3	4	5	6	7
1.1	Grunty	19 512	x	19 512	x	0	100
1.2	Budynki, lokale	x	6 571,89	x	6 571,89	0,00	100

INFORMACJA O STANIE MIENIA KOMUNALNEGO MIASTA KIELCE

(IMK 103)

102	Zespół Szkół Ekonomicznych im. Mikołaja Kopernika Kielce, ul. ks. M. Kopernika 8	Stan na dzień 31 grudnia 2021 roku			Stan na dzień 31 grudnia 2022 roku			Zmiana wartości (5-2)	(5:2) %
		Wartość brutto	Umorzenie/ Odpisy aktualizujące	Wartość netto	Wartość brutto	Umorzenie/ Odpisy aktualizujące	Wartość netto		
1		2	3	4	5	6	7	8	9
<b>II. RZECZOWE AKTYWA TRWAŁE</b>		<b>3 257 377,23</b>	<b>3 058 779,33</b>	<b>198 597,90</b>	<b>3 209 812,71</b>	<b>3 031 012,86</b>	<b>178 799,85</b>	<b>-47 564,52</b>	<b>99</b>
1.	Środki trwałe	3 257 377,23	3 058 779,33	198 597,90	3 209 812,71	3 031 012,86	178 799,85	-47 564,52	99
1.1	Grunty	0,00	0,00	0,00	0,00	0,00	0,00	0,00	0
1.2	Budynki, lokale	1 382 672,02	1 370 888,03	11 783,99	1 382 672,02	1 382 672,02	0,00	0,00	100
1.3	Obiekty inżynierii lądowej i wodnej	361 856,45	180 042,54	181 813,91	361 856,45	188 056,60	173 799,85	0,00	100
1.4	Maszyny i urządzenia techniczne	16 557,22	16 557,22	0,00	16 557,22	16 557,22	0,00	0,00	100
1.5	Środki transportu	0,00	0,00	0,00	0,00	0,00	0,00	0,00	0
1.6	Inne środki trwałe	1 496 291,54	1 491 291,54	5 000,00	1 448 727,02	1 443 727,02	5 000,00	-47 564,52	97
2.	Inwestycje rozpoczęte (środki trwałe w budowie)	0,00	0,00	0,00	0,00	0,00	0,00	0,00	0
3.	Środki przekazane na poczet inwestycji	0,00	0,00	0,00	0,00	0,00	0,00	0,00	0

(IMK 144)

102	Zespół Szkół Ekonomicznych im. Mikołaja Kopernika Kielce, ul. ks. M. Kopernika 8	Stan na dzień 31 grudnia 2021 roku		Stan na dzień 31 grudnia 2022 roku		Zmiana powierzchni (4-2) (5-3)	(4:2) (5:3) %
		Powierzchnia [w m <sup>2</sup> ]	Powierzchnia użytkowa [w m <sup>2</sup> ]	Powierzchnia [w m <sup>2</sup> ]	Powierzchnia użytkowa [w m <sup>2</sup> ]		
1		2	3	4	5	6	7
1.1	Grunty	0	x	0	x	0	0
1.2	Budynki, lokale	x	3 639,50	x	3 639,50	0,00	100

(IMK 103)

103	Zespół Szkół Ekonomicznych Kielce, ul. gen. M. Langiewicza 18	Stan na dzień 31 grudnia 2021 roku			Stan na dzień 31 grudnia 2022 roku			Zmiana wartości (5-2)	(5:2) %
		Wartość brutto	Umorzenie/ Odpisy aktualizujące	Wartość netto	Wartość brutto	Umorzenie/ Odpisy aktualizujące	Wartość netto		
1		2	3	4	5	6	7	8	9
<b>II. RZECZOWE AKTYWA TRWAŁE</b>		<b>5 268 692,36</b>	<b>3 266 712,92</b>	<b>2 001 979,44</b>	<b>5 276 924,41</b>	<b>3 379 019,22</b>	<b>1 897 905,19</b>	<b>8 232,05</b>	<b>100</b>
1.	Środki trwałe	5 063 768,36	3 266 712,92	1 797 055,44	5 072 000,41	3 379 019,22	1 692 981,19	8 232,05	100
1.1	Grunty	118 680,16	0,00	118 680,16	118 680,16	0,00	118 680,16	0,00	100
1.2	Budynki, lokale	3 299 967,43	1 854 255,76	1 445 711,67	3 299 967,43	1 936 592,02	1 363 375,41	0,00	100
1.3	Obiekty inżynierii lądowej i wodnej	280 103,19	74 005,22	206 097,97	280 103,19	79 462,57	200 640,62	0,00	100
1.4	Maszyny i urządzenia techniczne	54 474,26	40 801,26	13 673,00	54 474,26	44 189,26	10 285,00	0,00	100
1.5	Środki transportu	0,00	0,00	0,00	0,00	0,00	0,00	0,00	0
1.6	Inne środki trwałe	1 310 543,32	1 297 650,68	12 892,64	1 318 775,37	1 318 775,37	0,00	8 232,05	101
2.	Inwestycje rozpoczęte (środki trwałe w budowie)	204 924,00	0,00	204 924,00	204 924,00	0,00	204 924,00	0,00	100
3.	Środki przekazane na poczet inwestycji	0,00	0,00	0,00	0,00	0,00	0,00	0,00	0

(IMK 144)

103	Zespół Szkół Ekonomicznych Kielce, ul. gen. M. Langiewicza 18	Stan na dzień 31 grudnia 2021 roku		Stan na dzień 31 grudnia 2022 roku		Zmiana powierzchni (4-2) (5-3)	(4:2) (5:3) %
		Powierzchnia [w m <sup>2</sup> ]	Powierzchnia użytkowa [w m <sup>2</sup> ]	Powierzchnia [w m <sup>2</sup> ]	Powierzchnia użytkowa [w m <sup>2</sup> ]		
1		2	3	4	5	6	7
1.1	Grunty	18 621	x	18 621	x	0	100
1.2	Budynki, lokale	x	4 199,00	x	4 199,00	0,00	100

(IMK 103)

104	Zespół Szkół Mechanicznych Kielce, ul. Jagiellońska 32	Stan na dzień 31 grudnia 2021 roku			Stan na dzień 31 grudnia 2022 roku			Zmiana wartości (5-2)	(5:2) %
		Wartość brutto	Umorzenie/ Odpisy aktualizujące	Wartość netto	Wartość brutto	Umorzenie/ Odpisy aktualizujące	Wartość netto		
1		2	3	4	5	6	7	8	9
<b>II. RZECZOWE AKTYWA TRWAŁE</b>		<b>8 153 516,82</b>	<b>5 956 397,68</b>	<b>2 197 119,14</b>	<b>8 226 502,75</b>	<b>6 149 462,62</b>	<b>2 077 040,13</b>	<b>72 985,93</b>	<b>101</b>
1.	Środki trwałe	8 153 516,82	5 956 397,68	2 197 119,14	8 226 502,75	6 149 462,62	2 077 040,13	72 985,93	101
1.1	Grunty	245 745,04	0,00	245 745,04	245 539,54	0,00	245 539,54	-205,50	100
1.2	Budynki, lokale	3 589 844,59	3 454 186,20	135 658,39	3 589 844,59	3 504 936,40	84 908,19	0,00	100
1.3	Obiekty inżynierii lądowej i wodnej	2 107 093,76	334 522,30	1 772 571,46	2 107 093,76	398 582,94	1 708 510,82	0,00	100
1.4	Maszyny i urządzenia techniczne	61 362,51	18 218,26	43 144,25	61 362,51	23 280,93	38 081,58	0,00	100
1.5	Środki transportu	0,00	0,00	0,00	0,00	0,00	0,00	0,00	0
1.6	Inne środki trwałe	2 149 470,92	2 149 470,92	0,00	2 222 662,35	2 222 662,35	0,00	73 191,43	103
2.	Inwestycje rozpoczęte (środki trwałe w budowie)	0,00	0,00	0,00	0,00	0,00	0,00	0,00	0
3.	Środki przekazane na poczet inwestycji	0,00	0,00	0,00	0,00	0,00	0,00	0,00	0

(IMK 144)

104	Zespół Szkół Mechanicznych Kielce, ul. Jagiellońska 32	Stan na dzień 31 grudnia 2021 roku		Stan na dzień 31 grudnia 2022 roku		Zmiana powierzchni (4-2) (5-3)	(4:2) (5:3) %
		Powierzchnia [w m <sup>2</sup> ]	Powierzchnia użytkowa [w m <sup>2</sup> ]	Powierzchnia [w m <sup>2</sup> ]	Powierzchnia użytkowa [w m <sup>2</sup> ]		
1		2	3	4	5	6	7
1.1	Grunty	35 052	x	35 027	x	-25	100
1.2	Budynki, lokale	x	10 616,68	x	10 616,68	0,00	100

INFORMACJA O STANIE MIENIA KOMUNALNEGO MIASTA KIELCE

(IMK 103)

105	Zespół Szkół Elektrycznych Kielce, ul. Prezydenta R. Kaczorowskiego 8	Stan na dzień 31 grudnia 2021 roku			Stan na dzień 31 grudnia 2022 roku			Zmiana wartości (5-2)	(5:2) %
		Wartość brutto	Umorzenie/ Odpisy aktualizujące	Wartość netto	Wartość brutto	Umorzenie/ Odpisy aktualizujące	Wartość netto		
1		2	3	4	5	6	7	8	9
<b>II. RZECZOWE AKTYWA TRWAŁE</b>		<b>9 573 610,87</b>	<b>6 625 618,79</b>	<b>2 947 992,08</b>	<b>9 582 032,01</b>	<b>6 736 835,88</b>	<b>2 845 196,13</b>	<b>8 421,14</b>	<b>100</b>
1.	Środki trwałe	9 573 610,87	6 625 618,79	2 947 992,08	9 552 512,01	6 736 835,88	2 815 676,13	-21 098,86	100
1.1	Grunty	186 778,07	0,00	186 778,07	186 778,07	0,00	186 778,07	0,00	100
1.2	Budynki, lokale	3 646 477,61	2 529 860,72	1 116 616,89	3 646 477,61	2 620 468,99	1 026 008,62	0,00	100
1.3	Obiekty inżynierii lądowej i wodnej	1 808 316,44	245 638,98	1 562 677,46	1 808 316,44	302 179,41	1 506 137,03	0,00	100
1.4	Maszyny i urządzenia techniczne	118 735,48	66 296,97	52 438,51	148 735,48	73 616,11	75 119,37	30 000,00	125
1.5	Środki transportu	12 000,00	12 000,00	0,00	12 000,00	12 000,00	0,00	0,00	100
1.6	Inne środki trwałe	3 801 303,27	3 771 822,12	29 481,15	3 750 204,41	3 728 571,37	21 633,04	-51 098,86	99
2.	Inwestycje rozpoczęte (środki trwałe w budowie)	0,00	0,00	0,00	29 520,00	0,00	29 520,00	29 520,00	100
3.	Środki przekazane na poczet inwestycji	0,00	0,00	0,00	0,00	0,00	0,00	0,00	0

(IMK 144)

105	Zespół Szkół Elektrycznych Kielce, ul. Prezydenta R. Kaczorowskiego 8	Stan na dzień 31 grudnia 2021 roku		Stan na dzień 31 grudnia 2022 roku		Zmiana powierzchni (4-2) (5-3)	(4:2) (5:3) %
		Powierzchnia [w m <sup>2</sup> ]	Powierzchnia użytkowa [w m <sup>2</sup> ]	Powierzchnia [w m <sup>2</sup> ]	Powierzchnia użytkowa [w m <sup>2</sup> ]		
1		2	3	4	5	6	7
1.1	Grunty	24 783	x	24 783	x	0	100
1.2	Budynki, lokale	x	11 195,53	x	11 195,53	0,00	100

(IMK 103)

106	Zespół Szkół Informatycznych im. gen. Józefa Hauke-Bosaka Kielce, ul. Warszawska 96	Stan na dzień 31 grudnia 2021 roku			Stan na dzień 31 grudnia 2022 roku			Zmiana wartości (5-2)	(5:2) %
		Wartość brutto	Umorzenie/ Odpisy aktualizujące	Wartość netto	Wartość brutto	Umorzenie/ Odpisy aktualizujące	Wartość netto		
1		2	3	4	5	6	7	8	9
<b>II. RZECZOWE AKTYWA TRWAŁE</b>		<b>12 916 300,39</b>	<b>6 375 465,14</b>	<b>6 540 835,25</b>	<b>13 221 243,52</b>	<b>6 865 921,43</b>	<b>6 355 322,09</b>	<b>304 943,13</b>	<b>102</b>
1.	Środki trwałe	12 916 300,39	6 375 465,14	6 540 835,25	13 221 243,52	6 865 921,43	6 355 322,09	304 943,13	102
1.1	Grunty	120 390,12	0,00	120 390,12	120 390,12	0,00	120 390,12	0,00	100
1.2	Budynki, lokale	10 130 777,61	3 766 543,09	6 364 234,52	10 130 777,61	3 935 490,69	6 195 286,92	0,00	100
1.3	Obiekty inżynierii lądowej i wodnej	10 557,00	10 557,00	0,00	10 557,00	10 557,00	0,00	0,00	100
1.4	Maszyny i urządzenia techniczne	149 191,48	93 268,39	55 923,09	149 191,48	121 502,03	27 689,45	0,00	100
1.5	Środki transportu	0,00	0,00	0,00	0,00	0,00	0,00	0,00	0
1.6	Inne środki trwałe	2 505 384,18	2 505 096,66	287,52	2 810 327,31	2 798 371,71	11 955,60	304 943,13	112
2.	Inwestycje rozpoczęte (środki trwałe w budowie)	0,00	0,00	0,00	0,00	0,00	0,00	0,00	0
3.	Środki przekazane na poczet inwestycji	0,00	0,00	0,00	0,00	0,00	0,00	0,00	0

(IMK 144)

106	Zespół Szkół Informatycznych im. gen. Józefa Hauke-Bosaka Kielce, ul. Warszawska 96	Stan na dzień 31 grudnia 2021 roku		Stan na dzień 31 grudnia 2022 roku		Zmiana powierzchni (4-2) (5-3)	(4:2) (5:3) %
		Powierzchnia [w m <sup>2</sup> ]	Powierzchnia użytkowa [w m <sup>2</sup> ]	Powierzchnia [w m <sup>2</sup> ]	Powierzchnia użytkowa [w m <sup>2</sup> ]		
1		2	3	4	5	6	7
1.1	Grunty	14 646	x	14 646	x	0	100
1.2	Budynki, lokale	x	3 914,00	x	3 914,00	0,00	100

(IMK 103)

107	Zespół Szkół Przemysłu Spożywczego Kielce, ul. Zagórska 14	Stan na dzień 31 grudnia 2021 roku			Stan na dzień 31 grudnia 2022 roku			Zmiana wartości (5-2)	(5:2) %
		Wartość brutto	Umorzenie/ Odpisy aktualizujące	Wartość netto	Wartość brutto	Umorzenie/ Odpisy aktualizujące	Wartość netto		
1		2	3	4	5	6	7	8	9
<b>II. RZECZOWE AKTYWA TRWAŁE</b>		<b>4 581 979,92</b>	<b>4 305 956,86</b>	<b>276 023,06</b>	<b>4 695 881,68</b>	<b>4 427 715,03</b>	<b>268 166,65</b>	<b>113 901,76</b>	<b>102</b>
1.	Środki trwałe	4 581 979,92	4 305 956,86	276 023,06	4 695 881,68	4 427 715,03	268 166,65	113 901,76	102
1.1	Grunty	126 990,78	0,00	126 990,78	126 990,78	0,00	126 990,78	0,00	100
1.2	Budynki, lokale	1 926 946,49	1 861 056,95	65 889,54	1 986 366,49	1 909 973,35	76 393,14	59 420,00	103
1.3	Obiekty inżynierii lądowej i wodnej	135 110,48	116 324,09	18 786,39	135 110,48	119 133,28	15 977,20	0,00	100
1.4	Maszyny i urządzenia techniczne	255 171,55	190 815,20	64 356,35	255 171,55	206 366,02	48 805,53	0,00	100
1.5	Środki transportu	99 796,00	99 796,00	0,00	99 796,00	99 796,00	0,00	0,00	100
1.6	Inne środki trwałe	2 037 964,62	2 037 964,62	0,00	2 092 446,38	2 092 446,38	0,00	54 481,76	103
2.	Inwestycje rozpoczęte (środki trwałe w budowie)	0,00	0,00	0,00	0,00	0,00	0,00	0,00	0
3.	Środki przekazane na poczet inwestycji	0,00	0,00	0,00	0,00	0,00	0,00	0,00	0

(IMK 144)

107	Zespół Szkół Przemysłu Spożywczego Kielce, ul. Zagórska 14	Stan na dzień 31 grudnia 2021 roku		Stan na dzień 31 grudnia 2022 roku		Zmiana powierzchni (4-2) (5-3)	(4:2) (5:3) %
		Powierzchnia [w m <sup>2</sup> ]	Powierzchnia użytkowa [w m <sup>2</sup> ]	Powierzchnia [w m <sup>2</sup> ]	Powierzchnia użytkowa [w m <sup>2</sup> ]		
1		2	3	4	5	6	7
1.1	Grunty	15 449	x	15 449	x	0	100
1.2	Budynki, lokale	x	4 946,00	x	4 946,00	0,00	100



INFORMACJA O STANIE MIENIA KOMUNALNEGO MIASTA KIELCE

(IMK 103)

108	Zespół Placówek Szkolno-Wychowawczych Kielce, ul. Jagiellońska 30	Stan na dzień 31 grudnia 2021 roku			Stan na dzień 31 grudnia 2022 roku			Zmiana wartości (5-2)	(5:2) %
		Wartość brutto	Umorzenie/ Odpisy aktualizujące	Wartość netto	Wartość brutto	Umorzenie/ Odpisy aktualizujące	Wartość netto		
1		2	3	4	5	6	7	8	9
<b>II. RZECZOWE AKTYWA TRWAŁE</b>		<b>3 105 980,61</b>	<b>2 568 631,37</b>	<b>537 349,24</b>	<b>3 324 828,70</b>	<b>2 764 244,44</b>	<b>560 584,26</b>	<b>218 848,09</b>	<b>107</b>
1.	Środki trwałe	3 081 080,61	2 568 631,37	512 449,24	3 299 928,70	2 764 244,44	535 684,26	218 848,09	107
1.1	Grunty	34 737,72	0,00	34 737,72	41 675,40	0,00	41 675,40	6 937,68	120
1.2	Budynki, lokale	972 874,55	612 020,43	360 854,12	988 961,49	626 714,09	362 247,40	16 086,94	102
1.3	Obiekty inżynierii lądowej i wodnej	69 245,25	9 088,43	60 156,82	69 245,25	10 819,56	58 425,69	0,00	100
1.4	Maszyny i urządzenia techniczne	311 909,62	256 453,80	55 455,82	328 751,58	255 902,89	72 848,69	16 841,96	105
1.5	Środki transportu	206 485,00	206 485,00	0,00	315 985,00	315 985,00	0,00	109 500,00	153
1.6	Inne środki trwałe	1 485 828,47	1 484 583,71	1 244,76	1 555 309,98	1 554 822,90	487,08	69 481,51	105
2.	Inwestycje rozpoczęte (środki trwałe w budowie)	24 900,00	0,00	24 900,00	24 900,00	0,00	24 900,00	0,00	100
3.	Środki przekazane na poczet inwestycji	0,00	0,00	0,00	0,00	0,00	0,00	0,00	0

(IMK 144)

108	Zespół Placówek Szkolno-Wychowawczych Kielce, ul. Jagiellońska 30	Stan na dzień 31 grudnia 2021 roku		Stan na dzień 31 grudnia 2022 roku		Zmiana powierzchni (4-2) (5-3)	(4:2) (5:3) %
		Powierzchnia [w m <sup>2</sup> ]	Powierzchnia użytkowa [w m <sup>2</sup> ]	Powierzchnia [w m <sup>2</sup> ]	Powierzchnia użytkowa [w m <sup>2</sup> ]		
1		2	3	4	5	6	7
1.1	Grunty	4 226	x	5 070	x	844	120
1.2	Budynki, lokale	x	5 256,00	x	5 256,00	0,00	100

(IMK 103)

109	Miejski Szkolny Ośrodek Sportowy Kielce, ul. Prosta 57	Stan na dzień 31 grudnia 2021 roku			Stan na dzień 31 grudnia 2022 roku			Zmiana wartości (5-2)	(5:2) %
		Wartość brutto	Umorzenie/ Odpisy aktualizujące	Wartość netto	Wartość brutto	Umorzenie/ Odpisy aktualizujące	Wartość netto		
1		2	3	4	5	6	7	8	9
<b>II. RZECZOWE AKTYWA TRWAŁE</b>		<b>7 899 616,82</b>	<b>3 038 483,57</b>	<b>4 861 133,25</b>	<b>8 090 343,99</b>	<b>3 244 874,89</b>	<b>4 845 469,10</b>	<b>190 727,17</b>	<b>102</b>
1.	Środki trwałe	7 899 616,82	3 038 483,57	4 861 133,25	8 090 343,99	3 244 874,89	4 845 469,10	190 727,17	102
1.1	Grunty	458 808,70	0,00	458 808,70	458 808,70	0,00	458 808,70	0,00	100
1.2	Budynki, lokale	918 497,77	275 858,72	642 639,05	1 050 039,64	299 608,67	750 430,97	131 541,87	114
1.3	Obiekty inżynierii lądowej i wodnej	5 687 547,69	2 028 912,69	3 658 635,00	5 744 381,07	2 196 655,87	3 547 725,20	56 833,38	101
1.4	Maszyny i urządzenia techniczne	233 982,09	202 033,00	31 949,09	249 882,09	219 341,91	30 540,18	15 900,00	107
1.5	Środki transportu	164 473,45	119 758,00	44 715,45	164 473,45	126 018,16	38 455,29	0,00	100
1.6	Inne środki trwałe	436 307,12	411 921,16	24 385,96	422 759,04	403 250,28	19 508,76	-13 548,08	97
2.	Inwestycje rozpoczęte (środki trwałe w budowie)	0,00	0,00	0,00	0,00	0,00	0,00	0,00	0
3.	Środki przekazane na poczet inwestycji	0,00	0,00	0,00	0,00	0,00	0,00	0,00	0

(IMK 144)

109	Miejski Szkolny Ośrodek Sportowy Kielce, ul. Prosta 57	Stan na dzień 31 grudnia 2021 roku		Stan na dzień 31 grudnia 2022 roku		Zmiana powierzchni (4-2) (5-3)	(4:2) (5:3) %
		Powierzchnia [w m <sup>2</sup> ]	Powierzchnia użytkowa [w m <sup>2</sup> ]	Powierzchnia [w m <sup>2</sup> ]	Powierzchnia użytkowa [w m <sup>2</sup> ]		
1		2	3	4	5	6	7
1.1	Grunty	51 453	x	51 453	x	0	100
1.2	Budynki, lokale	x	3 235,93	x	3 235,93	0,00	100

(IMK 103)

110	Młodzieżowy Dom Kultury Kielce, ul. Kozia 10 A	Stan na dzień 31 grudnia 2021 roku			Stan na dzień 31 grudnia 2022 roku			Zmiana wartości (5-2)	(5:2) %
		Wartość brutto	Umorzenie/ Odpisy aktualizujące	Wartość netto	Wartość brutto	Umorzenie/ Odpisy aktualizujące	Wartość netto		
1		2	3	4	5	6	7	8	9
<b>II. RZECZOWE AKTYWA TRWAŁE</b>		<b>359 049,58</b>	<b>356 049,58</b>	<b>3 000,00</b>	<b>375 656,58</b>	<b>362 856,58</b>	<b>12 800,00</b>	<b>16 607,00</b>	<b>105</b>
1.	Środki trwałe	359 049,58	356 049,58	3 000,00	375 656,58	362 856,58	12 800,00	16 607,00	105
1.1	Grunty	0,00	0,00	0,00	0,00	0,00	0,00	0,00	0
1.2	Budynki, lokale	0,00	0,00	0,00	0,00	0,00	0,00	0,00	0
1.3	Obiekty inżynierii lądowej i wodnej	0,00	0,00	0,00	0,00	0,00	0,00	0,00	0
1.4	Maszyny i urządzenia techniczne	3 763,27	3 763,27	0,00	3 763,27	3 763,27	0,00	0,00	100
1.5	Środki transportu	0,00	0,00	0,00	0,00	0,00	0,00	0,00	0
1.6	Inne środki trwałe	355 286,31	352 286,31	3 000,00	371 893,31	359 093,31	12 800,00	16 607,00	105
2.	Inwestycje rozpoczęte (środki trwałe w budowie)	0,00	0,00	0,00	0,00	0,00	0,00	0,00	0
3.	Środki przekazane na poczet inwestycji	0,00	0,00	0,00	0,00	0,00	0,00	0,00	0

(IMK 144)

110	Młodzieżowy Dom Kultury Kielce, ul. Kozia 10 A	Stan na dzień 31 grudnia 2021 roku		Stan na dzień 31 grudnia 2022 roku		Zmiana powierzchni (4-2) (5-3)	(4:2) (5:3) %
		Powierzchnia [w m <sup>2</sup> ]	Powierzchnia użytkowa [w m <sup>2</sup> ]	Powierzchnia [w m <sup>2</sup> ]	Powierzchnia użytkowa [w m <sup>2</sup> ]		
1		2	3	4	5	6	7
1.1	Grunty	0	x	0	x	0	0
1.2	Budynki, lokale	x	0,00	x	0,00	0,00	0

INFORMACJA O STANIE MIENIA KOMUNALNEGO MIASTA KIELCE

(IMK 103)

111	Żłobek Samorządowy „Uśmiech Malucha” w Kielcach Kielce, Os. Na Stoku 42a	Stan na dzień 31 grudnia 2021 roku			Stan na dzień 31 grudnia 2022 roku			Zmiana wartości (5-2)	(5:2) %
		Wartość brutto	Umorzenie/ Odpisy aktualizujące	Wartość netto	Wartość brutto	Umorzenie/ Odpisy aktualizujące	Wartość netto		
1		2	3	4	5	6	7	8	9
<b>II. RZECZOWE AKTYWA TRWAŁE</b>		<b>472 353,51</b>	<b>320 069,47</b>	<b>152 284,04</b>	<b>432 555,01</b>	<b>288 422,78</b>	<b>144 132,23</b>	<b>-39 798,50</b>	<b>92</b>
1.	Środki trwałe	472 353,51	320 069,47	152 284,04	432 555,01	288 422,78	144 132,23	-39 798,50	92
1.1	Grunty	0,00	0,00	0,00	0,00	0,00	0,00	0,00	0
1.2	Budynki, lokale	0,00	0,00	0,00	0,00	0,00	0,00	0,00	0
1.3	Obiekty inżynierii lądowej i wodnej	134 000,00	16 750,00	117 250,00	134 000,00	20 100,00	113 900,00	0,00	100
1.4	Maszyny i urządzenia techniczne	93 832,25	58 798,21	35 034,04	93 832,25	63 600,02	30 232,23	0,00	100
1.5	Środki transportu	0,00	0,00	0,00	0,00	0,00	0,00	0,00	0
1.6	Inne środki trwałe	244 521,26	244 521,26	0,00	204 722,76	204 722,76	0,00	-39 798,50	84
2.	Inwestycje rozpoczęte (środki trwałe w budowie)	0,00	0,00	0,00	0,00	0,00	0,00	0,00	0
3.	Środki przekazane na poczet inwestycji	0,00	0,00	0,00	0,00	0,00	0,00	0,00	0

(IMK 144)

111	Żłobek Samorządowy „Uśmiech Malucha” w Kielcach Kielce, Os. Na Stoku 42a	Stan na dzień 31 grudnia 2021 roku		Stan na dzień 31 grudnia 2022 roku		Zmiana powierzchni (4-2) (5-3)	(4:2) (5:3) %
		Powierzchnia [w m <sup>2</sup> ]	Powierzchnia użytkowa [w m <sup>2</sup> ]	Powierzchnia [w m <sup>2</sup> ]	Powierzchnia użytkowa [w m <sup>2</sup> ]		
1		2	3	4	5	6	7
1.1	Grunty	0	x	0	x	0	0
1.2	Budynki, lokale	x	0,00	x	0,00	0,00	0

(IMK 103)

112	Specjalny Ośrodek Szkolno-Wychowawczy Nr 2 Kielce, ul. Kryształowa 6	Stan na dzień 31 grudnia 2021 roku			Stan na dzień 31 grudnia 2022 roku			Zmiana wartości (5-2)	(5:2) %
		Wartość brutto	Umorzenie/ Odpisy aktualizujące	Wartość netto	Wartość brutto	Umorzenie/ Odpisy aktualizujące	Wartość netto		
1		2	3	4	5	6	7	8	9
<b>II. RZECZOWE AKTYWA TRWAŁE</b>		<b>5 853 407,20</b>	<b>1 664 784,49</b>	<b>4 188 622,71</b>	<b>5 777 640,36</b>	<b>1 691 789,92</b>	<b>4 085 850,44</b>	<b>-75 766,84</b>	<b>99</b>
1.	Środki trwałe	5 853 407,20	1 664 784,49	4 188 622,71	5 777 640,36	1 691 789,92	4 085 850,44	-75 766,84	99
1.1	Grunty	1 072 964,11	0,00	1 072 964,11	1 072 964,11	0,00	1 072 964,11	0,00	100
1.2	Budynki, lokale	3 344 101,91	397 620,95	2 946 480,96	3 344 101,91	474 110,96	2 869 990,95	0,00	100
1.3	Obiekty inżynierii lądowej i wodnej	43 208,73	12 637,14	30 571,59	43 208,73	14 409,66	28 799,07	0,00	100
1.4	Maszyny i urządzenia techniczne	237 755,84	105 335,90	132 419,94	237 755,84	125 678,19	112 077,65	0,00	100
1.5	Środki transportu	258 443,08	252 790,88	5 652,20	258 443,08	256 424,42	2 018,66	0,00	100
1.6	Inne środki trwałe	896 933,53	896 399,62	533,91	821 166,69	821 166,69	0,00	-75 766,84	92
2.	Inwestycje rozpoczęte (środki trwałe w budowie)	0,00	0,00	0,00	0,00	0,00	0,00	0,00	0
3.	Środki przekazane na poczet inwestycji	0,00	0,00	0,00	0,00	0,00	0,00	0,00	0

(IMK 144)

112	Specjalny Ośrodek Szkolno-Wychowawczy Nr 2 Kielce, ul. Kryształowa 6	Stan na dzień 31 grudnia 2021 roku		Stan na dzień 31 grudnia 2022 roku		Zmiana powierzchni (4-2) (5-3)	(4:2) (5:3) %
		Powierzchnia [w m <sup>2</sup> ]	Powierzchnia użytkowa [w m <sup>2</sup> ]	Powierzchnia [w m <sup>2</sup> ]	Powierzchnia użytkowa [w m <sup>2</sup> ]		
1		2	3	4	5	6	7
1.1	Grunty	5 056	x	5 056	x	0	100
1.2	Budynki, lokale	x	1 468,00	x	1 468,00	0,00	100

(IMK 103)

113	Miejski Zespół Poradni Psychologiczno-Pedagogicznych Kielce, ul. Urzędnicza 16	Stan na dzień 31 grudnia 2021 roku			Stan na dzień 31 grudnia 2022 roku			Zmiana wartości (5-2)	(5:2) %
		Wartość brutto	Umorzenie/ Odpisy aktualizujące	Wartość netto	Wartość brutto	Umorzenie/ Odpisy aktualizujące	Wartość netto		
1		2	3	4	5	6	7	8	9
<b>II. RZECZOWE AKTYWA TRWAŁE</b>		<b>2 586 862,40</b>	<b>1 220 801,48</b>	<b>1 366 060,92</b>	<b>2 699 194,76</b>	<b>1 269 601,78</b>	<b>1 429 592,98</b>	<b>112 332,36</b>	<b>104</b>
1.	Środki trwałe	2 586 862,40	1 220 801,48	1 366 060,92	2 699 194,76	1 269 601,78	1 429 592,98	112 332,36	104
1.1	Grunty	64 994,00	0,00	64 994,00	64 994,00	0,00	64 994,00	0,00	100
1.2	Budynki, lokale	1 982 793,11	684 970,13	1 297 822,98	1 982 793,11	734 539,96	1 248 253,15	0,00	100
1.3	Obiekty inżynierii lądowej i wodnej	0,00	0,00	0,00	0,00	0,00	0,00	0,00	0
1.4	Maszyny i urządzenia techniczne	26 600,03	23 356,09	3 243,94	140 600,03	24 254,20	116 345,83	114 000,00	529
1.5	Środki transportu	12 950,00	12 950,00	0,00	12 950,00	12 950,00	0,00	0,00	100
1.6	Inne środki trwałe	499 525,26	499 525,26	0,00	497 857,62	497 857,62	0,00	-1 667,64	100
2.	Inwestycje rozpoczęte (środki trwałe w budowie)	0,00	0,00	0,00	0,00	0,00	0,00	0,00	0
3.	Środki przekazane na poczet inwestycji	0,00	0,00	0,00	0,00	0,00	0,00	0,00	0

(IMK 144)

113	Miejski Zespół Poradni Psychologiczno-Pedagogicznych Kielce, ul. Urzędnicza 16	Stan na dzień 31 grudnia 2021 roku		Stan na dzień 31 grudnia 2022 roku		Zmiana powierzchni (4-2) (5-3)	(4:2) (5:3) %
		Powierzchnia [w m <sup>2</sup> ]	Powierzchnia użytkowa [w m <sup>2</sup> ]	Powierzchnia [w m <sup>2</sup> ]	Powierzchnia użytkowa [w m <sup>2</sup> ]		
1		2	3	4	5	6	7
1.1	Grunty	1 292	x	1 292	x	0	100
1.2	Budynki, lokale	x	1 085,00	x	1 085,00	0,00	100

INFORMACJA O STANIE MIENIA KOMUNALNEGO MIASTA KIELCE

(IMK 103)

114	Świetlica Wspierająco -Integrująca „PLUS” Kielce, ul. S. Żeromskiego 36	Stan na dzień 31 grudnia 2021 roku			Stan na dzień 31 grudnia 2022 roku			Zmiana wartości (5-2)	(5:2) %
		Wartość brutto	Umorzenie/ Odpisy aktualizujące	Wartość netto	Wartość brutto	Umorzenie/ Odpisy aktualizujące	Wartość netto		
1		2	3	4	5	6	7	8	9
<b>II. RZECZOWE AKTYWA TRWAŁE</b>		<b>91 553,55</b>	<b>91 553,55</b>	<b>0,00</b>	<b>96 424,65</b>	<b>96 424,65</b>	<b>0,00</b>	<b>4 871,10</b>	<b>105</b>
1.	Środki trwałe	91 553,55	91 553,55	0,00	96 424,65	96 424,65	0,00	4 871,10	105
1.1	Grunty	0,00	0,00	0,00	0,00	0,00	0,00	0,00	0
1.2	Budynki, lokale	0,00	0,00	0,00	0,00	0,00	0,00	0,00	0
1.3	Obiekty inżynierii lądowej i wodnej	0,00	0,00	0,00	0,00	0,00	0,00	0,00	0
1.4	Maszyny i urządzenia techniczne	0,00	0,00	0,00	0,00	0,00	0,00	0,00	0
1.5	Środki transportu	0,00	0,00	0,00	0,00	0,00	0,00	0,00	0
1.6	Inne środki trwałe	91 553,55	91 553,55	0,00	96 424,65	96 424,65	0,00	4 871,10	105
2.	Inwestycje rozpoczęte (środki trwałe w budowie)	0,00	0,00	0,00	0,00	0,00	0,00	0,00	0
3.	Środki przekazane na poczet inwestycji	0,00	0,00	0,00	0,00	0,00	0,00	0,00	0

(IMK 144)

114	Świetlica Wspierająco -Integrująca „PLUS” Kielce, ul. S. Żeromskiego 36	Stan na dzień 31 grudnia 2021 roku		Stan na dzień 31 grudnia 2022 roku		Zmiana powierzchni (4-2) (5-3)	(4:2) (5:3) %
		Powierzchnia [w m <sup>2</sup> ]	Powierzchnia użytkowa [w m <sup>2</sup> ]	Powierzchnia [w m <sup>2</sup> ]	Powierzchnia użytkowa [w m <sup>2</sup> ]		
1		2	3	4	5	6	7
1.1	Grunty	0	x	0	x	0	0
1.2	Budynki, lokale	x	0,00	x	0,00	0,00	0

(IMK 103)

115	Świętokrzyskie Centrum Profilaktyki i Edukacji Kielce, ul. J. Nowaka-Jeziorańskiego 65	Stan na dzień 31 grudnia 2021 roku			Stan na dzień 31 grudnia 2022 roku			Zmiana wartości (5-2)	(5:2) %
		Wartość brutto	Umorzenie/ Odpisy aktualizujące	Wartość netto	Wartość brutto	Umorzenie/ Odpisy aktualizujące	Wartość netto		
1		2	3	4	5	6	7	8	9
<b>II. RZECZOWE AKTYWA TRWAŁE</b>		<b>2 475 014,80</b>	<b>1 177 106,70</b>	<b>1 297 908,10</b>	<b>2 484 748,57</b>	<b>1 234 551,99</b>	<b>1 250 196,58</b>	<b>9 733,77</b>	<b>100</b>
1.	Środki trwałe	2 475 014,80	1 177 106,70	1 297 908,10	2 484 748,57	1 234 551,99	1 250 196,58	9 733,77	100
1.1	Grunty	33 611,58	0,00	33 611,58	33 611,58	0,00	33 611,58	0,00	100
1.2	Budynki, lokale	1 908 460,45	644 163,93	1 264 296,52	1 908 460,45	691 875,45	1 216 585,00	0,00	100
1.3	Obiekty inżynierii lądowej i wodnej	0,00	0,00	0,00	0,00	0,00	0,00	0,00	0
1.4	Maszyny i urządzenia techniczne	47 995,63	47 995,63	0,00	47 995,63	47 995,63	0,00	0,00	100
1.5	Środki transportu	0,00	0,00	0,00	0,00	0,00	0,00	0,00	0
1.6	Inne środki trwałe	484 947,14	484 947,14	0,00	494 680,91	494 680,91	0,00	9 733,77	102
2.	Inwestycje rozpoczęte (środki trwałe w budowie)	0,00	0,00	0,00	0,00	0,00	0,00	0,00	0
3.	Środki przekazane na poczet inwestycji	0,00	0,00	0,00	0,00	0,00	0,00	0,00	0

(IMK 144)

115	Świętokrzyskie Centrum Profilaktyki i Edukacji Kielce, ul. J. Nowaka-Jeziorańskiego 65	Stan na dzień 31 grudnia 2021 roku		Stan na dzień 31 grudnia 2022 roku		Zmiana powierzchni (4-2) (5-3)	(4:2) (5:3) %
		Powierzchnia [w m <sup>2</sup> ]	Powierzchnia użytkowa [w m <sup>2</sup> ]	Powierzchnia [w m <sup>2</sup> ]	Powierzchnia użytkowa [w m <sup>2</sup> ]		
1		2	3	4	5	6	7
1.1	Grunty	4 089	x	4 089	x	0	100
1.2	Budynki, lokale	x	629,00	x	629,00	0,00	100

(IMK 103)

116	Samorządowy Ośrodek Doradztwa Metodycznego i Doskonalenia Nauczycieli Kielce, ul. Marszałka J. Piłsudskiego 42	Stan na dzień 31 grudnia 2021 roku			Stan na dzień 31 grudnia 2022 roku			Zmiana wartości (5-2)	(5:2) %
		Wartość brutto	Umorzenie/ Odpisy aktualizujące	Wartość netto	Wartość brutto	Umorzenie/ Odpisy aktualizujące	Wartość netto		
1		2	3	4	5	6	7	8	9
<b>II. RZECZOWE AKTYWA TRWAŁE</b>		<b>180 157,96</b>	<b>180 157,96</b>	<b>0,00</b>	<b>183 307,96</b>	<b>183 307,96</b>	<b>0,00</b>	<b>3 150,00</b>	<b>102</b>
1.	Środki trwałe	180 157,96	180 157,96	0,00	183 307,96	183 307,96	0,00	3 150,00	102
1.1	Grunty	0,00	0,00	0,00	0,00	0,00	0,00	0,00	0
1.2	Budynki, lokale	0,00	0,00	0,00	0,00	0,00	0,00	0,00	0
1.3	Obiekty inżynierii lądowej i wodnej	0,00	0,00	0,00	0,00	0,00	0,00	0,00	0
1.4	Maszyny i urządzenia techniczne	11 662,99	11 662,99	0,00	11 662,99	11 662,99	0,00	0,00	100
1.5	Środki transportu	0,00	0,00	0,00	0,00	0,00	0,00	0,00	0
1.6	Inne środki trwałe	168 494,97	168 494,97	0,00	171 644,97	171 644,97	0,00	3 150,00	102
2.	Inwestycje rozpoczęte (środki trwałe w budowie)	0,00	0,00	0,00	0,00	0,00	0,00	0,00	0
3.	Środki przekazane na poczet inwestycji	0,00	0,00	0,00	0,00	0,00	0,00	0,00	0

(IMK 144)

116	Samorządowy Ośrodek Doradztwa Metodycznego i Doskonalenia Nauczycieli Kielce, ul. Marszałka J. Piłsudskiego 42	Stan na dzień 31 grudnia 2021 roku		Stan na dzień 31 grudnia 2022 roku		Zmiana powierzchni (4-2) (5-3)	(4:2) (5:3) %
		Powierzchnia [w m <sup>2</sup> ]	Powierzchnia użytkowa [w m <sup>2</sup> ]	Powierzchnia [w m <sup>2</sup> ]	Powierzchnia użytkowa [w m <sup>2</sup> ]		
1		2	3	4	5	6	7
1.1	Grunty	0	x	0	x	0	0
1.2	Budynki, lokale	x	0,00	x	0,00	0,00	0

INFORMACJA O STANIE MIENIA KOMUNALNEGO MIASTA KIELCE

(IMK 103)

117	Zespół Leczenia Środowiskowego Kielce, ul. Wiosenna 1A	Stan na dzień 31 grudnia 2021 roku			Stan na dzień 31 grudnia 2022 roku			Zmiana wartości (5-2)	(5:2) %
		Wartość brutto	Umorzenie/ Odpisy aktualizujące	Wartość netto	Wartość brutto	Umorzenie/ Odpisy aktualizujące	Wartość netto		
1		2	3	4	5	6	7	8	9
<b>II. RZECZOWE AKTYWA TRWAŁE</b>		<b>189 790,57</b>	<b>85 197,70</b>	<b>104 592,87</b>	<b>190 990,57</b>	<b>48 263,00</b>	<b>142 727,57</b>	<b>1 200,00</b>	<b>101</b>
1.	Środki trwałe	89 791,57	85 197,70	4 593,87	90 991,57	48 263,00	42 728,57	1 200,00	101
1.1	Grunty	0,00	0,00	0,00	0,00	0,00	0,00	0,00	0
1.2	Budynki, lokale	0,00	0,00	0,00	0,00	0,00	0,00	0,00	0
1.3	Obiekty inżynierii lądowej i wodnej	0,00	0,00	0,00	0,00	0,00	0,00	0,00	0
1.4	Maszyny i urządzenia techniczne	8 217,67	3 623,80	4 593,87	8 217,67	5 289,10	2 928,57	0,00	100
1.5	Środki transportu	39 800,00	39 800,00	0,00	39 800,00	0,00	39 800,00	0,00	100
1.6	Inne środki trwałe	41 773,90	41 773,90	0,00	42 973,90	42 973,90	0,00	1 200,00	103
2.	Inwestycje rozpoczęte (środki trwałe w budowie)	99 999,00	0,00	99 999,00	99 999,00	0,00	99 999,00	0,00	100
3.	Środki przekazane na poczet inwestycji	0,00	0,00	0,00	0,00	0,00	0,00	0,00	0

(IMK 144)

117	Zespół Leczenia Środowiskowego Kielce, ul. Wiosenna 1A	Stan na dzień 31 grudnia 2021 roku		Stan na dzień 31 grudnia 2022 roku		Zmiana powierzchni (4-2) (5-3)	(4:2) (5:3) %
		Powierzchnia [w m <sup>2</sup> ]	Powierzchnia użytkowa [w m <sup>2</sup> ]	Powierzchnia [w m <sup>2</sup> ]	Powierzchnia użytkowa [w m <sup>2</sup> ]		
1		2	3	4	5	6	7
1.1	Grunty	0	x	0	x	0	0
1.2	Budynki, lokale	x	0,00	x	0,00	0,00	0

(IMK 103)

118	Żłobek Samorządowy Nr 5 Kielce, ul. Piekoszowska 49	Stan na dzień 31 grudnia 2021 roku			Stan na dzień 31 grudnia 2022 roku			Zmiana wartości (5-2)	(5:2) %
		Wartość brutto	Umorzenie/ Odpisy aktualizujące	Wartość netto	Wartość brutto	Umorzenie/ Odpisy aktualizujące	Wartość netto		
1		2	3	4	5	6	7	8	9
<b>II. RZECZOWE AKTYWA TRWAŁE</b>		<b>3 973 260,48</b>	<b>1 328 784,12</b>	<b>2 644 476,36</b>	<b>3 976 456,71</b>	<b>1 425 473,56</b>	<b>2 550 983,15</b>	<b>3 196,23</b>	<b>100</b>
1.	Środki trwałe	3 973 260,48	1 328 784,12	2 644 476,36	3 976 456,71	1 425 473,56	2 550 983,15	3 196,23	100
1.1	Grunty	32 715,60	0,00	32 715,60	32 715,60	0,00	32 715,60	0,00	100
1.2	Budynki, lokale	3 508 537,80	926 214,65	2 582 323,15	3 508 537,80	1 013 928,10	2 494 609,70	0,00	100
1.3	Obiekty inżynierii lądowej i wodnej	0,00	0,00	0,00	0,00	0,00	0,00	0,00	0
1.4	Maszyny i urządzenia techniczne	118 587,73	89 150,12	29 437,61	118 587,73	94 929,88	23 657,85	0,00	100
1.5	Środki transportu	0,00	0,00	0,00	0,00	0,00	0,00	0,00	0
1.6	Inne środki trwałe	313 419,35	313 419,35	0,00	316 615,58	316 615,58	0,00	3 196,23	101
2.	Inwestycje rozpoczęte (środki trwałe w budowie)	0,00	0,00	0,00	0,00	0,00	0,00	0,00	0
3.	Środki przekazane na poczet inwestycji	0,00	0,00	0,00	0,00	0,00	0,00	0,00	0

(IMK 144)

118	Żłobek Samorządowy Nr 5 Kielce, ul. Piekoszowska 49	Stan na dzień 31 grudnia 2021 roku		Stan na dzień 31 grudnia 2022 roku		Zmiana powierzchni (4-2) (5-3)	(4:2) (5:3) %
		Powierzchnia [w m <sup>2</sup> ]	Powierzchnia użytkowa [w m <sup>2</sup> ]	Powierzchnia [w m <sup>2</sup> ]	Powierzchnia użytkowa [w m <sup>2</sup> ]		
1		2	3	4	5	6	7
1.1	Grunty	3 980	x	3 980	x	0	100
1.2	Budynki, lokale	x	1 468,20	x	1 468,20	0,00	100

(IMK 103)

119	Żłobek Samorządowy Nr 12 Kielce, ul. K. I. Gałczyńskiego 7	Stan na dzień 31 grudnia 2021 roku			Stan na dzień 31 grudnia 2022 roku			Zmiana wartości (5-2)	(5:2) %
		Wartość brutto	Umorzenie/ Odpisy aktualizujące	Wartość netto	Wartość brutto	Umorzenie/ Odpisy aktualizujące	Wartość netto		
1		2	3	4	5	6	7	8	9
<b>II. RZECZOWE AKTYWA TRWAŁE</b>		<b>2 805 026,86</b>	<b>1 129 400,96</b>	<b>1 675 625,90</b>	<b>2 841 395,35</b>	<b>1 201 687,13</b>	<b>1 639 708,22</b>	<b>36 368,49</b>	<b>101</b>
1.	Środki trwałe	2 805 026,86	1 129 400,96	1 675 625,90	2 841 395,35	1 201 687,13	1 639 708,22	36 368,49	101
1.1	Grunty	32 674,50	0,00	32 674,50	32 674,50	0,00	32 674,50	0,00	100
1.2	Budynki, lokale	2 249 111,19	712 862,51	1 536 248,68	2 276 786,19	769 090,29	1 507 695,90	27 675,00	101
1.3	Obiekty inżynierii lądowej i wodnej	134 000,00	30 150,15	103 849,85	134 000,00	36 180,18	97 819,82	0,00	100
1.4	Maszyny i urządzenia techniczne	56 101,02	53 248,15	2 852,87	47 881,02	46 363,02	1 518,00	-8 220,00	85
1.5	Środki transportu	0,00	0,00	0,00	0,00	0,00	0,00	0,00	0
1.6	Inne środki trwałe	333 140,15	333 140,15	0,00	350 053,64	350 053,64	0,00	16 913,49	105
2.	Inwestycje rozpoczęte (środki trwałe w budowie)	0,00	0,00	0,00	0,00	0,00	0,00	0,00	0
3.	Środki przekazane na poczet inwestycji	0,00	0,00	0,00	0,00	0,00	0,00	0,00	0

(IMK 144)

119	Żłobek Samorządowy Nr 12 Kielce, ul. K. I. Gałczyńskiego 7	Stan na dzień 31 grudnia 2021 roku		Stan na dzień 31 grudnia 2022 roku		Zmiana powierzchni (4-2) (5-3)	(4:2) (5:3) %
		Powierzchnia [w m <sup>2</sup> ]	Powierzchnia użytkowa [w m <sup>2</sup> ]	Powierzchnia [w m <sup>2</sup> ]	Powierzchnia użytkowa [w m <sup>2</sup> ]		
1		2	3	4	5	6	7
1.1	Grunty	3 975	x	3 975	x	0	100
1.2	Budynki, lokale	x	1 204,30	x	1 204,30	0,00	100

INFORMACJA O STANIE MIENIA KOMUNALNEGO MIASTA KIELCE

(IMK 103)

120	Żłobek Samorządowy Nr 13 Kielce, ul. Romualda 8	Stan na dzień 31 grudnia 2021 roku			Stan na dzień 31 grudnia 2022 roku			Zmiana wartości (5-2)	(5:2) %
		Wartość brutto	Umorzenie/ Odpisy aktualizujące	Wartość netto	Wartość brutto	Umorzenie/ Odpisy aktualizujące	Wartość netto		
1		2	3	4	5	6	7	8	9
<b>II. RZECZOWE AKTYWA TRWAŁE</b>		<b>5 286 381,40</b>	<b>1 574 625,65</b>	<b>3 711 755,75</b>	<b>5 316 528,76</b>	<b>1 692 293,04</b>	<b>3 624 235,72</b>	<b>30 147,36</b>	<b>101</b>
1.	Środki trwałe	5 286 381,40	1 574 625,65	3 711 755,75	5 316 528,76	1 692 293,04	3 624 235,72	30 147,36	101
1.1	Grunty	27 208,20	0,00	27 208,20	47 200,17	0,00	47 200,17	19 991,97	173
1.2	Budynki, lokale	4 418 589,84	851 912,69	3 566 677,15	4 418 589,84	962 377,44	3 456 212,40	0,00	100
1.3	Obiekty inżynierii lądowej i wodnej	53 054,82	1 326,38	51 728,44	53 054,82	2 652,76	50 402,06	0,00	100
1.4	Maszyny i urządzenia techniczne	242 257,22	179 632,72	62 624,50	264 249,62	193 828,53	70 421,09	21 992,40	109
1.5	Środki transportu	0,00	0,00	0,00	0,00	0,00	0,00	0,00	0
1.6	Inne środki trwałe	545 271,32	541 753,86	3 517,46	533 434,31	533 434,31	0,00	-11 837,01	98
2.	Inwestycje rozpoczęte (środki trwałe w budowie)	0,00	0,00	0,00	0,00	0,00	0,00	0,00	0
3.	Środki przekazane na poczet inwestycji	0,00	0,00	0,00	0,00	0,00	0,00	0,00	0

(IMK 144)

120	Żłobek Samorządowy Nr 13 Kielce, ul. Romualda 8	Stan na dzień 31 grudnia 2021 roku		Stan na dzień 31 grudnia 2022 roku		Zmiana powierzchni (4-2) (5-3)	(4:2) (5:3) %
		Powierzchnia [w m <sup>2</sup> ]	Powierzchnia użytkowa [w m <sup>2</sup> ]	Powierzchnia [w m <sup>2</sup> ]	Powierzchnia użytkowa [w m <sup>2</sup> ]		
1		2	3	4	5	6	7
1.1	Grunty	8 970	x	9 078	x	108	101
1.2	Budynki, lokale	x	1 817,50	x	1 817,50	0,00	100

(IMK 103)

121	Żłobek Samorządowy Nr 15 Kielce, ul. A. Struga 6	Stan na dzień 31 grudnia 2021 roku			Stan na dzień 31 grudnia 2022 roku			Zmiana wartości (5-2)	(5:2) %
		Wartość brutto	Umorzenie/ Odpisy aktualizujące	Wartość netto	Wartość brutto	Umorzenie/ Odpisy aktualizujące	Wartość netto		
1		2	3	4	5	6	7	8	9
<b>II. RZECZOWE AKTYWA TRWAŁE</b>		<b>3 968 024,48</b>	<b>1 397 701,53</b>	<b>2 570 322,95</b>	<b>3 975 381,15</b>	<b>1 504 515,15</b>	<b>2 470 866,00</b>	<b>7 356,67</b>	<b>100</b>
1.	Środki trwałe	3 968 024,48	1 397 701,53	2 570 322,95	3 975 381,15	1 504 515,15	2 470 866,00	7 356,67	100
1.1	Grunty	27 874,02	0,00	27 874,02	27 874,02	0,00	27 874,02	0,00	100
1.2	Budynki, lokale	3 166 743,30	664 056,07	2 502 687,23	3 166 743,30	743 224,65	2 423 518,65	0,00	100
1.3	Obiekty inżynierii lądowej i wodnej	0,00	0,00	0,00	0,00	0,00	0,00	0,00	0
1.4	Maszyny i urządzenia techniczne	243 991,41	207 747,21	36 244,20	243 991,41	224 518,08	19 473,33	0,00	100
1.5	Środki transportu	0,00	0,00	0,00	0,00	0,00	0,00	0,00	0
1.6	Inne środki trwałe	529 415,75	525 898,25	3 517,50	536 772,42	536 772,42	0,00	7 356,67	101
2.	Inwestycje rozpoczęte (środki trwałe w budowie)	0,00	0,00	0,00	0,00	0,00	0,00	0,00	0
3.	Środki przekazane na poczet inwestycji	0,00	0,00	0,00	0,00	0,00	0,00	0,00	0

(IMK 144)

121	Żłobek Samorządowy Nr 15 Kielce, ul. A. Struga 6	Stan na dzień 31 grudnia 2021 roku		Stan na dzień 31 grudnia 2022 roku		Zmiana wartości (4-2) (5-3)	(4:2) (5:3) %
		Powierzchnia [w m <sup>2</sup> ]	Powierzchnia użytkowa [w m <sup>2</sup> ]	Powierzchnia [w m <sup>2</sup> ]	Powierzchnia użytkowa [w m <sup>2</sup> ]		
1		2	3	4	5	6	7
1.1	Grunty	3 391	x	3 391	x	0	100
1.2	Budynki, lokale	x	1 434,20	x	1 434,20	0,00	100

(IMK 103)

122	Żłobek Samorządowy Nr 17 Kielce, aleja J. Szajnowicza-Iwanowa 15	Stan na dzień 31 grudnia 2021 roku			Stan na dzień 31 grudnia 2022 roku			Zmiana wartości (5-2)	(5:2) %
		Wartość brutto	Umorzenie/ Odpisy aktualizujące	Wartość netto	Wartość brutto	Umorzenie/ Odpisy aktualizujące	Wartość netto		
1		2	3	4	5	6	7	8	9
<b>II. RZECZOWE AKTYWA TRWAŁE</b>		<b>6 021 552,07</b>	<b>2 398 304,00</b>	<b>3 623 248,07</b>	<b>6 022 187,53</b>	<b>2 523 820,87</b>	<b>3 498 366,66</b>	<b>635,46</b>	<b>100</b>
1.	Środki trwałe	6 021 552,07	2 398 304,00	3 623 248,07	6 022 187,53	2 523 820,87	3 498 366,66	635,46	100
1.1	Grunty	136 401,37	0,00	136 401,37	136 401,37	0,00	136 401,37	0,00	100
1.2	Budynki, lokale	4 579 948,74	1 142 319,38	3 437 629,36	4 579 948,74	1 256 818,10	3 323 130,64	0,00	100
1.3	Obiekty inżynierii lądowej i wodnej	0,00	0,00	0,00	0,00	0,00	0,00	0,00	0
1.4	Maszyny i urządzenia techniczne	774 592,20	725 374,86	49 217,34	774 592,20	735 757,55	38 834,65	0,00	100
1.5	Środki transportu	0,00	0,00	0,00	0,00	0,00	0,00	0,00	0
1.6	Inne środki trwałe	530 609,76	530 609,76	0,00	531 245,22	531 245,22	0,00	635,46	100
2.	Inwestycje rozpoczęte (środki trwałe w budowie)	0,00	0,00	0,00	0,00	0,00	0,00	0,00	0
3.	Środki przekazane na poczet inwestycji	0,00	0,00	0,00	0,00	0,00	0,00	0,00	0

(IMK 144)

122	Żłobek Samorządowy Nr 17 Kielce, aleja J. Szajnowicza-Iwanowa 15	Stan na dzień 31 grudnia 2021 roku		Stan na dzień 31 grudnia 2022 roku		Zmiana powierzchni (4-2) (5-3)	(4:2) (5:3) %
		Powierzchnia [w m <sup>2</sup> ]	Powierzchnia użytkowa [w m <sup>2</sup> ]	Powierzchnia [w m <sup>2</sup> ]	Powierzchnia użytkowa [w m <sup>2</sup> ]		
1		2	3	4	5	6	7
1.1	Grunty	3 152	x	3 151	x	-1	100
1.2	Budynki, lokale	x	1 341,46	x	1 341,46	0,00	100

INFORMACJA O STANIE MIENIA KOMUNALNEGO MIASTA KIELCE

(IMK 103)

123	Wzgórze Zamkowe Kielce, ul. Zamkowa 3	Stan na dzień 31 grudnia 2021 roku			Stan na dzień 31 grudnia 2022 roku			Zmiana wartości (5-2)	(5:2) %
		Wartość brutto	Umorzenie/ Odpisy aktualizujące	Wartość netto	Wartość brutto	Umorzenie/ Odpisy aktualizujące	Wartość netto		
1		2	3	4	5	6	7	8	9
<b>II. RZECZOWE AKTYWA TRWAŁE</b>		<b>25 372 155,08</b>	<b>10 743 191,70</b>	<b>14 628 963,38</b>	<b>21 550 792,18</b>	<b>10 282 236,91</b>	<b>11 268 555,27</b>	<b>-3 821 362,90</b>	<b>85</b>
1.	Środki trwałe	25 372 155,08	10 743 191,70	14 628 963,38	21 550 792,18	10 282 236,91	11 268 555,27	-3 821 362,90	85
1.1	Grunty	394 116,45	165 031,51	229 084,94	41 313,72	0,00	41 313,72	-352 802,73	10
1.2	Budynki, lokale	17 572 753,50	4 832 773,00	12 739 980,50	14 144 065,21	4 254 441,97	9 889 623,24	-3 428 688,29	80
1.3	Obiekty inżynierii lądowej i wodnej	3 186 687,04	2 020 245,95	1 166 441,09	3 186 687,04	2 236 043,87	950 643,17	0,00	100
1.4	Maszyny i urządzenia techniczne	1 658 043,26	1 235 917,22	422 126,04	1 658 043,26	1 316 921,68	341 121,58	0,00	100
1.5	Środki transportu	100 490,00	100 490,00	0,00	100 490,00	100 490,00	0,00	0,00	100
1.6	Inne środki trwałe	2 460 064,83	2 388 734,02	71 330,81	2 420 192,95	2 374 339,39	45 853,56	-39 871,88	98
2.	Inwestycje rozpoczęte (środki trwałe w budowie)	0,00	0,00	0,00	0,00	0,00	0,00	0,00	0
3.	Środki przekazane na poczet inwestycji	0,00	0,00	0,00	0,00	0,00	0,00	0,00	0

(IMK 144)

123	Wzgórze Zamkowe Kielce, ul. Zamkowa 3	Stan na dzień 31 grudnia 2021 roku		Stan na dzień 31 grudnia 2022 roku		Zmiana powierzchni (4-2) (5-3)	(4:2) (5:3) %
		Powierzchnia [w m <sup>2</sup> ]	Powierzchnia użytkowa [w m <sup>2</sup> ]	Powierzchnia [w m <sup>2</sup> ]	Powierzchnia użytkowa [w m <sup>2</sup> ]		
1		2	3	4	5	6	7
1.1	Grunty	6 507	x	5 024	x	-1 483	77
1.2	Budynki, lokale	x	3 989,38	x	2 498,10	-1 491,28	63

(IMK 103)

125	Ośrodek Rodzinnej Pieczy Zastępczej Kielce, ul. Wesola 47/49	Stan na dzień 31 grudnia 2021 roku			Stan na dzień 31 grudnia 2022 roku			Zmiana wartości (5-2)	(5:2) %
		Wartość brutto	Umorzenie/ Odpisy aktualizujące	Wartość netto	Wartość brutto	Umorzenie/ Odpisy aktualizujące	Wartość netto		
1		2	3	4	5	6	7	8	9
<b>II. RZECZOWE AKTYWA TRWAŁE</b>		<b>299 021,85</b>	<b>268 225,72</b>	<b>30 796,13</b>	<b>299 466,06</b>	<b>269 682,41</b>	<b>29 783,65</b>	<b>444,21</b>	<b>100</b>
1.	Środki trwałe	299 021,85	268 225,72	30 796,13	299 466,06	269 682,41	29 783,65	444,21	100
1.1	Grunty	0,00	0,00	0,00	0,00	0,00	0,00	0,00	0
1.2	Budynki, lokale	40 499,06	9 702,93	30 796,13	40 499,06	10 715,41	29 783,65	0,00	100
1.3	Obiekty inżynierii lądowej i wodnej	0,00	0,00	0,00	0,00	0,00	0,00	0,00	0
1.4	Maszyny i urządzenia techniczne	0,00	0,00	0,00	0,00	0,00	0,00	0,00	0
1.5	Środki transportu	0,00	0,00	0,00	0,00	0,00	0,00	0,00	0
1.6	Inne środki trwałe	258 522,79	258 522,79	0,00	258 967,00	258 967,00	0,00	444,21	100
2.	Inwestycje rozpoczęte (środki trwałe w budowie)	0,00	0,00	0,00	0,00	0,00	0,00	0,00	0
3.	Środki przekazane na poczet inwestycji	0,00	0,00	0,00	0,00	0,00	0,00	0,00	0

(IMK 144)

125	Ośrodek Rodzinnej Pieczy Zastępczej Kielce, ul. Wesola 47/49	Stan na dzień 31 grudnia 2021 roku		Stan na dzień 31 grudnia 2022 roku		Zmiana powierzchni (4-2) (5-3)	(4:2) (5:3) %
		Powierzchnia [w m <sup>2</sup> ]	Powierzchnia użytkowa [w m <sup>2</sup> ]	Powierzchnia [w m <sup>2</sup> ]	Powierzchnia użytkowa [w m <sup>2</sup> ]		
1		2	3	4	5	6	7
1.1	Grunty	0	x	0	x	0	0
1.2	Budynki, lokale	x	0,00	x	0,00	0,00	0

(IMK 103)

126	Młodzieżowy Ośrodek Wychowawczy Kielce, ul. Dobromyśl 44	Stan na dzień 31 grudnia 2021 roku			Stan na dzień 31 grudnia 2022 roku			Zmiana wartości (5-2)	(5:2) %
		Wartość brutto	Umorzenie/ Odpisy aktualizujące	Wartość netto	Wartość brutto	Umorzenie/ Odpisy aktualizujące	Wartość netto		
1		2	3	4	5	6	7	8	9
<b>II. RZECZOWE AKTYWA TRWAŁE</b>		<b>1 639 562,24</b>	<b>997 710,72</b>	<b>641 851,52</b>	<b>0,00</b>	<b>0,00</b>	<b>0,00</b>	<b>-1 639 562,24</b>	<b>0</b>
1.	Środki trwałe	1 639 562,24	997 710,72	641 851,52	0,00	0,00	0,00	-1 639 562,24	0
1.1	Grunty	259 472,52	0,00	259 472,52	0,00	0,00	0,00	-259 472,52	0
1.2	Budynki, lokale	397 356,62	155 056,54	242 300,08	0,00	0,00	0,00	-397 356,62	0
1.3	Obiekty inżynierii lądowej i wodnej	353 002,75	220 850,44	132 152,31	0,00	0,00	0,00	-353 002,75	0
1.4	Maszyny i urządzenia techniczne	31 946,00	24 019,39	7 926,61	0,00	0,00	0,00	-31 946,00	0
1.5	Środki transportu	109 500,00	109 500,00	0,00	0,00	0,00	0,00	-109 500,00	0
1.6	Inne środki trwałe	488 284,35	488 284,35	0,00	0,00	0,00	0,00	-488 284,35	0
2.	Inwestycje rozpoczęte (środki trwałe w budowie)	0,00	0,00	0,00	0,00	0,00	0,00	0,00	0
3.	Środki przekazane na poczet inwestycji	0,00	0,00	0,00	0,00	0,00	0,00	0,00	0

(IMK 144)

126	Młodzieżowy Ośrodek Wychowawczy Kielce, ul. Dobromyśl 44	Stan na dzień 31 grudnia 2021 roku		Stan na dzień 31 grudnia 2022 roku		Zmiana powierzchni (4-2) (5-3)	(4:2) (5:3) %
		Powierzchnia [w m <sup>2</sup> ]	Powierzchnia użytkowa [w m <sup>2</sup> ]	Powierzchnia [w m <sup>2</sup> ]	Powierzchnia użytkowa [w m <sup>2</sup> ]		
1		2	3	4	5	6	7
1.1	Grunty	31 566	x	0	x	-31 566	0
1.2	Budynki, lokale	x	2 272,52	x	0,00	-2 272,52	0

INFORMACJA O STANIE MIENIA KOMUNALNEGO MIASTA KIELCE

(IMK 103)

127 Zakład Pielęgnacyjno-Opiekuńczy Kielce, ul. Króla Jana III Sobieskiego 30	Stan na dzień 31 grudnia 2021 roku			Stan na dzień 31 grudnia 2022 roku			Zmiana wartości (5-2)	(5:2) %
	Wartość brutto	Umorzenie/ Odpisy aktualizujące	Wartość netto	Wartość brutto	Umorzenie/ Odpisy aktualizujące	Wartość netto		
1	2	3	4	5	6	7	8	9
<b>II. RZECZOWE AKTYWA TRWAŁE</b>	<b>539 644,43</b>	<b>529 485,20</b>	<b>10 159,23</b>	<b>618 401,68</b>	<b>579 720,08</b>	<b>38 681,60</b>	<b>78 757,25</b>	<b>115</b>
1. Środki trwałe	539 644,43	529 485,20	10 159,23	618 401,68	579 720,08	38 681,60	78 757,25	115
1.1 Grunty	0,00	0,00	0,00	0,00	0,00	0,00	0,00	0
1.2 Budynki, lokale	0,00	0,00	0,00	0,00	0,00	0,00	0,00	0
1.3 Obiekty inżynierii lądowej i wodnej	0,00	0,00	0,00	0,00	0,00	0,00	0,00	0
1.4 Maszyny i urządzenia techniczne	3 837,60	3 837,60	0,00	3 837,60	3 837,60	0,00	0,00	100
1.5 Środki transportu	0,00	0,00	0,00	0,00	0,00	0,00	0,00	0
1.6 Inne środki trwałe	535 806,83	525 647,60	10 159,23	614 564,08	575 882,48	38 681,60	78 757,25	115
2. Inwestycje rozpoczęte (środki trwałe w budowie)	0,00	0,00	0,00	0,00	0,00	0,00	0,00	0
3. Środki przekazane na poczet inwestycji	0,00	0,00	0,00	0,00	0,00	0,00	0,00	0

(IMK 144)

127 Zakład Pielęgnacyjno-Opiekuńczy Kielce, ul. Króla Jana III Sobieskiego 30	Stan na dzień 31 grudnia 2021 roku		Stan na dzień 31 grudnia 2022 roku		Zmiana powierzchni (4-2) (5-3)	(4:2) (5:3) %
	Powierzchnia [w m <sup>2</sup> ]	Powierzchnia użytkowa [w m <sup>2</sup> ]	Powierzchnia [w m <sup>2</sup> ]	Powierzchnia użytkowa [w m <sup>2</sup> ]		
1	2	3	4	5	6	7
1.1 Grunty	0	x	0	x	0	0
1.2 Budynki, lokale	x	0,00	x	0,00	0,00	0

(IMK 103)

128 Zespół Placówek Oświatowych nr 1 Kielce, ul. K. Szymanowskiego 5	Stan na dzień 31 grudnia 2021 roku			Stan na dzień 31 grudnia 2022 roku			Zmiana wartości (5-2)	(5:2) %
	Wartość brutto	Umorzenie/ Odpisy aktualizujące	Wartość netto	Wartość brutto	Umorzenie/ Odpisy aktualizujące	Wartość netto		
1	2	3	4	5	6	7	8	9
<b>II. RZECZOWE AKTYWA TRWAŁE</b>	<b>7 506 161,80</b>	<b>2 739 078,45</b>	<b>4 767 083,35</b>	<b>7 673 242,27</b>	<b>3 065 922,73</b>	<b>4 607 319,54</b>	<b>167 080,47</b>	<b>102</b>
1. Środki trwałe	7 506 161,80	2 739 078,45	4 767 083,35	7 673 242,27	3 065 922,73	4 607 319,54	167 080,47	102
1.1 Grunty	106 712,04	0,00	106 712,04	106 712,04	0,00	106 712,04	0,00	100
1.2 Budynki, lokale	5 659 309,86	1 503 650,28	4 155 659,58	5 659 309,86	1 618 337,46	4 040 972,40	0,00	100
1.3 Obiekty inżynierii lądowej i wodnej	443 253,59	141 547,01	301 706,58	443 253,59	152 359,63	290 893,96	0,00	100
1.4 Maszyny i urządzenia techniczne	329 615,19	135 076,64	194 538,55	321 161,76	156 831,37	164 330,39	-8 453,43	97
1.5 Środki transportu	0,00	0,00	0,00	0,00	0,00	0,00	0,00	0
1.6 Inne środki trwałe	967 271,12	958 804,52	8 466,60	1 142 805,02	1 138 394,27	4 410,75	175 533,90	118
2. Inwestycje rozpoczęte (środki trwałe w budowie)	0,00	0,00	0,00	0,00	0,00	0,00	0,00	0
3. Środki przekazane na poczet inwestycji	0,00	0,00	0,00	0,00	0,00	0,00	0,00	0

(IMK 144)

128 Zespół Placówek Oświatowych nr 1 Kielce, ul. K. Szymanowskiego 5	Stan na dzień 31 grudnia 2021 roku		Stan na dzień 31 grudnia 2022 roku		Zmiana powierzchni (4-2) (5-3)	(4:2) (5:3) %
	Powierzchnia [w m <sup>2</sup> ]	Powierzchnia użytkowa [w m <sup>2</sup> ]	Powierzchnia [w m <sup>2</sup> ]	Powierzchnia użytkowa [w m <sup>2</sup> ]		
1	2	3	4	5	6	7
1.1 Grunty	12 982	x	12 982	x	0	100
1.2 Budynki, lokale	x	3 537,75	x	3 537,75	0,00	100

(IMK 103)

129 IV Liceum Ogólnokształcące Kielce, ul. Radiowa 1	Stan na dzień 31 grudnia 2021 roku			Stan na dzień 31 grudnia 2022 roku			Zmiana wartości (5-2)	(5:2) %
	Wartość brutto	Umorzenie/ Odpisy aktualizujące	Wartość netto	Wartość brutto	Umorzenie/ Odpisy aktualizujące	Wartość netto		
1	2	3	4	5	6	7	8	9
<b>II. RZECZOWE AKTYWA TRWAŁE</b>	<b>5 099 998,56</b>	<b>2 577 950,43</b>	<b>2 522 048,13</b>	<b>5 086 435,58</b>	<b>2 676 457,48</b>	<b>2 409 978,10</b>	<b>-13 562,98</b>	<b>100</b>
1. Środki trwałe	5 099 998,56	2 577 950,43	2 522 048,13	5 086 435,58	2 676 457,48	2 409 978,10	-13 562,98	100
1.1 Grunty	130 817,50	0,00	130 817,50	130 817,50	0,00	130 817,50	0,00	100
1.2 Budynki, lokale	2 437 447,36	1 150 639,40	1 286 807,96	2 437 447,36	1 211 575,58	1 225 871,78	0,00	100
1.3 Obiekty inżynierii lądowej i wodnej	1 487 480,15	409 649,10	1 077 831,05	1 487 480,15	455 903,86	1 031 576,29	0,00	100
1.4 Maszyny i urządzenia techniczne	61 433,32	34 841,70	26 591,62	61 433,32	39 720,79	21 712,53	0,00	100
1.5 Środki transportu	0,00	0,00	0,00	0,00	0,00	0,00	0,00	0
1.6 Inne środki trwałe	982 820,23	982 820,23	0,00	969 257,25	969 257,25	0,00	-13 562,98	99
2. Inwestycje rozpoczęte (środki trwałe w budowie)	0,00	0,00	0,00	0,00	0,00	0,00	0,00	0
3. Środki przekazane na poczet inwestycji	0,00	0,00	0,00	0,00	0,00	0,00	0,00	0

(IMK 144)

129 IV Liceum Ogólnokształcące Kielce, ul. Radiowa 1	Stan na dzień 31 grudnia 2021 roku		Stan na dzień 31 grudnia 2022 roku		Zmiana powierzchni (4-2) (5-3)	(4:2) (5:3) %
	Powierzchnia [w m <sup>2</sup> ]	Powierzchnia użytkowa [w m <sup>2</sup> ]	Powierzchnia [w m <sup>2</sup> ]	Powierzchnia użytkowa [w m <sup>2</sup> ]		
1	2	3	4	5	6	7
1.1 Grunty	13 622	x	13 622	x	0	100
1.2 Budynki, lokale	x	3 306,00	x	3 306,00	0,00	100

INFORMACJA O STANIE MIENIA KOMUNALNEGO MIASTA KIELCE

(IMK 103)

141	Centrum Obsługi Administracyjno-Finansowej i Organizacyjnej Placówek Wsparcia w Kielcach Kielce, ul. Bodzentyńska 32/40	Stan na dzień 31 grudnia 2021 roku			Stan na dzień 31 grudnia 2022 roku			Zmiana wartości (5-2)	(5:2) %
		Wartość brutto	Umorzenie/ Odpisy aktualizujące	Wartość netto	Wartość brutto	Umorzenie/ Odpisy aktualizujące	Wartość netto		
1		2	3	4	5	6	7	8	9
<b>II. RZECZOWE AKTYWA TRWAŁE</b>		<b>21 694,55</b>	<b>21 694,55</b>	<b>0,00</b>	<b>3 128 890,17</b>	<b>3 032 288,83</b>	<b>96 601,34</b>	<b>3 107 195,62</b>	<b>14 422</b>
1.	Środki trwałe	21 694,55	21 694,55	0,00	3 128 890,17	3 032 288,83	96 601,34	3 107 195,62	14 422
1.1	Grunty	0,00	0,00	0,00	0,00	0,00	0,00	0,00	0
1.2	Budynki, lokale	0,00	0,00	0,00	0,00	0,00	0,00	0,00	0
1.3	Obiekty inżynierii lądowej i wodnej	0,00	0,00	0,00	34 779,56	16 563,34	18 216,22	34 779,56	100
1.4	Maszyny i urządzenia techniczne	0,00	0,00	0,00	1 170 993,42	1 115 444,32	55 549,10	1 170 993,42	100
1.5	Środki transportu	0,00	0,00	0,00	622 727,49	599 891,47	22 836,02	622 727,49	100
1.6	Inne środki trwałe	21 694,55	21 694,55	0,00	1 300 389,70	1 300 389,70	0,00	1 278 695,15	5 994
2.	Inwestycje rozpoczęte (środki trwałe w budowie)	0,00	0,00	0,00	0,00	0,00	0,00	0,00	0
3.	Środki przekazane na poczet inwestycji	0,00	0,00	0,00	0,00	0,00	0,00	0,00	0

(IMK 144)

141	Centrum Obsługi Administracyjno-Finansowej i Organizacyjnej Placówek Wsparcia w Kielcach Kielce, ul. Bodzentyńska 32/40	Stan na dzień 31 grudnia 2021 roku		Stan na dzień 31 grudnia 2022 roku		Zmiana powierzchni (4-2) (5-3)	(4:2) (5:3) %
		Powierzchnia [w m <sup>2</sup> ]	Powierzchnia użytkowa [w m <sup>2</sup> ]	Powierzchnia [w m <sup>2</sup> ]	Powierzchnia użytkowa [w m <sup>2</sup> ]		
1		2	3	4	5	6	7
1.1	Grunty	0	x	0	x	0	0
1.2	Budynki, lokale	x	0,00	x	0,00	0,00	0

(IMK 103)

142	Środowiskowy Dom Samopomocy Typu B w Kielcach, ul. Kolałtąja 4 Kielce, ul. Kolałtąja 4	Stan na dzień 31 grudnia 2021 roku			Stan na dzień 31 grudnia 2022 roku			Zmiana wartości (5-2)	(5:2) %
		Wartość brutto	Umorzenie/ Odpisy aktualizujące	Wartość netto	Wartość brutto	Umorzenie/ Odpisy aktualizujące	Wartość netto		
1		2	3	4	5	6	7	8	9
<b>II. RZECZOWE AKTYWA TRWAŁE</b>		<b>428 177,01</b>	<b>404 069,01</b>	<b>24 108,00</b>	<b>430 803,67</b>	<b>243 449,36</b>	<b>187 354,31</b>	<b>2 626,66</b>	<b>101</b>
1.	Środki trwałe	428 177,01	404 069,01	24 108,00	430 803,67	243 449,36	187 354,31	2 626,66	101
1.1	Grunty	0,00	0,00	0,00	0,00	0,00	0,00	0,00	0
1.2	Budynki, lokale	0,00	0,00	0,00	0,00	0,00	0,00	0,00	0
1.3	Obiekty inżynierii lądowej i wodnej	0,00	0,00	0,00	0,00	0,00	0,00	0,00	0
1.4	Maszyny i urządzenia techniczne	12 534,20	12 534,20	0,00	12 534,20	12 534,20	0,00	0,00	100
1.5	Środki transportu	133 298,48	109 190,48	24 108,00	133 298,48	109 190,48	24 108,00	0,00	100
1.6	Inne środki trwałe	282 344,33	282 344,33	0,00	284 970,99	121 724,68	163 246,31	2 626,66	101
2.	Inwestycje rozpoczęte (środki trwałe w budowie)	0,00	0,00	0,00	0,00	0,00	0,00	0,00	0
3.	Środki przekazane na poczet inwestycji	0,00	0,00	0,00	0,00	0,00	0,00	0,00	0

(IMK 144)

142	Środowiskowy Dom Samopomocy Typu B w Kielcach, ul. Kolałtąja 4 Kielce, ul. Kolałtąja 4	Stan na dzień 31 grudnia 2021 roku		Stan na dzień 31 grudnia 2022 roku		Zmiana powierzchni (4-2) (5-3)	(4:2) (5:3) %
		Powierzchnia [w m <sup>2</sup> ]	Powierzchnia użytkowa [w m <sup>2</sup> ]	Powierzchnia [w m <sup>2</sup> ]	Powierzchnia użytkowa [w m <sup>2</sup> ]		
1		2	3	4	5	6	7
1.1	Grunty	0	x	0	x	0	0
1.2	Budynki, lokale	x	0,00	x	0,00	0,00	0

(IMK 103)

143	Środowiskowy Dom Samopomocy Typu B w Kielcach, ul. Okrzei 8 Kielce, ul. Okrzei 8	Stan na dzień 31 grudnia 2021 roku			Stan na dzień 31 grudnia 2022 roku			Zmiana wartości (5-2)	(5:2) %
		Wartość brutto	Umorzenie/ Odpisy aktualizujące	Wartość netto	Wartość brutto	Umorzenie/ Odpisy aktualizujące	Wartość netto		
1		2	3	4	5	6	7	8	9
<b>II. RZECZOWE AKTYWA TRWAŁE</b>		<b>415 720,22</b>	<b>329 193,88</b>	<b>86 526,34</b>	<b>433 879,29</b>	<b>347 352,95</b>	<b>86 526,34</b>	<b>18 159,07</b>	<b>104</b>
1.	Środki trwałe	415 720,22	329 193,88	86 526,34	433 879,29	347 352,95	86 526,34	18 159,07	104
1.1	Grunty	12 900,00	0,00	12 900,00	12 900,00	0,00	12 900,00	0,00	100
1.2	Budynki, lokale	61 433,00	14 639,99	46 793,01	61 433,00	14 639,99	46 793,01	0,00	100
1.3	Obiekty inżynierii lądowej i wodnej	0,00	0,00	0,00	0,00	0,00	0,00	0,00	0
1.4	Maszyny i urządzenia techniczne	160 527,24	133 693,91	26 833,33	160 527,24	133 693,91	26 833,33	0,00	100
1.5	Środki transportu	0,00	0,00	0,00	0,00	0,00	0,00	0,00	0
1.6	Inne środki trwałe	180 859,98	180 859,98	0,00	199 019,05	199 019,05	0,00	18 159,07	110
2.	Inwestycje rozpoczęte (środki trwałe w budowie)	0,00	0,00	0,00	0,00	0,00	0,00	0,00	0
3.	Środki przekazane na poczet inwestycji	0,00	0,00	0,00	0,00	0,00	0,00	0,00	0

(IMK 144)

143	Środowiskowy Dom Samopomocy Typu B w Kielcach, ul. Okrzei 8 Kielce, ul. Okrzei 8	Stan na dzień 31 grudnia 2021 roku		Stan na dzień 31 grudnia 2022 roku		Zmiana powierzchni (4-2) (5-3)	(4:2) (5:3) %
		Powierzchnia [w m <sup>2</sup> ]	Powierzchnia użytkowa [w m <sup>2</sup> ]	Powierzchnia [w m <sup>2</sup> ]	Powierzchnia użytkowa [w m <sup>2</sup> ]		
1		2	3	4	5	6	7
1.1	Grunty	671	x	671	x	0	100
1.2	Budynki, lokale	x	257,60	x	257,60	0,00	100



INFORMACJA O STANIE MIENIA KOMUNALNEGO MIASTA KIELCE

(IMK 103)

144	Środowiskowy Dom Samopomocy Typu B w Kielcach, ul. Orzeszkowej 53 Kielce, ul. Orzeszkowej 53	Stan na dzień 31 grudnia 2021 roku			Stan na dzień 31 grudnia 2022 roku			Zmiana wartości (5-2)	(5:2) %
		Wartość brutto	Umorzenie/ Odpisy aktualizujące	Wartość netto	Wartość brutto	Umorzenie/ Odpisy aktualizujące	Wartość netto		
1		2	3	4	5	6	7	8	9
<b>II. RZECZOWE AKTYWA TRWAŁE</b>		<b>1 507 873,00</b>	<b>531 068,90</b>	<b>976 804,10</b>	<b>1 491 999,52</b>	<b>515 195,42</b>	<b>976 804,10</b>	<b>-15 873,48</b>	<b>99</b>
1.	Środki trwałe	1 507 873,00	531 068,90	976 804,10	1 491 999,52	515 195,42	976 804,10	-15 873,48	99
1.1	Grunty	397 945,80	0,00	397 945,80	397 945,80	0,00	397 945,80	0,00	100
1.2	Budynki, lokale	778 942,56	200 084,26	578 858,30	778 942,56	200 084,26	578 858,30	0,00	100
1.3	Obiekty inżynierii lądowej i wodnej	0,00	0,00	0,00	0,00	0,00	0,00	0,00	0
1.4	Maszyny i urządzenia techniczne	11 120,00	11 120,00	0,00	11 120,00	11 120,00	0,00	0,00	100
1.5	Środki transportu	108 080,50	108 080,50	0,00	108 080,50	108 080,50	0,00	0,00	100
1.6	Inne środki trwałe	211 784,14	211 784,14	0,00	195 910,66	195 910,66	0,00	-15 873,48	93
2.	Inwestycje rozpoczęte (środki trwałe w budowie)	0,00	0,00	0,00	0,00	0,00	0,00	0,00	0
3.	Środki przekazane na poczet inwestycji	0,00	0,00	0,00	0,00	0,00	0,00	0,00	0

(IMK 144)

144	Środowiskowy Dom Samopomocy Typu B w Kielcach, ul. Orzeszkowej 53 Kielce, ul. Orzeszkowej 53	Stan na dzień 31 grudnia 2021 roku		Stan na dzień 31 grudnia 2022 roku		Zmiana powierzchni (4-2) (5-3)	(4:2) (5:3) %
		Powierzchnia [w m <sup>2</sup> ]	Powierzchnia użytkowa [w m <sup>2</sup> ]	Powierzchnia [w m <sup>2</sup> ]	Powierzchnia użytkowa [w m <sup>2</sup> ]		
1		2	3	4	5	6	7
1.1	Grunty	1 520	x	1 520	x	0	100
1.2	Budynki, lokale	x	328,00	x	328,00	0,00	100

(IMK 103)

145	Środowiskowy Dom Samopomocy Typu C w Kielcach, ul. Krzemionkowa 1 Kielce, ul. Krzemionkowa 1	Stan na dzień 31 grudnia 2021 roku			Stan na dzień 31 grudnia 2022 roku			Zmiana wartości (5-2)	(5:2) %
		Wartość brutto	Umorzenie/ Odpisy aktualizujące	Wartość netto	Wartość brutto	Umorzenie/ Odpisy aktualizujące	Wartość netto		
1		2	3	4	5	6	7	8	9
<b>II. RZECZOWE AKTYWA TRWAŁE</b>		<b>220 149,53</b>	<b>214 774,53</b>	<b>5 375,00</b>	<b>238 547,53</b>	<b>233 172,53</b>	<b>5 375,00</b>	<b>18 398,00</b>	<b>108</b>
1.	Środki trwałe	220 149,53	214 774,53	5 375,00	238 547,53	233 172,53	5 375,00	18 398,00	108
1.1	Grunty	0,00	0,00	0,00	0,00	0,00	0,00	0,00	0
1.2	Budynki, lokale	0,00	0,00	0,00	0,00	0,00	0,00	0,00	0
1.3	Obiekty inżynierii lądowej i wodnej	0,00	0,00	0,00	0,00	0,00	0,00	0,00	0
1.4	Maszyny i urządzenia techniczne	25 719,45	20 344,45	5 375,00	25 719,45	20 344,45	5 375,00	0,00	100
1.5	Środki transportu	0,00	0,00	0,00	0,00	0,00	0,00	0,00	0
1.6	Inne środki trwałe	194 430,08	194 430,08	0,00	212 828,08	212 828,08	0,00	18 398,00	109
2.	Inwestycje rozpoczęte (środki trwałe w budowie)	0,00	0,00	0,00	0,00	0,00	0,00	0,00	0
3.	Środki przekazane na poczet inwestycji	0,00	0,00	0,00	0,00	0,00	0,00	0,00	0

(IMK 144)

145	Środowiskowy Dom Samopomocy Typu C w Kielcach, ul. Krzemionkowa 1 Kielce, ul. Krzemionkowa 1	Stan na dzień 31 grudnia 2021 roku		Stan na dzień 31 grudnia 2022 roku		Zmiana powierzchni (4-2) (5-3)	(4:2) (5:3) %
		Powierzchnia [w m <sup>2</sup> ]	Powierzchnia użytkowa [w m <sup>2</sup> ]	Powierzchnia [w m <sup>2</sup> ]	Powierzchnia użytkowa [w m <sup>2</sup> ]		
1		2	3	4	5	6	7
1.1	Grunty	0	x	0	x	0	0
1.2	Budynki, lokale	x	0,00	x	0,00	0,00	0

(IMK 103)

146	Środowiskowy Dom Samopomocy Typu A w Kielcach, ul. Miodowa 7 Kielce, ul. Miodowa 7	Stan na dzień 31 grudnia 2021 roku			Stan na dzień 31 grudnia 2022 roku			Zmiana wartości (5-2)	(5:2) %
		Wartość brutto	Umorzenie/ Odpisy aktualizujące	Wartość netto	Wartość brutto	Umorzenie/ Odpisy aktualizujące	Wartość netto		
1		2	3	4	5	6	7	8	9
<b>II. RZECZOWE AKTYWA TRWAŁE</b>		<b>424 175,64</b>	<b>397 342,31</b>	<b>26 833,33</b>	<b>426 553,64</b>	<b>399 720,28</b>	<b>26 833,36</b>	<b>2 378,00</b>	<b>101</b>
1.	Środki trwałe	424 175,64	397 342,31	26 833,33	426 553,64	399 720,28	26 833,36	2 378,00	101
1.1	Grunty	0,00	0,00	0,00	0,00	0,00	0,00	0,00	0
1.2	Budynki, lokale	0,00	0,00	0,00	0,00	0,00	0,00	0,00	0
1.3	Obiekty inżynierii lądowej i wodnej	0,00	0,00	0,00	0,00	0,00	0,00	0,00	0
1.4	Maszyny i urządzenia techniczne	161 119,45	134 286,12	26 833,33	161 119,45	134 286,12	26 833,33	0,00	100
1.5	Środki transportu	0,00	0,00	0,00	0,00	0,00	0,00	0,00	0
1.6	Inne środki trwałe	263 056,19	263 056,19	0,00	265 434,19	265 434,16	0,03	2 378,00	101
2.	Inwestycje rozpoczęte (środki trwałe w budowie)	0,00	0,00	0,00	0,00	0,00	0,00	0,00	0
3.	Środki przekazane na poczet inwestycji	0,00	0,00	0,00	0,00	0,00	0,00	0,00	0

(IMK 144)

146	Środowiskowy Dom Samopomocy Typu A w Kielcach, ul. Miodowa 7 Kielce, ul. Miodowa 7	Stan na dzień 31 grudnia 2021 roku		Stan na dzień 31 grudnia 2022 roku		Zmiana powierzchni (4-2) (5-3)	(4:2) (5:3) %
		Powierzchnia [w m <sup>2</sup> ]	Powierzchnia użytkowa [w m <sup>2</sup> ]	Powierzchnia [w m <sup>2</sup> ]	Powierzchnia użytkowa [w m <sup>2</sup> ]		
1		2	3	4	5	6	7
1.1	Grunty	0	x	0	x	0	0
1.2	Budynki, lokale	x	0,00	x	0,00	0,00	0

INFORMACJA O STANIE MIENIA KOMUNALNEGO MIASTA KIELCE

(IMK 103)

147	Urząd Miasta Kielce Kielce, Rynek 1	Stan na dzień 31 grudnia 2021 roku			Stan na dzień 31 grudnia 2022 roku			Zmiana wartości (5-2)	(5:2) %
		Wartość brutto	Umorzenie/ Odpisy aktualizujące	Wartość netto	Wartość brutto	Umorzenie/ Odpisy aktualizujące	Wartość netto		
	1	2	3	4	5	6	7	8	9
<b>II. RZECZOWE AKTYWA TRWAŁE</b>		<b>561 184 150,60</b>	<b>160 979 237,83</b>	<b>400 204 912,77</b>	<b>604 922 490,17</b>	<b>173 475 664,83</b>	<b>431 446 825,34</b>	<b>43 738 339,57</b>	<b>108</b>
1.	Środki trwałe	550 210 311,57	159 982 338,93	390 227 972,64	580 165 356,26	172 478 765,93	407 686 590,33	29 955 044,69	105
1.1	Grunty	260 462 382,21	5 901 272,78	254 561 109,43	266 970 355,43	3 659 735,78	263 310 619,65	6 507 973,22	102
1.2	Budynki, lokale	80 350 366,34	30 420 788,00	49 929 578,34	84 093 288,24	33 441 559,71	50 651 728,53	3 742 921,90	105
1.3	Obiekty inżynierii lądowej i wodnej	177 343 794,25	98 807 814,72	78 535 979,53	196 000 473,94	108 937 592,37	87 062 881,57	18 656 679,69	111
1.4	Maszyny i urządzenia techniczne	17 521 423,31	15 103 740,78	2 417 682,53	17 611 259,16	15 643 336,67	1 967 922,49	89 835,85	101
1.5	Środki transportu	1 103 642,14	1 023 728,71	79 913,43	788 841,74	766 393,41	22 448,33	-314 800,40	71
1.6	Inne środki trwałe	13 428 703,32	8 724 993,94	4 703 709,38	14 701 137,75	10 030 147,99	4 670 989,76	1 272 434,43	109
2.	Inwestycje rozpoczęte (środki trwałe w budowie)	10 973 839,03	996 898,90	9 976 940,13	24 757 133,91	996 898,90	23 760 235,01	13 783 294,88	226
3.	Środki przekazane na poczet inwestycji	0,00	0,00	0,00	0,00	0,00	0,00	0,00	0

(IMK 144)

147	Urząd Miasta Kielce Kielce, Rynek 1	Stan na dzień 31 grudnia 2021 roku		Stan na dzień 31 grudnia 2022 roku		Zmiana powierzchni (4-2) (5-3)	(4:2) (5:3) %
		Powierzchnia [w m <sup>2</sup> ]	Powierzchnia użytkowa [w m <sup>2</sup> ]	Powierzchnia [w m <sup>2</sup> ]	Powierzchnia użytkowa [w m <sup>2</sup> ]		
	1	2	3	4	5	6	7
1.1	Grunty	19 116 958	x	19 494 886	x	377 928	102
1.2	Budynki, lokale	x	80 106,42	x	85 272,35	5 165,93	106

## 2.2. Instytucje kultury

Zadania Miasta Kielce w zakresie tworzenia, upowszechniania i ochrony kultury wykonywane są przez jednostki organizacyjne działające w formie samorządowych instytucji kultury, na podstawie ustawy z dnia 25 października 1991 roku o organizowaniu i prowadzeniu działalności kulturalnej (Dz. U. z 2020 r. poz. 194).

Prowadzenie działalności kulturalnej jest podstawowym celem statutowym dla tych instytucji kultury.

Formami organizacyjnymi działalności kulturalnej są w szczególności: teatry, opery, operetki, filharmonie, orkiestry, instytucje filmowe, kina, muzea, biblioteki, domy kultury, ogniska artystyczne, galerie sztuki oraz ośrodki badań i dokumentacji w różnych dziedzinach kultury. Organizator działalności kulturalnej zapewnia instytucjom kultury środki niezbędne do rozpoczęcia i prowadzenia działalności kulturalnej oraz do utrzymania obiektu, w którym ta działalność jest prowadzona.

Instytucje kultury uzyskują osobowość prawną i mogą rozpocząć działalność z chwilą wpisu do rejestru prowadzonego przez organizatora.

Zasady gospodarki finansowej instytucji kultury określają przepisy w/w ustawy o organizowaniu i prowadzeniu działalności kulturalnej.

Według stanu na dzień 31 grudnia 2022 roku Miasto Kielce jest organizatorem następujących instytucji kultury:

130	Biuro Wystaw Artystycznych	Kielce, ul. Kapitulna 2
131	Dom Środowisk Twórczych „Pałac Tomasza Ziełińskiego”	Kielce, ul. Zamkowa 5
132	Muzeum Zabawek i Zabawy	Kielce, plac Wolności 2
133	Miejska Biblioteka Publiczna im. Jerzego Pilcha	Kielce, ul. M. Konopnickiej 5
134	Teatr Lalki i Aktora „Kubus” im. Stefana Karckiego	Kielce, ul. Duża 9
135	Kielecki Teatr Tańca	Kielce, plac St. Moniuszki 2B
136	Kieleckie Centrum Kultury	Kielce, plac St. Moniuszki 2B
137	Dom Kultury „Zameczek”	Kielce, ul. J. Słowackiego 23
138	Muzeum Historii Kielc	Kielce, ul. św. Leonarda 4
139	Dom Kultury „Bialogon”	Kielce, ul. Pańskiej 1A

Informacje dotyczące majątku samorządowych instytucji kultury zawiera tabela Nr 23.

**TABELA Nr 23. Aktywa trwale i obrotowe w instytucjach kultury**  
wg stanu na dzień 31 grudnia 2021 roku oraz na dzień 31 grudnia 2022 roku

(IMK 005) w zł

Aktywa trwale i obrotowe w instytucjach kultury	Stan na dzień 31 grudnia 2021 roku			Stan na dzień 31 grudnia 2022 roku			Zmiana wartości (5-2)	(5 : 2) %
	Wartość brutto	Umorzenie/ Odpisy aktualizujące	Wartość netto	Wartość brutto	Umorzenie/ Odpisy aktualizujące	Wartość netto		
1	2	3	4	5	6	7	8	9
Wartości niematerialne i prawne	817 876	717 871	100 005	834 959	795 504	39 455	17 083	102
Rzeczowe aktywa trwale	45 035 148	24 407 395	20 627 753	46 829 718	30 028 133	16 801 585	1 794 570	104
Należności długoterminowe	0	0	0	0	0	0	0	0
Długoterminowe aktywa finansowe	0	0	0	0	0	0	0	0
Wartość mienia zlikwidowanych jednostek	0	0	0	0	0	0	0	0
<b>RAZEM AKTYWA TRWAŁE</b>	<b>45 853 023</b>	<b>25 125 266</b>	<b>20 727 757</b>	<b>47 664 676</b>	<b>30 823 637</b>	<b>16 841 040</b>	<b>1 811 653</b>	<b>104</b>
Zapasy	283 940	49 183	234 757	289 460	44 096	245 365	5 520	102
Należności krótkoterminowe	529 077	234 312	294 765	568 212	235 435	332 776	39 135	107
Środki pieniężne	1 130 098	0	1 130 098	985 635	0	985 635	-144 464	87
Krótkoterminowe papiery wartościowe	0	0	0	0	0	0	0	0
Rozliczenia międzyokresowe	489 214	0	489 214	387 514	0	387 514	-101 700	79
<b>RAZEM AKTYWA OBROTOWE</b>	<b>2 432 330</b>	<b>283 496</b>	<b>2 148 834</b>	<b>2 230 820</b>	<b>279 531</b>	<b>1 951 289</b>	<b>-201 509</b>	<b>92</b>
<b>RAZEM AKTYWA</b>	<b>48 285 353</b>	<b>25 408 761</b>	<b>22 876 591</b>	<b>49 895 496</b>	<b>31 103 167</b>	<b>18 792 329</b>	<b>1 610 144</b>	<b>103</b>

Z tabeli 23 wynika, że samorządowe instytucje kultury wg stanu na dzień 31 grudnia 2022 roku dysponowały majątkiem o łącznej wartości brutto **49 895 496 zł**, w tym:

- aktywa trwale o wartości 47 664 676 zł,
- aktywa obrotowe o wartości 2 230 820 zł.

Na rzeczowe aktywa trwale samorządowych instytucji kultury składają się środki trwałe o wartości 46 709 126 zł i środki trwałe w budowie o wartości 120 592 zł.

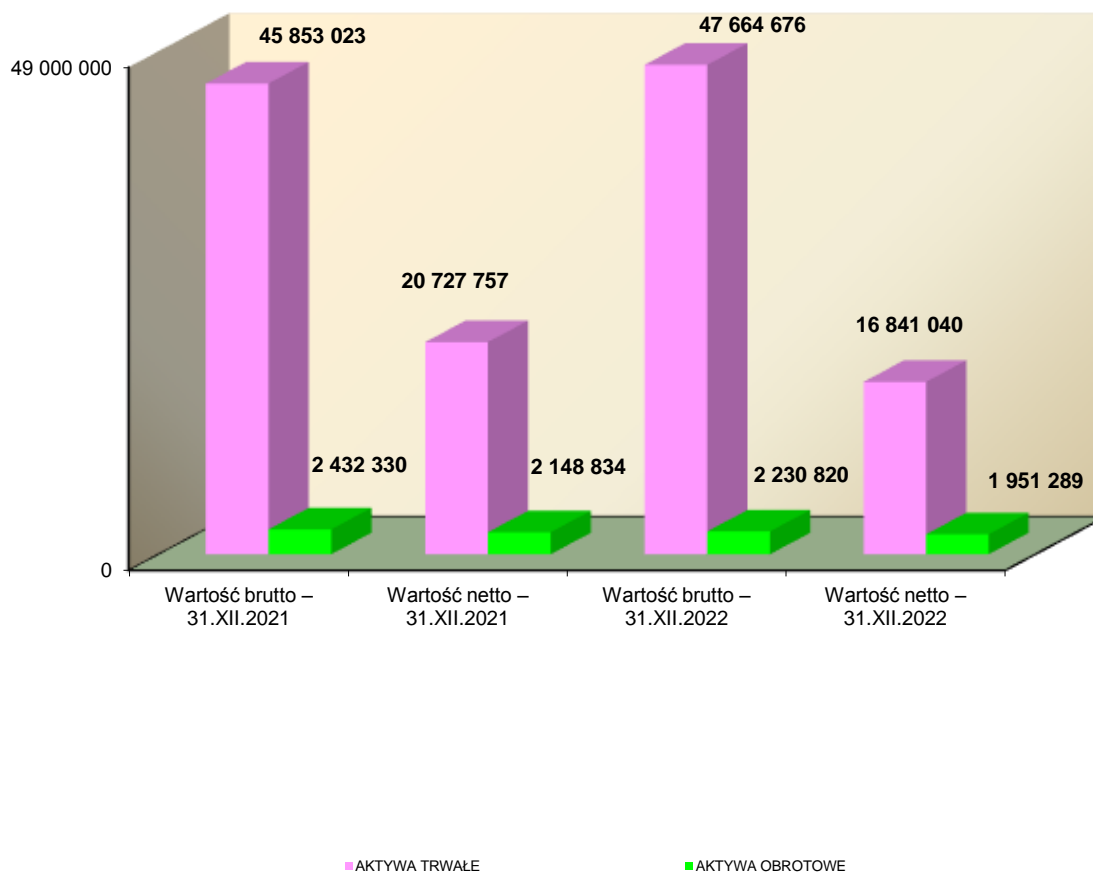
Największy udział w wartości środków trwałych stanowią budynki, pozostałe środki trwałe oraz maszyny i urządzenia techniczne.

W okresie objętym *Informacją* nastąpiły zmiany w wartościach majątku samorządowych instytucji kultury zarówno w aktywach trwałych jak i w aktywach obrotowych. Ogólna wartość brutto majątku tych jednostek organizacyjnych Miasta Kielce zwiększyła się o 1 610 144 zł. W aktywach trwałych zmiany wystąpiły w wartości rzeczowego majątku trwałego – wzrost o 1 794 570 zł. Największy wzrost wartości odnotowano w pozycjach: „Maszyny i urządzenia techniczne” o 846 093 zł, „Budynki, lokale” o 533 750 zł i „Inne środki trwałe” o 520 745 zł.

Wzrost wartości rzeczowego majątku trwałego związany był głównie z zakończeniem i rozliczeniem inwestycji dotyczących modernizacji budynków oraz z nabyciem nowych środków trwałych.

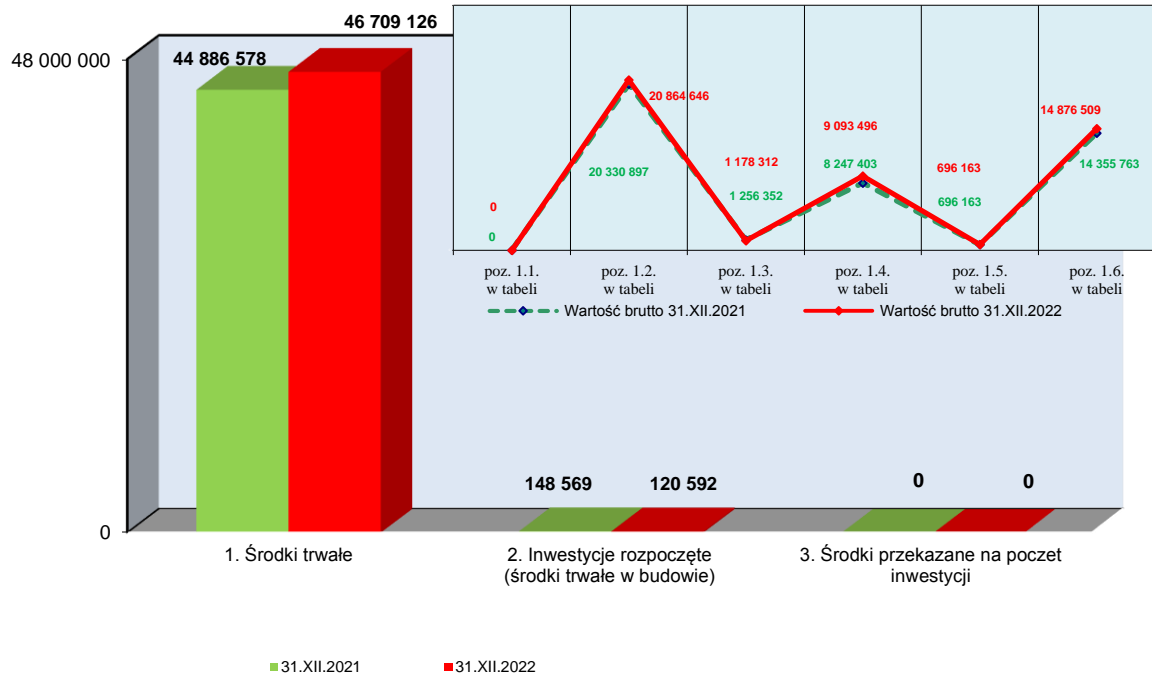
W aktywach obrotowych najistotniejsze zmiany dotyczą: środków pieniężnych – zmniejszenie o kwotę 144 464 zł, należności krótkoterminowych – zwiększenie o kwotę 39 135 zł i rozliczeń międzyokresowych – zmniejszenie o kwotę 101 700 zł.

**WYKRES Nr 21. Struktura wartości aktywów trwałych i obrotowych w instytucjach kultury wg stanu na dzień 31 grudnia 2021 roku oraz na dzień 31 grudnia 2022 roku**



Dane dotyczące wartości rzeczowych aktywów trwałych samorządowych instytucji kultury w podziale na poszczególne rodzaje składników majątku przedstawia tabela Nr 24 i wykres Nr 22.

**WYKRES Nr 22. Struktura wartości brutto rzeczowych aktywów trwałych w samorządowych instytucjach kultury wg stanu na dzień 31 grudnia 2021 roku oraz na dzień 31 grudnia 2022 roku (IMK 103ik)**



**TABELA Nr 24. Wartość rzeczowych aktywów trwałych oraz powierzchnia gruntów i powierzchnia użytkowa budynków w samorządowych instytucjach kultury wg stanu na dzień 31 grudnia 2021 roku oraz na dzień 31 grudnia 2022 roku**

(IMK 009ik) w zł

INSTYTUCJE KULTURY	Stan na dzień 31 grudnia 2021 roku			Stan na dzień 31 grudnia 2022 roku			Zmiana wartości (5-2)	(5 : 2) %
	Wartość brutto	Umorzenie/ Odpisy aktualizujące	Wartość netto	Wartość brutto	Umorzenie/ Odpisy aktualizujące	Wartość netto		
1	2	3	4	5	6	7	8	9
<b>II. RZECZOWE AKTYWA TRWAŁE</b>	<b>45 035 148</b>	<b>24 407 395</b>	<b>20 627 753</b>	<b>46 829 718</b>	<b>30 028 133</b>	<b>16 801 585</b>	<b>1 794 570</b>	<b>104</b>
1. Środki trwałe	44 886 578	24 407 395	20 479 184	46 709 126	30 028 133	16 680 993	1 822 548	104
1.1 Grunty	0	0	0	0	0	0	0	0
1.2 Budynki, lokale	20 330 897	10 598 557	9 732 340	20 864 646	11 574 360	9 290 286	533 750	103
1.3 Obiekty inżynierii lądowej i wodnej	1 256 352	579 355	676 997	1 178 312	589 442	588 870	-78 040	94
1.4 Maszyny i urządzenia techniczne	8 247 403	6 425 431	1 821 971	9 093 496	6 889 883	2 203 613	846 093	110
1.5 Środki transportu	696 163	665 905	30 259	696 163	689 024	7 139	0	100
1.6 Inne środki trwałe	14 355 763	6 138 146	8 217 617	14 876 509	10 285 423	4 591 086	520 745	104
2. Inwestycje rozpoczęte (środki trwałe w budowie)	148 569	0	148 569	120 592	0	120 592	-27 977	81
3. Środki przekazane na poczet inwestycji	0	0	0	0	0	0	0	0

(IMK 144ik)

INSTYTUCJE KULTURY	Stan na dzień 31 grudnia 2021 roku		Stan na dzień 31 grudnia 2022 roku		Zmiana powierzchni (4-2) (5-3)	(4:2) (5:3) %
	Powierzchnia [w m <sup>2</sup> ]	Powierzchnia użytkowa [w m <sup>2</sup> ]	Powierzchnia [w m <sup>2</sup> ]	Powierzchnia użytkowa [w m <sup>2</sup> ]		
1	2	3	4	5	6	7
1.1 Grunty	0	x	0	x	0	0
1.2 Budynki, lokale	x	0,00	x	0,00	0,00	0

INFORMACJA O STANIE MIENIA KOMUNALNEGO MIASTA KIELCE

(IMK 103)

130	Biuro Wystaw Artystycznych Kielce, ul. Kapitulna 2	Stan na dzień 31 grudnia 2021 roku			Stan na dzień 31 grudnia 2022 roku			Zmiana wartości (5-2)	(5 : 2) %
		Wartość brutto	Umorzenie/ Odpisy aktualizujące	Wartość netto	Wartość brutto	Umorzenie/ Odpisy aktualizujące	Wartość netto		
1		2	3	4	5	6	7	8	9
<b>II. RZECZOWE AKTYWA TRWAŁE</b>		<b>1 799 969,23</b>	<b>806 782,21</b>	<b>993 187,02</b>	<b>1 844 910,60</b>	<b>821 958,30</b>	<b>1 022 952,30</b>	<b>44 941,37</b>	<b>102</b>
1.	Środki trwałe	1 799 969,23	806 782,21	993 187,02	1 844 910,60	821 958,30	1 022 952,30	44 941,37	102
1.1	Grunty	0,00	0,00	0,00	0,00	0,00	0,00	0,00	0
1.2	Budynki, lokale	137 844,36	44 797,79	93 046,57	167 745,24	47 317,67	120 427,57	29 900,88	122
1.3	Obiekty inżynierii lądowej i wodnej	0,00	0,00	0,00	0,00	0,00	0,00	0,00	0
1.4	Maszyny i urządzenia techniczne	216 536,15	194 373,59	22 162,56	216 536,15	204 324,58	12 211,57	0,00	100
1.5	Środki transportu	122 274,12	122 274,12	0,00	122 274,12	122 274,12	0,00	0,00	100
1.6	Inne środki trwałe	1 323 314,60	445 336,71	877 977,89	1 338 355,09	448 041,93	890 313,16	15 040,49	101
2.	Inwestycje rozpoczęte (środki trwałe w budowie)	0,00	0,00	0,00	0,00	0,00	0,00	0,00	0
3.	Środki przekazane na poczet inwestycji	0,00	0,00	0,00	0,00	0,00	0,00	0,00	0

(IMK 144)

130	Biuro Wystaw Artystycznych Kielce, ul. Kapitulna 2	Stan na dzień 31 grudnia 2021 roku		Stan na dzień 31 grudnia 2022 roku		Zmiana powierzchni (4-2) (5-3)	(4:2) (5:3) %
		Powierzchnia [w m <sup>2</sup> ]	Powierzchnia użytkowa [w m <sup>2</sup> ]	Powierzchnia [w m <sup>2</sup> ]	Powierzchnia użytkowa [w m <sup>2</sup> ]		
1		2	3	4	5	6	7
1.1	Grunty	0	x	0	x	0	0
1.2	Budynki, lokale	x	0,00	x	0,00	0,00	0

(IMK 103)

131	Dom Środowisk Twórczych „Pałac Tomasza Zięlińskiego” Kielce, ul. Zamkowa 5	Stan na dzień 31 grudnia 2021 roku			Stan na dzień 31 grudnia 2022 roku			Zmiana wartości (5-2)	(5 : 2) %
		Wartość brutto	Umorzenie/ Odpisy aktualizujące	Wartość netto	Wartość brutto	Umorzenie/ Odpisy aktualizujące	Wartość netto		
1		2	3	4	5	6	7	8	9
<b>II. RZECZOWE AKTYWA TRWAŁE</b>		<b>2 347 497,48</b>	<b>326 917,60</b>	<b>2 020 579,88</b>	<b>2 385 000,04</b>	<b>861 244,43</b>	<b>1 523 755,61</b>	<b>37 502,56</b>	<b>102</b>
1.	Środki trwałe	2 343 256,88	326 917,60	2 016 339,28	2 385 000,04	861 244,43	1 523 755,61	41 743,16	102
1.1	Grunty	0,00	0,00	0,00	0,00	0,00	0,00	0,00	0
1.2	Budynki, lokale	130 744,59	3 268,62	127 475,97	130 744,59	21 481,23	109 263,36	0,00	100
1.3	Obiekty inżynierii lądowej i wodnej	145 219,05	5 712,52	139 506,53	145 219,05	35 338,67	109 880,38	0,00	100
1.4	Maszyny i urządzenia techniczne	400 665,41	31 957,66	368 707,75	400 665,41	250 911,20	149 754,21	0,00	100
1.5	Środki transportu	0,00	0,00	0,00	0,00	0,00	0,00	0,00	0
1.6	Inne środki trwałe	1 666 627,83	285 978,80	1 380 649,03	1 708 370,99	553 513,33	1 154 857,66	41 743,16	103
2.	Inwestycje rozpoczęte (środki trwałe w budowie)	4 240,60	0,00	4 240,60	0,00	0,00	0,00	-4 240,60	0
3.	Środki przekazane na poczet inwestycji	0,00	0,00	0,00	0,00	0,00	0,00	0,00	0

(IMK 144)

131	Dom Środowisk Twórczych „Pałac Tomasza Zięlińskiego” Kielce, ul. Zamkowa 5	Stan na dzień 31 grudnia 2021 roku		Stan na dzień 31 grudnia 2022 roku		Zmiana powierzchni (4-2) (5-3)	(4:2) (5:3) %
		Powierzchnia [w m <sup>2</sup> ]	Powierzchnia użytkowa [w m <sup>2</sup> ]	Powierzchnia [w m <sup>2</sup> ]	Powierzchnia użytkowa [w m <sup>2</sup> ]		
1		2	3	4	5	6	7
1.1	Grunty	0	x	0	x	0	0
1.2	Budynki, lokale	x	0,00	x	0,00	0,00	0

(IMK 103)

132	Muzeum Zabawek i Zabawy Kielce, plac Wolności 2	Stan na dzień 31 grudnia 2021 roku			Stan na dzień 31 grudnia 2022 roku			Zmiana wartości (5-2)	(5 : 2) %
		Wartość brutto	Umorzenie/ Odpisy aktualizujące	Wartość netto	Wartość brutto	Umorzenie/ Odpisy aktualizujące	Wartość netto		
1		2	3	4	5	6	7	8	9
<b>II. RZECZOWE AKTYWA TRWAŁE</b>		<b>9 431 152,72</b>	<b>7 867 019,15</b>	<b>1 564 133,57</b>	<b>9 574 733,27</b>	<b>8 437 479,06</b>	<b>1 137 254,21</b>	<b>143 580,55</b>	<b>102</b>
1.	Środki trwałe	9 349 696,72	7 867 019,15	1 482 677,57	9 461 176,63	8 437 479,06	1 023 697,57	111 479,91	101
1.1	Grunty	0,00	0,00	0,00	0,00	0,00	0,00	0,00	0
1.2	Budynki, lokale	7 875 145,95	7 098 278,27	776 867,68	7 884 808,35	7 644 047,54	240 760,81	9 662,40	100
1.3	Obiekty inżynierii lądowej i wodnej	24 244,23	8 197,97	16 046,26	24 244,23	9 289,01	14 955,22	0,00	100
1.4	Maszyny i urządzenia techniczne	254 859,02	156 750,69	98 108,33	329 084,93	173 009,63	156 075,30	74 225,91	129
1.5	Środki transportu	0,00	0,00	0,00	0,00	0,00	0,00	0,00	0
1.6	Inne środki trwałe	1 195 447,52	603 792,22	591 655,30	1 223 039,12	611 132,88	611 906,24	27 591,60	102
2.	Inwestycje rozpoczęte (środki trwałe w budowie)	81 456,00	0,00	81 456,00	113 556,64	0,00	113 556,64	32 100,64	139
3.	Środki przekazane na poczet inwestycji	0,00	0,00	0,00	0,00	0,00	0,00	0,00	0

(IMK 144)

132	Muzeum Zabawek i Zabawy Kielce, plac Wolności 2	Stan na dzień 31 grudnia 2021 roku		Stan na dzień 31 grudnia 2022 roku		Zmiana powierzchni (4-2) (5-3)	(4:2) (5:3) %
		Powierzchnia [w m <sup>2</sup> ]	Powierzchnia użytkowa [w m <sup>2</sup> ]	Powierzchnia [w m <sup>2</sup> ]	Powierzchnia użytkowa [w m <sup>2</sup> ]		
1		2	3	4	5	6	7
1.1	Grunty	0	x	0	x	0	0
1.2	Budynki, lokale	x	0,00	x	0,00	0,00	0

INFORMACJA O STANIE MIENIA KOMUNALNEGO MIASTA KIELCE

(IMK 103)

133	Miejska Biblioteka Publiczna im. Jerzego Piłcha Kielce, ul. M. Konopnickiej 5	Stan na dzień 31 grudnia 2021 roku			Stan na dzień 31 grudnia 2022 roku			Zmiana wartości (5-2)	(5 : 2) %
		Wartość brutto	Umorzenie/ Odpisy aktualizujące	Wartość netto	Wartość brutto	Umorzenie/ Odpisy aktualizujące	Wartość netto		
1		2	3	4	5	6	7	8	9
<b>II. RZECZOWE AKTYWA TRWAŁE</b>		<b>6 882 923,97</b>	<b>1 983 751,58</b>	<b>4 899 172,39</b>	<b>7 152 790,31</b>	<b>5 722 287,83</b>	<b>1 430 502,48</b>	<b>269 866,34</b>	<b>104</b>
1.	Środki trwałe	6 882 923,97	1 983 751,58	4 899 172,39	7 152 790,31	5 722 287,83	1 430 502,48	269 866,34	104
1.1	Grunty	0,00	0,00	0,00	0,00	0,00	0,00	0,00	0
1.2	Budynki, lokale	1 904 312,56	554 366,04	1 349 946,52	1 904 312,56	623 929,77	1 280 382,79	0,00	100
1.3	Obiekty inżynierii lądowej i wodnej	29 813,65	20 696,22	9 117,43	29 813,65	22 031,46	7 782,19	0,00	100
1.4	Maszyny i urządzenia techniczne	260 686,29	171 463,04	89 223,25	260 686,29	191 326,78	69 359,51	0,00	100
1.5	Środki transportu	8 841,00	0,00	8 841,00	8 841,00	8 841,00	0,00	0,00	100
1.6	Inne środki trwałe	4 679 270,47	1 237 226,28	3 442 044,19	4 949 136,81	4 876 158,82	72 977,99	269 866,34	106
2.	Inwestycje rozpoczęte (środki trwałe w budowie)	0,00	0,00	0,00	0,00	0,00	0,00	0,00	0
3.	Środki przekazane na poczet inwestycji	0,00	0,00	0,00	0,00	0,00	0,00	0,00	0

(IMK 144)

133	Miejska Biblioteka Publiczna im. Jerzy Piłcha Kielce, ul. M. Konopnickiej 5	Stan na dzień 31 grudnia 2021 roku		Stan na dzień 31 grudnia 2022 roku		Zmiana powierzchni (4-2) (5-3)	(4:2) (5:3) %
		Powierzchnia [w m <sup>2</sup> ]	Powierzchnia użytkowa [w m <sup>2</sup> ]	Powierzchnia [w m <sup>2</sup> ]	Powierzchnia użytkowa [w m <sup>2</sup> ]		
1		2	3	4	5	6	7
1.1	Grunty	0	x	0	x	0	0
1.2	Budynki, lokale	x	0,00	x	0,00	0,00	0

(IMK 103)

134	Teatr Lalki i Aktora „Kubus” im. Stefana Karskiego Kielce, ul. Duża 9	Stan na dzień 31 grudnia 2021 roku			Stan na dzień 31 grudnia 2022 roku			Zmiana wartości (5-2)	(5 : 2) %
		Wartość brutto	Umorzenie/ Odpisy aktualizujące	Wartość netto	Wartość brutto	Umorzenie/ Odpisy aktualizujące	Wartość netto		
1		2	3	4	5	6	7	8	9
<b>II. RZECZOWE AKTYWA TRWAŁE</b>		<b>1 606 436,89</b>	<b>1 296 415,22</b>	<b>310 021,67</b>	<b>1 544 999,24</b>	<b>1 324 920,25</b>	<b>220 078,99</b>	<b>-61 437,65</b>	<b>96</b>
1.	Środki trwałe	1 606 436,89	1 296 415,22	310 021,67	1 544 999,24	1 324 920,25	220 078,99	-61 437,65	96
1.1	Grunty	0,00	0,00	0,00	0,00	0,00	0,00	0,00	0
1.2	Budynki, lokale	86 241,49	70 430,58	15 810,91	86 241,49	79 054,72	7 186,77	0,00	100
1.3	Obiekty inżynierii lądowej i wodnej	0,00	0,00	0,00	0,00	0,00	0,00	0,00	0
1.4	Maszyny i urządzenia techniczne	1 037 886,67	744 423,59	293 463,08	981 382,76	768 848,12	212 534,64	-56 503,91	95
1.5	Środki transportu	286 396,50	286 396,50	0,00	286 396,50	286 396,50	0,00	0,00	100
1.6	Inne środki trwałe	195 912,23	195 164,55	747,68	190 978,49	190 620,91	357,58	-4 933,74	97
2.	Inwestycje rozpoczęte (środki trwałe w budowie)	0,00	0,00	0,00	0,00	0,00	0,00	0,00	0
3.	Środki przekazane na poczet inwestycji	0,00	0,00	0,00	0,00	0,00	0,00	0,00	0

(IMK 144)

134	Teatr Lalki i Aktora „Kubus” im. Stefana Karskiego Kielce, ul. Duża 9	Stan na dzień 31 grudnia 2021 roku		Stan na dzień 31 grudnia 2022 roku		Zmiana powierzchni (4-2) (5-3)	(4:2) (5:3) %
		Powierzchnia [w m <sup>2</sup> ]	Powierzchnia użytkowa [w m <sup>2</sup> ]	Powierzchnia [w m <sup>2</sup> ]	Powierzchnia użytkowa [w m <sup>2</sup> ]		
1		2	3	4	5	6	7
1.1	Grunty	0	x	0	x	0	0
1.2	Budynki, lokale	x	0,00	x	0,00	0,00	0

(IMK 103)

135	Kielecki Teatr Tańca Kielce, plac St. Moniuszki 2B	Stan na dzień 31 grudnia 2021 roku			Stan na dzień 31 grudnia 2022 roku			Zmiana wartości (5-2)	(5 : 2) %
		Wartość brutto	Umorzenie/ Odpisy aktualizujące	Wartość netto	Wartość brutto	Umorzenie/ Odpisy aktualizujące	Wartość netto		
1		2	3	4	5	6	7	8	9
<b>II. RZECZOWE AKTYWA TRWAŁE</b>		<b>1 814 415,74</b>	<b>1 314 646,58</b>	<b>499 769,16</b>	<b>1 813 666,70</b>	<b>1 441 321,21</b>	<b>372 345,49</b>	<b>-749,04</b>	<b>100</b>
1.	Środki trwałe	1 814 415,74	1 314 646,58	499 769,16	1 813 666,70	1 441 321,21	372 345,49	-749,04	100
1.1	Grunty	0,00	0,00	0,00	0,00	0,00	0,00	0,00	0
1.2	Budynki, lokale	514 053,33	278 897,39	235 155,94	514 053,33	314 865,53	199 187,80	0,00	100
1.3	Obiekty inżynierii lądowej i wodnej	0,00	0,00	0,00	0,00	0,00	0,00	0,00	0
1.4	Maszyny i urządzenia techniczne	375 850,67	273 810,29	102 040,38	375 850,67	302 874,20	72 976,47	0,00	100
1.5	Środki transportu	109 564,75	88 146,88	21 417,87	109 564,75	102 425,56	7 139,19	0,00	100
1.6	Inne środki trwałe	814 946,99	673 792,02	141 154,97	814 197,95	721 155,92	93 042,03	-749,04	100
2.	Inwestycje rozpoczęte (środki trwałe w budowie)	0,00	0,00	0,00	0,00	0,00	0,00	0,00	0
3.	Środki przekazane na poczet inwestycji	0,00	0,00	0,00	0,00	0,00	0,00	0,00	0

(IMK 144)

135	Kielecki Teatr Tańca Kielce, plac St. Moniuszki 2B	Stan na dzień 31 grudnia 2021 roku		Stan na dzień 31 grudnia 2022 roku		Zmiana powierzchni (4-2) (5-3)	(4:2) (5:3) %
		Powierzchnia [w m <sup>2</sup> ]	Powierzchnia użytkowa [w m <sup>2</sup> ]	Powierzchnia [w m <sup>2</sup> ]	Powierzchnia użytkowa [w m <sup>2</sup> ]		
1		2	3	4	5	6	7
1.1	Grunty	0	x	0	x	0	0
1.2	Budynki, lokale	x	0,00	x	0,00	0,00	0



INFORMACJA O STANIE MIENIA KOMUNALNEGO MIASTA KIELCE

(IMK 103)

136	Kieleckie Centrum Kultury Kielce, plac St. Moniuszki 2B	Stan na dzień 31 grudnia 2021 roku			Stan na dzień 31 grudnia 2022 roku			Zmiana wartości (5-2)	(5 : 2) %
		Wartość brutto	Umorzenie/ Odpisy aktualizujące	Wartość netto	Wartość brutto	Umorzenie/ Odpisy aktualizujące	Wartość netto		
1		2	3	4	5	6	7	8	9
<b>II. RZECZOWE AKTYWA TRWAŁE</b>		<b>16 674 038,19</b>	<b>7 941 870,07</b>	<b>8 732 168,12</b>	<b>17 802 300,93</b>	<b>8 538 414,20</b>	<b>9 263 886,73</b>	<b>1 128 262,74</b>	<b>107</b>
1.	Środki trwałe	16 625 965,69	7 941 870,07	8 684 095,62	17 795 265,93	8 538 414,20	9 256 851,73	1 169 300,24	107
1.1	Grunty	0,00	0,00	0,00	0,00	0,00	0,00	0,00	0
1.2	Budynki, lokale	9 022 478,97	2 080 941,92	6 941 537,05	9 181 626,17	2 306 503,95	6 875 122,22	159 147,20	102
1.3	Obiekty inżynierii lądowej i wodnej	816 775,80	352 234,55	464 541,25	816 775,80	388 989,46	427 786,34	0,00	100
1.4	Maszyny i urządzenia techniczne	5 016 688,45	4 242 310,83	774 377,62	5 868 536,14	4 408 870,25	1 459 665,89	851 847,69	117
1.5	Środki transportu	169 087,01	169 087,01	0,00	169 087,01	169 087,01	0,00	0,00	100
1.6	Inne środki trwałe	1 600 935,46	1 097 295,76	503 639,70	1 759 240,81	1 264 963,53	494 277,28	158 305,35	110
2.	Inwestycje rozpoczęte (środki trwałe w budowie)	48 072,50	0,00	48 072,50	7 035,00	0,00	7 035,00	-41 037,50	15
3.	Środki przekazane na poczet inwestycji	0,00	0,00	0,00	0,00	0,00	0,00	0,00	0

(IMK 144)

136	Kieleckie Centrum Kultury Kielce, plac St. Moniuszki 2B	Stan na dzień 31 grudnia 2021 roku		Stan na dzień 31 grudnia 2022 roku		Zmiana powierzchni (4-2) (5-3)	(4:2) (5:3) %
		Powierzchnia [w m <sup>2</sup> ]	Powierzchnia użytkowa [w m <sup>2</sup> ]	Powierzchnia [w m <sup>2</sup> ]	Powierzchnia użytkowa [w m <sup>2</sup> ]		
1		2	3	4	5	6	7
1.1	Grunty	0	x	0	x	0	0
1.2	Budynki, lokale	x	0,00	x	0,00	0,00	0

(IMK 103)

137	Dom Kultury „Zameczek” Kielce, ul. J. Słowackiego 23	Stan na dzień 31 grudnia 2021 roku			Stan na dzień 31 grudnia 2022 roku			Zmiana wartości (5-2)	(5 : 2) %
		Wartość brutto	Umorzenie/ Odpisy aktualizujące	Wartość netto	Wartość brutto	Umorzenie/ Odpisy aktualizujące	Wartość netto		
1		2	3	4	5	6	7	8	9
<b>II. RZECZOWE AKTYWA TRWAŁE</b>		<b>1 431 935,11</b>	<b>1 105 916,56</b>	<b>326 018,55</b>	<b>1 456 324,17</b>	<b>1 161 956,29</b>	<b>294 367,88</b>	<b>24 389,06</b>	<b>102</b>
1.	Środki trwałe	1 431 935,11	1 105 916,56	326 018,55	1 456 324,17	1 161 956,29	294 367,88	24 389,06	102
1.1	Grunty	0,00	0,00	0,00	0,00	0,00	0,00	0,00	0
1.2	Budynki, lokale	165 458,71	59 167,95	106 290,76	165 458,71	73 705,51	91 753,20	0,00	100
1.3	Obiekty inżynierii lądowej i wodnej	69 569,51	38 133,78	31 435,73	69 569,51	41 104,14	28 465,37	0,00	100
1.4	Maszyny i urządzenia techniczne	561 016,05	487 127,53	73 888,52	585 405,11	514 369,80	71 035,31	24 389,06	104
1.5	Środki transportu	0,00	0,00	0,00	0,00	0,00	0,00	0,00	0
1.6	Inne środki trwałe	635 890,84	521 487,30	114 403,54	635 890,84	532 776,84	103 114,00	0,00	100
2.	Inwestycje rozpoczęte (środki trwałe w budowie)	0,00	0,00	0,00	0,00	0,00	0,00	0,00	0
3.	Środki przekazane na poczet inwestycji	0,00	0,00	0,00	0,00	0,00	0,00	0,00	0

(IMK 144)

137	Dom Kultury „Zameczek” Kielce, ul. J. Słowackiego 23	Stan na dzień 31 grudnia 2021 roku		Stan na dzień 31 grudnia 2022 roku		Zmiana powierzchni (4-2) (5-3)	(4:2) (5:3) %
		Powierzchnia [w m <sup>2</sup> ]	Powierzchnia użytkowa [w m <sup>2</sup> ]	Powierzchnia [w m <sup>2</sup> ]	Powierzchnia użytkowa [w m <sup>2</sup> ]		
1		2	3	4	5	6	7
1.1	Grunty	0	x	0	x	0	0
1.2	Budynki, lokale	x	0,00	x	0,00	0,00	0

(IMK 103)

138	Muzeum Historii Kielc Kielce, ul. św. Leonarda 4	Stan na dzień 31 grudnia 2021 roku			Stan na dzień 31 grudnia 2022 roku			Zmiana wartości (5-2)	(5 : 2) %
		Wartość brutto	Umorzenie/ Odpisy aktualizujące	Wartość netto	Wartość brutto	Umorzenie/ Odpisy aktualizujące	Wartość netto		
1		2	3	4	5	6	7	8	9
<b>II. RZECZOWE AKTYWA TRWAŁE</b>		<b>2 077 928,01</b>	<b>924 325,01</b>	<b>1 153 603,00</b>	<b>2 412 048,42</b>	<b>935 395,28</b>	<b>1 476 653,14</b>	<b>334 120,41</b>	<b>116</b>
1.	Środki trwałe	2 063 128,01	924 325,01	1 138 803,00	2 412 048,42	935 395,28	1 476 653,14	348 920,41	117
1.1	Grunty	0,00	0,00	0,00	0,00	0,00	0,00	0,00	0
1.2	Budynki, lokale	0,00	0,00	0,00	335 039,13	5 583,99	329 455,14	335 039,13	100
1.3	Obiekty inżynierii lądowej i wodnej	0,00	0,00	0,00	0,00	0,00	0,00	0,00	0
1.4	Maszyny i urządzenia techniczne	29 901,19	29 901,19	0,00	29 901,19	29 901,19	0,00	0,00	100
1.5	Środki transportu	0,00	0,00	0,00	0,00	0,00	0,00	0,00	0
1.6	Inne środki trwałe	2 033 226,82	894 423,82	1 138 803,00	2 047 108,10	899 910,10	1 147 198,00	13 881,28	101
2.	Inwestycje rozpoczęte (środki trwałe w budowie)	14 800,00	0,00	14 800,00	0,00	0,00	0,00	-14 800,00	0
3.	Środki przekazane na poczet inwestycji	0,00	0,00	0,00	0,00	0,00	0,00	0,00	0

(IMK 144)

138	Muzeum Historii Kielc Kielce, ul. św. Leonarda 4	Stan na dzień 31 grudnia 2021 roku		Stan na dzień 31 grudnia 2022 roku		Zmiana powierzchni (4-2) (5-3)	(4:2) (5:3) %
		Powierzchnia [w m <sup>2</sup> ]	Powierzchnia użytkowa [w m <sup>2</sup> ]	Powierzchnia [w m <sup>2</sup> ]	Powierzchnia użytkowa [w m <sup>2</sup> ]		
1		2	3	4	5	6	7
1.1	Grunty	0	x	0	x	0	0
1.2	Budynki, lokale	x	0,00	x	0,00	0,00	0

INFORMACJA O STANIE MIENIA KOMUNALNEGO MIASTA KIELCE

(IMK 103)

139 Dom Kultury „Białogon” Kielce, ul. Pańskiej 1A	Stan na dzień 31 grudnia 2021 roku			Stan na dzień 31 grudnia 2022 roku			Zmiana wartości (5-2)	(5 : 2) %
	Wartość brutto	Umorzenie/ Odpisy aktualizujące	Wartość netto	Wartość brutto	Umorzenie/ Odpisy aktualizujące	Wartość netto		
1	2	3	4	5	6	7	8	9
<b>II. RZECZOWE AKTYWA TRWAŁE</b>	<b>968 850,24</b>	<b>839 750,98</b>	<b>129 099,26</b>	<b>842 944,06</b>	<b>783 155,92</b>	<b>59 788,14</b>	<b>-125 906,18</b>	<b>87</b>
1. Środki trwałe	968 850,24	839 750,98	129 099,26	842 944,06	783 155,92	59 788,14	-125 906,18	87
1.1 Grunty	0,00	0,00	0,00	0,00	0,00	0,00	0,00	0
1.2 Budynki, lokale	494 616,83	408 408,68	86 208,15	494 616,83	457 870,36	36 746,47	0,00	100
1.3 Obiekty inżynierii lądowej i wodnej	170 729,79	154 380,35	16 349,44	92 689,61	92 689,61	0,00	-78 040,18	54
1.4 Maszyny i urządzenia techniczne	93 313,00	93 313,00	0,00	45 447,00	45 447,00	0,00	-47 866,00	49
1.5 Środki transportu	0,00	0,00	0,00	0,00	0,00	0,00	0,00	0
1.6 Inne środki trwałe	210 190,62	183 648,95	26 541,67	210 190,62	187 148,95	23 041,67	0,00	100
2. Inwestycje rozpoczęte (środki trwałe w budowie)	0,00	0,00	0,00	0,00	0,00	0,00	0,00	0
3. Środki przekazane na poczet inwestycji	0,00	0,00	0,00	0,00	0,00	0,00	0,00	0

(IMK 144)

139 Dom Kultury „Białogon” Kielce, ul. Pańskiej 1A	Stan na dzień 31 grudnia 2021 roku		Stan na dzień 31 grudnia 2022 roku		Zmiana powierzchni (4-2) (5-3)	(4:2) (5:3) %
	Powierzchnia [w m <sup>2</sup> ]	Powierzchnia użytkowa [w m <sup>2</sup> ]	Powierzchnia [w m <sup>2</sup> ]	Powierzchnia użytkowa [w m <sup>2</sup> ]		
1	2	3	4	5	6	7
1.1 Grunty	0	x	0	x	0	0
1.2 Budynki, lokale	x	0,00	x	0,00	0,00	0

### 2.3. Jednostki służby zdrowia

Jednostka służby zdrowia, dla której organem założycielskim jest Miasto Kielce funkcjonuje w formie samodzielnego publicznego zakładu opieki zdrowotnej.

Według stanu na dzień 31 grudnia 2022 roku Miasto Kielce jest organem założycielskim samodzielnego publicznego zakładu opieki zdrowotnej o nazwie:

140 Ośrodek Terapii Uzależnienia i Współuzależnienia

Kielce, ul. Jana Nowaka-Jeziorańskiego 65

Aktywa trwałe i obrotowe w w/w samodzielnym publicznym zakładzie opieki zdrowotnej prezentuje tabela Nr 25 i wykres Nr 23, natomiast dane dotyczące wartości rzeczowych aktywów trwałych w podziale na poszczególne rodzaje składników majątku przedstawia tabela Nr 26.

**TABELA Nr 25. Aktywa trwałe i obrotowe w samodzielnym publicznym zakładzie opieki zdrowotnej**  
wg stanu na dzień 31 grudnia 2021 roku oraz na dzień 31 grudnia 2022 roku

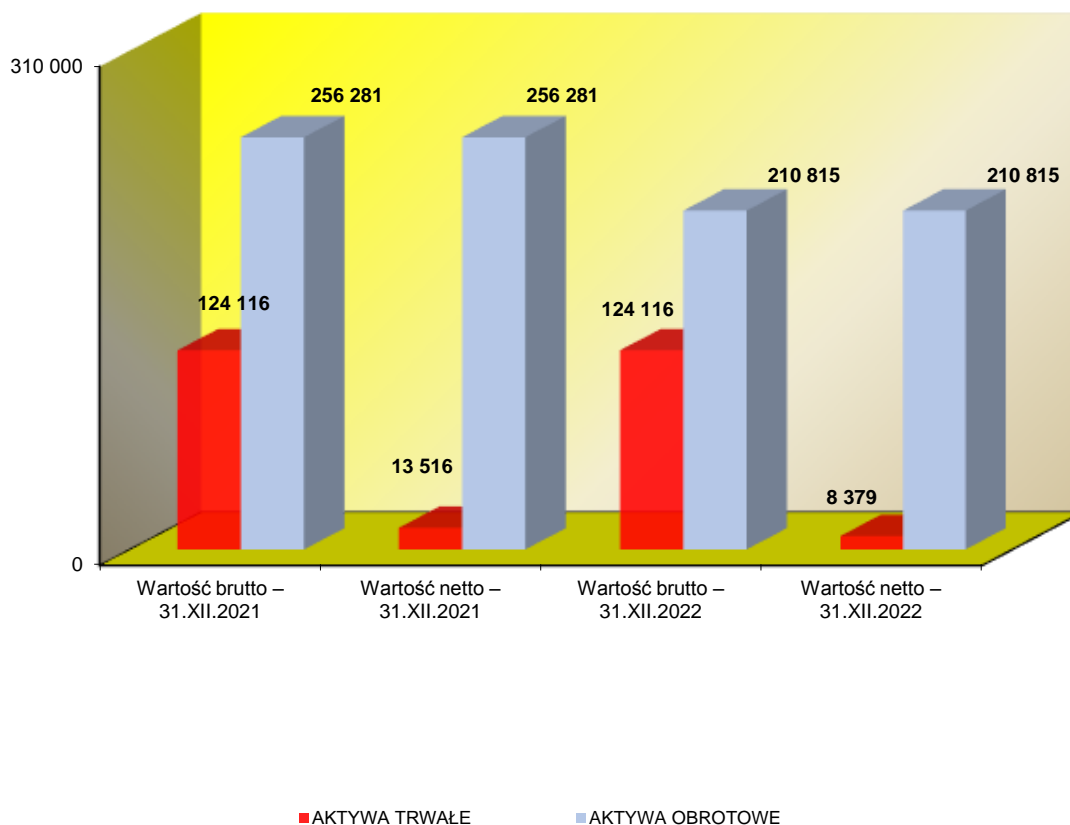
(IMK 006) w zł

Aktywa trwałe i obrotowe w jednostce służby zdrowia	Stan na dzień 31 grudnia 2021 roku			Stan na dzień 31 grudnia 2022 roku			Zmiana wartości (5-2)	(5 : 2) %
	Wartość brutto	Umorzenie/ Odpisy aktualizujące	Wartość netto	Wartość brutto	Umorzenie/ Odpisy aktualizujące	Wartość netto		
1	2	3	4	5	6	7	8	9
Wartości niematerialne i prawne	3 916	3 916	0	3 916	3 916	0	0	100
Rzeczowe aktywa trwałe	120 200	106 684	13 516	120 200	111 820	8 379	0	100
Należności długoterminowe	0	0	0	0	0	0	0	0
Długoterminowe aktywa finansowe	0	0	0	0	0	0	0	0
Wartość mienia zlikwidowanych jednostek	0	0	0	0	0	0	0	0
<b>RAZEM AKTYWA TRWAŁE</b>	<b>124 116</b>	<b>110 600</b>	<b>13 516</b>	<b>124 116</b>	<b>115 736</b>	<b>8 379</b>	<b>0</b>	<b>100</b>
Zapasy	0	0	0	0	0	0	0	0
Należności krótkoterminowe	98 539	0	98 539	112 430	0	112 430	13 891	114
Środki pieniężne	157 742	0	157 742	98 385	0	98 385	-59 357	62
Krótkoterminowe papiery wartościowe	0	0	0	0	0	0	0	0
Rozliczenia międzyokresowe	0	0	0	0	0	0	0	0
<b>RAZEM AKTYWA OBROTOWE</b>	<b>256 281</b>	<b>0</b>	<b>256 281</b>	<b>210 815</b>	<b>0</b>	<b>210 815</b>	<b>-45 466</b>	<b>82</b>
<b>RAZEM AKTYWA</b>	<b>380 397</b>	<b>110 600</b>	<b>269 797</b>	<b>334 930</b>	<b>115 736</b>	<b>219 194</b>	<b>-45 466</b>	<b>88</b>

Z tabeli 25 wynika, że samodzielny publiczny zakład opieki zdrowotnej o nazwie „Ośrodek Terapii Uzależnienia i Współuzależnienia” wg stanu na dzień 31 grudnia 2022 roku dysponował majątkiem o łącznej wartości brutto **334 930 zł**, w tym:

- aktywa trwałe o wartości 124 116 zł,
- aktywa obrotowe o wartości 210 815 zł.

**WYKRES Nr 23. Struktura wartości aktywów trwałych i obrotowych w samodzielnym publicznym zakładzie opieki zdrowotnej wg stanu na dzień 31 grudnia 2021 roku oraz na dzień 31 grudnia 2022 roku**



Podstawową pozycję w strukturze majątku będącego w dyspozycji Ośrodka Terapii Uzależnienia i Współuzależnienia wg stanu na dzień 31 grudnia 2022 roku stanowią środki trwałe i aktywa obrotowe. Na środki trwałe składają się pozostałe środki trwałe o wartości 80 410 zł oraz maszyny i urządzenia techniczne o wartości 39 790 zł, natomiast aktywa obrotowe stanowią środki pieniężne w kwocie 98 385 zł i należności krótkoterminowe o wartości 112 430 zł.

W okresie objętym *Informacją* zmiany w wartościach majątku tej jednostki wystąpiły przede wszystkim w aktywach obrotowych - spadek w pozycji „Środki pieniężne” o kwotę 59 385 zł oraz wzrost w pozycji „Należności krótkoterminowe” o kwotę 13 891 zł.

**TABELA Nr 26. Wartość rzeczowych aktywów trwałych oraz powierzchnia gruntów i powierzchnia użytkowa budynków w samodzielnym publicznym zakładzie opieki zdrowotnej wg stanu na dzień 31 grudnia 2021 roku oraz na dzień 31 grudnia 2022 roku**

(IMK 009jsz) w zł

140	Ośrodek Terapii Uzależnienia i Współuzależnienia Kielce, ul. J. Nowaka-Jeziorańskiego 65	Stan na dzień 31 grudnia 2021 roku			Stan na dzień 31 grudnia 2022 roku			Zmiana wartości (5-2)	(5 : 2) %
		Wartość brutto	Umorzenie/ Odpisy aktualizujące	Wartość netto	Wartość brutto	Umorzenie/ Odpisy aktualizujące	Wartość netto		
	1	2	3	4	5	6	7	8	9
<b>II. RZECZOWE AKTYWA TRWAŁE</b>		<b>120 199,50</b>	<b>106 683,64</b>	<b>13 515,86</b>	<b>120 199,50</b>	<b>111 820,36</b>	<b>8 379,14</b>	<b>0,00</b>	<b>100</b>
1.	Środki trwałe	120 199,50	106 683,64	13 515,86	120 199,50	111 820,36	8 379,14	0,00	100
1.1	Grunty	0,00	0,00	0,00	0,00	0,00	0,00	0,00	0
1.2	Budynki, lokale	0,00	0,00	0,00	0,00	0,00	0,00	0,00	0
1.3	Obiekty inżynierii lądowej i wodnej	0,00	0,00	0,00	0,00	0,00	0,00	0,00	0
1.4	Maszyny i urządzenia techniczne	39 789,51	26 273,65	13 515,86	39 789,51	31 410,37	8 379,14	0,00	100
1.5	Środki transportu	0,00	0,00	0,00	0,00	0,00	0,00	0,00	0
1.6	Inne środki trwałe	80 409,99	80 409,99	0,00	80 409,99	80 409,99	0,00	0,00	100
2.	Inwestycje rozpoczęte (środki trwałe w budowie)	0,00	0,00	0,00	0,00	0,00	0,00	0,00	0
3.	Środki przekazane na poczet inwestycji	0,00	0,00	0,00	0,00	0,00	0,00	0,00	0

(IMK 144jsz)

140	Ośrodek Terapii Uzależnienia i Współuzależnienia Kielce, ul. J. Nowaka-Jeziorańskiego 65	Stan na dzień 31 grudnia 2021 roku		Stan na dzień 31 grudnia 2022 roku		Zmiana powierzchni (4-2) (5-3)	(4:2) (5:3) %
		Powierzchnia [w m <sup>2</sup> ]	Powierzchnia użytkowa [w m <sup>2</sup> ]	Powierzchnia [w m <sup>2</sup> ]	Powierzchnia użytkowa [w m <sup>2</sup> ]		
	1	2	3	4	5	6	7
1.1	Grunty	0	x	0	x	0	0
1.2	Budynki, lokale	x	0,00	x	0,00	0,00	0

## 2.4. Spółki z udziałem Miasta Kielce i przedsiębiorstwa komunalne

### 2. 4. 1. Jednoosobowe spółki Miasta Kielce

Miasto Kielce w okresie od 31 grudnia 2021 roku do 31 grudnia 2022 roku było właścicielem następujących jednoosobowych spółek:

151	Miejskie Inwestycje Kielce S.A. w likwidacji	Kielce, Rynek 1
152	Miejskie Przedsiębiorstwo Energetyki Ciepłej Sp. z o.o.	Kielce, ul. Poleska 37
154	Kieleckie Towarzystwo Budownictwa Społecznego Sp. z o.o.	Kielce, ul. J. B. Puscha 36/1
155	Przedsiębiorstwo Gospodarki Odpadami Sp. z o.o.	Promnik, ul. Św. Tekli 62
156	Rejonowe Przedsiębiorstwo Zieleni i Usług Komunalnych Sp. z o.o.	Kielce, ul. Sandomierska 249

#### 1) Miejskie Przedsiębiorstwo Energetyki Ciepłej Sp. z o.o.

Przedmiot działania:

- wytwarzanie i zaopatrywanie w parę wodną, gorącą wodę i powietrze do układów klimatyzacyjnych,
- wykonywanie robót budowlanych związanych z budową rurociągów przesyłowych i sieci rozdzielczych, linii telekomunikacyjnych i elektroenergetycznych oraz innych obiektów inżynierii lądowej i wodnej,
- wykonywanie instalacji wodno – kanalizacyjnych, ciepłych, gazowych, klimatyzacyjnych, elektrycznych i pozostałych instalacji budowlanych,
- wykonywanie innych robót ogólnobudowlanych.

#### 2) Kieleckie Towarzystwo Budownictwa Społecznego Sp. z o.o.

Przedmiot działania:

- budowa domów mieszkalnych i niemieszkalnych i ich eksploatacja na zasadach najmu,
- sprawowanie zarządu i administrowanie budynkami mieszkalnymi i niemieszkalnymi na podstawie umów zlecenia,
- przeprowadzanie remontów i modernizacji obiektów przeznaczonych na zaspokojenie potrzeb mieszkaniowych,
- budowa budowli i urządzeń infrastruktury technicznej związanych z funkcjonowaniem zasobu mieszkaniowego,
- prowadzenie innej działalności związanej z budownictwem i infrastrukturą towarzyszącą.

#### 3) Przedsiębiorstwo Gospodarki Odpadami Sp. z o.o.

Przedmiot działania:

- gospodarowanie odpadami – zarządzanie składowiskami odpadów, unieszkodliwianie odpadów poprzez składowanie na składowiskach odpadów innych niż niebezpieczne i obojętne,
- prowadzenie selektywnej zbiórki odpadów,
- zbieranie odpadów niebezpiecznych i innych niż niebezpieczne,
- selektywna zbiórka i sortowanie odpadów opakowaniowych,
- prowadzenie regionalnej instalacji mechaniczno-biologicznego przetwarzania odpadów komunalnych,
- produkcja energii elektrycznej i ciepłej z odnawialnych źródeł energii,
- odzysk surowców z materiałów segregowanych,
- rekultywacja nieczynnych kwater składowiska w Promniku i składowiska w Barczy.

**4) Rejonowe Przedsiębiorstwo Zieleni i Usług Komunalnych Sp. z o.o.**

Przedmiot działania:

- działalność usługowa związana z zagospodarowaniem terenów zieleni,
- rozmnażanie roślin,
- działalność usługowa wspomagająca produkcję roślinną,
- zbieranie odpadów innych niż niebezpieczne,
- roboty związane z budową dróg i autostrad,
- konserwacja i naprawa pojazdów samochodowych, z wyłączeniem motocykli,
- wynajem i zarządzanie nieruchomościami własnymi lub dzierżawionymi,
- działalność w zakresie specjalistycznego projektowania,
- pozostałe sprzątanie,
- pogrzeby i działalność pokrewna.

**5) Miejskie Inwestycje Kielce S.A. w likwidacji**

Spółka została postawiona z dniem 29.04.2021 r. w stan likwidacji.

Obecnie, po przeprowadzeniu postępowania likwidacyjnego i złożeniu wniosku, oczekuje na wykreślenie z Krajowego Rejestru Sądowego.

Szczegółowe informacje dotyczące majątku jednoosobowych spółek Miasta Kielce przedstawiają tabele Nr 27 – 48 i wykresy Nr 24 – 29.

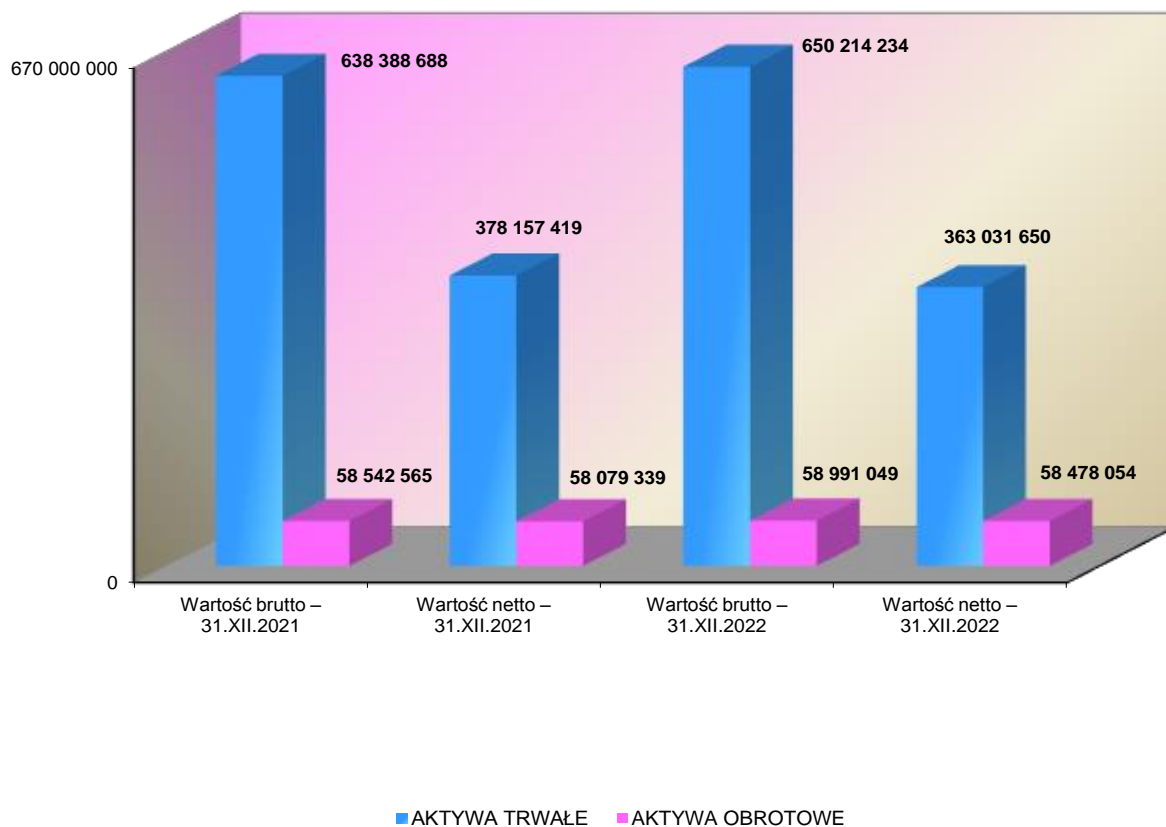
Dane w zakresie wyników finansowych jednoosobowych spółek Miasta Kielce przedstawiają tabela Nr 69 i wykres Nr 35.

**TABELA Nr 27. Aktywa trwałe i obrotowe w jednoosobowych spółkach Miasta Kielce**  
wg stanu na dzień 31 grudnia 2021 roku oraz na dzień 31 grudnia 2022 roku

(IMK 007S) w zł

Aktywa trwałe i obrotowe w jednoosobowych spółkach Miasta Kielce	Stan na dzień 31 grudnia 2021 roku			Stan na dzień 31 grudnia 2022 roku			Zmiana wartości (5-2)	(5 : 2) %
	Wartość brutto	Umorzenie/ Odpisy aktualizujące	Wartość netto	Wartość brutto	Umorzenie/ Odpisy aktualizujące	Wartość netto		
1	2	3	4	5	6	7	8	9
Wartości niematerialne i prawne	1 003 704	999 957	3 747	1 018 440	995 599	22 841	14 736	101
Rzeczowe aktywa trwałe	633 283 151	259 231 312	374 051 839	644 532 787	286 186 985	358 345 801	11 249 636	102
Należności długoterminowe	0	0	0	0	0	0	0	0
Długoterminowe aktywa finansowe	0	0	0	0	0	0	0	0
Długoterminowe rozliczenia międzyokresowe	4 101 833	0	4 101 833	4 663 007	0	4 663 007	561 174	114
<b>RAZEM AKTYWA TRWAŁE</b>	<b>638 388 688</b>	<b>260 231 269</b>	<b>378 157 419</b>	<b>650 214 234</b>	<b>287 182 585</b>	<b>363 031 650</b>	<b>11 825 546</b>	<b>102</b>
Zapasy	2 894 857	4 621	2 890 236	5 937 147	4 621	5 932 526	3 042 290	205
Należności krótkoterminowe	33 757 496	458 605	33 298 891	36 428 137	508 373	35 919 764	2 670 641	108
Środki pieniężne	21 593 879	0	21 593 879	15 296 320	0	15 296 320	-6 297 558	71
Krótkoterminowe papiery wartościowe	0	0	0	0	0	0	0	0
Rozliczenia międzyokresowe	296 334	0	296 334	1 329 444	0	1 329 444	1 033 111	449
<b>RAZEM AKTYWA OBROTOWE</b>	<b>58 542 565</b>	<b>463 226</b>	<b>58 079 339</b>	<b>58 991 049</b>	<b>512 994</b>	<b>58 478 054</b>	<b>448 484</b>	<b>101</b>
<b>RAZEM AKTYWA</b>	<b>696 931 253</b>	<b>260 694 495</b>	<b>436 236 758</b>	<b>709 205 283</b>	<b>287 695 579</b>	<b>421 509 704</b>	<b>12 274 030</b>	<b>102</b>

**WYKRES Nr 24. Struktura wartości aktywów trwałych i obrotowych w jednoosobowych spółkach Miasta Kielce**  
wg stanu na dzień 31 grudnia 2021 roku oraz na dzień 31 grudnia 2022 roku



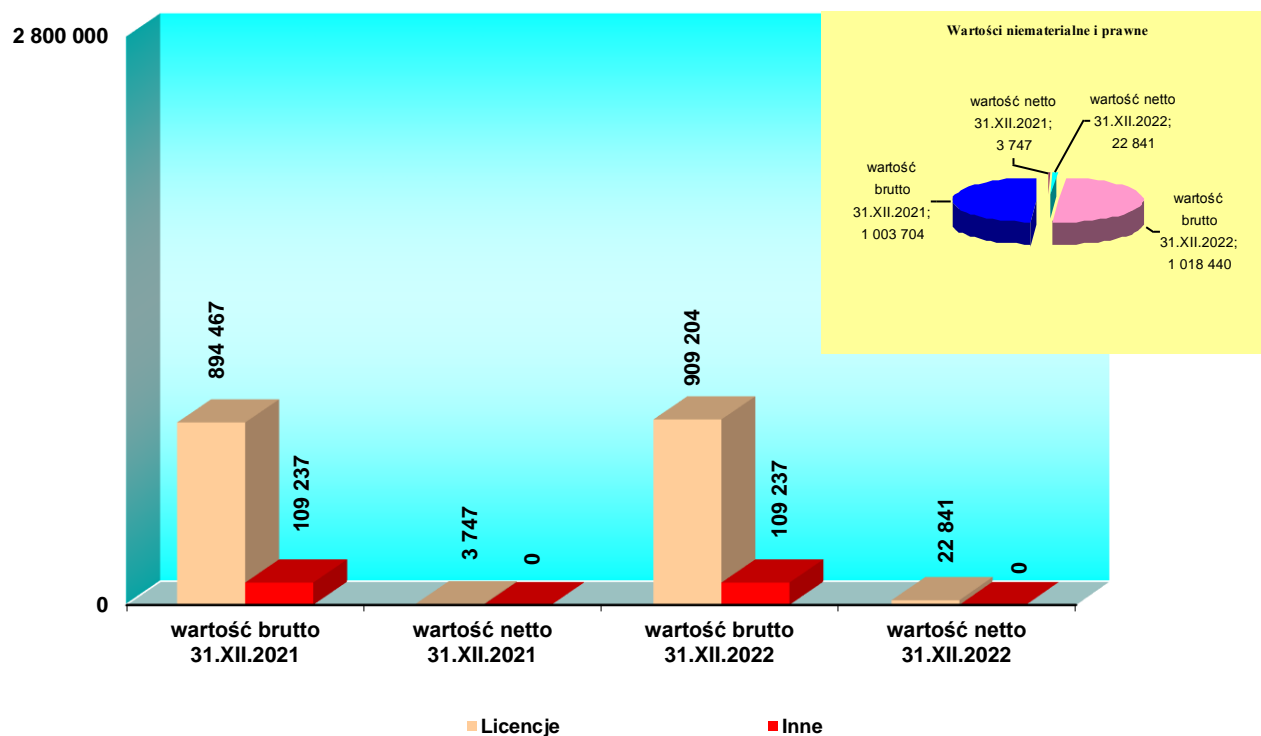
**TABELA Nr 28. Wartości niematerialne i prawne**  
wg stanu na dzień 31 grudnia 2021 roku oraz na dzień 31 grudnia 2022 roku

(IMK 008S) w zł

Jednoosobowe spółki Miasta Kielce	Stan na dzień 31 grudnia 2021 roku			Stan na dzień 31 grudnia 2022 roku			Zmiana wartości (5-2)	(5 : 2) %
	Wartość brutto	Umorzenie	Wartość netto	Wartość brutto	Umorzenie	Wartość netto		
1	2	3	4	5	6	7	8	9
<b>I. WARTOŚCI NIEMATERIALNE I PRAWNE, w tym:</b>	<b>1 003 704</b>	<b>999 957</b>	<b>3 747</b>	<b>1 018 440</b>	<b>995 599</b>	<b>22 841</b>	<b>14 736</b>	<b>101</b>
1. Autorskie prawa majątkowe	0	0	0	0	0	0	0	0
2. Prawa pokrewne	0	0	0	0	0	0	0	0
3. Licencje	894 467	890 720	3 747	909 204	886 363	22 841	14 736	102
4. Koncesje	0	0	0	0	0	0	0	0
5. Prawa do wynalazków	0	0	0	0	0	0	0	0
6. Prawa do patentów	0	0	0	0	0	0	0	0
7. Prawa do znaków towarowych	0	0	0	0	0	0	0	0
8. Prawa do wzorów użytkowych i zdobniczych	0	0	0	0	0	0	0	0
9. Know – how	0	0	0	0	0	0	0	0
10. Inne	109 237	109 237	0	109 237	109 237	0	0	100



**WYKRES Nr 25. Struktura wartości niematerialnych i prawnych**  
wg stanu na dzień 31 grudnia 2021 roku oraz na dzień 31 grudnia 2022 roku



**TABELA Nr 29. Wartość rzeczowych aktywów trwałych oraz powierzchnia gruntów i powierzchnia użytkowa budynków**  
wg stanu na dzień 31 grudnia 2021 roku oraz na dzień 31 grudnia 2022 roku

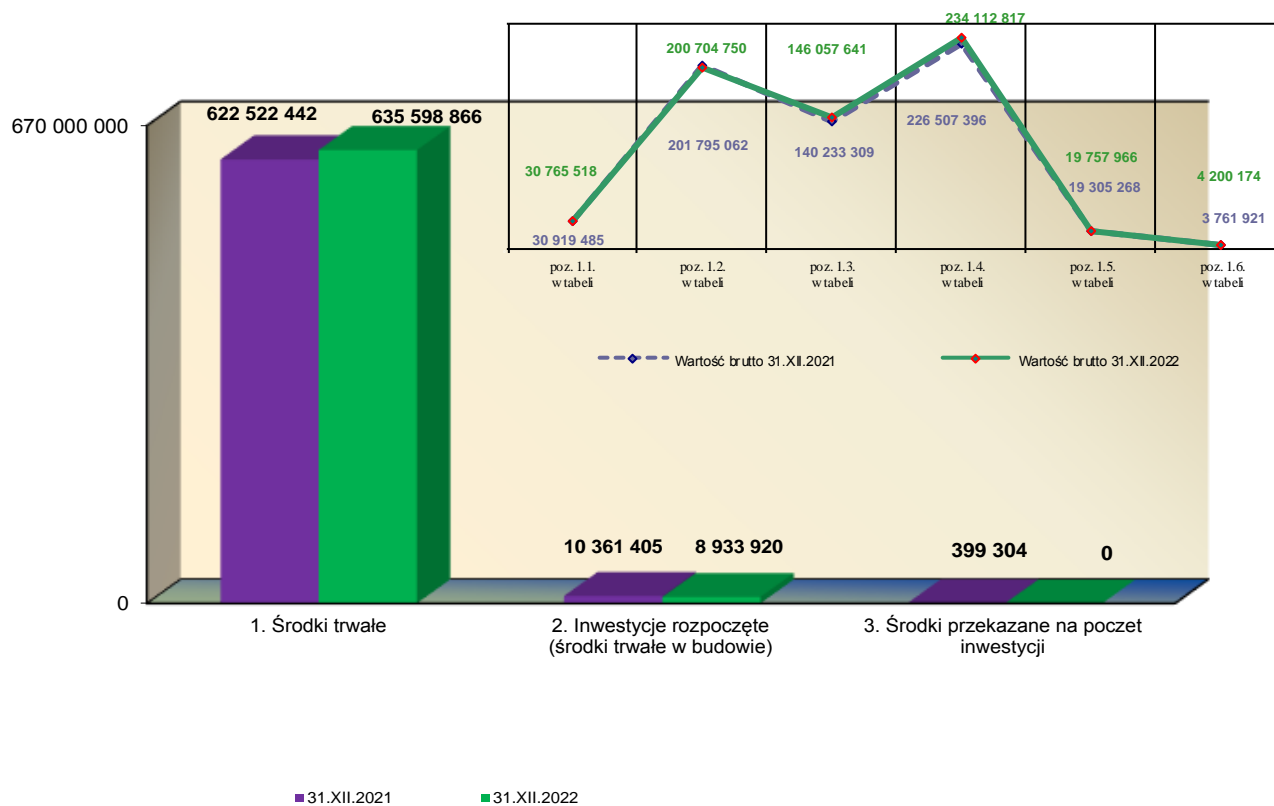
(IMK 009S) w zł

JEDNOOSOBOWE SPÓŁKI MIASTA KIELCE	Stan na dzień 31 grudnia 2021 roku			Stan na dzień 31 grudnia 2022 roku			Zmiana wartości (5-2) %	(5 : 2) %
	Wartość brutto	Umorzenie/ Odpisy aktualizujące	Wartość netto	Wartość brutto	Umorzenie/ Odpisy aktualizujące	Wartość netto		
1	2	3	4	5	6	7	8	9
<b>II. RZECZOWE AKTYWA TRWAŁE</b>	<b>633 283 151</b>	<b>259 231 312</b>	<b>374 051 839</b>	<b>644 532 787</b>	<b>286 186 985</b>	<b>358 345 801</b>	<b>11 249 636</b>	<b>102</b>
1. Środki trwałe	622 522 442	259 231 312	363 291 130	635 598 866	286 186 985	349 411 881	13 076 424	102
1.1 Grunty	30 919 485	742 667	30 176 817	30 765 518	765 129	30 000 389	-153 967	100
1.2 Budynki, lokale	201 795 062	38 833 922	162 961 140	200 704 750	42 124 722	158 580 028	-1 090 312	99
1.3 Obiekty inżynierii lądowej i wodnej	140 233 309	67 600 670	72 632 640	146 057 641	71 738 404	74 319 237	5 824 332	104
1.4 Maszyny i urządzenia techniczne	226 507 396	133 818 236	92 689 160	234 112 817	151 830 532	82 282 285	7 605 421	103
1.5 Środki transportu	19 305 268	14 666 714	4 638 555	19 757 966	15 929 091	3 828 875	452 698	102
1.6 Inne środki trwałe	3 761 921	3 569 103	192 818	4 200 174	3 799 107	401 067	438 253	112
2. Inwestycje rozpoczęte (środki trwałe w budowie)	10 361 405	0	10 361 405	8 933 920	0	8 933 920	-1 427 485	86
3. Środki przekazane na poczet inwestycji	399 304	0	399 304	0	0	0	-399 304	0

(IMK 144S)

JEDNOOSOBOWE SPÓŁKI MIASTA KIELCE	Stan na dzień 31 grudnia 2021 roku		Stan na dzień 31 grudnia 2022 roku		Zmiana powierzchni (4-2) (5-3) %	(4:2) (5:3) %
	Powierzchnia [w m <sup>2</sup> ]	Powierzchnia użytkowa [w m <sup>2</sup> ]	Powierzchnia [w m <sup>2</sup> ]	Powierzchnia użytkowa [w m <sup>2</sup> ]		
1	2	3	4	5	6	7
1.1 Grunty	1 670 652	x	1 667 901	x	-2 751	100
1.2 Budynki, lokale	x	99 429,84	x	99 026,92	-402,92	100

**WYKRES Nr 26. Struktura wartości brutto rzeczowych aktywów trwałych**  
 wg stanu na dzień 31 grudnia 2021 roku oraz na dzień 31 grudnia 2022 roku

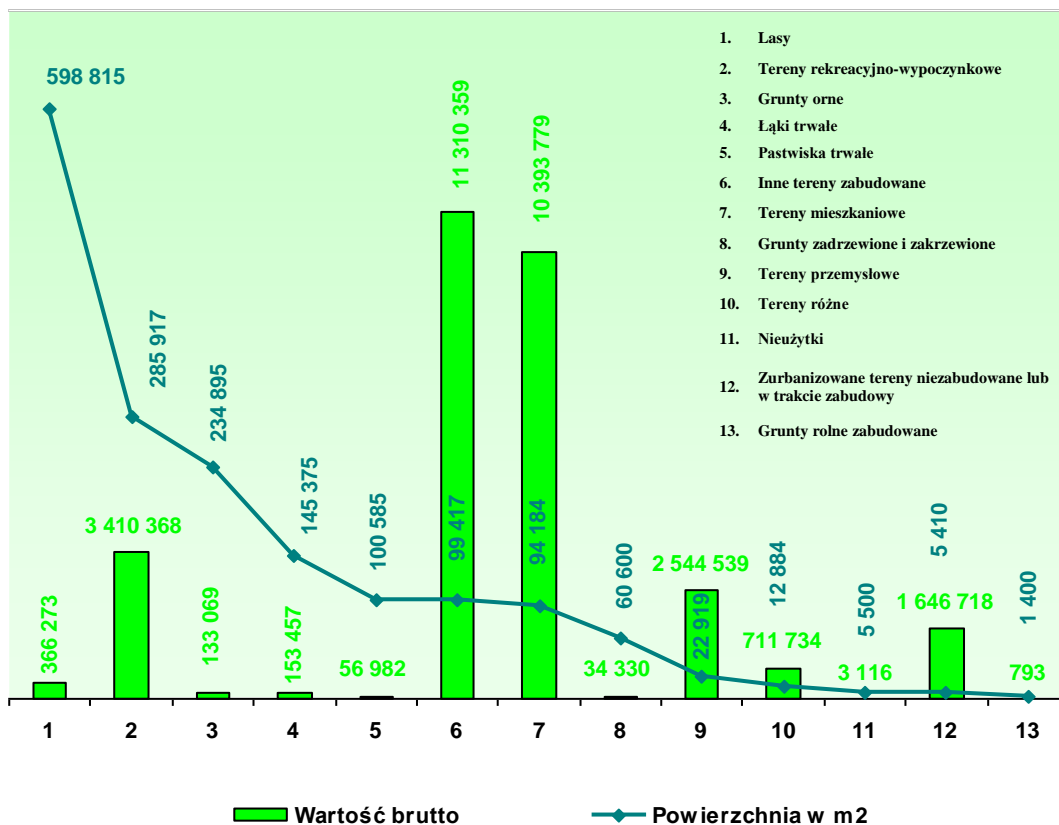


**TABELA Nr 30. Wartość oraz powierzchnia gruntów z uwzględnieniem prawa użytkowania wieczystego z podziałem na rodzaje wg stanu na dzień 31 grudnia 2021 roku oraz na dzień 31 grudnia 2022 roku**

(IMK 014S)

JEDNOOSOBOWE SPÓŁKI MIASTA KIELCE	Stan na dzień 31 grudnia 2021 roku				Stan na dzień 31 grudnia 2022 roku				Zmiana wartości (6-2)	(6 : 2) %
	Wartość brutto	Umorzenie	Wartość netto	Powierzchnia [m <sup>2</sup> ]	Wartość brutto	Umorzenie	Wartość netto	Powierzchnia [m <sup>2</sup> ]		
1	2	3	4	5	6	7	8	9	10	11
<b>I.1. GRUNTY, w tym:</b>	<b>30 919 485</b>	<b>742 667</b>	<b>30 176 817</b>	<b>1 670 652</b>	<b>30 765 518</b>	<b>765 129</b>	<b>30 000 389</b>	<b>1 667 901</b>	<b>-153 967</b>	<b>100</b>
1. Grunty orne	133 069	0	133 069	234 895	133 069	0	133 069	234 895	0	100
2. Sady	0	0	0	0	0	0	0	0	0	0
3. Łąki trwałe	153 457	0	153 457	145 375	153 457	0	153 457	145 375	0	100
4. Pastwiska trwałe	56 982	0	56 982	100 585	56 982	0	56 982	100 585	0	100
5. Grunty rolne zabudowane	793	0	793	1 400	793	0	793	1 400	0	100
6. Grunty pod stawami	0	0	0	0	0	0	0	0	0	0
7. Grunty pod rowami	0	0	0	0	0	0	0	0	0	0
8. Grunty zadrzewione i zakrzewione na użytkach rolnych	0	0	0	0	0	0	0	0	0	0
9. Nieużytki	3 116	0	3 116	5 500	3 116	0	3 116	5 500	0	100
10. Lasy	366 273	0	366 273	598 815	366 273	0	366 273	598 815	0	100
11. Grunty zadrzewione i zakrzewione	34 330	0	34 330	60 600	34 330	0	34 330	60 600	0	100
12. Tereny mieszkaniowe	10 547 746	21 356	10 526 390	96 935	10 393 779	25 627	10 368 152	94 184	-153 967	99
13. Tereny przemysłowe	2 544 539	0	2 544 539	22 919	2 544 539	0	2 544 539	22 919	0	100
14. Inne tereny zabudowane	11 310 359	546 163	10 764 195	99 417	11 310 359	546 173	10 764 186	99 417	0	100
15. Zurbanizowane tereny niezabudowane lub w trakcie zabudowy	1 646 718	0	1 646 718	5 410	1 646 718	0	1 646 718	5 410	0	100
16. Tereny rekreacyjno-wypoczynkowe	3 410 368	0	3 410 368	285 917	3 410 368	0	3 410 368	285 917	0	100
17. Użytki kopalne	0	0	0	0	0	0	0	0	0	0
18. Drogi	0	0	0	0	0	0	0	0	0	0
19. Tereny kolejowe	0	0	0	0	0	0	0	0	0	0
20. Inne tereny komunikacyjne	0	0	0	0	0	0	0	0	0	0
21. Grunty przeznaczone pod budowę dróg publicznych lub linii kolejowych	0	0	0	0	0	0	0	0	0	0
22. Użytki ekologiczne	0	0	0	0	0	0	0	0	0	0
23. Grunty pod morskimi wodami wewnętrznymi	0	0	0	0	0	0	0	0	0	0
24. Grunty pod wodami powierzchniowymi płynącymi	0	0	0	0	0	0	0	0	0	0
25. Grunty pod wodami powierzchniowymi stojącymi	0	0	0	0	0	0	0	0	0	0
26. Tereny różne	711 734	175 148	536 586	12 884	711 734	193 329	518 405	12 884	0	100

**WYKRES Nr 27. Wartość brutto oraz powierzchnia gruntów z uwzględnieniem prawa użytkowania wieczystego z podziałem na rodzaje wg stanu na dzień 31 grudnia 2022 roku**



**TABELA Nr 31. Wartość oraz powierzchnia gruntów z uwzględnieniem tytułów prawnych  
wg stanu na dzień 31 grudnia 2021 roku oraz na dzień 31 grudnia 2022 roku**

(IMK 115/116S)

JEDNOOSOBOWE SPÓŁKI MIASTA KIELCE	Stan na dzień 31 grudnia 2021 roku						Stan na dzień 31 grudnia 2022 roku					
	Własność		Współwłasność		Użytkowanie wieczyste		Własność		Współwłasność		Użytkowanie wieczyste	
	Powierzchnia [w m <sup>2</sup> ]	Wartość [w zł]	Powierzchnia [w m <sup>2</sup> ]	Wartość [w zł]	Powierzchnia [w m <sup>2</sup> ]	Wartość [w zł]	Powierzchnia [w m <sup>2</sup> ]	Wartość [w zł]	Powierzchnia [w m <sup>2</sup> ]	Wartość [w zł]	Powierzchnia [w m <sup>2</sup> ]	Wartość [w zł]
1	2	3	4	5	6	7	8	9	10	11	12	13
1. Grunty orne	234 895	133 069	0	0	0	0	234 895	133 069	0	0	0	0
2. Sady	0	0	0	0	0	0	0	0	0	0	0	0
3. Łąki trwałe	145 375	153 457	0	0	0	0	145 375	153 457	0	0	0	0
4. Pastwiska trwałe	100 585	56 982	0	0	0	0	100 585	56 982	0	0	0	0
5. Grunty rolne zabudowane	1 400	793	0	0	0	0	1 400	793	0	0	0	0
6. Grunty pod stawami	0	0	0	0	0	0	0	0	0	0	0	0
7. Grunty pod rowami	0	0	0	0	0	0	0	0	0	0	0	0
8. Grunty zadrzewione i zakrzewione na użytkach rolnych	0	0	0	0	0	0	0	0	0	0	0	0
9. Nieużytki	5 500	3 116	0	0	0	0	5 500	3 116	0	0	0	0
10. Lasy	598 815	366 273	0	0	0	0	598 815	366 273	0	0	0	0
11. Grunty zadrzewione i zakrzewione	60 600	34 330	0	0	0	0	60 600	34 330	0	0	0	0
12. Tereny mieszkaniowe	93 916	10 019 383	0	0	3 019	528 363	91 165	9 865 416	0	0	3 019	528 363
13. Tereny przemysłowe	22 919	2 544 539	0	0	0	0	22 919	2 544 539	0	0	0	0
14. Inne tereny zabudowane	79 004	10 731 904	1 828	32 281	18 585	546 173	79 004	10 731 904	1 828	32 281	18 585	546 173
15. Zurbanizowane tereny niezabudowane lub w trakcie zabudowy	5 410	1 646 718	0	0	0	0	5 410	1 646 718	0	0	0	0
16. Tereny rekreacyjno-wypoczynkowe	285 917	3 410 368	0	0	0	0	285 917	3 410 368	0	0	0	0
17. Użytki kopalne	0	0	0	0	0	0	0	0	0	0	0	0
18. Drogi	0	0	0	0	0	0	0	0	0	0	0	0
19. Tereny kolejowe	0	0	0	0	0	0	0	0	0	0	0	0
20. Inne tereny komunikacyjne	0	0	0	0	0	0	0	0	0	0	0	0
21. Grunty przeznaczone pod budowę dróg publicznych lub linii kolejowych	0	0	0	0	0	0	0	0	0	0	0	0
22. Użytki ekologiczne	0	0	0	0	0	0	0	0	0	0	0	0
23. Grunty pod morskimi wodami wewnętrznymi	0	0	0	0	0	0	0	0	0	0	0	0
24. Grunty pod wodami powierzchniowymi płynącymi	0	0	0	0	0	0	0	0	0	0	0	0
25. Grunty pod wodami powierzchniowymi stojącymi	0	0	0	0	0	0	0	0	0	0	0	0
26. Tereny różne	4 415	2 501	0	0	8 469	709 233	4 415	2 501	0	0	8 469	709 233
<b>RAZEM</b>	<b>1 638 751</b>	<b>29 103 434</b>	<b>1 828</b>	<b>32 281</b>	<b>30 073</b>	<b>1 783 769</b>	<b>1 636 000</b>	<b>28 949 468</b>	<b>1 828</b>	<b>32 281</b>	<b>30 073</b>	<b>1 783 769</b>

**TABELA Nr 32. Wartość, ilość oraz powierzchnia użytkowa budynków i lokali oraz spółdzielczego prawa do lokalu użytkowego i spółdzielczego własnościowego prawa do lokalu mieszkalnego z podziałem na rodzaje wg stanu na dzień 31 grudnia 2021 roku oraz na dzień 31 grudnia 2022 roku**

(IMK 015S) w zł

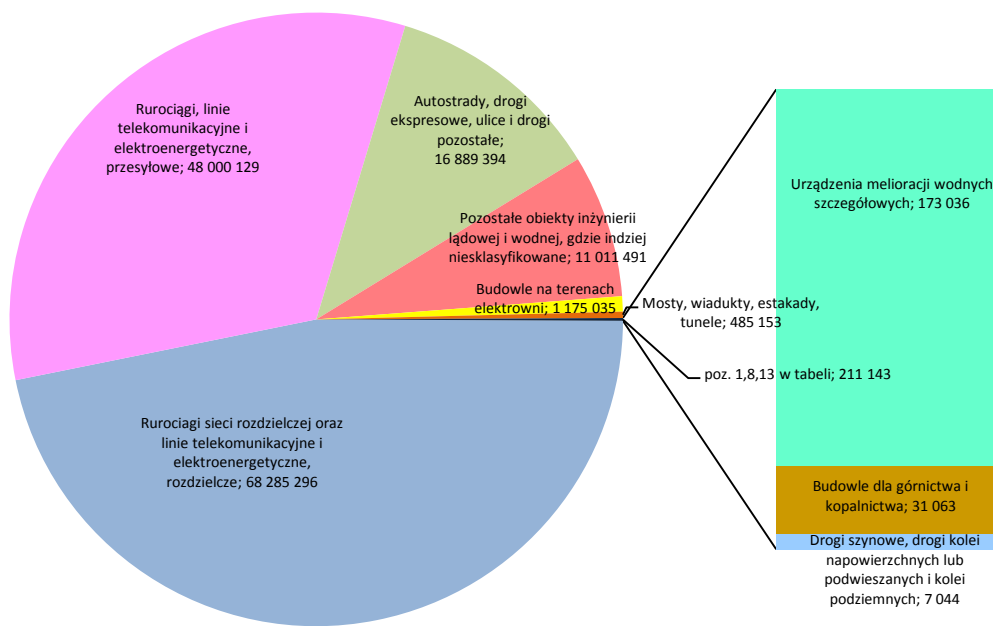
JEDNOOSOBOWE SPÓŁKI MIASTA KIELCE	Stan na dzień 31 grudnia 2021 roku					Stan na dzień 31 grudnia 2022 roku					Zmiana wartości (7-2)	(7 : 2) %
	Wartość brutto	Umorzenie	Wartość netto	Ilość (szt.)	Powierzchnia użytkowa [m <sup>2</sup> ]	Wartość brutto	Umorzenie	Wartość netto	Ilość (szt.)	Powierzchnia użytkowa [m <sup>2</sup> ]		
1	2	3	4	5	6	7	8	9	10	11	12	13
<b>1.2. BUDYNKI, LOKALE, w tym:</b>	<b>201 795 062</b>	<b>38 833 922</b>	<b>162 961 140</b>	<b>107</b>	<b>99 430</b>	<b>200 704 750</b>	<b>42 124 722</b>	<b>158 580 028</b>	<b>107</b>	<b>99 027</b>	<b>-1 090 312</b>	<b>99</b>
1. Budynki przemysłowe	46 583 877	10 108 209	36 475 668	47	28 653	46 583 877	11 262 364	35 321 514	47	28 653	0	100
2. Budynki transportu i łączności	720 949	56 633	664 316	7	1 235	720 949	69 414	651 535	7	1 235	0	100
3. Budynki handlowo-usługowe	32 798 096	10 403 648	22 394 449	5	13 545	32 798 096	11 223 152	21 574 944	5	13 545	0	100
4. Zbiorniki, silosy i budynki magazynowe	18 819 690	2 704 143	16 115 547	9	484	18 819 690	3 186 520	15 633 170	9	484	0	100
5. Budynki biurowe	15 902 588	3 207 155	12 695 433	10	7 372	15 902 588	3 604 720	12 297 868	10	7 372	0	100
6. Budynki szpitali i inne budynki opieki zdrowotnej	0	0	0	0	0	0	0	0	0	0	0	0
7. Budynki oświaty, nauki i kultury oraz budynki sportowe	0	0	0	0	0	0	0	0	0	0	0	0
8. Budynki produkcyjne, usługowe i gospodarcze dla rolnictwa	1 431 012	499 670	931 343	2	4 136	1 431 012	535 445	895 567	2	4 136	0	100
9. Pozostałe budynki niemieszkalne	3 319 717	2 131 578	1 188 139	8	1 229	3 319 717	2 183 285	1 136 432	8	1 229	0	100
10. Budynki mieszkalne	82 095 132	9 705 062	72 390 070	18	42 734	81 004 820	10 038 898	70 965 922	18	42 331	-1 090 312	99
11. Lokale niemieszkalne, spółdzielcze prawo do lokalu użytkowego	0	0	0	0	0	0	0	0	0	0	0	0
12. Lokale mieszkalne, spółdzielcze własnościowe prawo do lokalu mieszkalnego	124 000	17 825	106 175	1	43	124 000	20 925	103 075	1	43	0	100

**TABELA Nr 33. Wartość obiektów inżynierii lądowej i wodnej z podziałem na rodzaje wg stanu na dzień 31 grudnia 2021 roku oraz na dzień 31 grudnia 2022 roku**

(IMK 016S) w zł

JEDNOOSOBOWE SPÓŁKI MIASTA KIELCE	Stan na dzień 31 grudnia 2021 roku			Stan na dzień 31 grudnia 2022 roku			Zmiana wartości (5-2)	(5 : 2) %
	Wartość brutto	Umorzenie	Wartość netto	Wartość brutto	Umorzenie	Wartość netto		
1	2	3	4	5	6	7	8	9
<b>1.2. OBIEKTY INŻYNIERII LĄDOWEJ I WODNEJ, w tym:</b>	<b>140 233 309</b>	<b>67 600 670</b>	<b>72 632 640</b>	<b>146 057 641</b>	<b>71 738 404</b>	<b>74 319 237</b>	<b>5 824 332</b>	<b>104</b>
1. Budowle dla górnictwa i kopalnictwa	31 063	31 063	0	31 063	31 063	0	0	100
2. Budowle na terenach elektrowni	1 175 035	938 559	236 476	1 175 035	991 436	183 599	0	100
3. Budowle na terenach zakładów chemicznych	0	0	0	0	0	0	0	0
4. Budowle na terenach zakładów przemysłu ciężkiego, gdzie indziej niesklasyfikowane	0	0	0	0	0	0	0	0
5. Rurociągi, linie telekomunikacyjne i elektroenergetyczne, przesyłowe	46 549 393	32 686 362	13 863 031	48 000 129	33 978 115	14 022 014	1 450 736	103
6. Rurociągi sieci rozdzielczej oraz linie telekomunikacyjne i elektroenergetyczne, rozdzielcze	59 399 537	20 920 706	38 478 831	68 285 296	23 672 606	44 612 691	8 885 759	115
7. Autostrady, drogi ekspresowe, ulice i drogi pozostałe	16 930 298	5 582 451	11 347 847	16 889 394	6 251 259	10 638 135	-40 904	100
8. Drogi szynowe, drogi kolei napowietrznych lub podwieszanych i kolei podziemnych	7 044	7 044	0	7 044	7 044	0	0	100
9. Drogi lotniskowe	0	0	0	0	0	0	0	0
10. Mosty, wiadukty, estakady, tunele	485 153	231 155	253 998	485 153	251 520	233 633	0	100
11. Budowle wodne, z wyłączeniem urządzeń melioracji wodnych	0	0	0	0	0	0	0	0
12. Urządzenia melioracji wodnych podstawowych	0	0	0	0	0	0	0	0
13. Urządzenia melioracji wodnych szczegółowych	173 036	38 212	134 824	173 036	42 538	130 498	0	100
14. Budowle sportowe i rekreacyjne	0	0	0	0	0	0	0	0
15. Pozostałe obiekty inżynierii lądowej i wodnej, gdzie indziej niesklasyfikowane	15 482 750	7 165 118	8 317 632	11 011 491	6 512 824	4 498 667	-4 471 259	71

**WYKRES Nr 28. Wartość brutto obiektów inżynierii lądowej i wodnej z podziałem na rodzaje wg stanu na dzień 31 grudnia 2022 roku**



**TABELA Nr 34. Wartość oraz ilość maszyn i urządzeń technicznych z podziałem na podgrupy**  
wg stanu na dzień 31 grudnia 2021 roku oraz na dzień 31 grudnia 2022 roku

(IMK 017S) w zł

JEDNOOSOBOWE SPÓŁKI MIASTA KIELCE	Stan na dzień 31 grudnia 2021 roku				Stan na dzień 31 grudnia 2022 roku				Zmiana wartości (6-2)	(6 : 2) %
	Wartość brutto	Umorzenie	Wartość netto	Ilość (szt.)	Wartość brutto	Umorzenie	Wartość netto	Ilość (szt.)		
1	2	3	4	5	6	7	8	9	10	11
<b>1.3. MASZyny I URZĄDZENIA TECHNICZNE, w tym:</b>	<b>226 507 396</b>	<b>133 818 236</b>	<b>92 689 160</b>	<b>2 427</b>	<b>234 112 817</b>	<b>151 830 532</b>	<b>82 282 285</b>	<b>2 527</b>	<b>7 605 421</b>	<b>103</b>
1. Kotły grzewcze i parowe	4 503 466	2 046 344	2 457 122	13	4 454 107	2 237 612	2 216 495	8	-49 359	99
2. Turbiny i inne maszyny napędowe	1 038 282	845 066	193 216	7	1 037 153	900 672	136 481	7	-1 129	100
3. Maszyny elektryczne wirujące	0	0	0	0	0	0	0	0	0	0
4. Turbozespoły i zespoły prądotwórcze oraz reaktory jądrowe	4 208 630	1 848 463	2 360 167	15	4 208 630	2 097 391	2 111 239	15	0	100
5. Obrabiarki do metali	113 241	99 252	13 989	21	113 241	100 396	12 844	21	0	100
6. Maszyny do obróbki plastycznej metali i tworzyw sztucznych	27 191	1 764	25 427	2	27 191	4 483	22 708	2	0	100
7. Maszyny, urządzenia i aparaty ogólnego zastosowania w przetwórstwie rolno-spożywczym	110 234	99 211	11 023	1	110 234	110 234	0	1	0	100
8. Maszyny i urządzenia do przetwarzania i sprężania cieczy i gazów	1 018 209	813 638	204 571	154	1 042 164	857 491	184 673	157	23 955	102
9. Piece przemysłowe	0	0	0	0	0	0	0	0	0	0
10. Urządzenia do wymiany ciepła	29 479 880	24 316 001	5 163 879	476	30 955 205	25 417 536	5 537 669	488	1 475 325	105
11. Maszyny, urządzenia i aparaty do procesów materiałowych	0	0	0	0	0	0	0	0	0	0
12. Pozostałe maszyny, urządzenia i aparaty ogólnego zastosowania	9 133 517	8 532 655	600 863	169	9 280 234	9 078 944	201 290	183	146 716	102
13. Maszyny, urządzenia i aparaty dla przemysłu chemicznego	1 449 669	1 065 507	384 162	1	1 449 669	1 268 461	181 209	1	0	100
14. Maszyny, urządzenia i aparaty wiertnicze, górnicze, gazownicze, odlewnicze, torfiarskie oraz geodezyjne i kartograficzne	0	0	0	0	0	0	0	0	0	0
15. Maszyny dla przemysłu surowców mineralnych	0	0	0	0	0	0	0	0	0	0



c.d. Tabela Nr 34

16.	Maszyny do produkcji wyrobów z metali i tworzyw sztucznych	0	0	0	0	0	0	0	0	0	0
17.	Maszyny, urządzenia i aparaty do obróbki i przerobu drewna, produkcji wyrobów z drewna oraz maszyny, urządzenia i aparaty dla przemysłu papirniczego i poligraficznego	304 570	234 000	70 570	7	492 158	264 029	228 130	12	187 588	162
18.	Maszyny i urządzenia do produkcji wyrobów włókienniczych i odzieżowych oraz do obróbki skóry i produkcji wyrobów z niej	0	0	0	0	0	0	0	0	0	0
19.	Maszyny, urządzenia i aparaty dla przemysłu rolnego	17 818 231	8 352 420	9 465 810	1	17 818 231	10 344 499	7 473 732	1	0	100
20.	Maszyny, urządzenia i aparaty dla przemysłu spożywczego	0	0	0	0	0	0	0	0	0	0
21.	Maszyny do robót ziemnych, budowlanych i drogowych	10 264 849	7 811 106	2 453 743	98	10 639 907	8 662 167	1 977 740	103	375 058	104
22.	Maszyny, urządzenia i narzędzia rolnicze i gospodarki leśnej	31 912 343	18 582 940	13 329 402	53	32 143 214	21 422 457	10 720 757	63	230 872	101
23.	Zbiorniki	829 089	572 887	256 202	67	829 089	603 754	225 335	67	0	100
24.	Urządzenia i aparatura energii elektrycznej	9 649 243	4 456 712	5 192 531	10	9 649 243	5 064 485	4 584 759	10	0	100
25.	Urządzenia dla radiofonii i telewizji, urządzenia telekomunikacyjne, urządzenia alarmowe i sygnalizacyjne	776 690	609 347	167 343	48	847 701	667 969	179 733	52	71 011	109
26.	Urządzenie elektroenergetyczne przetwórcze i zasilające	18 007	15 830	2 177	7	37 907	16 784	21 123	8	19 900	211
27.	Dźwigi i przenośniki	2 566 794	1 666 568	900 227	22	2 565 641	1 836 323	729 318	22	-1 153	100
28.	Urządzenia przemysłowe	34 669 045	18 218 441	16 450 604	1 192	34 728 675	20 981 983	13 746 692	1 236	59 630	100
29.	Urządzenia nieprzemysłowe	65 633 045	33 070 034	32 563 011	34	70 584 269	39 229 490	31 354 779	42	4 951 224	108
30.	Pozostałe urządzenia techniczne	983 168	560 049	423 119	29	1 098 952	663 374	435 579	28	115 784	112

**TABELA Nr 35. Wartość oraz ilość środków transportu z podziałem na rodzaje**  
wg stanu na dzień 31 grudnia 2021 roku oraz na dzień 31 grudnia 2022 roku

(IMK 018S) w zł

JEDNOOSOBOWE SPÓŁKI MIASTA KIELCE	Stan na dzień 31 grudnia 2021 roku				Stan na dzień 31 grudnia 2022 roku				Zmiana wartości (6-2)	(6 : 2) %
	Wartość brutto	Umorzenie	Wartość netto	Ilość (szt.)	Wartość brutto	Umorzenie	Wartość netto	Ilość (szt.)		
1	2	3	4	5	6	7	8	9	10	11
<b>1.4. ŚRODKI TRANSPORTU* w tym:</b>	<b>19 305 268</b>	<b>14 666 714</b>	<b>4 638 555</b>	<b>186</b>	<b>19 757 966</b>	<b>15 929 091</b>	<b>3 828 875</b>	<b>189</b>	<b>452 698</b>	<b>102</b>
1. Tabor kolejowy naziemny	0	0	0	0	0	0	0	0	0	0
2. Motocykle, przyczepy i wózki motocyklowe	0	0	0	0	0	0	0	0	0	0
3. Samochody osobowe	885 643	824 032	61 611	14	750 638	706 906	43 732	12	-135 005	85
4. Samochody ciężarowe	6 911 795	5 171 208	1 740 587	56	7 281 190	5 786 427	1 494 763	57	369 395	105
5. Samochody specjalne	7 405 007	5 948 846	1 456 161	68	7 449 007	6 297 911	1 151 096	70	44 000	101
6. Pojazdy samochodowe przeznaczone konstrukcyjnie do przewozu dziesięciu lub więcej osób, włączając kierowcę	0	0	0	0	0	0	0	0	0	0
7. Trolejbusy i samochody o napędzie elektrycznym	0	0	0	0	0	0	0	0	0	0
8. Ciągniki	2 480 614	1 608 399	872 215	16	2 480 614	1 841 787	638 827	16	0	100
9. Naczepy i przyczepy	1 150 047	874 463	275 584	23	1 150 047	1 005 975	144 072	23	0	100
10. Tabor konny	0	0	0	0	0	0	0	0	0	0
11. Wózki jezdniowe	472 163	239 765	232 398	9	646 471	290 086	356 386	11	174 308	137
12. Tabor transportu śródlądowego	0	0	0	0	0	0	0	0	0	0
13. Tabor techniczny i ratowniczy śródlądowy	0	0	0	0	0	0	0	0	0	0
14. Pozostały tabor pływający	0	0	0	0	0	0	0	0	0	0
15. Samoloty	0	0	0	0	0	0	0	0	0	0
16. Śmigłowce	0	0	0	0	0	0	0	0	0	0
17. Szybowce	0	0	0	0	0	0	0	0	0	0
18. Balony	0	0	0	0	0	0	0	0	0	0
19. Pozostałe środki transportu lotniczego	0	0	0	0	0	0	0	0	0	0
20. Pozostałe środki transportu	0	0	0	0	0	0	0	0	0	0

**TABELA Nr 36. Wartość oraz ilość innych środków trwałych z podziałem na rodzaje**  
wg stanu na dzień 31 grudnia 2021 roku oraz na dzień 31 grudnia 2022 roku

(IMK 019S) w zł

JEDNOOSOBOWE SPÓŁKI MIASTA KIELCE	Stan na dzień 31 grudnia 2021 roku				Stan na dzień 31 grudnia 2022 roku				Zmiana wartości (6-2)	(6 : 2) %
	Wartość brutto	Umorzenie	Wartość netto	Ilość (szt.)	Wartość brutto	Umorzenie	Wartość netto	Ilość (szt.)		
1	2	3	4	5	6	7	8	9	10	11
<b>1.5. INNE ŚRODKI TRWAŁE (1 ÷ 12), w tym:</b>	<b>3 761 921</b>	<b>3 569 103</b>	<b>192 818</b>	<b>973</b>	<b>4 200 174</b>	<b>3 799 107</b>	<b>401 067</b>	<b>1 035</b>	<b>438 253</b>	<b>112</b>
1. Narzędzia, przyrządy, sprawdziany	535 269	535 269	0	50	535 269	535 269	0	50	0	100
2. Wyposażenie, aparaty i sprzęt laboratoryjny	211 363	211 363	0	7	211 363	211 363	0	7	0	100
3. Wyposażenie, aparaty i sprzęt medyczny	21 960	6 832	15 128	7	21 960	11 224	10 736	7	0	100
4. Wyposażenie techniczne dla prac biurowych	33 918	33 273	645	6	33 918	33 918	0	6	0	100
5. Urządzenia do rozrywki na wolnym powietrzu oraz sprzęt cyrkowy	0	0	0	0	0	0	0	0	0	0
6. Wyposażenie i sprzęt kin, teatrów i innych placówek kulturalno-oświatowych	0	0	0	0	0	0	0	0	0	0
7. Kioski, budki, baraki, domki kampingowe	766 114	658 431	107 684	45	982 286	687 684	294 602	48	216 172	128
8. Pozostałe narzędzia, przyrządy, ruchomości i wyposażenie, gdzie indziej niesklasyfikowane	1 165 500	1 096 139	69 361	86	1 216 300	1 120 571	95 729	86	50 800	104
9. Inwentarz żywy	0	0	0	0	0	0	0	0	0	0
10. Pozostałe środki trwałe	1 027 796	1 027 796	0	772	1 199 078	1 199 078	0	831	171 281	117
11. Zbiory biblioteczne	0	0	0	0	0	0	0	0	0	0

Wyszczególnienie	Stan na dzień 31 grudnia 2021 roku				Stan na dzień 31 grudnia 2022 roku				Zmiana wartości (6-2)	(6 : 2) %
	Wartość brutto	Umorzenie	Wartość netto	Ilość (szt.)	Wartość brutto	Umorzenie	Wartość netto	Ilość (szt.)		
1	2	3	4	5	6	7	8	9	10	11
12. Dobra kultury	0	0	0	0	0	0	0	0	0	0

**TABELA Nr 37. Zmiany w wartości środków trwałych (wg grup rodzajowych)**  
w okresie od dnia 31 grudnia 2021 roku do dnia 31 grudnia 2022 roku

(IMK 021S) w zł

JEDNOOSOBOWE SPÓŁKI MIASTA KIELCE	Grunty	Budynki, lokale	Obiekty inżynierii lądowej i wodnej	Maszyny i urządzenia techniczne	Środki transportu	Inne środki trwałe	Środki trwałe razem
1	2	3	4	5	6	7	8
<b>Wartość brutto środków trwałych na dzień 31 grudnia 2021 roku</b>	<b>30 919 485</b>	<b>201 795 062</b>	<b>140 233 309</b>	<b>226 507 396</b>	<b>19 305 268</b>	<b>3 761 921</b>	<b>622 522 442</b>
<b>a) zwiększenia (z tytułu):</b>	<b>0</b>	<b>0</b>	<b>10 661 417</b>	<b>9 835 828</b>	<b>650 142</b>	<b>468 228</b>	<b>21 615 615</b>
– nabycie	0	0	10 661 417	9 835 828	469 652	468 228	21 435 125
– umowa najmu i dzierżawy	0	0	0	0	0	0	0
– leasing	0	0	0	0	180 490	0	180 490
– trwałe zarząd	0	0	0	0	0	0	0
– użyczenie	0	0	0	0	0	0	0
– użytkowanie	0	0	0	0	0	0	0
– zarząd	0	0	0	0	0	0	0
– administrowanie	0	0	0	0	0	0	0
– inne	0	0	0	0	0	0	0
<b>b) zmniejszenia(z tytułu):</b>	<b>153 967</b>	<b>1 090 312</b>	<b>4 837 085</b>	<b>2 230 407</b>	<b>197 444</b>	<b>29 975</b>	<b>8 539 191</b>
– zbycie	153 967	740 116	84 956	100 350	197 444	0	1 276 833
– likwidacja	0	350 196	4 752 129	2 113 341	0	0	7 215 666
– umowa najmu i dzierżawy	0	0	0	0	0	0	0
– leasing	0	0	0	0	0	0	0
– trwałe zarząd	0	0	0	0	0	0	0
– użyczenie	0	0	0	0	0	0	0
– użytkowanie	0	0	0	0	0	0	0
– zarząd	0	0	0	0	0	0	0
– administrowanie	0	0	0	0	0	0	0
– inne	0	0	0	16 716	0	29 975	46 691
<b>Wartość brutto środków trwałych na dzień 31 grudnia 2022 roku</b>	<b>30 765 518</b>	<b>200 704 750</b>	<b>146 057 641</b>	<b>234 112 817</b>	<b>19 757 966</b>	<b>4 200 174</b>	<b>635 598 866</b>

**TABELA Nr 38. Wartość środków trwałych w budowie**  
wg stanu na dzień 31 grudnia 2021 roku oraz na dzień 31 grudnia 2022 roku

(IMK 020S) w zł

JEDNOOSOBOWE SPÓŁKI MIASTA KIELCE	Stan na dzień 31 grudnia 2021 roku			Stan na dzień 31 grudnia 2022 roku			Zmiana wartości (5-2)	(5 : 2) %
	Wartość brutto	Odpisy aktualizujące	Wartość netto	Wartość brutto	Odpisy aktualizujące	Wartość netto		
1	2	3	4	5	6	7	8	9
1. Inwestycje rozpoczęte (środki trwałe w budowie)	10 361 405	0	10 361 405	8 933 920	0	8 933 920	-1 427 485	86

**TABELA Nr 39. Wielkość środków przekazanych na poczet inwestycji**  
wg stanu na dzień 31 grudnia 2021 roku oraz na dzień 31 grudnia 2022 roku

(IMK 020S) w zł

JEDNOOSOBOWE SPÓŁKI MIASTA KIELCE	Wartość wg stanu na dzień		Zmiana wartości (3 - 2)	(3 : 2) %	
	31 grudnia 2021 roku	31 grudnia 2022 roku			
1	2	3	4	5	
2. Środki przekazane na poczet inwestycji		399 304	0	-399 304	0

**TABELA Nr 40. Wartość należności długoterminowych**  
wg stanu na dzień 31 grudnia 2021 roku oraz na dzień 31 grudnia 2022 roku

(IMK 010S) w zł

JEDNOOSOBOWE SPÓŁKI MIASTA KIELCE	Stan na dzień 31 grudnia 2021 roku			Stan na dzień 31 grudnia 2022 roku			Zmiana wartości (5-2)	(5 : 2) %
	Wartość brutto	Odpisy aktualizujące	Wartość netto	Wartość brutto	Odpisy aktualizujące	Wartość netto		
1	2	3	4	5	6	7	8	9
<b>III. NALEŻNOŚCI DŁUGOTERMINOWE</b>	0	0	0	0	0	0	0	0

**TABELA Nr 41. Wartość długoterminowych aktywów finansowych**  
wg stanu na dzień 31 grudnia 2021 roku oraz na dzień 31 grudnia 2022 roku

(IMK 011S) w zł

JEDNOOSOBOWE SPÓŁKI MIASTA KIELCE	Stan na dzień 31 grudnia 2021 roku			Stan na dzień 31 grudnia 2022 roku			Zmiana wartości (5-2)	(5 : 2) %
	Wartość brutto	Odpisy aktualizujące	Wartość netto	Wartość brutto	Odpisy aktualizujące	Wartość netto		
1	2	3	4	5	6	7	8	9
<b>IV. DŁUGOTERMINOWE AKTYWA FINANSOWE, w tym:</b>	<b>0</b>	<b>0</b>	<b>0</b>	<b>0</b>	<b>0</b>	<b>0</b>	<b>0</b>	<b>0</b>
1. Akcje i udziały	0	0	0	0	0	0	0	0
2. Papiery wartościowe długoterminowe	0	0	0	0	0	0	0	0
3. Inne długoterminowe aktywa finansowe	0	0	0	0	0	0	0	0

**TABELA Nr 42. Długoterminowe rozliczenia międzyokresowe**  
wg stanu na dzień 31 grudnia 2021 roku oraz na dzień 31 grudnia 2022 roku

(IMK 012S) w zł

JEDNOOSOBOWE SPÓŁKI MIASTA KIELCE	Wartość wg stanu na dzień		Zmiana wartości (3 - 2)	(3 : 2) %
	31 grudnia 2021 roku	31 grudnia 2022 roku		
1	2	3	4	5
<b>VI. DŁUGOTERMINOWE ROZLICZENIA MIĘDZYOKRESOWE</b>	<b>4 101 833</b>	<b>4 663 007</b>	<b>561 174</b>	<b>114</b>

**TABELA Nr 43. Wartość środków trwałych i wartości niematerialnych i prawnych przyjętych w leasing**  
wg stanu na dzień 31 grudnia 2021 roku oraz na dzień 31 grudnia 2022 roku

(IMK 026S) w zł

JEDNOOSOBOWE SPÓŁKI MIASTA KIELCE	Zaliczonych do aktywów trwałych			Nie zaliczonych do aktywów trwałych		
	Stan na dzień 31.XII.2021 roku	Stan na dzień 31.XII.2022 roku	Roczne koszty leasingu	Stan na dzień 31.XII.2021 roku	Stan na dzień 31.XII.2022 roku	Roczne koszty leasingu
1	2	3	4	5	6	7
Wartości niematerialne i prawne	0	0	0	0	0	0
Grunty	0	0	0	0	0	0
Budynki, lokale	0	0	0	0	0	0
Obiekty inżynierii lądowej i wodnej	0	0	0	0	0	0
Maszyny i urządzenia techniczne	781 100,00	4 231 100,00	397 167,00	0	0	0
Środki transportu	470 000,00	470 000,00	95 000,00	0	0	0
Inne środki trwałe	0	0	0	0	0	0

**TABELA Nr 44. Inne niż własność prawa majątkowe przysługujące spółce**  
wg stanu na dzień 31 grudnia 2021 roku oraz na dzień 31 grudnia 2022 roku

(IMK 023S)

JEDNOOSOBOWE SPÓŁKI MIASTA KIELCE	Stan na dzień 31 grudnia 2021 roku			Stan na dzień 31 grudnia 2022 roku		
	Liczba	Powierzchnia [m <sup>2</sup> ]	Wartość [zł]	Liczba	Powierzchnia [m <sup>2</sup> ]	Wartość [zł]
1	2	3	4	5	6	7
Użytkowanie	0	0	0	0	0	0
Służebność	413	34 917	0	420	35 005	0
Zastaw	0	0	0	0	0	0
Spółdzielcze własnościowe prawo do lokalu mieszkalnego	1	43	124 000	1	43	124 000
Spółdzielcze prawo do lokalu użytkowego	0	0	0	0	0	0
Prawo do domu jednorodzinnego w spółdzielni mieszkaniowej	0	0	0	0	0	0
Hipoteka	0	0	0	0	0	0
Wierzytelności (zaległości podatkowe i cywilnoprawne)	0	0	0	0	0	0

**TABELA Nr 45. Zobowiązania zabezpieczone na majątku spółki**  
wg stanu na dzień 31 grudnia 2021 roku oraz na dzień 31 grudnia 2022 roku

(IMK 024S) w zł

JEDNOOSOBOWE SPÓŁKI MIASTA KIELCE	Stan na dzień 31 grudnia 2021 roku				Stan na dzień 31 grudnia 2022 roku			
	Kwota zobowiązania	Kwota zabezpieczenia	w tym na aktywach		Kwota zobowiązania	Kwota zabezpieczenia	w tym na aktywach	
			trwałych	obrotowych			trwałych	obrotowych
1	2	3	4	5	6	7	8	9
Hipoteka	88 042 075	143 128 600	142 213 000	0	85 988 906	143 128 600	142 213 000	0
Zastaw	0	0	0	0	0	0	0	0
Weksel	5 708 323	10 216 733	0	0	3 191 090	5 710 686	0	0
Inne	0	0	0	0	0	0	0	0
<b>RAZEM</b>	<b>93 750 398</b>	<b>153 345 333</b>	<b>142 213 000</b>	<b>0</b>	<b>89 179 996</b>	<b>148 839 286</b>	<b>142 213 000</b>	<b>0</b>

**TABELA Nr 46. Wartość aktywów obrotowych**  
wg stanu na dzień 31 grudnia 2021 roku oraz na dzień 31 grudnia 2022 roku

(IMK 013S) w zł

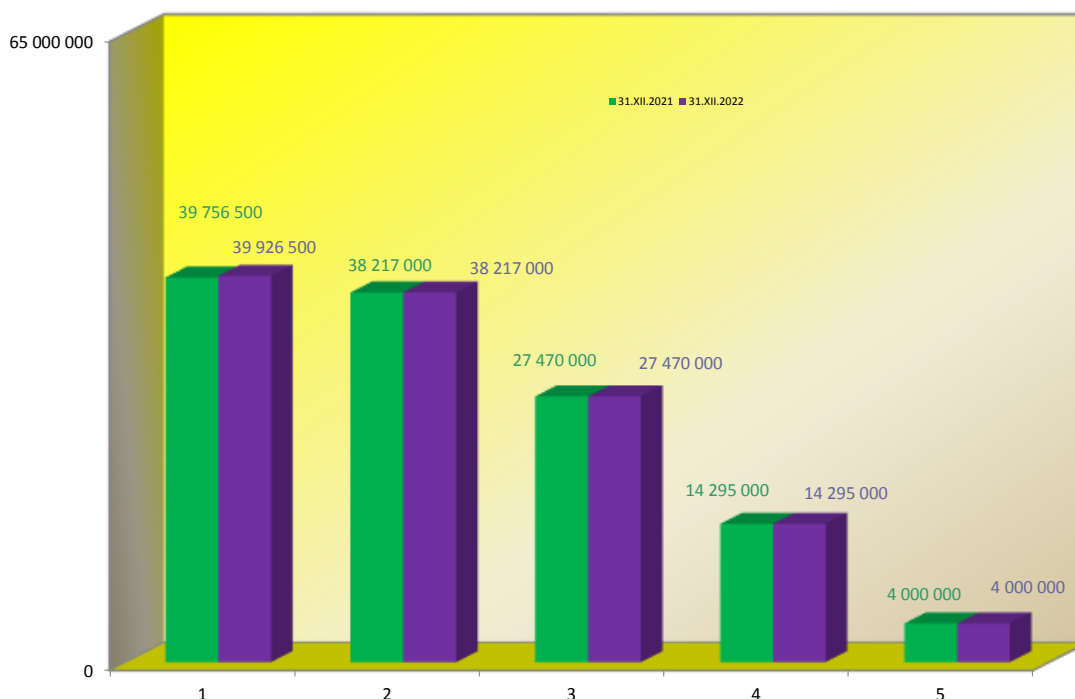
JEDNOOSOBOWE SPÓŁKI MIASTA KIELCE	Stan na dzień 31 grudnia 2021 roku			Stan na dzień 31 grudnia 2022 roku			Zmiana wartości (5-2)	(5 : 2) %
	Wartość brutto	Odpisy aktualizujące	Wartość netto	Wartość brutto	Odpisy aktualizujące	Wartość netto		
1	2	3	4	5	6	7	8	9
I. Zapasy	2 894 857	4 621	2 890 236	5 937 147	4 621	5 932 526	3 042 290	205
II. Należności krótkoterminowe	33 757 496	458 605	33 298 891	36 428 137	508 373	35 919 764	2 670 641	108
III. Środki pieniężne	21 593 879	0	21 593 879	15 296 320	0	15 296 320	-6 297 558	71
IV. Krótkoterminowe papiery wartościowe	0	0	0	0	0	0	0	0
V. Rozliczenia międzyokresowe	296 334	0	296 334	1 329 444	0	1 329 444	1 033 111	449
<b>RAZEM AKTYWA OBROTOWE</b>	<b>58 542 565</b>	<b>463 226</b>	<b>58 079 339</b>	<b>58 991 049</b>	<b>512 994</b>	<b>58 478 054</b>	<b>448 484</b>	<b>101</b>

**TABELA Nr 47. Wartość akcji lub udziałów w jednoosobowych spółkach Miasta Kielce**  
wg stanu na dzień 31 grudnia 2021 roku oraz na dzień 31 grudnia 2022 roku

(IMK 123) w zł

Nazwa spółki	Wartość akcji lub udziałów						Zmiana wartości (5-2)	(5 : 2) %
	Stan na dzień 31 grudnia 2021 roku			Stan na dzień 31 grudnia 2022 roku				
	Wartość brutto	Odpisy aktualizujące	Wartość netto	Wartość brutto	Odpisy aktualizujące	Wartość netto		
1	2	3	4	5	6	7	8	9
1. Miejskie Przedsiębiorstwo Energetyki Ciepłej, Spółka z o.o.	39 756 500	0	39 756 500	39 926 500	0	39 926 500	170 000	100
2. Rejonowe Przedsiębiorstwo Zieleni i Usług Komunalnych, Spółka z o.o.	38 217 000	0	38 217 000	38 217 000	0	38 217 000	0	100
3. Kieleckie Towarzystwo Budownictwa Społecznego, Spółka z o.o.	27 470 000	0	27 470 000	27 470 000	0	27 470 000	0	100
4. Przedsiębiorstwo Gospodarki Odpadami, Spółka z o.o.	14 295 000	0	14 295 000	14 295 000	0	14 295 000	0	100
5. Miejskie Inwestycje Kielce, S.A. w likwidacji	4 000 000	4 000 000	0	4 000 000	4 000 000	0	0	100
<b>RAZEM</b>	<b>123 738 500</b>	<b>4 000 000</b>	<b>119 738 500</b>	<b>123 908 500</b>	<b>4 000 000</b>	<b>119 908 500</b>	<b>170 000</b>	<b>100</b>

**WYKRES Nr 29. Wartość akcji lub udziałów w jednoosobowych spółkach Miasta Kielce**  
wg stanu na dzień 31 grudnia 2021 roku oraz na dzień 31 grudnia 2022 roku



Dane według kolejności pozycji z tabeli nr 47

**TABELA Nr 48. Wartość rzeczowych aktywów trwałych oraz powierzchnia gruntów i powierzchnia użytkowa budynków w jednoosobowych spółkach Miasta Kielce**  
wg stanu na dzień 31 grudnia 2021 roku oraz na dzień 31 grudnia 2022 roku

(IMK 103)

151	Miejskie Inwestycje Kielce S.A. w likwidacji Kielce, Rynek 1	Stan na dzień 31 grudnia 2021 roku			Stan na dzień 31 grudnia 2022 roku			Zmiana wartości (5-2)	(5 : 2) %
		Wartość brutto	Umorzenie/ Odpisy aktualizujące	Wartość netto	Wartość brutto	Umorzenie/ Odpisy aktualizujące	Wartość netto		
	1	2	3	4	5	6	7	8	9
<b>II. RZECZOWE AKTYWA TRWAŁE</b>		<b>46 691,45</b>	<b>46 691,45</b>	<b>0,00</b>	<b>0,00</b>	<b>0,00</b>	<b>0,00</b>	<b>-46 691,45</b>	<b>0</b>
1.	Środki trwałe	46 691,45	46 691,45	0,00	0,00	0,00	0,00	-46 691,45	0
1.1	Grunty	0,00	0,00	0,00	0,00	0,00	0,00	0,00	0
1.2	Budynki, lokale	0,00	0,00	0,00	0,00	0,00	0,00	0,00	0
1.3	Obiekty inżynierii lądowej i wodnej	0,00	0,00	0,00	0,00	0,00	0,00	0,00	0
1.4	Maszyny i urządzenia techniczne	16 716,00	16 716,00	0,00	0,00	0,00	0,00	-16 716,00	0
1.5	Środki transportu	0,00	0,00	0,00	0,00	0,00	0,00	0,00	0
1.6	Inne środki trwałe	29 975,45	29 975,45	0,00	0,00	0,00	0,00	-29 975,45	0
2.	Inwestycje rozpoczęte (środki trwałe w budowie)	0,00	0,00	0,00	0,00	0,00	0,00	0,00	0
3.	Środki przekazane na poczet inwestycji	0,00	0,00	0,00	0,00	0,00	0,00	0,00	0

(IMK 144)

151	Miejskie Inwestycje Kielce S.A. w likwidacji Kielce, Rynek 1	Stan na dzień 31 grudnia 2021 roku		Stan na dzień 31 grudnia 2022 roku		Zmiana powierzchni (4-2) (5-3)	(4:2) (5:3) %
		Powierzchnia [w m <sup>2</sup> ]	Powierzchnia użytkowa [w m <sup>2</sup> ]	Powierzchnia [w m <sup>2</sup> ]	Powierzchnia użytkowa [w m <sup>2</sup> ]		
	1	2	3	4	5	6	7
1.1	Grunty	0	x	0	x	0	0
1.2	Budynki, lokale	x	0,00	x	0,00	0,00	0

INFORMACJA O STANIE MIENIA KOMUNALNEGO MIASTA KIELCE

(IMK 103)

152	Miejskie Przedsiębiorstwo Energetyki Ciepłej, Spółka z o.o. Kielce, ul. Poleska 37	Stan na dzień 31 grudnia 2021 roku			Stan na dzień 31 grudnia 2022 roku			Zmiana wartości (5-2)	(5 : 2) %
		Wartość brutto	Umorzenie/ Odpisy aktualizujące	Wartość netto	Wartość brutto	Umorzenie/ Odpisy aktualizujące	Wartość netto		
1		2	3	4	5	6	7	8	9
<b>II. RZECZOWE AKTYWA TRWAŁE</b>		<b>166 679 675,19</b>	<b>94 782 255,49</b>	<b>71 897 419,70</b>	<b>173 207 870,45</b>	<b>99 885 999,12</b>	<b>73 321 871,33</b>	<b>6 528 195,26</b>	<b>104</b>
1.	Środki trwałe	161 902 635,29	94 782 255,49	67 120 379,80	172 962 140,23	99 885 999,12	73 076 141,11	11 059 504,94	107
1.1	Grunty	6 601 559,43	175 148,18	6 426 411,25	6 601 559,43	193 329,01	6 408 230,42	0,00	100
1.2	Budynki, lokale	19 028 836,74	9 205 364,14	9 823 472,60	18 678 640,86	9 349 043,17	9 329 597,69	-350 195,88	98
1.3	Obiekty inżynierii lądowej i wodnej	91 289 776,23	49 098 742,56	42 191 033,67	100 968 512,63	52 438 170,25	48 530 342,38	9 678 736,40	111
1.4	Maszyny i urządzenia techniczne	43 549 703,63	34 925 814,50	8 623 889,13	45 107 662,25	36 495 632,00	8 612 030,25	1 557 958,62	104
1.5	Środki transportu	795 854,92	758 468,06	37 386,86	795 854,92	780 475,34	15 379,58	0,00	100
1.6	Inne środki trwałe	636 904,34	618 718,05	18 186,29	809 910,14	629 349,35	180 560,79	173 005,80	127
2.	Inwestycje rozpoczęte (środki trwałe w budowie)	4 777 039,90	0,00	4 777 039,90	245 730,22	0,00	245 730,22	-4 531 309,68	5
3.	Środki przekazane na poczet inwestycji	0,00	0,00	0,00	0,00	0,00	0,00	0,00	0

(IMK 144)

152	Miejskie Przedsiębiorstwo Energetyki Ciepłej, Spółka z o.o. Kielce, ul. Poleska 37	Stan na dzień 31 grudnia 2021 roku		Stan na dzień 31 grudnia 2022 roku		Zmiana powierzchni (4-2) (5-3)	(4:2) (5:3) %
		Powierzchnia [w m <sup>2</sup> ]	Powierzchnia użytkowa [w m <sup>2</sup> ]	Powierzchnia [w m <sup>2</sup> ]	Powierzchnia użytkowa [w m <sup>2</sup> ]		
1		2	3	4	5	6	7
1.1	Grunty	57 547	x	57 547	x	0	100
1.2	Budynki, lokale	x	9 250,16	x	9 250,16	0,00	100

(IMK 103)

154	Kieleckie Towarzystwo Budownictwa Społecznego Sp. z o.o. Kielce, ul. J. B. Puscha 36/1	Stan na dzień 31 grudnia 2021 roku			Stan na dzień 31 grudnia 2022 roku			Zmiana wartości (5-2)	(5 : 2) %
		Wartość brutto	Umorzenie/ Odpisy aktualizujące	Wartość netto	Wartość brutto	Umorzenie/ Odpisy aktualizujące	Wartość netto		
1		2	3	4	5	6	7	8	9
<b>II. RZECZOWE AKTYWA TRWAŁE</b>		<b>97 285 280,67</b>	<b>10 640 341,30</b>	<b>86 644 939,37</b>	<b>97 059 382,87</b>	<b>11 397 328,25</b>	<b>85 662 054,62</b>	<b>-225 897,80</b>	<b>100</b>
1.	Środki trwałe	97 253 411,95	10 640 341,30	86 613 070,65	96 283 056,42	11 397 328,25	84 885 728,17	-970 355,53	99
1.1	Grunty	10 302 979,65	21 355,76	10 281 623,89	10 149 012,80	25 626,91	10 123 385,89	-153 966,85	99
1.2	Budynki, lokale	80 769 329,97	8 136 059,92	72 633 270,05	80 029 213,65	8 734 242,84	71 294 970,81	-740 116,32	99
1.3	Obiekty inżynierii lądowej i wodnej	4 654 909,50	1 194 708,64	3 460 200,86	4 569 953,68	1 257 323,30	3 312 630,38	-84 955,82	98
1.4	Maszyny i urządzenia techniczne	1 389 861,21	1 168 872,72	220 988,49	1 393 213,63	1 244 344,81	148 868,82	3 352,42	100
1.5	Środki transportu	0,00	0,00	0,00	0,00	0,00	0,00	0,00	0
1.6	Inne środki trwałe	136 331,62	119 344,26	16 987,36	141 662,66	135 790,39	5 872,27	5 331,04	104
2.	Inwestycje rozpoczęte (środki trwałe w budowie)	31 868,72	0,00	31 868,72	776 326,45	0,00	776 326,45	744 457,73	2 436
3.	Środki przekazane na poczet inwestycji	0,00	0,00	0,00	0,00	0,00	0,00	0,00	0

(IMK 144)

154	Kieleckie Towarzystwo Budownictwa Społecznego Sp. z o.o. Kielce, ul. J. B. Puscha 36/1	Stan na dzień 31 grudnia 2021 roku		Stan na dzień 31 grudnia 2022 roku		Zmiana powierzchni (4-2) (5-3)	(4:2) (5:3) %
		Powierzchnia [w m <sup>2</sup> ]	Powierzchnia użytkowa [w m <sup>2</sup> ]	Powierzchnia [w m <sup>2</sup> ]	Powierzchnia użytkowa [w m <sup>2</sup> ]		
1		2	3	4	5	6	7
1.1	Grunty	94 791	x	92 040	x	-2 751	97
1.2	Budynki, lokale	x	43 074,44	x	42 671,52	-402,92	99

(IMK 103)

155	Przedsiębiorstwo Gospodarki Odpadami Sp. z o.o. Promnik, ul. Św. Tekli 62	Stan na dzień 31 grudnia 2021 roku			Stan na dzień 31 grudnia 2022 roku			Zmiana wartości (5-2)	(5 : 2) %
		Wartość brutto	Umorzenie/ Odpisy aktualizujące	Wartość netto	Wartość brutto	Umorzenie/ Odpisy aktualizujące	Wartość netto		
1		2	3	4	5	6	7	8	9
<b>II. RZECZOWE AKTYWA TRWAŁE</b>		<b>280 541 865,71</b>	<b>116 837 488,35</b>	<b>163 704 377,36</b>	<b>282 890 845,71</b>	<b>135 397 876,62</b>	<b>147 492 969,09</b>	<b>2 348 980,00</b>	<b>101</b>
1.	Środki trwałe	274 590 065,16	116 837 488,35	157 752 576,81	276 253 782,18	135 397 876,62	140 855 905,56	1 663 717,02	101
1.1	Grunty	1 516 648,42	0,00	1 516 648,42	1 516 648,42	0,00	1 516 648,42	0,00	100
1.2	Budynki, lokale	54 815 107,52	7 362 699,04	47 452 408,48	54 815 107,52	8 735 225,27	46 079 882,25	0,00	100
1.3	Obiekty inżynierii lądowej i wodnej	39 368 147,55	14 863 176,20	24 504 971,35	35 605 888,86	15 404 233,50	20 201 655,36	-3 762 258,69	90
1.4	Maszyny i urządzenia techniczne	172 036 378,97	89 685 201,69	82 351 177,28	177 007 626,65	105 598 654,04	71 408 972,61	4 971 247,68	103
1.5	Środki transportu	5 080 709,43	3 198 712,27	1 881 997,16	5 255 017,43	3 725 134,73	1 529 882,70	174 308,00	103
1.6	Inne środki trwałe	1 773 073,27	1 727 699,15	45 374,12	2 053 493,30	1 934 629,08	118 864,22	280 420,03	116
2.	Inwestycje rozpoczęte (środki trwałe w budowie)	5 552 496,55	0,00	5 552 496,55	6 637 063,53	0,00	6 637 063,53	1 084 566,98	120
3.	Środki przekazane na poczet inwestycji	399 304,00	0,00	399 304,00	0,00	0,00	0,00	-399 304,00	0

(IMK 144)

155	Przedsiębiorstwo Gospodarki Odpadami Sp. z o.o. Promnik, ul. Św. Tekli 62	Stan na dzień 31 grudnia 2021 roku		Stan na dzień 31 grudnia 2022 roku		Zmiana powierzchni (4-2) (5-3)	(4:2) (5:3) %
		Powierzchnia [w m <sup>2</sup> ]	Powierzchnia użytkowa [w m <sup>2</sup> ]	Powierzchnia [w m <sup>2</sup> ]	Powierzchnia użytkowa [w m <sup>2</sup> ]		
1		2	3	4	5	6	7
1.1	Grunty	1 436 385	x	1 436 385	x	0	100
1.2	Budynki, lokale	x	16 222,79	x	16 222,79	0,00	100



INFORMACJA O STANIE MIENIA KOMUNALNEGO MIASTA KIELCE

(IMK 103)

156 Rejonowe Przedsiębiorstwo Zieleni i Usług Komunalnych Spółka. z o.o. Kielce, ul. Sandomierska 249	Stan na dzień 31 grudnia 2021 roku			Stan na dzień 31 grudnia 2022 roku			Zmiana wartości (5-2)	(5 : 2) %
	Wartość brutto	Umorzenie/ Odpisy aktualizujące	Wartość netto	Wartość brutto	Umorzenie/ Odpisy aktualizujące	Wartość netto		
1	2	3	4	5	6	7	8	9
<b>II. RZECZOWE AKTYWA TRWAŁE</b>	<b>88 729 638,11</b>	<b>36 924 535,65</b>	<b>51 805 102,46</b>	<b>91 374 687,64</b>	<b>39 505 781,22</b>	<b>51 868 906,42</b>	<b>2 645 049,53</b>	<b>103</b>
1. Środki trwałe	88 729 638,11	36 924 535,65	51 805 102,46	90 099 887,62	39 505 781,22	50 594 106,40	1 370 249,51	102
1.1 Grunty	12 498 297,40	546 163,48	11 952 133,92	12 498 297,40	546 173,00	11 952 124,40	0,00	100
1.2 Budynki, lokale	47 181 788,06	14 129 798,88	33 051 989,18	47 181 788,06	15 306 210,97	31 875 577,09	0,00	100
1.3 Obiekty inżynierii lądowej i wodnej	4 920 475,94	2 444 042,28	2 476 433,66	4 913 285,94	2 638 676,75	2 274 609,19	-7 190,00	100
1.4 Maszyny i urządzenia techniczne	9 514 736,33	8 021 631,29	1 493 105,04	10 604 314,76	8 491 901,39	2 112 413,37	1 089 578,43	111
1.5 Środki transportu	13 428 704,12	10 709 533,38	2 719 170,74	13 707 093,69	11 423 480,62	2 283 613,07	278 389,57	102
1.6 Inne środki trwałe	1 185 636,26	1 073 366,34	112 269,92	1 195 107,77	1 099 338,49	95 769,28	9 471,51	101
2. Inwestycje rozpoczęte (środki trwałe w budowie)	0,00	0,00	0,00	1 274 800,02	0,00	1 274 800,02	1 274 800,02	100
3. Środki przekazane na poczet inwestycji	0,00	0,00	0,00	0,00	0,00	0,00	0,00	0

(IMK 144)

156 Rejonowe Przedsiębiorstwo Zieleni i Usług Komunalnych Spółka. z o.o. Kielce, ul. Sandomierska 249	Stan na dzień 31 grudnia 2021 roku		Stan na dzień 31 grudnia 2022 roku		Zmiana powierzchni (4-2) (5-3)	(4:2) (5:3) %
	Powierzchnia [w m <sup>2</sup> ]	Powierzchnia użytkowa [w m <sup>2</sup> ]	Powierzchnia [w m <sup>2</sup> ]	Powierzchnia użytkowa [w m <sup>2</sup> ]		
1	2	3	4	5	6	7
1.1 Grunty	81 929	x	81 929	x	0	100
1.2 Budynki, lokale	x	30 882,45	x	30 882,45	0,00	100

## 2. 4. 2. Spółki, w których Miasto Kielce posiada powyżej 50% akcji lub udziałów

Według stanu na dzień 31 grudnia 2022 roku Miasto Kielce jest właścicielem spółek, w których posiada powyżej 50% akcji o nazwie:

163	Targi Kielce Spółka Akcyjna	Kielce, ul. Zakładowa 1
157	Korona Spółka Akcyjna	Kielce, ul. Ks. P. Ściegiennego 8

### 1) Targi Kielce Spółka Akcyjna

Przedmiot działania:

- organizacja targów, wystaw, konferencji, kongresów, seminariów i koncertów,
- działalność wydawnicza,
- działalność związana z projekcją filmów,
- reklama, badanie rynku i opinii publicznej,
- wynajem i zarządzanie nieruchomościami własnymi lub dzierzawionymi.

### 2) Korona Spółka Akcyjna.

Przedmiot działania:

a) Promocja sportu i prowadzenie działalności na rzecz jego rozwoju oraz promocja Miasta Kielce poprzez:

- organizowanie ćwiczeń fizycznych i zajęć szkoleniowych w zakresie sportu i rekreacji poprzez treningi, kursy i obozy szkoleniowe,
- organizowanie i przeprowadzanie zawodów i imprez sportowych, a także branie udziału w zawodach i imprezach organizowanych przez związki sportowe,
- prowadzenie działalności wychowawczej,
- propagowanie rozwoju kultury fizycznej i sportu,
- zapewnienie oraz zarządzanie obiektami i urządzeniami sportowymi dla prowadzenia działalności w zakresie kultury fizycznej, sportu i rekreacji;

b) Działalność klubów sportowych.

Obecnie Gmina Kielce posiada 99,07 % akcji w kapitale zakładowym Spółki.

Szczegółowe informacje dotyczące majątku spółek, w których Miasto Kielce posiada powyżej 50% akcji przedstawiają tabele Nr 49 – 67 i wykresy Nr 30 – 33.

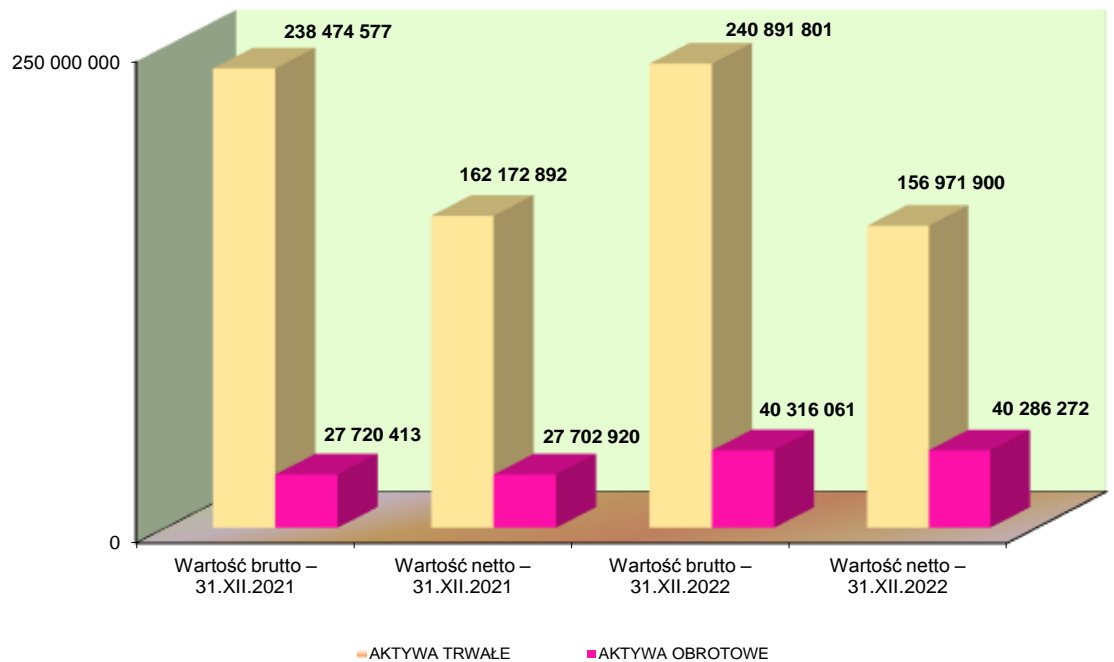
Dane dotyczące wartości akcji i udziałów oraz wyników finansowych w pozostałych spółkach, w których Miasto Kielce posiada akcje lub udziały przedstawiają tabele Nr 68- 69 i wykresy Nr 34-35.

**TABELA Nr 49. Aktywa trwale i obrotowe w spółkach, w których Miasto Kielce posiada powyżej 50% akcji**  
wg stanu na dzień 31 grudnia 2021 roku oraz na dzień 31 grudnia 2022 roku

(IMK 007P) w zł

Aktywa trwale i obrotowe w spółkach, w których Miasto Kielce posiada powyżej 50% akcji	Stan na dzień 31 grudnia 2021 roku			Stan na dzień 31 grudnia 2022 roku			Zmiana wartości (5-2)	(5 : 2) %
	Wartość brutto	Umorzenie/ Odpisy aktualizujące	Wartość netto	Wartość brutto	Umorzenie/ Odpisy aktualizujące	Wartość netto		
1	2	3	4	5	6	7	8	9
Wartości niematerialne i prawne	8 402 477	5 013 473	3 389 004	9 196 564	7 225 980	1 970 584	794 087	109
Rzeczowe aktywa trwale	228 831 742	71 138 212	157 693 529	230 513 262	76 543 921	153 969 341	1 681 520	101
Należności długoterminowe	0	0	0	0	0	0	0	0
Długoterminowe aktywa finansowe	150 000	150 000	0	150 000	150 000	0	0	100
Długoterminowe rozliczenia międzyokresowe	1 090 358	0	1 090 358	1 031 975	0	1 031 975	-58 383	95
<b>RAZEM AKTYWA TRWAŁE</b>	<b>238 474 577</b>	<b>76 301 685</b>	<b>162 172 892</b>	<b>240 891 801</b>	<b>83 919 900</b>	<b>156 971 900</b>	<b>2 417 224</b>	<b>101</b>
Zapasy	420 725	0	420 725	628 790	0	628 790	208 065	149
Należności krótkoterminowe	2 354 045	17 493	2 336 552	4 846 162	29 788	4 816 374	2 492 118	206
Środki pieniężne	23 982 382	0	23 982 382	31 783 947	0	31 783 947	7 801 565	133
Krótkoterminowe papiery wartościowe	0	0	0	0	0	0	0	0
Rozliczenia międzyokresowe	963 262	0	963 262	3 057 162	0	3 057 162	2 093 900	317
<b>RAZEM AKTYWA OBROTOWE</b>	<b>27 720 413</b>	<b>17 493</b>	<b>27 702 920</b>	<b>40 316 061</b>	<b>29 788</b>	<b>40 286 272</b>	<b>12 595 648</b>	<b>145</b>
<b>RAZEM AKTYWA</b>	<b>266 194 990</b>	<b>76 319 178</b>	<b>189 875 812</b>	<b>281 207 862</b>	<b>83 949 689</b>	<b>197 258 173</b>	<b>15 012 872</b>	<b>106</b>

**WYKRES Nr 30. Struktura wartości aktywów trwałych i obrotowych w spółkach, w których Miasto Kielce posiada powyżej 50% akcji**  
wg stanu na dzień 31 grudnia 2021 roku oraz na dzień 31 grudnia 2022 roku



**TABELA Nr 50. Wartości niematerialne i prawne**  
wg stanu na dzień 31 grudnia 2021 roku oraz na dzień 31 grudnia 2022 roku

(IMK 008P) w zł

Spółki, w których Miasto Kielce posiada powyżej 50% akcji	Stan na dzień 31 grudnia 2021 roku			Stan na dzień 31 grudnia 2022 roku			Zmiana wartości (5-2)	(5 : 2) %
	Wartość brutto	Umorzenie	Wartość netto	Wartość brutto	Umorzenie	Wartość netto		
1	2	3	4	5	6	7	8	9
<b>I. WARTOŚCI NIEMATERIALNE I PRAWNE, w tym:</b>	<b>8 402 477</b>	<b>5 013 473</b>	<b>3 389 004</b>	<b>9 196 564</b>	<b>7 225 980</b>	<b>1 970 584</b>	<b>794 087</b>	<b>109</b>
1. Autorskie prawa majątkowe	550 000	550 000	0	550 000	550 000	0	0	100
2. Prawa pokrewne	0	0	0	0	0	0	0	0
3. Licencje	5 568 018	2 183 514	3 384 504	6 362 105	4 393 021	1 969 084	794 087	114
4. Koncesje	0	0	0	0	0	0	0	0
5. Prawa do wynalazków	0	0	0	0	0	0	0	0
6. Prawa do patentów	0	0	0	0	0	0	0	0
7. Prawa do znaków towarowych	625 524	625 524	0	625 524	625 524	0	0	100
8. Prawa do wzorów użytkowych i zdobniczych	0	0	0	0	0	0	0	0
9. Know – how	1 490 984	1 490 984	0	1 490 984	1 490 984	0	0	100
10. Inne	167 951	163 451	4 500	167 951	166 451	1 500	0	100

**TABELA Nr 51. Wartość rzeczowych aktywów trwałych oraz powierzchnia gruntów i powierzchnia użytkowa budynków**  
wg stanu na dzień 31 grudnia 2021 roku oraz na dzień 31 grudnia 2022 roku

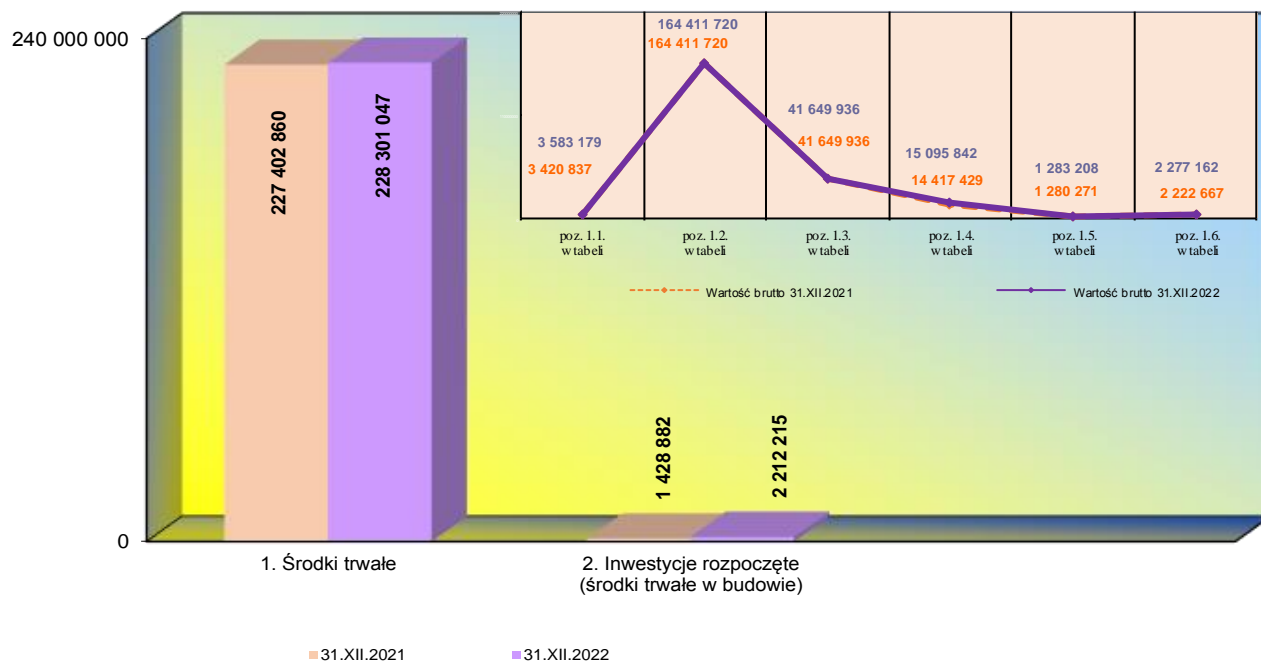
(IMK 009P) w zł

Spółki, w których Miasto Kielce posiada powyżej 50% akcji	Stan na dzień 31 grudnia 2021 roku			Stan na dzień 31 grudnia 2022 roku			Zmiana wartości (5-2)	(5 : 2) %
	Wartość brutto	Umorzenie/ Odpisy aktualizujące	Wartość netto	Wartość brutto	Umorzenie/ Odpisy aktualizujące	Wartość netto		
1	2	3	4	5	6	7	8	9
<b>II. RZECZOWE AKTYWA TRWAŁE</b>	<b>228 831 742</b>	<b>71 138 212</b>	<b>157 693 529</b>	<b>230 513 262</b>	<b>76 543 921</b>	<b>153 969 341</b>	<b>1 681 520</b>	<b>101</b>
1. Środki trwałe	227 402 860	71 138 212	156 264 648	228 301 047	76 543 921	151 757 126	898 187	100
1.1 Grunty	3 420 837	0	3 420 837	3 583 179	0	3 583 179	162 343	105
1.2 Budynki, lokale	164 411 720	39 100 876	125 310 844	164 411 720	42 604 667	121 807 053	0	100
1.3 Obiekty inżynierii lądowej i wodnej	41 649 936	15 891 796	25 758 140	41 649 936	17 502 393	24 147 543	0	100
1.4 Maszyny i urządzenia techniczne	14 417 429	12 927 385	1 490 044	15 095 842	13 165 435	1 930 407	678 412	105
1.5 Środki transportu	1 280 271	1 205 343	74 928	1 283 208	1 230 491	52 718	2 937	100
1.6 Inne środki trwałe	2 222 667	2 012 813	209 854	2 277 162	2 040 936	236 227	54 495	102
2. Inwestycje rozpoczęte (środki trwałe w budowie)	1 428 882	0	1 428 882	2 212 215	0	2 212 215	783 333	155
3. Środki przekazane na poczet inwestycji	0	0	0	0	0	0	0	0

(IMK 144P)

Spółki, w których Miasto Kielce posiada powyżej 50% akcji	Stan na dzień 31 grudnia 2021 roku		Stan na dzień 31 grudnia 2022 roku		Zmiana powierzchni (4-2) (5-3)	(4:2) (5:3) %
	Powierzchnia [w m <sup>2</sup> ]	Powierzchnia użytkowa [w m <sup>2</sup> ]	Powierzchnia [w m <sup>2</sup> ]	Powierzchnia użytkowa [w m <sup>2</sup> ]		
1	2	3	4	5	6	7
1.1 Grunty	166 839	x	164 485	x	-2 354	99
1.2 Budynki, lokale	x	55 931,87	x	55 931,87	0,00	100

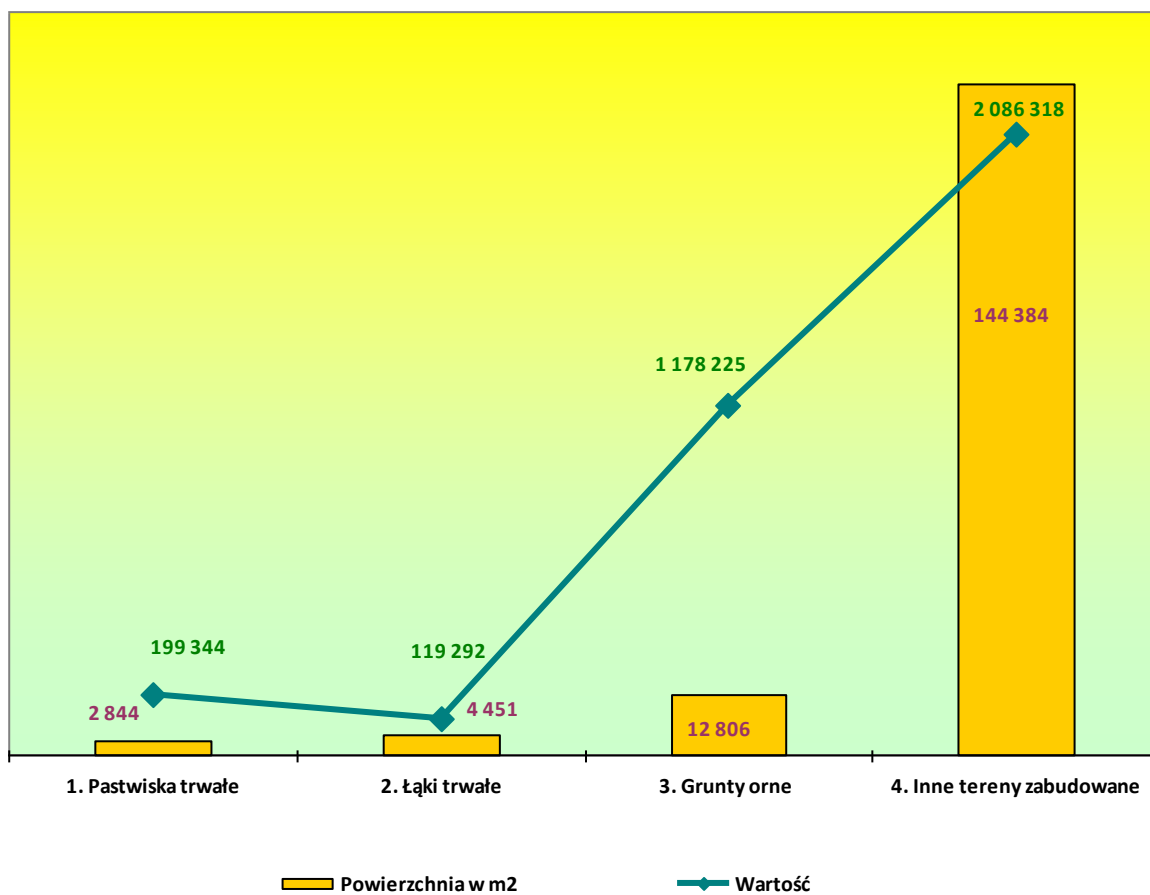
**WYKRES Nr 31. Struktura wartości brutto rzeczowych aktywów trwałych w spółkach, w których Miasto Kielce posiada powyżej 50% akcji**  
wg stanu na dzień 31 grudnia 2021 roku oraz na dzień 31 grudnia 2022 roku



**TABELA Nr 52. Wartość oraz powierzchnia gruntów z uwzględnieniem prawa użytkowania wieczystego z podziałem na rodzaje wg stanu na dzień 31 grudnia 2021 roku oraz na dzień 31 grudnia 2022 roku**

Spółki, w których Miasto Kielce posiada powyżej 50% akcji	Stan na dzień 31 grudnia 2021 roku				Stan na dzień 31 grudnia 2022 roku				(IMK 014P)	
	Wartość brutto	Umorzenie	Wartość netto	Powierzchnia [m <sup>2</sup> ]	Wartość brutto	Umorzenie	Wartość netto	Powierzchnia [m <sup>2</sup> ]	Zmiana wartości (6-2)	(6 : 2) %
1	2	3	4	5	6	7	8	9	10	11
<b>I.1. GRUNTY, w tym:</b>	<b>3 420 837</b>	<b>0</b>	<b>3 420 837</b>	<b>166 839</b>	<b>3 583 179</b>	<b>0</b>	<b>3 583 179</b>	<b>164 485</b>	<b>162 343</b>	<b>105</b>
1. Grunty orne	1 015 882	0	1 015 882	15 160	1 178 225	0	1 178 225	12 806	162 343	116
2. Sady	0	0	0	0	0	0	0	0	0	0
3. Łąki trwałe	119 292	0	119 292	4 451	119 292	0	119 292	4 451	0	100
4. Pastwiska trwałe	199 344	0	199 344	2 844	199 344	0	199 344	2 844	0	100
5. Grunty rolne zabudowane	0	0	0	0	0	0	0	0	0	0
6. Grunty pod stawami	0	0	0	0	0	0	0	0	0	0
7. Grunty pod rowami	0	0	0	0	0	0	0	0	0	0
8. Grunty zadrzewione i zakrzewione na użytkach rolnych	0	0	0	0	0	0	0	0	0	0
9. Nieużytki	0	0	0	0	0	0	0	0	0	0
10. Lasy	0	0	0	0	0	0	0	0	0	0
11. Grunty zadrzewione i zakrzewione	0	0	0	0	0	0	0	0	0	0
12. Tereny mieszkaniowe	0	0	0	0	0	0	0	0	0	0
13. Tereny przemysłowe	0	0	0	0	0	0	0	0	0	0
14. Inne tereny zabudowane	2 086 318	0	2 086 318	144 384	2 086 318	0	2 086 318	144 384	0	100
15. Zurbanizowane tereny niezabudowane lub w trakcie zabudowy	0	0	0	0	0	0	0	0	0	0
16. Tereny rekreacyjno-wypoczynkowe	0	0	0	0	0	0	0	0	0	0
17. Użytki kopalne	0	0	0	0	0	0	0	0	0	0
18. Drogi	0	0	0	0	0	0	0	0	0	0
19. Tereny kolejowe	0	0	0	0	0	0	0	0	0	0
20. Inne tereny komunikacyjne	0	0	0	0	0	0	0	0	0	0
21. Grunty przeznaczone pod budowę dróg publicznych lub linii kolejowych	0	0	0	0	0	0	0	0	0	0
22. Użytki ekologiczne	0	0	0	0	0	0	0	0	0	0
23. Grunty pod morskimi wodami wewnętrznymi	0	0	0	0	0	0	0	0	0	0
24. Grunty pod wodami powierzchniowymi płynącymi	0	0	0	0	0	0	0	0	0	0
25. Grunty pod wodami powierzchniowymi stojącymi	0	0	0	0	0	0	0	0	0	0
26. Tereny różne	0	0	0	0	0	0	0	0	0	0

**WYKRES Nr 32. Wartość oraz powierzchnia gruntów z uwzględnieniem prawa użytkowania wieczystego z podziałem na rodzaje wg stanu na dzień 31 grudnia 2022 roku**



**TABELA Nr 53. Wartość oraz powierzchnia gruntów z uwzględnieniem tytułów prawnych  
wg stanu na dzień 31 grudnia 2021 roku oraz na dzień 31 grudnia 2022 roku**

(IMK 115/116P)

Spółki, w których Miasto Kielce posiada powyżej 50% akcji	Stan na dzień 31 grudnia 2021 roku						Stan na dzień 31 grudnia 2022 roku					
	Własność		Współwłasność		Użytkowanie wieczyste		Własność		Współwłasność		Użytkowanie wieczyste	
	Powierzchnia [w m <sup>2</sup> ]	Wartość [w zł]	Powierzchnia [w m <sup>2</sup> ]	Wartość [w zł]	Powierzchnia [w m <sup>2</sup> ]	Wartość [w zł]	Powierzchnia [w m <sup>2</sup> ]	Wartość [w zł]	Powierzchnia [w m <sup>2</sup> ]	Wartość [w zł]	Powierzchnia [w m <sup>2</sup> ]	Wartość [w zł]
1	2	3	4	5	6	7	8	9	10	11	12	13
1. Grunty orne	15 160	1 015 882	0	0	0	0	12 806	1 178 225	0	0	0	0
2. Sady	0	0	0	0	0	0	0	0	0	0	0	0
3. Łąki trwałe	4 451	119 292	0	0	0	0	4 451	119 292	0	0	0	0
4. Pastwiska trwałe	2 844	199 344	0	0	0	0	2 844	199 344	0	0	0	0
5. Grunty rolne zabudowane	0	0	0	0	0	0	0	0	0	0	0	0
6. Grunty pod stawami	0	0	0	0	0	0	0	0	0	0	0	0
7. Grunty pod rowami	0	0	0	0	0	0	0	0	0	0	0	0
8. Grunty zadrzewione i zakrzewione na użytkach rolnych	0	0	0	0	0	0	0	0	0	0	0	0
9. Nieużytki	0	0	0	0	0	0	0	0	0	0	0	0
10. Lasy	0	0	0	0	0	0	0	0	0	0	0	0
11. Grunty zadrzewione i zakrzewione	0	0	0	0	0	0	0	0	0	0	0	0
12. Tereny mieszkaniowe	0	0	0	0	0	0	0	0	0	0	0	0
13. Tereny przemysłowe	0	0	0	0	0	0	0	0	0	0	0	0
14. Inne tereny zabudowane	114 231	1 795 980	0	0	30 153	290 338	114 231	1 795 980	0	0	30 153	290 338
15. Zurbanizowane tereny niezabudowane lub w trakcie zabudowy	0	0	0	0	0	0	0	0	0	0	0	0
16. Tereny rekreacyjno-wypoczynkowe	0	0	0	0	0	0	0	0	0	0	0	0
17. Użytki kopalne	0	0	0	0	0	0	0	0	0	0	0	0
18. Drogi	0	0	0	0	0	0	0	0	0	0	0	0
19. Tereny kolejowe	0	0	0	0	0	0	0	0	0	0	0	0
20. Inne tereny komunikacyjne	0	0	0	0	0	0	0	0	0	0	0	0
21. Grunty przeznaczone pod budowę dróg publicznych lub linii kolejowych	0	0	0	0	0	0	0	0	0	0	0	0
22. Użytki ekologiczne	0	0	0	0	0	0	0	0	0	0	0	0
23. Grunty pod morskimi wodami wewnętrznymi	0	0	0	0	0	0	0	0	0	0	0	0
24. Grunty pod wodami powierzchniowymi płynącymi	0	0	0	0	0	0	0	0	0	0	0	0
25. Grunty pod wodami powierzchniowymi stojącymi	0	0	0	0	0	0	0	0	0	0	0	0
26. Tereny różne	0	0	0	0	0	0	0	0	0	0	0	0
<b>RAZEM</b>	<b>136 686</b>	<b>3 130 499</b>	<b>0</b>	<b>0</b>	<b>30 153</b>	<b>290 338</b>	<b>134 332</b>	<b>3 292 841</b>	<b>0</b>	<b>0</b>	<b>30 153</b>	<b>290 338</b>



**TABELA Nr 54. Wartość, ilość oraz powierzchnia użytkowa budynków i lokali oraz spółdzielczego prawa do lokalu użytkowego i spółdzielczego własnościowego prawa do lokalu mieszkalnego z podziałem na rodzaje wg stanu na dzień 31 grudnia 2021 roku oraz na dzień 31 grudnia 2022 roku**

(IMK 015P) w zł

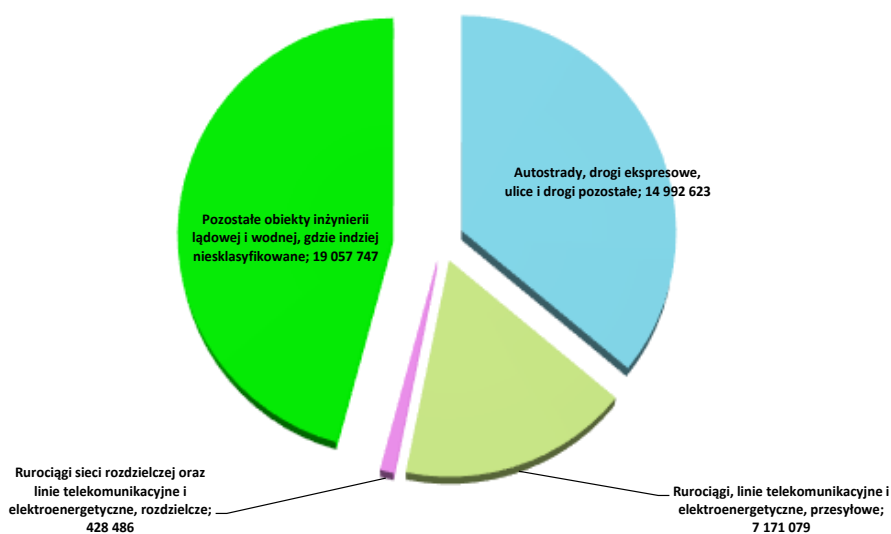
Spółki, w których Miasto Kielce posiada powyżej 50% akcji	Stan na dzień 31 grudnia 2021 roku					Stan na dzień 31 grudnia 2022 roku					Zmiana wartości (7-2)	(7 : 2) %
	Wartość brutto	Umorzenie	Wartość netto	Ilość (szt.)	Powierzchnia użytkowa [m <sup>2</sup> ]	Wartość brutto	Umorzenie	Wartość netto	Ilość (szt.)	Powierzchnia użytkowa [m <sup>2</sup> ]		
1	2	3	4	5	6	7	8	9	10	11	12	13
<b>1.2. BUDYNKI, LOKALE, w tym:</b>	<b>164 411 720</b>	<b>39 100 876</b>	<b>125 310 844</b>	<b>11</b>	<b>55 932</b>	<b>164 411 720</b>	<b>42 604 667</b>	<b>121 807 053</b>	<b>11</b>	<b>55 932</b>	<b>0</b>	<b>100</b>
1. Budynki przemysłowe	0	0	0	0	0	0	0	0	0	0	0	0
2. Budynki transportu i łączności	0	0	0	0	0	0	0	0	0	0	0	0
3. Budynki handlowo-usługowe	100 649 996	28 179 475	72 470 521	9	52 766	100 649 996	30 407 289	70 242 707	9	52 766	0	100
4. Zbiorniki, silosy i budynki magazynowe	0	0	0	0	0	0	0	0	0	0	0	0
5. Budynki biurowe	63 389 507	10 557 371	52 832 136	2	3 166	63 389 507	11 825 161	51 564 346	2	3 166	0	100
6. Budynki szpitali i inne budynki opieki zdrowotnej	0	0	0	0	0	0	0	0	0	0	0	0
7. Budynki oświaty, nauki i kultury oraz budynki sportowe	372 217	364 030	8 187	0	0	372 217	372 217	0	0	0	0	100
8. Budynki produkcyjne, usługowe i gospodarcze dla rolnictwa	0	0	0	0	0	0	0	0	0	0	0	0
9. Pozostałe budynki niemieszkalne	0	0	0	0	0	0	0	0	0	0	0	0
10. Budynki mieszkalne	0	0	0	0	0	0	0	0	0	0	0	0
11. Lokale niemieszkalne, spółdzielcze prawo do lokalu użytkowego	0	0	0	0	0	0	0	0	0	0	0	0
12. Lokale mieszkalne, spółdzielcze własnościowe prawo do lokalu mieszkalnego	0	0	0	0	0	0	0	0	0	0	0	0

**TABELA Nr 55. Wartość obiektów inżynierii lądowej i wodnej z podziałem na rodzaje wg stanu na dzień 31 grudnia 2021 roku oraz na dzień 31 grudnia 2022 roku**

(IMK 016P) w zł

Spółki, w których Miasto Kielce posiada powyżej 50% akcji	Stan na dzień 31 grudnia 2021 roku			Stan na dzień 31 grudnia 2022 roku			Zmiana wartości (5-2)	(5 : 2) %
	Wartość brutto	Umorzenie	Wartość netto	Wartość brutto	Umorzenie	Wartość netto		
1	2	3	4	5	6	7	8	9
<b>1.2. OBIEKTY INŻYNIERII LĄDOWEJ I WODNEJ, w tym:</b>	<b>41 649 936</b>	<b>15 891 796</b>	<b>25 758 140</b>	<b>41 649 936</b>	<b>17 502 393</b>	<b>24 147 543</b>	<b>0</b>	<b>100</b>
1. Budowle dla górnictwa i kopalnictwa	0	0	0	0	0	0	0	0
2. Budowle na terenach elektrowni	0	0	0	0	0	0	0	0
3. Budowle na terenach zakładów chemicznych	0	0	0	0	0	0	0	0
4. Budowle na terenach zakładów przemysłu ciężkiego, gdzie indziej niesklasyfikowane	0	0	0	0	0	0	0	0
5. Rurociągi, linie telekomunikacyjne i elektroenergetyczne, przesyłowe	7 171 079	3 747 167	3 423 912	7 171 079	4 138 059	3 033 020	0	100
6. Rurociągi sieci rozdzielczej oraz linie telekomunikacyjne i elektroenergetyczne, rozdzielcze	428 486	314 965	113 521	428 486	343 245	85 241	0	100
7. Autostrady, drogi ekspresowe, ulice i drogi pozostałe	14 992 623	7 812 761	7 179 862	14 992 623	8 521 053	6 471 570	0	100
8. Drogi szynowe, drogi kolei napowietrznych lub podwieszanych i kolei podziemnych	0	0	0	0	0	0	0	0
9. Drogi lotniskowe	0	0	0	0	0	0	0	0
10. Mosty, wiadukty, estakady, tunele	0	0	0	0	0	0	0	0
11. Budowle wodne, z wyłączeniem urządzeń melioracji wodnych	0	0	0	0	0	0	0	0
12. Urządzenia melioracji wodnych podstawowych	0	0	0	0	0	0	0	0
13. Urządzenia melioracji wodnych szczegółowych	0	0	0	0	0	0	0	0
14. Budowle sportowe i rekreacyjne	0	0	0	0	0	0	0	0
15. Pozostałe obiekty inżynierii lądowej i wodnej, gdzie indziej niesklasyfikowane	19 057 747	4 016 902	15 040 845	19 057 747	4 500 035	14 557 712	0	100

**WYKRES Nr 33. Wartość brutto obiektów inżynierii lądowej i wodnej z podziałem na rodzaje wg stanu na dzień 31 grudnia 2022 roku**



**TABELA Nr 56. Wartość oraz ilość maszyn i urządzeń technicznych z podziałem na podgrupy**  
wg stanu na dzień 31 grudnia 2021 roku oraz na dzień 31 grudnia 2022 roku

(IMK 017P) w zł

Spółki, w których Miasto Kielce posiada powyżej 50% akcji	Stan na dzień 31 grudnia 2021 roku				Stan na dzień 31 grudnia 2022 roku				Zmiana wartości (6-2)	(6 : 2) %
	Wartość brutto	Umorzenie	Wartość netto	Ilość (szt.)	Wartość brutto	Umorzenie	Wartość netto	Ilość (szt.)		
1	2	3	4	5	6	7	8	9	10	11
<b>1.3. MASZyny I URZĄDZENIA TECHNICZNE, w tym:</b>	<b>14 417 429</b>	<b>12 927 385</b>	<b>1 490 044</b>	<b>779</b>	<b>15 095 842</b>	<b>13 165 435</b>	<b>1 930 407</b>	<b>862</b>	<b>678 412</b>	<b>105</b>
1. Kotły grzewcze i parowe	0	0	0	0	0	0	0	0	0	0
2. Turbiny i inne maszyny napędowe	0	0	0	0	0	0	0	0	0	0
3. Maszyny elektryczne wirujące	0	0	0	0	0	0	0	0	0	0
4. Turbozespoły i zespoły prądotwórcze oraz reaktory jądrowe	192 060	192 060	0	1	192 060	192 060	0	1	0	100
5. Obrabiarki do metali	0	0	0	0	0	0	0	0	0	0
6. Maszyny do obróbki plastycznej metali i tworzyw sztucznych	0	0	0	0	0	0	0	0	0	0
7. Maszyny, urządzenia i aparaty ogólnego zastosowania w przetwórstwie rolno-spożywczym	0	0	0	0	0	0	0	0	0	0
8. Maszyny i urządzenia do przetwarzania i sprężania cieczy i gazów	0	0	0	0	0	0	0	0	0	0
9. Piece przemysłowe	0	0	0	0	0	0	0	0	0	0
10. Urządzenia do wymiany ciepła	183 061	183 061	0	2	183 061	183 061	0	2	0	100
11. Maszyny, urządzenia i aparaty do procesów materiałowych	0	0	0	0	0	0	0	0	0	0
12. Pozostałe maszyny, urządzenia i aparaty ogólnego zastosowania	2 908 889	2 845 746	63 143	624	2 971 793	2 742 612	229 182	696	62 904	102
13. Maszyny, urządzenia i aparaty dla przemysłu chemicznego	0	0	0	0	0	0	0	0	0	0
14. Maszyny, urządzenia i aparaty wiertnicze, górnicze, gazownicze, odlewnicze, torfiarskie oraz geodezyjne i kartograficzne	0	0	0	0	0	0	0	0	0	0
15. Maszyny dla przemysłu surowców mineralnych	0	0	0	0	0	0	0	0	0	0

c.d. Tabela Nr 56

16.	Maszyny do produkcji wyrobów z metali i tworzyw sztucznych	0	0	0	0	0	0	0	0	0	0
17.	Maszyny, urządzenia i aparaty do obróbki i przerobu drewna, produkcji wyrobów z drewna oraz maszyny, urządzenia i aparaty dla przemysłu papirniczego i poligraficznego	126 500	89 892	36 608	3	481 500	102 175	379 325	4	355 000	381
18.	Maszyny i urządzenia do produkcji wyrobów włókienniczych i odzieżowych oraz do obróbki skóry i produkcji wyrobów z niej	0	0	0	0	6 530	76	6 454	1	6 530	100
19.	Maszyny, urządzenia i aparaty dla przemysłu rolnego	0	0	0	0	0	0	0	0	0	0
20.	Maszyny, urządzenia i aparaty dla przemysłu spożywczego	4 199	4 199	0	1	4 199	4 199	0	1	0	100
21.	Maszyny do robót ziemnych, budowlanych i drogowych	120 346	118 159	2 187	5	120 346	118 312	2 035	5	0	100
22.	Maszyny, urządzenia i narzędzia rolnicze i gospodarki leśnej	0	0	0	0	0	0	0	0	0	0
23.	Zbiorniki	0	0	0	0	0	0	0	0	0	0
24.	Urządzenia i aparatura energii elektrycznej	2 662 586	2 662 586	0	5	2 662 586	2 662 586	0	5	0	100
25.	Urządzenia dla radiofonii i telewizji, urządzenia telekomunikacyjne, urządzenia alarmowe i sygnalizacyjne	2 606 661	1 608 861	997 800	74	2 632 860	1 823 214	809 646	79	26 199	101
26.	Urządzenia elektroenergetyczne przetwórcze i zasilające	487 941	487 941	0	3	487 941	487 941	0	3	0	100
27.	Dźwigi i przenośniki	124 300	74 064	50 236	3	124 300	87 798	36 502	3	0	100
28.	Urządzenia przemysłowe	4 825 303	4 528 708	296 595	12	4 825 303	4 608 670	216 633	12	0	100
29.	Urządzenia nieprzemysłowe	175 583	132 109	43 474	46	403 362	152 731	250 631	50	227 779	230
30.	Pozostałe urządzenia techniczne	0	0	0	0	0	0	0	0	0	0

**TABELA Nr 57. Wartość oraz ilość środków transportu z podziałem na rodzaje**  
wg stanu na dzień 31 grudnia 2021 roku oraz na dzień 31 grudnia 2022 roku

(IMK 018P) w zł

Spółki, w których Miasto Kielce posiada powyżej 50% akcji	Stan na dzień 31 grudnia 2021 roku				Stan na dzień 31 grudnia 2022 roku				Zmiana wartości (6-2)	(6 : 2) %
	Wartość brutto	Umorzenie	Wartość netto	Ilość (szt.)	Wartość brutto	Umorzenie	Wartość netto	Ilość (szt.)		
1	2	3	4	5	6	7	8	9	10	11
<b>1.4. ŚRODKI TRANSPORTU<sup>1</sup> w tym:</b>	<b>1 280 271</b>	<b>1 205 343</b>	<b>74 928</b>	<b>12</b>	<b>1 283 208</b>	<b>1 230 491</b>	<b>52 718</b>	<b>12</b>	<b>2 937</b>	<b>100</b>
1. Tabor kolejowy naziemny	0	0	0	0	0	0	0	0	0	0
2. Motocykle, przyczepy i wózki motocyklowe	0	0	0	0	0	0	0	0	0	0
3. Samochody osobowe	910 722	835 794	74 928	7	925 133	872 416	52 718	8	14 411	102
4. Samochody ciężarowe	0	0	0	0	0	0	0	0	0	0
5. Samochody specjalne	11 474	11 474	0	1	0	0	0	0	-11 474	0
6. Pojazdy samochodowe przeznaczone konstrukcyjnie do przewozu dziesięciu lub więcej osób, włączając kierowcę	0	0	0	0	0	0	0	0	0	0
7. Trolejbusy i samochody o napędzie elektrycznym	0	0	0	0	0	0	0	0	0	0
8. Ciągniki	0	0	0	0	0	0	0	0	0	0
9. Naczepy i przyczepy	0	0	0	0	0	0	0	0	0	0
10. Tabor konny	0	0	0	0	0	0	0	0	0	0
11. Wózki jezdniowe	358 075	358 075	0	4	358 075	358 075	0	4	0	100
12. Tabor transportu śródlądowego	0	0	0	0	0	0	0	0	0	0
13. Tabor techniczny i ratowniczy śródlądowy	0	0	0	0	0	0	0	0	0	0
14. Pozostały tabor pływający	0	0	0	0	0	0	0	0	0	0
15. Samoloty	0	0	0	0	0	0	0	0	0	0
16. Śmigłowce	0	0	0	0	0	0	0	0	0	0
17. Szybowce	0	0	0	0	0	0	0	0	0	0
18. Balony	0	0	0	0	0	0	0	0	0	0
19. Pozostałe środki transportu lotniczego	0	0	0	0	0	0	0	0	0	0
20. Pozostałe środki transportu	0	0	0	0	0	0	0	0	0	0

INFORMACJA O STANIE MIENIA KOMUNALNEGO MIASTA KIELCE

**TABELA Nr 58. Wartość oraz ilość innych środków trwałych z podziałem na rodzaje**  
wg stanu na dzień 31 grudnia 2021 roku oraz na dzień 31 grudnia 2022 roku

(IMK 019P) w zł

Spółki, w których Miasto Kielce posiada powyżej 50% akcji	Stan na dzień 31 grudnia 2021 roku				Stan na dzień 31 grudnia 2022 roku				Zmiana wartości (6-2)	(6 : 2) %
	Wartość brutto	Umorzenie	Wartość netto	Ilość (szt.)	Wartość brutto	Umorzenie	Wartość netto	Ilość (szt.)		
1	2	3	4	5	6	7	8	9	10	11
<b>1.5. INNE ŚRODKI TRWAŁE (1 ÷ 12), w tym:</b>	<b>2 222 667</b>	<b>2 012 813</b>	<b>209 854</b>	<b>647</b>	<b>2 277 162</b>	<b>2 040 936</b>	<b>236 227</b>	<b>658</b>	<b>54 495</b>	<b>102</b>
1. Narzędzia, przyrządy, sprawdziany	0	0	0	0	0	0	0	0	0	0
2. Wyposażenie, aparaty i sprzęt laboratoryjny	0	0	0	0	0	0	0	0	0	0
3. Wyposażenie, aparaty i sprzęt medyczny	55 844	52 743	3 101	17	75 868	34 505	41 364	17	20 024	136
4. Wyposażenie techniczne dla prac biurowych	42 111	42 111	0	3	42 111	42 111	0	3	0	100
5. Urządzenia do rozrywki na wolnym powietrzu oraz sprzęt cyrkowy	0	0	0	0	0	0	0	0	0	0
6. Wyposażenie i sprzęt kin, teatrów i innych placówek kulturalno-oświatowych	506 906	471 475	35 431	37	529 106	490 892	38 214	43	22 200	104
7. Kioski, budki, baraki, domki kampingowe	259 808	236 850	22 958	8	259 808	239 750	20 058	8	0	100
8. Pozostałe narzędzia, przyrządy, ruchomości i wyposażenie, gdzie indziej niesklasyfikowane	1 357 998	1 209 635	148 363	582	1 370 269	1 233 679	136 590	587	12 271	101
9. Inwentarz żywy	0	0	0	0	0	0	0	0	0	0
10. Pozostałe środki trwałe	0	0	0	0	0	0	0	0	0	0
11. Zbiory biblioteczne	0	0	0	0	0	0	0	0	0	0

Wyszczególnienie	Stan na dzień 31 grudnia 2021 roku				Stan na dzień 31 grudnia 2022 roku				Zmiana wartości (6-2)	(6 : 2) %
	Wartość brutto	Umorzenie	Wartość netto	Ilość (szt.)	Wartość brutto	Umorzenie	Wartość netto	Ilość (szt.)		
1	2	3	4	5	6	7	8	9	10	11
12. Dobra kultury	0	0	0	0	0	0	0	0	0	0

**TABELA Nr 59. Zmiany w wartości środków trwałych (wg grup rodzajowych)**  
w okresie od dnia 31 grudnia 2021 roku do dnia 31 grudnia 2022 roku

(IMK 021P) w zł

Spółki, w których Miasto Kielce posiada powyżej 50% akcji	Grunty	Budynki, lokale	Obiekty inżynierii lądowej i wodnej	Urządzenia techniczne i maszyny	Środki transportu	Inne środki trwałe	Środki trwałe razem
1	2	3	4	5	6	7	8
<b>Wartość brutto środków trwałych na dzień 31 grudnia 2021 roku</b>	<b>3 420 837</b>	<b>164 411 720</b>	<b>41 649 936</b>	<b>14 417 429</b>	<b>1 280 271</b>	<b>2 222 667</b>	<b>227 402 860</b>
<b>a) zwiększenia (z tytułu):</b>	<b>338 533</b>	<b>0</b>	<b>0</b>	<b>846 203</b>	<b>14 411</b>	<b>105 036</b>	<b>1 304 182</b>
– nabycie	338 533	0	0	846 203	14 411	105 036	1 304 182
– umowa najmu i dzierżawy	0	0	0	0	0	0	0
– leasing	0	0	0	0	0	0	0
– trwały zarząd	0	0	0	0	0	0	0
– użyczenie	0	0	0	0	0	0	0
– użytkowanie	0	0	0	0	0	0	0
– zarząd	0	0	0	0	0	0	0
– administrowanie	0	0	0	0	0	0	0
– inne	0	0	0	0	0	0	0
<b>b) zmniejszenia(z tytułu):</b>	<b>176 190</b>	<b>0</b>	<b>0</b>	<b>167 790</b>	<b>11 474</b>	<b>50 541</b>	<b>405 995</b>
– zbycie	176 190	0	0	0	0	0	176 190
– likwidacja	0	0	0	167 790	11 474	50 541	229 805
– umowa najmu i dzierżawy	0	0	0	0	0	0	0
– leasing	0	0	0	0	0	0	0
– trwały zarząd	0	0	0	0	0	0	0
– użyczenie	0	0	0	0	0	0	0
– użytkowanie	0	0	0	0	0	0	0
– zarząd	0	0	0	0	0	0	0
– administrowanie	0	0	0	0	0	0	0
– inne	0	0	0	0	0	0	0
<b>Wartość brutto środków trwałych na dzień 31 grudnia 2022 roku</b>	<b>3 583 179</b>	<b>164 411 720</b>	<b>41 649 936</b>	<b>15 095 842</b>	<b>1 283 208</b>	<b>2 277 162</b>	<b>228 301 047</b>

**TABELA Nr 60. Wartość środków trwałych w budowie**  
wg stanu na dzień 31 grudnia 2021 roku oraz na dzień 31 grudnia 2022 roku

(IMK 020P) w zł

Spółki, w których Miasto Kielce posiada powyżej 50% akcji	Stan na dzień 31 grudnia 2021 roku			Stan na dzień 31 grudnia 2022 roku			Zmiana wartości (5-2)	(5 : 2) %
	Wartość brutto	Odpisy aktualizujące	Wartość netto	Wartość brutto	Odpisy aktualizujące	Wartość netto		
1	2	3	4	5	6	7	8	9
<b>I. Inwestycje rozpoczęte (środki trwałe w budowie)</b>	1 428 882	0	1 428 882	2 212 215	0	2 212 215	783 333	155

**TABELA Nr 61. Wielkość środków przekazanych na poczet inwestycji**  
wg stanu na dzień 31 grudnia 2021 roku oraz na dzień 31 grudnia 2022 roku

(IMK 020P) w zł

Spółki, w których Miasto Kielce posiada powyżej 50% akcji	Wartość wg stanu na dzień		Zmiana wartości (3 - 2)	(3 : 2) %
	31 grudnia 2021 roku	31 grudnia 2022 roku		
1	2	3	4	5
<b>2. Środki przekazane na poczet inwestycji</b>	0	0	0	0

**TABELA Nr 62. Wartość należności długoterminowych**  
wg stanu na dzień 31 grudnia 2021 roku oraz na dzień 31 grudnia 2022 roku

(IMK 010P) w zł

Spółki, w których Miasto Kielce posiada powyżej 50% akcji	Stan na dzień 31 grudnia 2021 roku			Stan na dzień 31 grudnia 2022 roku			Zmiana wartości (5-2)	(5 : 2) %
	Wartość brutto	Odpisy aktualizujące	Wartość netto	Wartość brutto	Odpisy aktualizujące	Wartość netto		
1	2	3	4	5	6	7	8	9
<b>III. NALEŻNOŚCI DŁUGOTERMINOWE</b>	0	0	0	0	0	0	0	0

**TABELA Nr 63. Wartość długoterminowych aktywów finansowych**  
wg stanu na dzień 31 grudnia 2021 roku oraz na dzień 31 grudnia 2022 roku

(IMK 011P) w zł

Spółki, w których Miasto Kielce posiada powyżej 50% akcji	Stan na dzień 31 grudnia 2021 roku			Stan na dzień 31 grudnia 2022 roku			Zmiana wartości (5-2)	(5 : 2) %
	Wartość brutto	Odpisy aktualizujące	Wartość netto	Wartość brutto	Odpisy aktualizujące	Wartość netto		
1	2	3	4	5	6	7	8	9
<b>IV. DŁUGOTERMINOWE AKTYWA FINANSOWE, w tym:</b>	<b>150 000</b>	<b>150 000</b>	<b>0</b>	<b>150 000</b>	<b>150 000</b>	<b>0</b>	<b>0</b>	<b>100</b>
1. Akcje i udziały	0	0	0	0	0	0	0	0
2. Papiery wartościowe długoterminowe	0	0	0	0	0	0	0	0
3. Inne długoterminowe aktywa finansowe	150 000	150 000	0	150 000	150 000	0	0	100

**TABELA Nr 64. Długoterminowe rozliczenia międzyokresowe**  
wg stanu na dzień 31 grudnia 2021 roku oraz na dzień 31 grudnia 2022 roku

(IMK 012P) w zł

Spółki, w których Miasto Kielce posiada powyżej 50% akcji	Wartość wg stanu na dzień		Zmiana wartości (3 - 2)	(3 : 2) %
	31 grudnia 2021 roku	31 grudnia 2022 roku		
1	2	3	4	5
<b>VI. DŁUGOTERMINOWE ROZLICZENIA MIĘDZYOKRESOWE</b>	<b>1 090 358</b>	<b>1 031 975</b>	<b>-58 383</b>	<b>95</b>

**TABELA Nr 65. Inne niż własność prawa majątkowe przysługujące spółce**  
wg stanu na dzień 31 grudnia 2021 roku oraz na dzień 31 grudnia 2022 roku

(IMK 023P)

Spółki, w których Miasto Kielce posiada powyżej 50% akcji	Stan na dzień 31 grudnia 2021 roku			Stan na dzień 31 grudnia 2022 roku		
	Liczba	Powierzchnia [m <sup>2</sup> ]	Wartość [zł]	Liczba	Powierzchnia [m <sup>2</sup> ]	Wartość [zł]
1	2	3	4	5	6	7
Użytkowanie	0	0	0	0	0	0
Służebność	0	0	0	0	0	0
Zastaw	0	0	0	0	0	0
Spółdzielcze własnościowe prawo do lokalu mieszkalnego	0	0	0	0	0	0
Spółdzielcze prawo do lokalu użytkowego	0	0	0	0	0	0
Prawo do domu jednorodzinnego w spółdzielni mieszkaniowej	0	0	0	0	0	0
Hipoteka	0	0	0	0	0	0
Wierzytelności (zaległości podatkowe i cywilnoprawne)	0	0	0	0	0	0

**TABELA Nr 66. Wartość aktywów obrotowych**  
wg stanu na dzień 31 grudnia 2021 roku oraz na dzień 31 grudnia 2022 roku

(IMK 013P) w zł

Spółki, w których Miasto Kielce posiada powyżej 50% akcji	Stan na dzień 31 grudnia 2021 roku			Stan na dzień 31 grudnia 2022 roku			Zmiana wartości (5-2)	(5 : 2) %
	Wartość brutto	Odpisy aktualizujące	Wartość netto	Wartość brutto	Odpisy aktualizujące	Wartość netto		
1	2	3	4	5	6	7	8	9
I. Zapasy	420 725	0	420 725	628 790	0	628 790	208 065	149
II. Należności krótkoterminowe	2 354 045	17 493	2 336 552	4 846 162	29 788	4 816 374	2 492 118	206
III. Środki pieniężne	23 982 382	0	23 982 382	31 783 947	0	31 783 947	7 801 565	133
IV. Krótkoterminowe papiery wartościowe	0	0	0	0	0	0	0	0
V. Rozliczenia międzyokresowe	963 262	0	963 262	3 057 162	0	3 057 162	2 093 900	317
<b>RAZEM AKTYWA OBROTOWE</b>	<b>27 720 413</b>	<b>17 493</b>	<b>27 702 920</b>	<b>40 316 061</b>	<b>29 788</b>	<b>40 286 272</b>	<b>12 595 648</b>	<b>145</b>



**TABELA Nr 67. Wartość rzeczowych aktywów trwałych oraz powierzchnia gruntów i powierzchnia użytkowa budynków w spółkach, w których Miasto Kielce posiada powyżej 50% akcji wg stanu na dzień 31 grudnia 2021 roku oraz na dzień 31 grudnia 2022 roku**

(IMK 103)

163 Targi Kielce S.A. Kielce, ul. Zakładowa 1	Stan na dzień 31 grudnia 2021 roku			Stan na dzień 31 grudnia 2022 roku			Zmiana wartości (5-2)	(5 : 2) %
	Wartość brutto	Umorzenie/ Odpisy aktualizujące	Wartość netto	Wartość brutto	Umorzenie/ Odpisy aktualizujące	Wartość netto		
1	2	3	4	5	6	7	8	9
<b>II. RZECZOWE AKTYWA TRWAŁE</b>	<b>226 555 322,31</b>	<b>68 949 925,09</b>	<b>157 605 397,22</b>	<b>228 399 483,42</b>	<b>74 535 830,28</b>	<b>153 863 653,14</b>	<b>1 844 161,11</b>	<b>101</b>
1. Środki trwałe	225 126 440,43	68 949 925,09	156 176 515,34	226 187 268,54	74 535 830,28	151 651 438,26	1 060 828,11	100
1.1 Grunty	3 420 836,63	0,00	3 420 836,63	3 583 179,23	0,00	3 583 179,23	162 342,60	105
1.2 Budynki, lokale	164 039 502,59	38 736 845,65	125 302 656,94	164 039 502,59	42 232 449,65	121 807 052,94	0,00	100
1.3 Obiekty inżynierii lądowej i wodnej	41 649 935,59	15 891 795,64	25 758 139,95	41 649 935,59	17 502 392,71	24 147 542,88	0,00	100
1.4 Maszyny i urządzenia techniczne	13 191 175,85	11 765 650,17	1 425 525,68	14 023 688,54	12 148 181,03	1 875 507,51	832 512,69	106
1.5 Środki transportu	1 280 271,31	1 205 343,03	74 928,28	1 283 208,39	1 230 490,71	52 717,68	2 937,08	100
1.6 Inne środki trwałe	1 544 718,46	1 350 290,60	194 427,86	1 607 754,20	1 422 316,18	185 438,02	63 035,74	104
2. Inwestycje rozpoczęte (środki trwałe w budowie)	1 428 881,88	0,00	1 428 881,88	2 212 214,88	0,00	2 212 214,88	783 333,00	155
3. Środki przekazane na poczet inwestycji	0,00	0,00	0,00	0,00	0,00	0,00	0,00	0

(IMK 144)

163 Targi Kielce S.A. Kielce, ul. Zakładowa 1	Stan na dzień 31 grudnia 2021 roku		Stan na dzień 31 grudnia 2022 roku		Zmiana powierzchni (4-2) (5-3)	(4:2) (5:3) %
	Powierzchnia [w m <sup>2</sup> ]	Powierzchnia użytkowa [w m <sup>2</sup> ]	Powierzchnia [w m <sup>2</sup> ]	Powierzchnia użytkowa [w m <sup>2</sup> ]		
1	2	3	4	5	6	7
1.1 Grunty	166 839	x	164 485	x	-2 354	99
1.2 Budynki, lokale	x	55 931,87	x	55 931,87	0,00	100

(IMK 103)

157 Korona Spółka Akcyjna Kielce, ul. ks. P. Ściegiennego 8	Stan na dzień 31 grudnia 2021 roku			Stan na dzień 31 grudnia 2022 roku			Zmiana wartości (5-2)	(5 : 2) %
	Wartość brutto	Umorzenie/ Odpisy aktualizujące	Wartość netto	Wartość brutto	Umorzenie/ Odpisy aktualizujące	Wartość netto		
1	2	3	4	5	6	7	8	9
<b>II. RZECZOWE AKTYWA TRWAŁE</b>	<b>2 276 419,39</b>	<b>2 188 287,22</b>	<b>88 132,17</b>	<b>2 113 778,47</b>	<b>2 008 090,59</b>	<b>105 687,88</b>	<b>-162 640,92</b>	<b>93</b>
1. Środki trwałe	2 276 419,39	2 188 287,22	88 132,17	2 113 778,47	2 008 090,59	105 687,88	-162 640,92	93
1.1 Grunty	0,00	0,00	0,00	0,00	0,00	0,00	0,00	0
1.2 Budynki, lokale	372 217,34	364 029,92	8 187,42	372 217,34	372 217,34	0,00	0,00	100
1.3 Obiekty inżynierii lądowej i wodnej	0,00	0,00	0,00	0,00	0,00	0,00	0,00	0
1.4 Urządzenia techniczne i maszyny	1 226 253,44	1 161 735,08	64 518,36	1 072 153,24	1 017 253,90	54 899,34	-154 100,20	87
1.5 Środki transportu	0,00	0,00	0,00	0,00	0,00	0,00	0,00	0
1.6 Inne środki trwałe	677 948,61	662 522,22	15 426,39	669 407,89	618 619,35	50 788,54	-8 540,72	99
2. Inwestycje rozpoczęte (środki trwałe w budowie)	0,00	0,00	0,00	0,00	0,00	0,00	0,00	0
3. Środki przekazane na poczet inwestycji	0,00	0,00	0,00	0,00	0,00	0,00	0,00	0

(IMK 144)

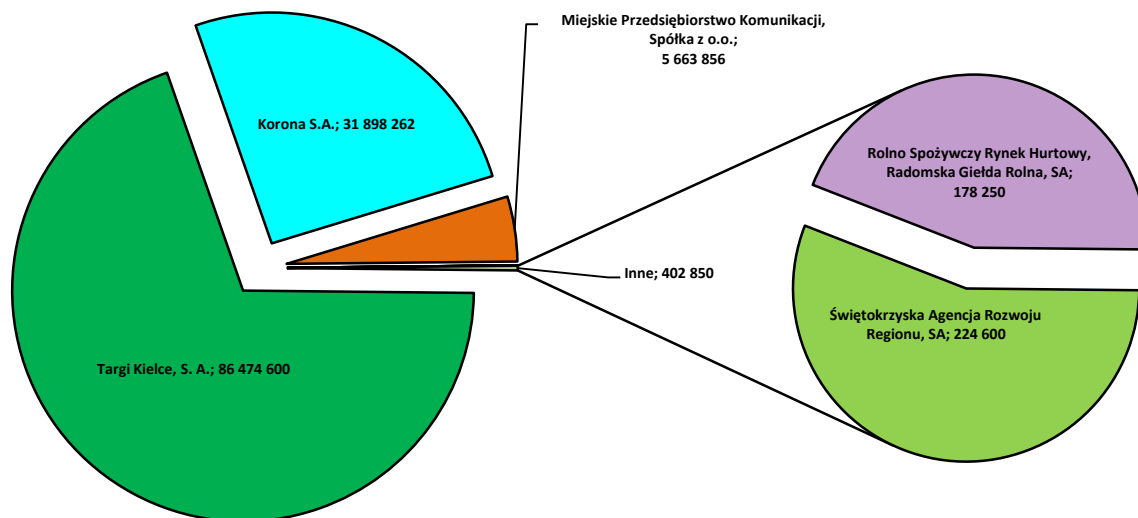
157 Korona Spółka Akcyjna Kielce, ul. ks. P. Ściegiennego 8	Stan na dzień 31 grudnia 2021 roku		Stan na dzień 31 grudnia 2022 roku		Zmiana powierzchni (4-2) (5-3)	(4:2) (5:3) %
	Powierzchnia [w m <sup>2</sup> ]	Powierzchnia użytkowa [w m <sup>2</sup> ]	Powierzchnia [w m <sup>2</sup> ]	Powierzchnia użytkowa [w m <sup>2</sup> ]		
1	2	3	4	5	6	7
1.1 Grunty	0	x	0	x	0	0
1.2 Budynki, lokale	x	0,00	x	0,00	0,00	0

**TABELA Nr 68. Wartość akcji lub udziałów posiadanych przez Miasto Kielce w pozostałych spółkach wg stanu na dzień 31 grudnia 2021 roku oraz na dzień 31 grudnia 2022 roku**

(IMK 124) w zł

Nazwa spółki	Wartość akcji lub udziałów								Zmiana wartości (6-2)	(6 : 2) %
	Stan na dzień 31 grudnia 2021 roku				Stan na dzień 31 grudnia 2022 roku					
	Wartość brutto	Odpisy aktualizujące	Wartość netto	% udział	Wartość brutto	Odpisy aktualizujące	Wartość netto	% udział		
1	2	3	4	5	6	7	8	9	10	11
1. Targi Kielce, S. A.	86 474 600	0	86 474 600	99,96	86 474 600	0	86 474 600	99,96	0	100
2. Rolno Spożywczy Rynek Hurtowy, Radomska Giełda Rolna, S.A.	178 250	0	178 250	1,88	178 250	0	178 250	1,88	0	100
3. Świętokrzyska Agencja Rozwoju Regionu, S.A.	224 600	224 600	0	39,31	224 600	224 600	0	39,31	0	100
4. Miejskie Przedsiębiorstwo Komunikacji, Spółka z o.o.	5 663 856	0	5 663 856	33,43	5 663 856	0	5 663 856	33,43	0	100
5. Korona S.A.	25 898 262	25 898 261	1	99,04	31 898 262	31 898 262	0	99,07	6 000 000	123
<b>RAZEM</b>	<b>118 439 568</b>	<b>26 122 861</b>	<b>92 316 707</b>	<b>x</b>	<b>124 439 568</b>	<b>32 122 862</b>	<b>92 316 706</b>	<b>x</b>	<b>6 000 000</b>	<b>105</b>

**WYKRES Nr 34. Wartość akcji lub udziałów posiadanych przez Miasto Kielce w pozostałych spółkach wg stanu na dzień 31 grudnia 2022 roku**



**TABELA Nr 69. Wyniki finansowe jednoosobowych spółek Miasta Kielce oraz pozostałych spółek, w których Miasto Kielce posiada akcje lub udziały wg stanu na dzień 31 grudnia 2021 roku oraz na dzień 31 grudnia 2022 roku**

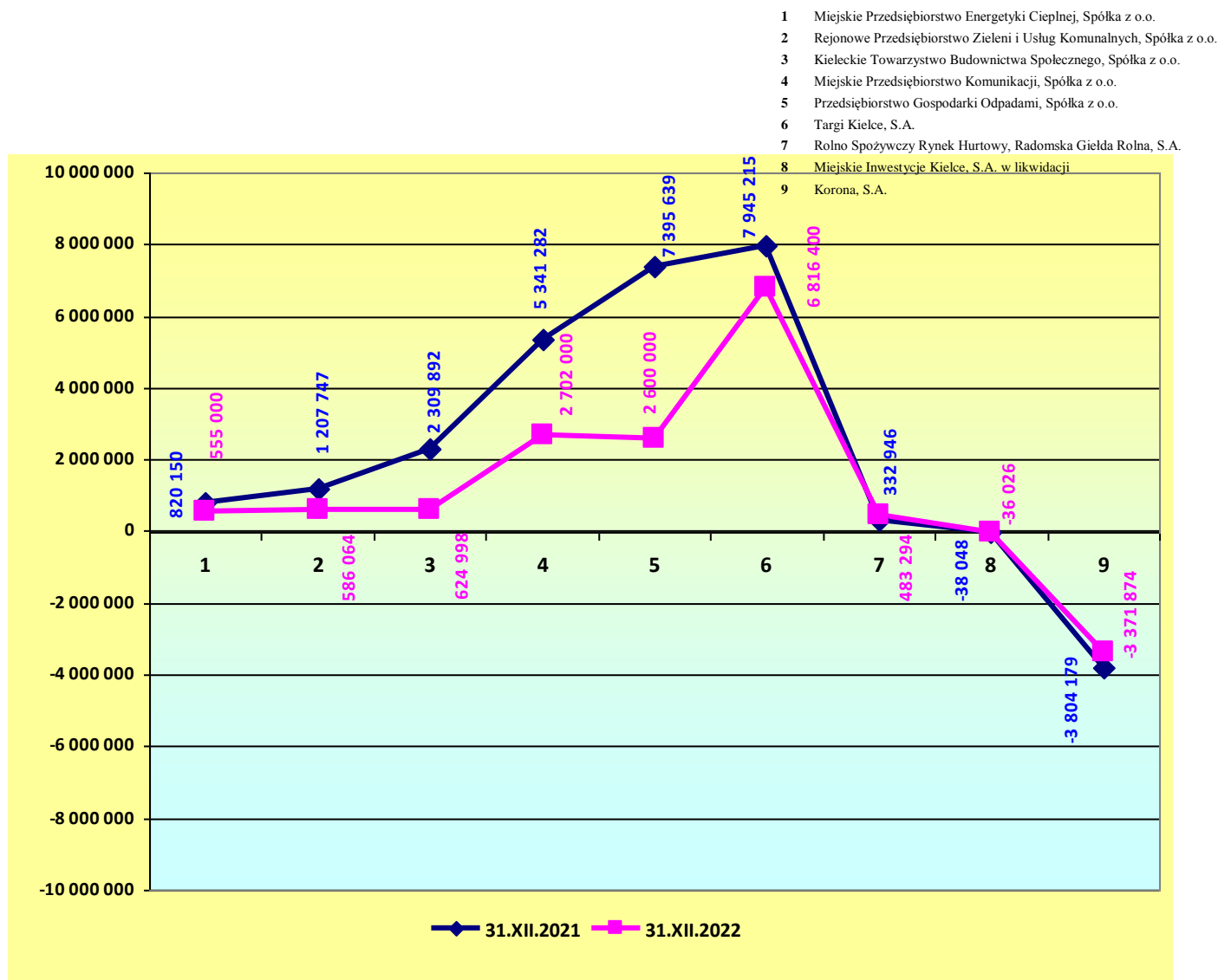
(IMK 125) w zł

Nazwa spółki	Stan na 31 grudnia 2021 roku		Stan na 31 grudnia 2022 roku	
	Wyniki finansowe spółki	Otrzymana dywidenda	Wyniki finansowe spółki	Otrzymana dywidenda
1	2	3	4	5
Miejskie Przedsiębiorstwo Energetyki Ciepłej, Spółka z o.o.	820 150	171 392	555 000	820 150
Rejonowe Przedsiębiorstwo Zieleni i Usług Komunalnych, Spółka z o.o.	1 207 747	0	586 064	1 207 747
Kieleckie Towarzystwo Budownictwa Społecznego, Spółka z o.o.	2 309 892	0	624 998	0
Miejskie Przedsiębiorstwo Komunikacji, Spółka z o.o.	5 341 282	0	2 702 000	0
Przedsiębiorstwo Gospodarki Odpadami, Spółka z o.o.	7 395 639	489 502	2 600 000	4 000 000
Targi Kielce, S. A.	7 945 215	0	6 816 400	948 482
Rolno Spożywczy Rynek Hurtowy, Radomska Giełda Rolna, S.A.	332 946	5 348	483 294	3 779
Świętokrzyska Agencja Rozwoju Regionu, S.A.	b.d.	0	b.d.	0
Miejskie Inwestycje Kielce, S.A. w likwidacji	-38 048	0	-36 026	0
Korona Spółka Akcyjna	-3 804 179	0	-3 371 874	0
<b>RAZEM</b>	<b>21 510 644</b>	<b>666 242</b>	<b>10 959 856</b>	<b>6 980 158</b>

Uwaga:

1. Przedstawione w tabeli wyniki finansowe spółek za 2021 r. są wartościami rzeczywistymi, natomiast wyniki za 2022 r. są wielkościami prognozowanymi.
2. W spółce Korona S.A. rokiem obrotowym jest okres od dnia 1 lipca danego roku do 30 czerwca następnego roku. Wynik finansowy tej spółki przedstawiony w kolumnie stan na 31 grudnia 2021 roku dotyczy okresu 01.07.2021 r. - 31.12.2021 r., natomiast wynik finansowy w kolumnie stan na 31 grudnia 2022 roku dotyczy okresu 01.07.2022r. - 31.12.2022 r.

**WYKRES Nr 35. Wyniki finansowe jednoosobowych spółek Miasta Kielce oraz pozostałych spółek, w których Miasto Kielce posiada akcje lub udziały**  
wg stanu na dzień 31 grudnia 2021 roku oraz na dzień 31 grudnia 2022 roku



### 2. 4. 3. Przedsiębiorstwa komunalne, dla których Miasto Kielce jest organem założycielskim

Według stanu na dzień 31 grudnia 2022 roku Miasto Kielce jest organem założycielskim następującego przedsiębiorstwa komunalnego:

- Komunalne Przedsiębiorstwo Remontowo-Budowlane w Kielcach Kielce, ul. Paderewskiego 44 w likwidacji

Na podstawie uchwały Nr XLVI/817/2013 Rady Miasta w Kielcach z dnia 6 czerwca 2013 roku, z dniem 6 czerwca 2013 roku, otwarta została likwidacja Komunalnego Przedsiębiorstwa Remontowo-Budowlanego w Kielcach. Termin zakończenia działalności operatywnej likwidowanego przedsiębiorstwa ustalony został na dzień 31 grudnia 2014 roku. W związku z kontynuacją regulacji stanów prawnych nieruchomości znajdujących się w posiadaniu przedsiębiorstwa Uchwałą Nr VII/85/2019 Rady Miasta Kielce z dnia 21 lutego 2019 roku przedłużono termin zakończenia działalności operatywnej likwidowanego przedsiębiorstwa do dnia 30 czerwca 2019 r. Proces likwidacji Komunalnego Przedsiębiorstwa Remontowo-Budowlanego w Kielcach na dzień 31 grudnia 2022 r. nie został jeszcze zakończony. W 2022 roku przedsiębiorstwo uzyskiwało przychody z tytułu wynajmu posiadanych nieruchomości. Jedynymi kosztami działalności tego było natomiast wynagrodzenie likwidatora oraz obsługa księgowa. Przedsiębiorstwo uzyskało za 2022 rok zysk netto w kwocie 5 482,49 zł. Na dzień 31 grudnia 2022 roku zostały wyjaśnione i uregulowane kwestie księgowe dotyczące zaległych kwot należnych Komunalnemu Przedsiębiorstwu Remontowo-Budowlanemu. Przewiduje się, iż w 2023 roku umowy z dzierżawcami zostaną wypowiedziane, zaś likwidator wystąpi z wnioskiem o przejęcie nieruchomości przez Gminę Kielce. Umożliwi to zakończenie procesu likwidacji, co powinno nastąpić w 2023 roku.

## ROZDZIAŁ III

### DOCHODY Z MIENIA

Informacje zamieszczone w niniejszym rozdziale obejmują dane w zakresie gospodarowania nieruchomościami z zasobów Miasta Kielce oraz dochodów z majątku Miasta Kielce realizowanych przez Urząd Miasta Kielce.

**TABELA Nr 70. Zasób nieruchomości Miasta Kielce z podziałem na rodzaje gruntów w granicach administracyjnych Miasta Kielce**  
wg stanu na dzień 31 grudnia 2021 roku oraz na dzień 31 grudnia 2022 roku

(IMK 128)

Rodzaj gruntu	Powierzchnia [w m <sup>2</sup> ]					
	Stan na dzień 31 grudnia 2021 roku			Stan na dzień 31 grudnia 2022 roku		
	Własność	Współwłasność	Użytkowanie wieczyste	Własność	Współwłasność	Użytkowanie wieczyste
1	2	3	4	5	6	7
Grunty orne	3 320 745	13 201	5 755	3 251 925	13 201	5 755
Sady	2 860	0	0	60	0	0
Łąki trwałe	177 662	0	0	173 558	0	0
Pastwiska trwałe	298 759	4 584	1 122	281 931	4 274	1 122
Grunty rolne zabudowane	10 472	0	0	9 084	0	0
Grunty pod stawami	0	0	0	60	0	0
Grunty pod rowami	9 877	48	0	9 891	48	0
Grunty zadrzewione i zakrzewione na użytkach rolnych	24 069	0	0	138 367	0	0
Nieużytki	295 678	0	0	295 438	0	0
Lasy	949 126	0	0	963 562	0	0
Grunty zadrzewione i zakrzewione	38 541	0	0	38 001	0	0
Tereny mieszkaniowe	906 426	522 951	16 747	906 890	521 794	16 369
Tereny przemysłowe	142 799	301	67 286	156 888	3 573	46 631
Inne tereny zabudowane	1 676 618	25 353	77 446	1 645 994	25 621	77 670
Zurbanizowane tereny niezabudowane lub w trakcie zabudowy	263 195	4 297	10 061	246 292	3 409	12 418
Tereny rekreacyjno-wypoczynkowe	1 599 430	1 660	0	1 847 099	1 652	4 030
Użytki kopalne	0	0	0	0	0	0
Drogi	3 338 057	12 209	34 408	3 572 282	13 984	9 473
Tereny kolejowe	3 041	0	0	4 163	0	0
Inne tereny komunikacyjne	28 064	290	31 972	51 954	290	14 573
Grunty przeznaczone pod budowę dróg publicznych lub linii kolejowych	307 959	0	0	343 676	0	0
Użytki ekologiczne	26 358	0	0	26 358	0	0
Grunty pod morskimi wodami wewnętrznymi	0	0	0	0	0	0
Grunty pod wodami powierzchniowymi płynącymi	1 404	0	0	1 332	0	0
Grunty pod wodami powierzchniowymi stojącymi	0	0	0	639	0	0
Tereny różne	227 550	0	0	220 904	0	0
<b>RAZEM</b>	<b>13 648 690</b>	<b>584 894</b>	<b>244 797</b>	<b>14 186 348</b>	<b>587 846</b>	<b>188 041</b>

**TABELA Nr 71. Zasób nieruchomości Miasta Kielce z podziałem na rodzaje gruntów poza granicami administracyjnymi Miasta Kielce**  
wg stanu na dzień 31 grudnia 2021 roku oraz na dzień 31 grudnia 2022 roku

(IMK 128A)

Rodzaj gruntu	Powierzchnia [w m <sup>2</sup> ]					
	Stan na dzień 31 grudnia 2021 roku			Stan na dzień 31 grudnia 2022 roku		
	Własność	Współwłasność	Użytkowanie wieczyste	Własność	Współwłasność	Użytkowanie wieczyste
1	2	3	4	5	6	7
Grunty orne	4 776 455	44 000	0	4 763 555	48 100	0
Sady	4 200	0	0	4 200	2 100	0
Łąki trwałe	527 700	1 610	0	527 700	27 810	0
Pastwiska trwałe	80 900	13 300	0	80 900	13 300	0
Grunty rolne zabudowane	0	1 200	0	0	1 200	0
Grunty pod stawami	0	0	0	0	0	0
Grunty pod rowami	0	0	0	0	0	0
Grunty zadrzewione i zakrzewione na użytkach rolnych	0	0	0	0	0	0
Nieużytki	21 056	0	0	21 056	0	0
Lasy	513 921	7 900	0	513 921	7 900	0
Grunty zadrzewione i zakrzewione	53 291	0	0	53 291	0	0
Tereny mieszkaniowe	5 614	0	0	5 614	0	0
Tereny przemysłowe	0	0	9 815	0	0	9 815
Inne tereny zabudowane	0	0	0	0	0	0
Zurbanizowane tereny niezabudowane lub w trakcie zabudowy	0	0	0	0	0	0
Tereny rekreacyjno-wypoczynkowe	0	0	0	0	0	0
Użytki kopalne	0	0	0	0	0	0
Drogi	35 500	0	0	35 500	0	0
Tereny kolejowe	0	0	0	0	0	0
Inne tereny komunikacyjne	0	0	0	0	0	0
Grunty przeznaczone pod budowę dróg publicznych lub linii kolejowych	0	0	0	0	0	0
Użytki ekologiczne	0	0	0	0	0	0
Grunty pod morskimi wodami wewnętrznymi	0	0	0	0	0	0
Grunty pod wodami powierzchniowymi płynącymi	0	0	0	0	0	0
Grunty pod wodami powierzchniowymi stojącymi	0	0	0	0	0	0
Tereny różne	0	0	0	0	0	0
<b>RAZEM</b>	<b>6 018 637</b>	<b>68 010</b>	<b>9 815</b>	<b>6 005 737</b>	<b>100 410</b>	<b>9 815</b>

**TABELA Nr 72. Powierzchnia nieruchomości będących w posiadaniu Miasta Kielce i jednostek organizacyjnych Miasta Kielce**  
wg stanu na dzień 31 grudnia 2021 roku oraz na dzień 31 grudnia 2022 roku

(IMK 133)

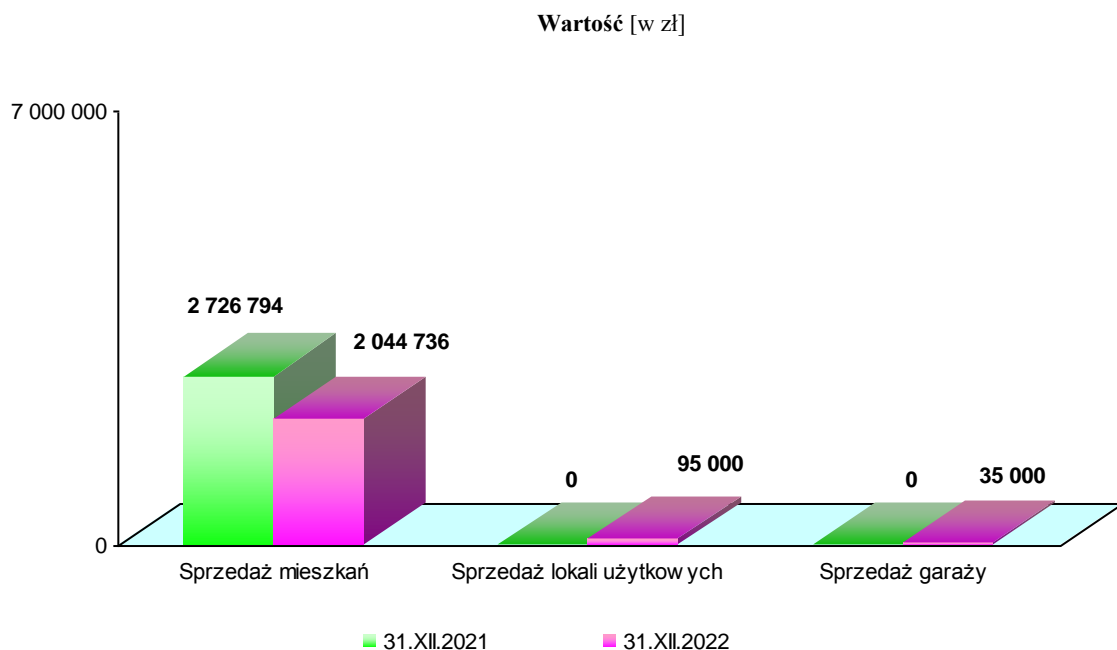
Forma władania	Stan na dzień 31 grudnia 2021 roku		Stan na dzień 31 grudnia 2022 roku	
	Powierzchnia gruntu [w m <sup>2</sup> ]	Powierzchnia użytkowa budynków [w m <sup>2</sup> ]	Powierzchnia gruntu [w m <sup>2</sup> ]	Powierzchnia użytkowa budynków [w m <sup>2</sup> ]
1	2	3	3	4
1. Posiadanie	37 513	9 436	33 412	9 263
2. Posiadanie zależne	0	783	0	783
a) Użytkowanie	0	0	0	0
b) Najem	0	783	0	783
c) Dzierżawa	0	0	0	0
d) Inne	0	0	0	0
<b>RAZEM</b>	<b>37 513</b>	<b>10 219</b>	<b>33 412</b>	<b>10 046</b>

**TABELA Nr 73. Sprzedaż lokali komunalnych oraz garaży komunalnych**  
wg stanu na dzień 31 grudnia 2021 roku oraz na dzień 31 grudnia 2022 roku

(IMK 129)

Rodzaj lokalu	Stan na dzień 31 grudnia 2021 roku		Stan na dzień 31 grudnia 2022 roku		Zmiana ilości (4-2)	Zmiana wartości (5-3)
	Liczba lokali	Kwota w zł	Liczba lokali	Kwota w zł		
1	2	3	4	5	6	7
Sprzedaż mieszkań	29	2 726 794	25	2 044 736	-4	-682 058
Sprzedaż lokali użytkowych	0	0	4	95 000	4	95 000
Sprzedaż garaży	0	0	1	35 000	1	35 000

**WYKRES Nr 36. Sprzedaż lokali komunalnych oraz garaży komunalnych**  
wg stanu na dzień 31 grudnia 2021 roku oraz na dzień 31 grudnia 2022 roku



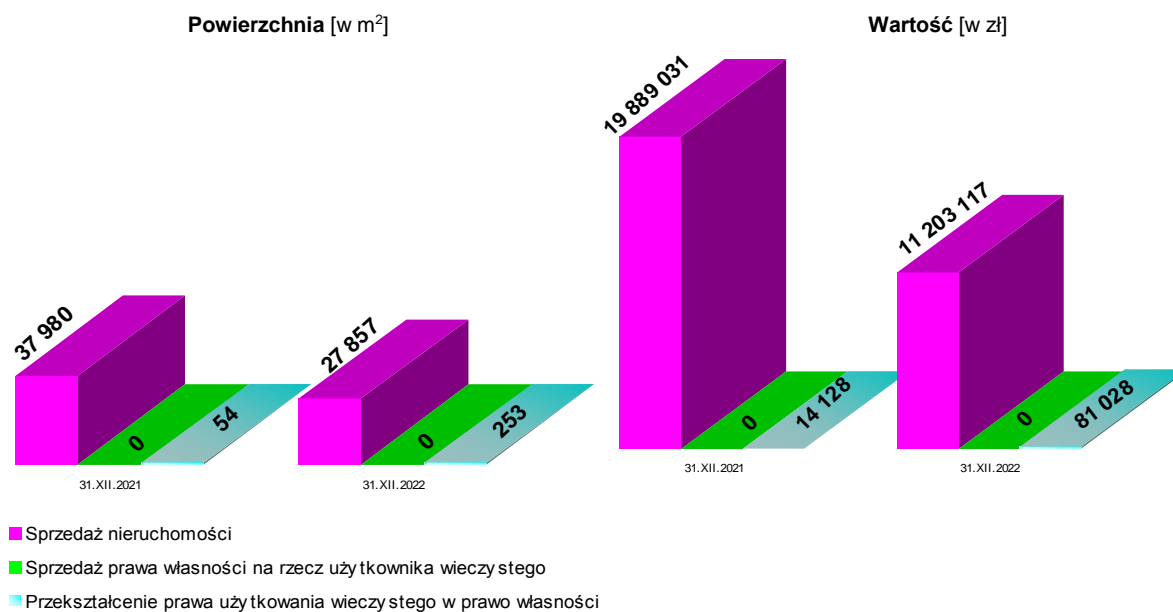
**TABELA Nr 74. Sprzedaż nieruchomości Miasta Kielce, prawa własności na rzecz użytkownika wieczystego i przekształcenie prawa użytkowania wieczystego gruntów w prawo własności (bez lokali komunalnych i garaży komunalnych)**  
wg stanu na dzień 31 grudnia 2021 roku oraz na dzień 31 grudnia 2022 roku  
(IMK 129)

Wyszczególnienie	Stan na dzień 31 grudnia 2021 roku		Stan na dzień 31 grudnia 2022 roku		Zmiana powierzchni (4-2)	Zmiana wartości (5-3)
	Powierzchnia [w m <sup>2</sup> ]	Kwota [w zł]	Powierzchnia [w m <sup>2</sup> ]	Kwota [w zł]		
1	2	3	4	5	6	7
Sprzedaż nieruchomości	37 980	19 889 031*	27 857	11 203 117*	-10 123	-8 685 914
Sprzedaż prawa własności na rzecz użytkownika wieczystego,	0	0	0	0	0	0
Przekształcenie prawa użytkowania wieczystego w prawo własności	54	14 128**	253	81 028**	199	66 900

Uwaga:\* wg kwot ustalonych w aktach notarialnych,

\*\* kwoty są sumą opłat ustalonych w decyzjach administracyjnych za przekształcenie prawa wieczystego użytkowania w prawo własności nieruchomości.

**WYKRES Nr 37. Sprzedaż nieruchomości Miasta Kielce, prawa własności na rzecz użytkownika wieczystego i przekształcenie prawa użytkowania wieczystego gruntów w prawo własności (bez lokali komunalnych i garaży komunalnych)**  
wg stanu na dzień 31 grudnia 2021 roku oraz na dzień 31 grudnia 2022 roku.



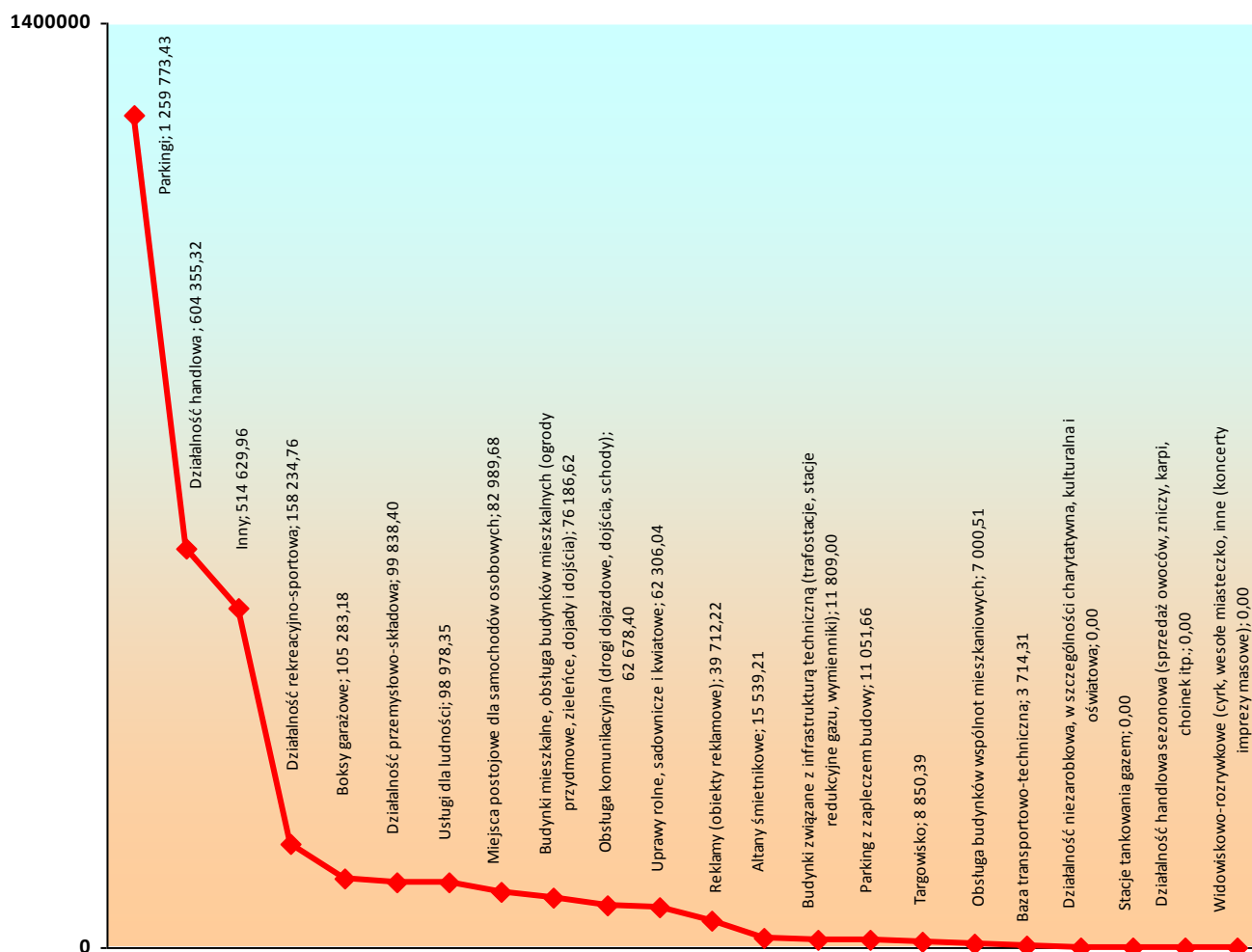


**TABELA Nr 75. Nieruchomości Miasta Kielce oddane w dzierżawę**  
wg stanu na dzień 31 grudnia 2021 roku oraz na dzień 31 grudnia 2022 roku

(IMK 130)

Cel dzierżawy	Stan na dzień 31 grudnia 2021 roku		Stan na dzień 31 grudnia 2022 roku		Zmiana wartości (5-3)
	Powierzchnia [w m <sup>2</sup> ]	Wartość (dochód) [w zł]	Powierzchnia [w m <sup>2</sup> ]	Wartość (dochód) [w zł]	
1	2	3	4	5	6
1. Działalność handlowa	12 986	295 108,11	8 069	604 355,32	309 247,21
2. Działalność handlowa sezonowa (sprzedaż owoców, zniczy, karpia, choinek itp.)	0	0,00	0	0,00	0,00
3. Usługi dla ludności	3 272	58 025,99	1 068	98 978,35	40 952,36
4. Parkingi	16 703	688 049,49	18 542	1 259 773,43	571 723,94
5. Stacje tankowania gazem	0	0,00	0	0,00	0,00
6. Boksy garażowe	2 574	56 240,52	2 565	105 283,18	49 042,66
7. Miejsca postojowe dla samochodów osobowych	3 319	25 564,66	6 537	82 989,68	57 425,02
8. Obsługa komunikacyjna (drogi dojazdowe, dojścia, schody)	5 884	48 231,15	5 898	62 678,40	14 447,25
9. Działalność przemysłowa - składowa	8 445	75 671,94	7 490	99 838,40	24 166,46
10. Reklamy (obiekty reklamowe)	19	27 427,94	25	39 712,22	12 284,28
11. Budynki związane z infrastrukturą techniczną (trafostacje, stacje redukcyjne gazu, wymienniki)	3 952	352,78	9 080	11 809,00	11 456,22
12. Budynki mieszkalne, obsługa budynków mieszkalnych (ogrody przydomowe, zieleńce, dojazdy i dojścia)	77 064	90 253,54	67 303	76 186,62	-14 066,92
13. Obsługa budynków wspólnot mieszkaniowych	187 326	3 700,03	167 649	7 000,51	3 300,48
14. Uprawy rolne, sadownicze i kwiatowe	1 809 283	43 569,43	2 620 571	62 306,04	18 736,61
15. Widowiskowo - rozrywkowe - cyrk - wesołe miasteczko - inne (koncerty, imprezy masowe)	0	0,00	0	0,00	0,00
16. Altany śmietnikowe	1 594	7 846,78	1 663	15 539,21	7 692,43
17. Targowisko	538	3 970,44	1 012	8 850,39	4 879,95
18. Parking z zapleczem budowy	2 936	13 890,70	2 454	11 051,66	-2 839,04
19. Baza transportowo- techniczna	13 563	15 396,48	2 036	3 714,31	-11 682,17
20. Działalność rekreacyjno - sportowa	109 868	151 305,62	103 905	158 234,76	6 929,14
21. Działalność niezarobkowa, w szczególności charytatywna, kulturalna i oświatowa	775	830,25	0	0,00	-830,25
22. Inny	9 005	18 330,13	65 060	514 629,96	496 299,83
<b>RAZEM</b>	<b>2 269 106</b>	<b>1 623 765,98</b>	<b>3 090 927</b>	<b>3 222 931,44</b>	<b>1 599 165,46</b>

**WYKRES Nr 38. Dochód z tytułu dzierżawy nieruchomości Miasta Kielce**  
wg stanu na dzień 31 grudnia 2022 roku.



**TABELA Nr 76. Oddawanie nieruchomości Miasta Kielce w użytkowanie wieczyste**  
wg stanu na dzień 31 grudnia 2021 roku oraz na dzień 31 grudnia 2022 roku

(IMK 130)

Stan na dzień 31 grudnia 2021 roku			Stan na dzień 31 grudnia 2022 roku			Zmiana wartości		Zmiana powierzchni (6-3)
Kwota I opłaty [w zł]	Kwota opłaty rocznej [w zł]	Powierzchnia [w m <sup>2</sup> ]	Kwota I opłaty [w zł]	Kwota opłaty rocznej [w zł]	Powierzchnia [w m <sup>2</sup> ]	Oplaty I (4-1)	Oplaty rocznej (5-2)	
1	2	3	4	5	6	7	8	9
0	0	0	0	0	0	0	0	0

**TABELA Nr 77. Powierzchnia nieruchomości Miasta Kielce oddanych w trwały zarząd**  
wg stanu na dzień 31 grudnia 2021 roku oraz na dzień 31 grudnia 2022 roku  
(IMK 131) w m<sup>2</sup>

Stan na dzień 31 grudnia 2021 roku	Stan na dzień 31 grudnia 2022 roku	Zmiana powierzchni (2-1)
1	2	3
3 635 985	3 757 944	121 959

**TABELA Nr 78. Powierzchnia nieruchomości Miasta Kielce oddanych w użyczenie**  
wg stanu na dzień 31 grudnia 2021 roku oraz na dzień 31 grudnia 2022 roku  
(IMK 131) w m<sup>2</sup>

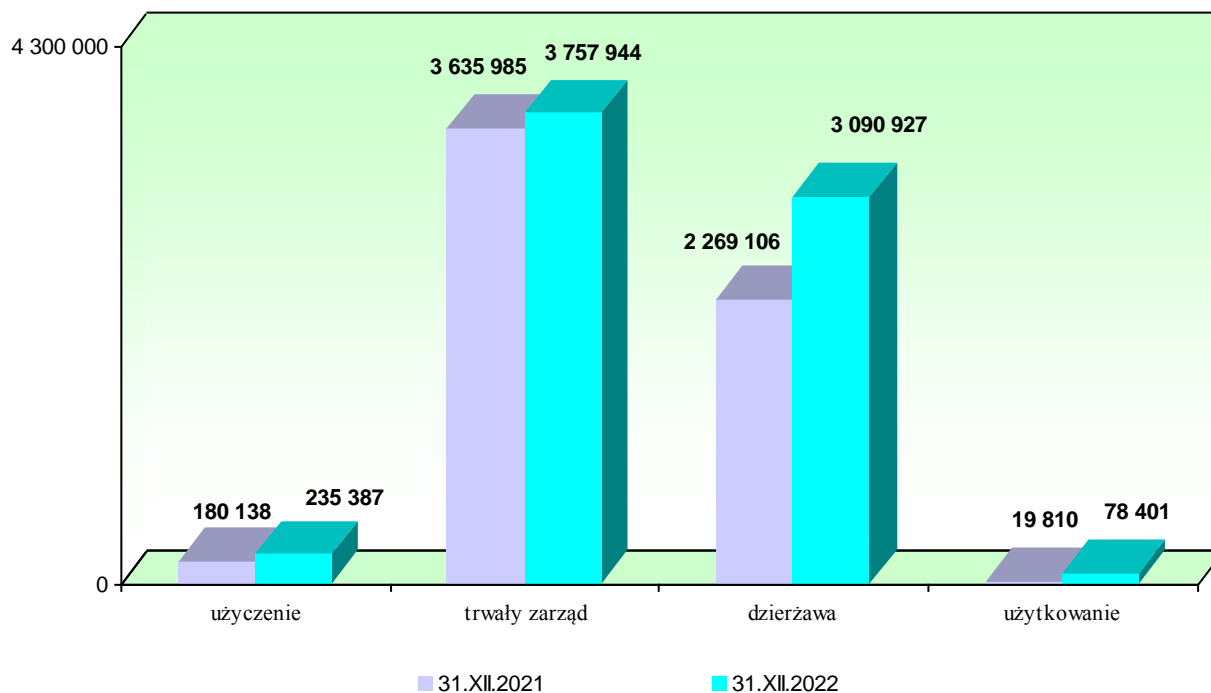
Stan na dzień 31 grudnia 2021 roku	Stan na dzień 31 grudnia 2022 roku	Zmiana powierzchni (2-1)
1	2	3
180 138	235 387	55 249

**TABELA Nr 79. Nieruchomości Miasta Kielce oddane w użytkowanie**  
wg stanu na dzień 31 grudnia 2021 roku oraz na dzień 31 grudnia 2022 roku

(IMK 130)

Stan na dzień 31 grudnia 2021 roku		Stan na dzień 31 grudnia 2022 roku		Zmiana powierzchni (3-1)	Zmiana wartości (4-2)
Powierzchnia [ w m <sup>2</sup> ]	Kwota [w zł]	Powierzchnia [ w m <sup>2</sup> ]	Kwota [w zł]		
1	2	3	4	5	6
19 810	69 454,29	78 401	69 454,29	58 591	0,00

**WYKRES Nr 39. Powierzchnia gruntów Miasta Kielce oddanych w użyczenie, trwały zarząd, dzierżawę i użytkowanie**  
wg stanu na dzień 31 grudnia 2021 roku oraz na dzień 31 grudnia 2022 roku [w m<sup>2</sup>]



**TABELA Nr 80. Udostępnienie nieruchomości stanowiących własność Miasta Kielce pod budowę urządzeń infrastruktury technicznej**  
wg stanu na dzień 31 grudnia 2021 roku oraz na dzień 31 grudnia 2022 roku

(IMK 131)

Stan na dzień 31 grudnia 2021 roku			Stan na dzień 31 grudnia 2022 roku		
Liczba umów	Liczba działek	Kwota odszkodowania [w zł]	Liczba umów	Liczba działek	Kwota odszkodowania [w zł]
74	107	84 773,94	48	95	101 231,80

**TABELA Nr 81. Pozostałe formy gospodarowania mieniem Miasta Kielce**  
wg stanu na dzień 31 grudnia 2021 roku oraz na dzień 31 grudnia 2022 roku

(IMK 131)

Forma prawna	Stan na dzień 31 grudnia 2021 roku		Stan na dzień 31 grudnia 2022 roku		Zmiana wartości (5-3)
	Powierzchnia w m <sup>2</sup>	Wartość (dochód) [w zł]	Powierzchnia [w m <sup>2</sup> ]	Wartość (dochód) [w zł]	
1	2	3	4	5	6
Czasowe zajęcie nieruchomości	6 049,00	84 773,94	5 902,90	101 231,80	16 457,86
Ustanowienie służebności	1 789,97	144 756,08	2 479,82	460 915,79	316 159,71
Prawo do używania nazwy Miasto Kielce oraz herbu	0,00	0,00	0,00	0,00	0,00
Bezumowne korzystanie	25 324,00	167 507,35	21 474,70	105 380,93	-62 126,42
Czasowe udostępnienie dla celów handlowo-usługowych	0,00	0,00	0,00	0,00	0,00
Inne formy	0,00	0,00	0,00	0,00	0,00

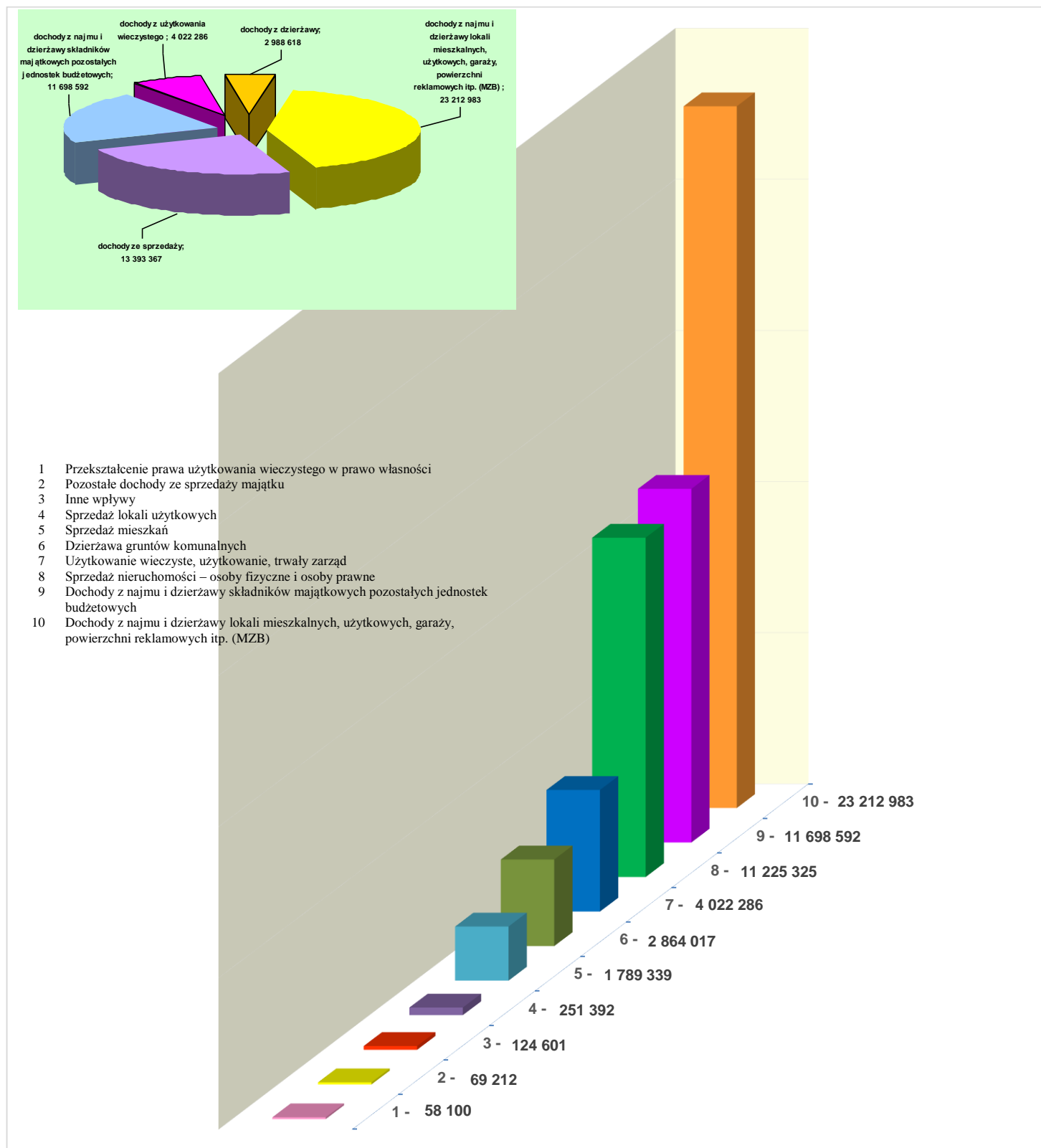
Uwaga: dane dotyczą umów i obciążeń obowiązujących wyłącznie w danym roku.

**TABELA Nr 82. Wpływy z tytułu gospodarowania mieniem Miasta Kielce**  
wg stanu na dzień 31 grudnia 2021 roku oraz na dzień 31 grudnia 2022 roku

(IMK 134) w zł

Dochody z mienia	Plan na 2021 rok	Wykonanie na dzień 30 czerwca 2021 roku	Wykonanie na dzień 31 grudnia 2021 roku	Plan na 2022 rok	Wykonanie na dzień 30 czerwca 2022 roku	Wykonanie na dzień 31 grudnia 2022 roku
<b>1. Dochody ze sprzedaży, w tym:</b>						
Sprzedaż nieruchomości – osoby fizyczne i osoby prawne	21 000 000	10 493 058,56	19 936 087,90	25 000 000	1 203 164,88	11 225 325,00
Sprzedaż mieszkań	2 300 000	1 706 711,30	2 864 143,40	1 400 000	1 378 728,90	1 789 338,50
Sprzedaż lokali użytkowych	300 000	157 000,00	286 599,99	1 600 000	100 785,42	251 392,13
Sprzedaż garaży	0	0,00	0,00	0	0,00	0,00
Przekształcenie prawa użytkowania wieczystego w prawo własności	50 000	17 525,29	29 615,16	40 000	17 665,33	58 100,29
Sprzedaż prawa wieczystego użytkowania	0	0,00	0,00	0	0,00	0,00
Pozostałe dochody ze sprzedaży majątku	50 000	19 200,57	21 998,77	30 000	49 434,01	69 211,57
<b>RAZEM</b>	<b>23 700 000</b>	<b>12 393 495,72</b>	<b>23 138 445,22</b>	<b>28 070 000</b>	<b>2 749 778,54</b>	<b>13 393 367,49</b>
<b>2. Dochody z dzierżawy, w tym:</b>						
Dzierżawa gruntów komunalnych	1 515 000	1 038 108,05	1 960 755,26	2 500 000	1 402 054,30	2 864 016,79
Dzierżawa targowisk miejskich	0	0,00	0,00	0	0,00	0,00
Inne wpływy (m.in. leasing, bezumowne korzystanie, czasowe zajęcie, itp.)	100 000	49 860,56	101 130,21	100 000	72 448,67	124 600,71
<b>RAZEM</b>	<b>1 615 000</b>	<b>1 087 968,61</b>	<b>2 061 885,47</b>	<b>2 600 000</b>	<b>1 474 502,97</b>	<b>2 988 617,50</b>
<b>3. Dochody z użytkowania wieczystego, w tym:</b>						
Użytkowanie wieczyste, użytkowanie, trwałe zarząd – I opłaty oraz opłaty roczne, zniesienie współwłasności	3 912 000	3 837 584,69	4 011 207,12	4 008 000	3 738 926,71	4 022 286,24
<b>RAZEM</b>	<b>3 912 000</b>	<b>3 837 584,69</b>	<b>4 011 207,12</b>	<b>4 008 000</b>	<b>3 738 926,71</b>	<b>4 022 286,24</b>
<b>4. Dochody z najmu i dzierżawy lokali mieszkalnych, użytkowych, garaży, powierzchni reklamowych itp. (MZB)</b>	<b>22 180 000</b>	<b>10 100 046,56</b>	<b>21 158 640,27</b>	<b>23 718 000</b>	<b>11 408 607,00</b>	<b>23 212 982,57</b>
<b>5. Dochody z najmu i dzierżawy składników majątkowych pozostałych jednostek budżetowych</b>	<b>10 082 954</b>	<b>5 531 354,35</b>	<b>10 636 570,32</b>	<b>12 541 437</b>	<b>5 912 509,68</b>	<b>11 698 592,43</b>
<b>OGÓLEM</b>	<b>61 489 954</b>	<b>32 950 449,93</b>	<b>61 006 748,40</b>	<b>70 937 437</b>	<b>25 284 324,90</b>	<b>55 315 846,23</b>

**WYKRES Nr 40. Wpływy z tytułu gospodarowania mieniem Miasta Kielce  
wg stanu na dzień 31 grudnia 2022 roku**



# ROZDZIAŁ IV

## INNE INFORMACJE

### DOTYCZĄCE MIENIA KOMUNALNEGO MIASTA KIELCE

**TABELA Nr 83. Zasoby mieszkaniowe oraz wpływy z czynszów lokali mieszkalnych i użytkowych w zasobach będących własnością lub pozostających we współwłasności Miasta Kielce**  
wg stanu na dzień 31 grudnia 2021 roku oraz na dzień 31 grudnia 2022 roku

Wyszczególnienie	(IMK 031)	
	Stan na dzień 31 grudnia 2021 roku	Stan na dzień 31 grudnia 2022 roku
1	2	3
<b>1. Własność Miasta Kielce</b>		
<b>Ilość budynków ogółem</b>	180	190
<i>w tym:</i>		
– budynki mieszkalne	125	136
– budynki użytkowe	55	54
<b>Ilość lokali ogółem</b>	1 793	1 790
<i>w tym:</i>		
– lokali mieszkalnych	1 520	1 513
– lokali użytkowych	273	277
<b>Powierzchnia ogółem (w m<sup>2</sup>)</b>	97 453	97 356
<i>w tym:</i>		
– lokali mieszkalnych	48 009	48 017
– lokali użytkowych	49 444	49 340
<b>2. Współwłasność Miasta Kielce</b>		
<b>Ilość budynków ogółem</b>	8	7
<i>w tym:</i>		
– budynki mieszkalne	6	5
– budynki użytkowe	2	2
<b>Ilość lokali ogółem</b>	97	91
<i>w tym:</i>		
– lokali mieszkalnych	54	48
– lokali użytkowych	43	43
<b>Powierzchnia ogółem (w m<sup>2</sup>)</b>	8 471	8 338
<i>w tym:</i>		
– lokali mieszkalnych	2 891	2 758
– lokali użytkowych	5 580	5 580
<b>3. Własność Miasta Kielce w budynkach pozostających w zarządzie Wspólnot Mieszkaniowych, Spółdzielni Mieszkaniowych i innych.</b>		
– ilość lokali mieszkalnych	1 961	1 936
– powierzchnia lokali mieszkalnych (w m <sup>2</sup> )	79 061	77 891
– ilość lokali użytkowych	153	157
– powierzchnia lokali użytkowych (w m <sup>2</sup> )	13 506	13 505

#### WPLYWY

Wyszczególnienie	Stan na dzień 31 grudnia 2021 roku	Stan na dzień 31 grudnia 2022 roku
Czynsze z lokali mieszkalnych	15 590 634,51	16 120 349,47
Czynsze z lokali użytkowych	7 064 477,14	8 793 293,13

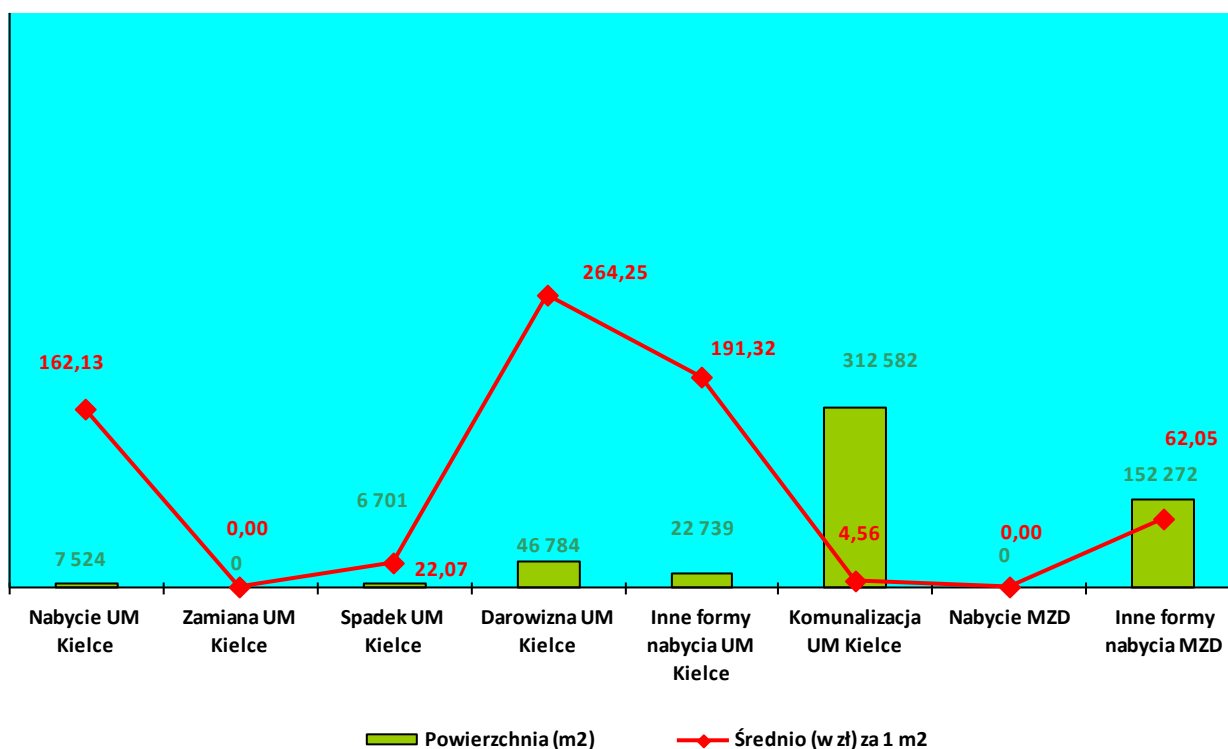
**TABELA Nr 84. Nabywanie nieruchomości na rzecz Miasta Kielce przez Urząd Miasta Kielce oraz jednostki organizacyjne Miasta Kielce nieposiadające osobowości prawnej**  
wg stanu na dzień 31 grudnia 2021 roku oraz na dzień 31 grudnia 2022 roku

(IMK 132)

Tryb nabycia	Stan na dzień 31 grudnia 2021 roku		Stan na dzień 31 grudnia 2022 roku	
	Powierzchnia nabytego gruntu [w ha]	Wartość nabytego gruntu [w zł]	Powierzchnia nabytego gruntu [w ha]	Wartość nabytego gruntu [w zł]
1	2	3	4	5
<b>I. Urząd Miasta Kielce:</b>				
1. Pierwokup	0,0000	0,00	0,0000	0,00
2. Przejęcie za zobowiązania podatkowe	0,0000	0,00	0,0000	0,00
3. Nabycie	0,6777	2 429 502,00	0,7524	1 219 874,00
4. Zamiana	0,1856	965 840,00	0,0000	0,00
5. Zrzeczenie	0,0000	0,00	0,0000	0,00
6. Spadek	0,5251	372 718,00	0,6701	147 908,00
7. Darowizna	0,0483	451 000,00	4,6784	12 362 783,00
8. Inne formy nabycia	1,5084	4 022 520,00	2,2739	4 350 353,00
9. Komunalizacja	8,1033	243 099,00	31,2582	1 425 086,00
<b>RAZEM</b>	<b>11,0484</b>	<b>8 484 679,00</b>	<b>39,6330</b>	<b>19 506 004,00</b>
<b>II. Inne jednostki organizacyjne Miasta Kielce nieposiadające osobowości prawnej, w tym:</b>				
<b>- Miejski Zarząd Dróg w Kielcach</b>				
1. Nabycie	0,0062	14 322,00	0,0000	0,00
2. Inne formy nabycia (w tym m.in.: decyzje o realizacji inwestycji drogowej (ZRID) i inne)	6,5279	5 881 254,95	15,2272	9 448 694,73
<b>RAZEM</b>	<b>6,5341</b>	<b>5 895 576,95</b>	<b>15,2272</b>	<b>9 448 694,73</b>
<b>OGÓLEM</b>	<b>17,5825</b>	<b>14 380 255,95</b>	<b>54,8602</b>	<b>28 954 698,73</b>

Uwaga: Dane w tabeli dotyczą nabywania nieruchomości w okresie od 01.01.-31.12. danego roku.

**WYKRES Nr 41. Powierzchnia i średnia cena nieruchomości nabytych na rzecz Miasta Kielce przez Urząd Miasta Kielce oraz jednostki organizacyjne Miasta Kielce nieposiadające osobowości prawnej**  
wg stanu na dzień 31 grudnia 2022 roku



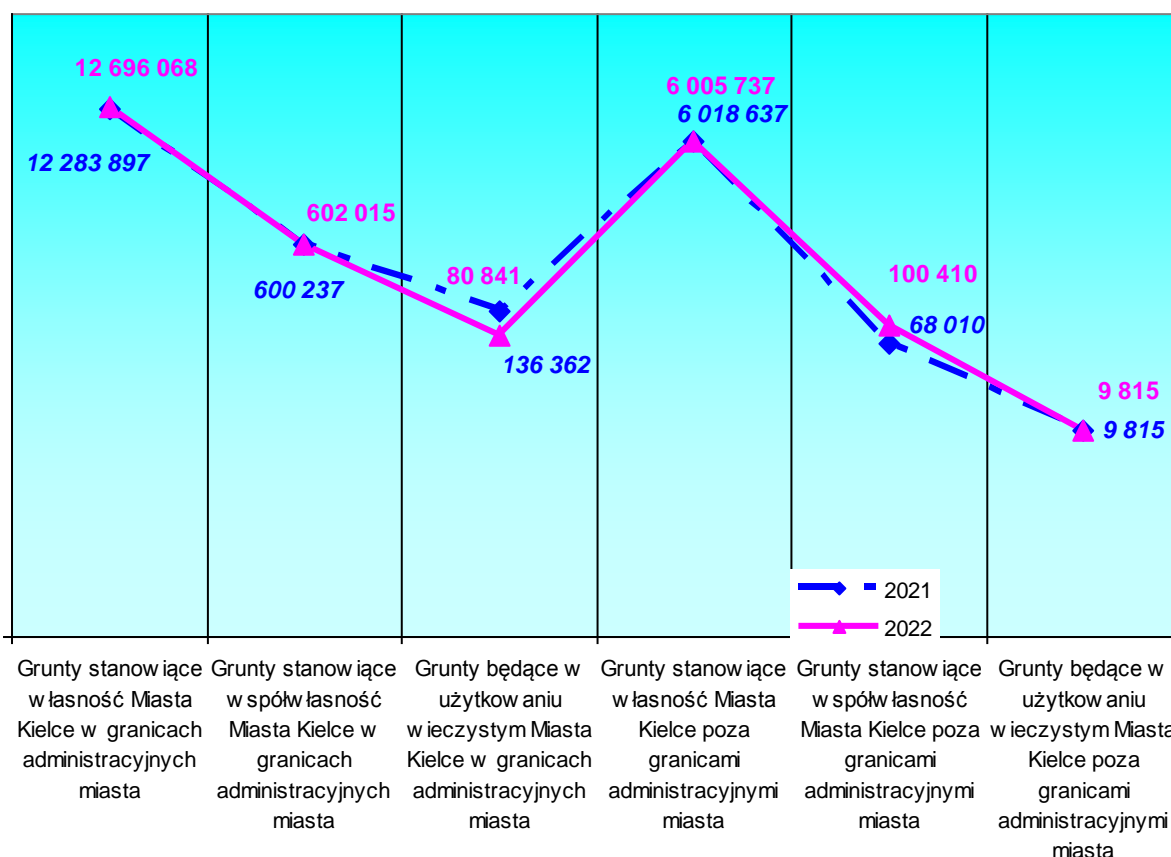
**TABELA Nr 85. Wartość księgowa gruntów stanowiących własność, współwłasność oraz będących w użytkowaniu wieczystym Miasta Kielce wg stanu na dzień 31 grudnia 2021 roku oraz na dzień 31 grudnia 2022 roku**

(IMK 136)

Grundy	Stan na dzień 31 grudnia 2021 roku		Stan na dzień 31 grudnia 2022 roku	
	Powierzchnia [w m <sup>2</sup> ]	Wartość księgowa [w zł]	Powierzchnia [w m <sup>2</sup> ]	Wartość księgowa [w zł]
1	2	3	4	5
1. Grunty stanowiące własność, współwłasność i będące w użytkowaniu wieczystym Miasta Kielce w granicach administracyjnych miasta, w tym:	13 020 496	237 146 484	13 378 924	243 696 314
— Grunty stanowiące własność Miasta Kielce	12 283 897	206 740 126	12 696 068	225 917 540
— Grunty stanowiące współwłasność Miasta Kielce	600 237	6 790 648	602 015	6 711 812
— Grunty będące w użytkowaniu wieczystym Miasta Kielce	136 362	23 615 711	80 841	11 066 962
2. Grunty stanowiące własność, współwłasność i będące w użytkowaniu wieczystym Miasta Kielce poza granicami administracyjnymi miasta, w tym:	6 096 462	23 315 898	6 115 962	23 274 041
— Grunty stanowiące własność Miasta Kielce	6 018 637	23 119 458	6 005 737	23 073 135
— Grunty stanowiące współwłasność Miasta Kielce	68 010	139 443	100 410	143 910
— Grunty będące w użytkowaniu wieczystym Miasta Kielce	9 815	56 997	9 815	56 997
<b>OGÓLEM GRUNTY MIASTA KIELCE (1+2)</b>	<b>19 116 958</b>	<b>260 462 382</b>	<b>19 494 886</b>	<b>266 970 355</b>

Uwaga: Dane w tabeli Nr 85 i na wykresie Nr 42 dotyczą wyłącznie gruntów zaewidencjonowanych w Urzędzie Miasta Kielce.

**WYKRES Nr 42. Zmiany powierzchni gruntów stanowiących własność, współwłasność oraz będących w użytkowaniu wieczystym Miasta Kielce wg stanu na dzień 31 grudnia 2021 roku oraz na dzień 31 grudnia 2022 roku**





**TABELA Nr 86. Obiekty inżynierskie Miasta Kielce**  
wg stanu na dzień 31 grudnia 2021 roku oraz na dzień 31 grudnia 2022 roku

(IMK 027)

Rodzaj obiektu	Ilość w sztukach wg stanu na dzień		Powierzchnia w m <sup>2</sup> wg stanu na dzień	
	31 grudnia 2021 roku	31 grudnia 2022 roku	31 grudnia 2021 roku	31 grudnia 2022 roku
1	2	3	4	5
1. Mosty	34	34	6 243	6 204
2. Wiadukty	19	19	20 216	20 216
3. Estakady	0	0	0	0
4. Tunele	1	1	426	426
5. Przejścia podziemne	7	7	2 501	2 501
6. Kładki dla pieszych	31	31	3 174	3 174
7. Przepusty	71	69	2 473	2 435
8. Konstrukcje oporowe	13	13	2 740	2 740
9. Inne	6	6	995	995

**TABELA Nr 87. Obiekty kanalizacyjne Miasta Kielce**  
wg stanu na dzień 31 grudnia 2021 roku oraz na dzień 31 grudnia 2022 roku

(IMK 028)

Rodzaj obiektu	JM	Stan na dzień 31 grudnia 2021 roku	Stan na dzień 31 grudnia 2022 roku
1	2	3	4
1. Kanalizacja deszczowa	m	699 844	703 931
2. Rowy i cieki	m	35 620	35 621
3. Studnie	szł.	20	20
4. Zdroje	szł.	84	84
5. Fontanny	szł.	5	4
6. Kratki wodno - ściekowe	szł.	6 559	6 843
7. Brodziki	szł.	0	0
8. Zraszacze	szł.	0	0
9. Pompownie wody	szł.	1	1
10. Pitniki	szł.	7	8
11. Rowy przydrożne	m	46 100	46 100
12. Oczyszczalnia ścieków	szł.	66	71
13. Szalety	szł.	12	12
14. Sieć wodociągowa	m	99 306	98 311
15. Kanalizacja sanitarna	m	90 406	90 892
16. Przepompownie ścieków	szł.	12	14
17. Inne	m	6 256	6 252

**TABELA Nr 88. Tereny zagospodarowane zielenią**  
wg stanu na dzień 31 grudnia 2021 roku oraz na dzień 31 grudnia 2022 roku

(IMK 029)

Wyszczególnienie	Stan na dzień 31 grudnia 2021 roku		Stan na dzień 31 grudnia 2022 roku	
	Powierzchnia [w ha]	Ilość obiektów [w szt.]	Powierzchnia [w ha]	Ilość obiektów [w szt.]
1	2	3	4	5
Parki	64,1400	7	64,1400	7
Zieleńce	6,6676	8	6,6676	8
Promenady	0,0000	0	0,0000	0
Bulwary	5,0000	1	5,0000	1
Ogrody botaniczne, zoologiczne, jordanowskie i zabytkowe	13,7239	1	13,6778	1
Cmentarze	24,7399	3	24,7399	3
Zieleń towarzysząca	0,0000	0	0,0000	0
Skwery	0,0000	0	0,0000	0
Inne	0,0000	0	0,0000	0

**TABELA Nr 89. Dobra kultury i zbiory biblioteczne znajdujące się w Mieście Kielce**  
wg stanu na dzień 31 grudnia 2021 roku oraz na dzień 31 grudnia 2022 roku

(IMK 030)

Dobra kultury	Stan na dzień 31 grudnia 2021 roku		Stan na dzień 31 grudnia 2022 roku	
	Wartość [w zł]	Ilość [w szt.]	Wartość [w zł]	Ilość [w szt.]
1	2	3	4	5
Eksponaty historyczne	1 587 984	10 635	1 624 199	11 187
Eksponaty współczesne	6 368 523	9 345	6 633 133	9 352
Eksponaty etnograficzne	58 320	1 918	58 670	1 924

Zbiory biblioteczne	Stan na dzień 31 grudnia 2021 roku			Stan na dzień 31 grudnia 2022 roku		
	Wartość [w zł]	Ilość zbiorów	Ilość sztuk w zbiorze	Wartość [w zł]	Ilość zbiorów	Ilość sztuk w zbiorze
1	2	3	4	5	6	7
Książki (zwarte)	8 842 520	97	1 190 046	8 804 422	89	9 733 951
Periodyki	32 317	5	4 059	29 742	3	3 492
Katalogi i inne specjalne	63 487	3	4 617	65 554	3	4 733
Zbiory specjalne	116 559	6	6 451	116 397	6	6 525
Wydawnictwa broszurowe	309 110	11	21 968	348 116	11	23 986
Zbiory archiwalne	1	17	600	1	17	600
Książka mówiona	42 062	2 139	2 228	42 179	2 136	2 225
Kroniki filmowe	6 162	43	137	6 162	43	137
Multi-media (płyty DVD i CD)	153 301	137	6 001	155 476	135	6 045
Zbiory audiowizualne (kasety video i magnetofonowe)	15 858	13	1 124	15 858	13	1 224
Programy komputerowe	1 198	1	20	1 198	1	20
Inne	382 735	2 614	23 452	316 652	3 089	25 855

**TABELA Nr 90. Obiekty inżynierskie stanowiące własność „Wodociągów Kieleckich”, Spółka z o. o. w Kielcach, położone na terenie Miasta Kielce**  
wg stanu na dzień 31 grudnia 2021 roku oraz na dzień 31 grudnia 2022 roku

(IMK 141)

Rodzaj obiektu	Ilość w sztukach wg stanu na dzień		Powierzchnia w m <sup>2</sup> wg stanu na dzień	
	31 grudnia 2021 roku	31 grudnia 2022 roku	31 grudnia 2021 roku	31 grudnia 2022 roku
1	2	3	4	5
1. Stacja uzdatniania wody	0	0	0,00	0,00
2. Pompownie wody	11	11	1 312,34	1 312,34
3. Hydroforownie wody	2	2	387,00	387,00
4. Oczyszczalnia ścieków	0	0	0,00	0,00

**TABELA Nr 91. Obiekty kanalizacyjne stanowiące własność „Wodociągów Kieleckich”, Spółka z o. o. w Kielcach, położone na terenie Miasta Kielce**  
wg stanu na dzień 31 grudnia 2021 roku oraz na dzień 31 grudnia 2022 roku

(IMK 142)

Rodzaj obiektu	JM	Stan na dzień 31 grudnia 2021 roku	Stan na dzień 31 grudnia 2022 roku
		3	4
1	2	3	4
Studnie	szt.	28	28
Pompownie	szt.	20	20
Oczyszczalnia ścieków	szt.	0	0
Sieć wodociągowa	km	286,42	288,29
Magistrale wodociągowe	km	78,55	77,75
Sieć kanalizacyjna	km	291,46	291,59

**TABELA Nr 92. Wpływy z tytułu gospodarowania mieniem Miasta Kielce realizowane przez jednostki organizacyjne Miasta Kielce i „Wodociągi Kieleckie”, Sp. z o.o.**  
wg stanu na dzień 31 grudnia 2021 roku oraz na dzień 31 grudnia 2022 roku

Wpływy z mienia	(IMK 143) w zł					
	Plan na 2021 rok	Wykonanie na dzień 30 czerwca 2021 roku	Wykonanie na dzień 31 grudnia 2021 roku	Plan na 2022 rok	Wykonanie na dzień 30 czerwca 2022 roku	Wykonanie na dzień 31 grudnia 2022 roku
<b>1. WPLYWY Z TYTUŁU OPLAT ZA WODĘ I ODPROWADZENIE ŚCIEKÓW, w tym:</b>						
Oplaty za wodę	14 620 168,97	6 031 965,97	12 676 930,62	13 642 166,22	6 671 136,23	13 608 698,30
Oplaty za odprowadzenie ścieków	11 936 946,25	4 996 576,51	10 483 866,27	11 426 392,31	5 467 220,79	11 118 816,04
<b>RAZEM</b>	<b>26 557 115,22</b>	<b>11 028 542,48</b>	<b>23 160 796,89</b>	<b>25 068 558,53</b>	<b>12 138 357,02</b>	<b>24 727 514,34</b>
<b>2. WPLYWY Z TYTUŁU OPLAT ZA ZAJĘCIE PASA DROGOWEGO I ZA PARKOWANIE, w tym:</b>						
Oplaty za zajęcie pasa drogowego, w tym:						
- Oplaty za zajęcie pasa drogowego - handel		166 498,83	446 629,30		255 441,83	495 159,34
- Oplaty za zajęcie pasa drogowego - reklama		426 769,62	671 647,11		444 798,74	581 611,42
- Oplaty za zajęcie pasa drogowego – roboty		197 959,55	645 464,23		142 744,04	369 765,45
- Warunki techniczne		0,00	0,00		0,00	0,00
- Pozostałe		999 306,61	1 323 132,34		1 884 952,43	2 755 042,76
- Oplaty za przystanki		-13 344,65	-13 344,65		0,00	0,00
- Odszkodowania i wpłaty za uszkodzone mienie		1 378,21	18 013,88		8 413,00	111 657,58
Oplaty za parkowanie, w tym:						
- Oplaty parkingowe (abonamenty, bilety)		1 693 935,05	399 589,15		2 210 903,10	4 690 507,62
- Oplaty karne (mandaty)		324 379,45	868 784,89		466 325,82	877 117,85
<b>RAZEM</b>	<b>7 969 000,00</b>	<b>3 796 882,67</b>	<b>4 359 916,25</b>	<b>8 107 000,00</b>	<b>5 413 578,96</b>	<b>9 880 862,02</b>
<b>3. WPLYWY Z TYTUŁU OPLATY CMENTARNEJ</b>						
Oplata cmentarna	2 000 400,00	1 267 200,06	2 391 930,25	2 800 000,00	1 220 457,50	2 374 921,00
<b>OGÓLEM</b>	<b>36 526 515,22</b>	<b>16 092 625,21</b>	<b>29 912 643,39</b>	<b>35 975 558,53</b>	<b>18 772 393,48</b>	<b>36 983 297,36</b>

## SPIS TABEL

<b>TABELA Nr 1.</b>	Majątek Miasta Kielce (aktywa trwałe i aktywa obrotowe) na stanie miejskich jednostek organizacyjnych (jednostek budżetowych, samorządowych instytucji kultury, samodzielnych publicznych zakładów opieki zdrowotnej, jednoosobowych spółek Miasta Kielce) wg stanu na dzień 31 grudnia 2021 roku oraz na dzień 31 grudnia 2022 roku.....	strona 6
<b>TABELA Nr 2.</b>	Wartości niematerialne i prawne wg stanu na dzień 31 grudnia 2021 roku oraz na dzień 31 grudnia 2022 roku.....	strona 9
<b>TABELA Nr 3.</b>	Wartość rzeczowych aktywów trwałych oraz powierzchnia gruntów i powierzchnia użytkowa budynków wg stanu na dzień 31 grudnia 2021 roku oraz na dzień 31 grudnia 2022 roku.....	strona 10-11
<b>TABELA Nr 4.</b>	Wartość oraz powierzchnia gruntów z uwzględnieniem prawa użytkowania wieczystego z podziałem na rodzaje wg stanu na dzień 31 grudnia 2021 roku oraz na dzień 31 grudnia 2022 roku.....	strona 13
<b>TABELA Nr 5.</b>	Wartość oraz powierzchnia gruntów z uwzględnieniem tytułów prawnych wg stanu na dzień 31 grudnia 2021 roku oraz na dzień 31 grudnia 2022 roku.....	strona 17
<b>TABELA Nr 6.</b>	Wartość, ilość oraz powierzchnia użytkowa budynków i lokali oraz spółdzielczego prawa do lokalu użytkowego i spółdzielczego własnościowego prawa do lokalu mieszkalnego z podziałem na rodzaje wg stanu na dzień 31 grudnia 2021 roku oraz na dzień 31 grudnia 2022 roku.....	strona 20
<b>TABELA Nr 7.</b>	Wartość obiektów inżynierii lądowej i wodnej z podziałem na rodzaje wg stanu na dzień 31 grudnia 2021 roku oraz na dzień 31 grudnia 2022 roku.....	strona 23
<b>TABELA Nr 8.</b>	Wartość oraz ilość maszyn i urządzeń technicznych z podziałem na podgrupy wg stanu na dzień 31 grudnia 2021 roku oraz na dzień 31 grudnia 2022 roku.....	strona 27-28
<b>TABELA Nr 9.</b>	Wartość oraz ilość środków transportu z podziałem na rodzaje wg stanu na dzień 31 grudnia 2021 roku oraz na dzień 31 grudnia 2022 roku.....	strona 31
<b>TABELA Nr 10.</b>	Wartość oraz ilość innych środków trwałych z podziałem na rodzaje wg stanu na dzień 31 grudnia 2021 roku oraz na dzień 31 grudnia 2022 roku.....	strona 33
<b>TABELA Nr 11.</b>	Zmiany w wartości środków trwałych (wg grup rodzajowych) w okresie od dnia 31 grudnia 2021 roku do dnia 31 grudnia 2022 roku.....	strona 35
<b>TABELA Nr 12.</b>	Wartość środków trwałych w budowie wg stanu na dzień 31 grudnia 2021 roku oraz na dzień 31 grudnia 2022 roku.....	strona 37
<b>TABELA Nr 13.</b>	Wartość środków przekazanych na poczet inwestycji wg stanu na dzień 31 grudnia 2021 roku oraz na dzień 31 grudnia 2022 roku.....	strona 37
<b>TABELA Nr 14.</b>	Wartość należności długoterminowych wg stanu na dzień 31 grudnia 2021 roku oraz na dzień 31 grudnia 2022 roku.....	strona 38
<b>TABELA Nr 15.</b>	Wartość długoterminowych aktywów finansowych wg stanu na dzień 31 grudnia 2021 roku oraz na dzień 31 grudnia 2022 roku.....	strona 38
<b>TABELA Nr 16.</b>	Długoterminowe rozliczenia międzyokresowe wg stanu na dzień 31 grudnia 2021 roku oraz na dzień 31 grudnia 2022 roku.....	strona 39
<b>TABELA Nr 17.</b>	Inne niż własność prawa majątkowe przysługujące jednostce wg stanu na dzień 31 grudnia 2021 roku oraz na dzień 31 grudnia 2022 roku.....	strona 39

<b>TABELA Nr 18.</b>	Zobowiązania zabezpieczone na majątku Miasta Kielce wg stanu na dzień 31 grudnia 2021 roku oraz na dzień 31 grudnia 2022 roku.....	strona <b>40</b>
<b>TABELA Nr 19.</b>	Wartość środków trwałych i wartości niematerialnych i prawnych przyjętych w leasing wg stanu na dzień 31 grudnia 2021 roku oraz na dzień 31 grudnia 2022 roku.....	strona <b>40</b>
<b>TABELA Nr 20.</b>	Wartość aktywów obrotowych wg stanu na dzień 31 grudnia 2021 roku oraz na dzień 31 grudnia 2022 roku.....	strona <b>41</b>
<b>TABELA Nr 21.</b>	Aktywa trwale i obrotowe w jednostkach budżetowych wg stanu na dzień 31 grudnia 2021 roku oraz na dzień 31 grudnia 2022 roku.....	strona <b>45</b>
<b>TABELA Nr 22.</b>	Wartość rzeczowych aktywów trwałych oraz powierzchnia gruntów i powierzchnia użytkowa budynków w jednostkach budżetowych wg stanu na dzień 31 grudnia 2021 roku oraz na dzień 31 grudnia 2022 roku.....	strona <b>47-89</b>
<b>TABELA Nr 23.</b>	Aktywa trwale i obrotowe w instytucjach kultury wg stanu na dzień 31 grudnia 2021 roku oraz na dzień 31 grudnia 2022 roku.....	strona <b>91</b>
<b>TABELA Nr 24.</b>	Wartość rzeczowych aktywów trwałych oraz powierzchnia gruntów i powierzchnia użytkowa budynków w samorządowych instytucjach kultury wg stanu na dzień 31 grudnia 2021 roku oraz na dzień 31 grudnia 2022 roku.....	strona <b>93-97</b>
<b>TABELA Nr 25.</b>	Aktywa trwale i obrotowe w samodzielnym publicznym zakładzie opieki zdrowotnej wg stanu na dzień 31 grudnia 2021 roku oraz na dzień 31 grudnia 2022 roku.....	strona <b>98</b>
<b>TABELA Nr 26.</b>	Wartość rzeczowych aktywów trwałych oraz powierzchnia gruntów i powierzchnia użytkowa budynków w samodzielnym publicznym zakładzie opieki zdrowotnej wg stanu na dzień 31 grudnia 2021 roku oraz na dzień 31 grudnia 2022 roku.....	strona <b>100</b>
<b>TABELA Nr 27.</b>	Aktywa trwale i obrotowe w jednoosobowych spółkach Miasta Kielce wg stanu na dzień 31 grudnia 2021 roku oraz na dzień 31 grudnia 2022 roku.....	strona <b>102</b>
<b>TABELA Nr 28.</b>	Wartości niematerialne i prawne wg stanu na dzień 31 grudnia 2021 roku oraz na dzień 31 grudnia 2022 roku.....	strona <b>103</b>
<b>TABELA Nr 29.</b>	Wartość rzeczowych aktywów trwałych oraz powierzchnia gruntów i powierzchnia użytkowa budynków wg stanu na dzień 31 grudnia 2021 roku oraz na dzień 31 grudnia 2022 roku.....	strona <b>104</b>
<b>TABELA Nr 30.</b>	Wartość oraz powierzchnia gruntów z uwzględnieniem prawa użytkowania wieczystego z podziałem na rodzaje wg stanu na dzień 31 grudnia 2021 roku oraz na dzień 31 grudnia 2022 roku.....	strona <b>106</b>
<b>TABELA Nr 31.</b>	Wartość oraz powierzchnia gruntów z uwzględnieniem tytułów prawnych wg stanu na dzień 31 grudnia 2021 roku oraz na dzień 31 grudnia 2022 roku.....	strona <b>108</b>
<b>TABELA Nr 32.</b>	Wartość, ilość oraz powierzchnia użytkowa budynków i lokali oraz spółdzielczego prawa do lokalu użytkowego i spółdzielczego własnościowego prawa do lokalu mieszkalnego z podziałem na rodzaje wg stanu na 31 grudnia 2021 roku oraz na dzień 31 grudnia 2022 roku.....	strona <b>109</b>
<b>TABELA Nr 33.</b>	Wartość obiektów inżynierii lądowej i wodnej z podziałem na rodzaje wg stanu na dzień 31 grudnia 2021 roku oraz na dzień 31 grudnia 2022 roku.....	strona <b>110</b>
<b>TABELA Nr 34.</b>	Wartość oraz ilość maszyn i urządzeń technicznych z podziałem na podgrupy wg stanu na dzień 31 grudnia 2021 roku oraz na dzień 31 grudnia 2022 roku.....	strona <b>111-112</b>

<b>TABELA Nr 35.</b>	Wartość oraz ilość środków transportu z podziałem na rodzaje wg stanu na dzień 31 grudnia 2021 roku oraz na dzień 31 grudnia 2022 roku.....	strona <b>113</b>
<b>TABELA Nr 36.</b>	Wartość oraz ilość innych środków trwałych z podziałem na rodzaje wg stanu na dzień 31 grudnia 2021 roku oraz na dzień 31 grudnia 2022 roku.....	strona <b>114</b>
<b>TABELA Nr 37.</b>	Zmiany w wartości środków trwałych (wg grup rodzajowych) w okresie od dnia 31 grudnia 2021 roku do dnia 31 grudnia 2022 roku.....	strona <b>115</b>
<b>TABELA Nr 38.</b>	Wartość środków trwałych w budowie wg stanu na dzień 31 grudnia 2021 roku oraz na dzień 31 grudnia 2022 roku.....	strona <b>115</b>
<b>TABELA Nr 39.</b>	Wielkość środków przekazanych na poczet inwestycji wg stanu na dzień 31 grudnia 2021 roku oraz na dzień 31 grudnia 2022 roku.....	strona <b>115</b>
<b>TABELA Nr 40.</b>	Wartość należności długoterminowych wg stanu na dzień 31 grudnia 2021 roku oraz na dzień 31 grudnia 2022 roku.....	strona <b>115</b>
<b>TABELA Nr 41.</b>	Wartość długoterminowych aktywów finansowych wg stanu na dzień 31 grudnia 2021 roku oraz na dzień 31 grudnia 2022 roku.....	strona <b>116</b>
<b>TABELA Nr 42.</b>	Długoterminowe rozliczenia międzyokresowe wg stanu na dzień 31 grudnia 2021 roku oraz na dzień 31 grudnia 2022 roku.....	strona <b>116</b>
<b>TABELA Nr 43.</b>	Wartość środków trwałych i wartości niematerialnych i prawnych przyjętych w leasing wg stanu na dzień 31 grudnia 2021 roku oraz na dzień 31 grudnia 2022 roku.....	strona <b>116</b>
<b>TABELA Nr 44.</b>	Inne niż własność prawa majątkowe przysługujące spółce wg stanu na dzień 31 grudnia 2021 roku oraz na dzień 31 grudnia 2022 roku.....	strona <b>116</b>
<b>TABELA Nr 45.</b>	Zobowiązania zabezpieczone na majątku spółki wg stanu na dzień 31 grudnia 2021 roku oraz na dzień 31 grudnia 2022 roku.....	strona <b>117</b>
<b>TABELA Nr 46.</b>	Wartość aktywów obrotowych wg stanu na dzień 31 grudnia 2021 roku oraz na dzień 31 grudnia 2022 roku.....	strona <b>117</b>
<b>TABELA Nr 47.</b>	Wartość akcji lub udziałów w jednoosobowych spółkach Miasta Kielce wg stanu na dzień 31 grudnia 2021 roku oraz na dzień 31 grudnia 2022 roku.....	strona <b>117</b>
<b>TABELA Nr 48.</b>	Wartość rzeczowych aktywów trwałych oraz powierzchnia gruntów i powierzchnia użytkowa budynków w jednoosobowych spółkach Miasta Kielce wg stanu na dzień 31 grudnia 2021 roku oraz na dzień 31 grudnia 2022 roku.....	strona <b>118-120</b>
<b>TABELA Nr 49.</b>	Aktywa trwałe i obrotowe w spółkach, w których Miasto Kielce posiada powyżej 50% akcji wg stanu na dzień 31 grudnia 2021 roku oraz na dzień 31 grudnia 2022 roku.....	strona <b>122</b>
<b>TABELA Nr 50.</b>	Wartości niematerialne i prawne wg stanu na dzień 31 grudnia 2021 roku oraz na dzień 31 grudnia 2022 roku.....	strona <b>123</b>
<b>TABELA Nr 51.</b>	Wartość rzeczowych aktywów trwałych oraz powierzchnia gruntów i powierzchnia użytkowa budynków wg stanu na dzień 31 grudnia 2021 roku oraz na dzień 31 grudnia 2022 roku.....	strona <b>123</b>
<b>TABELA Nr 52.</b>	Wartość oraz powierzchnia gruntów z uwzględnieniem prawa użytkowania wieczystego z podziałem na rodzaje wg stanu na dzień 31 grudnia 2021 roku oraz na dzień 31 grudnia 2022 roku.....	strona <b>125</b>
<b>TABELA Nr 53.</b>	Wartość oraz powierzchnia gruntów z uwzględnieniem tytułów prawnych wg stanu na dzień 31 grudnia 2021 roku oraz na dzień 31 grudnia 2022 roku.....	strona <b>127</b>

<b>TABELA Nr 54.</b>	Wartość, ilość oraz powierzchnia użytkowa budynków i lokali oraz spółdzielczego prawa do lokalu użytkowego i spółdzielczego własnościowego prawa do lokalu mieszkalnego z podziałem na rodzaje wg stanu na dzień 31 grudnia 2021 roku oraz na dzień 31 grudnia 2022 roku.....	strona <b>128</b>
<b>TABELA Nr 55.</b>	Wartość obiektów inżynierii lądowej i wodnej z podziałem na rodzaje wg stanu na dzień 31 grudnia 2021 roku oraz na dzień 31 grudnia 2022 roku.....	strona <b>129</b>
<b>TABELA Nr 56.</b>	Wartość oraz ilość maszyn i urządzeń technicznych z podziałem na podgrupy wg stanu na dzień 31 grudnia 2021 roku oraz na dzień 31 grudnia 2022 roku.....	strona <b>130-131</b>
<b>TABELA Nr 57.</b>	Wartość oraz ilość środków transportu z podziałem na rodzaje wg stanu na dzień 31 grudnia 2021 roku oraz na dzień 31 grudnia 2022 roku.....	strona <b>132</b>
<b>TABELA Nr 58.</b>	Wartość oraz ilość innych środków trwałych z podziałem na rodzaje wg stanu na dzień 31 grudnia 2021 roku oraz na dzień 31 grudnia 2022 roku.....	strona <b>133</b>
<b>TABELA Nr 59.</b>	Zmiany w wartości środków trwałych (wg grup rodzajowych) w okresie od dnia 31 grudnia 2021 roku do dnia 31 grudnia 2022 roku.....	strona <b>134</b>
<b>TABELA Nr 60.</b>	Wartość środków trwałych w budowie wg stanu na dzień 31 grudnia 2021 roku oraz na dzień 31 grudnia 2022 roku.....	strona <b>134</b>
<b>TABELA Nr 61.</b>	Wielkość środków przekazanych na poczet inwestycji wg stanu na dzień 31 grudnia 2021 roku oraz na dzień 31 grudnia 2022 roku.....	strona <b>134</b>
<b>TABELA Nr 62.</b>	Wartość należności długoterminowych wg stanu na dzień 31 grudnia 2021 roku oraz na dzień 31 grudnia 2022 roku.....	strona <b>134</b>
<b>TABELA Nr 63.</b>	Wartość długoterminowych aktywów finansowych wg stanu na dzień 31 grudnia 2021 roku oraz na dzień 31 grudnia 2022 roku.....	strona <b>135</b>
<b>TABELA Nr 64.</b>	Długoterminowe rozliczenia międzyokresowe wg stanu na dzień 31 grudnia 2021 roku oraz na dzień 31 grudnia 2022 roku.....	strona <b>135</b>
<b>TABELA Nr 65.</b>	Inne niż własność prawa majątkowe przysługujące spółce wg stanu na dzień 31 grudnia 2021 roku oraz na dzień 31 grudnia 2022 roku.....	strona <b>135</b>
<b>TABELA Nr 66.</b>	Wartość aktywów obrotowych wg stanu na dzień 31 grudnia 2021 roku oraz na dzień 31 grudnia 2022 roku.....	strona <b>135</b>
<b>TABELA Nr 67.</b>	Wartość rzeczowych aktywów trwałych oraz powierzchnia gruntów i powierzchnia użytkowa budynków w spółkach, w których Miasto Kielce posiada powyżej 50% akcji wg stanu na dzień 31 grudnia 2021 roku oraz na dzień 31 grudnia 2022 roku.....	strona <b>136</b>
<b>TABELA Nr 68.</b>	Wartość akcji lub udziałów posiadanych przez Miasto Kielce w pozostałych spółkach wg stanu na dzień 31 grudnia 2021 roku oraz na dzień 31 grudnia 2022 roku.....	strona <b>136</b>
<b>TABELA Nr 69.</b>	Wyniki finansowe jednoosobowych spółek Miasta Kielce oraz pozostałych spółek, w których Miasto Kielce posiada akcje lub udziały wg stanu na dzień 31 grudnia 2021 roku oraz na dzień 31 grudnia 2022 roku.....	strona <b>137</b>
<b>TABELA Nr 70.</b>	Zasób nieruchomości Miasta Kielce z podziałem na rodzaje gruntów w granicach administracyjnych Miasta Kielce wg stanu na dzień 31 grudnia 2021 roku oraz na dzień 31 grudnia 2022 roku.....	strona <b>140</b>
<b>TABELA Nr 71.</b>	Zasób nieruchomości Miasta Kielce z podziałem na rodzaje gruntów poza granicami administracyjnymi Miasta Kielce wg stanu na dzień 31 grudnia 2021 roku oraz na dzień 31 grudnia 2022 roku.....	strona <b>141</b>

<b>TABELA Nr 72.</b>	Powierzchnia nieruchomości będących w posiadaniu Miasta Kielce i jednostek organizacyjnych Miasta Kielce wg stanu na dzień 31 grudnia 2021 roku oraz na dzień 31 grudnia 2022 roku.....	strona <b>142</b>
<b>TABELA Nr 73.</b>	Sprzedaż lokali komunalnych oraz garaży komunalnych wg stanu na dzień 31 grudnia 2021 roku oraz na dzień 31 grudnia 2022 roku.....	strona <b>142</b>
<b>TABELA Nr 74.</b>	Sprzedaż nieruchomości Miasta Kielce, prawa własności na rzecz użytkownika wieczystego i przekształcenie prawa użytkowania wieczystego gruntów w prawo własności (bez lokali komunalnych i garaży komunalnych) wg stanu na dzień 31 grudnia 2021 roku oraz na dzień 31 grudnia 2022 roku.....	strona <b>143</b>
<b>TABELA Nr 75.</b>	Nieruchomości Miasta Kielce oddane w dzierżawę wg stanu na dzień 31 grudnia 2021 roku oraz na dzień 31 grudnia 2022 roku.....	strona <b>144</b>
<b>TABELA Nr 76.</b>	Oddawanie nieruchomości Miasta Kielce w użytkowanie wieczyste wg stanu na dzień 31 grudnia 2021 roku oraz na dzień 31 grudnia 2022 roku.....	strona <b>145</b>
<b>TABELA Nr 77.</b>	Powierzchnia nieruchomości Miasta Kielce oddanych w trwały zarząd wg stanu na dzień 31 grudnia 2021 roku oraz na dzień 31 grudnia 2022 roku.....	strona <b>145</b>
<b>TABELA Nr 78.</b>	Powierzchnia nieruchomości Miasta Kielce oddanych w użyczenie wg stanu na dzień 31 grudnia 2021 roku oraz na dzień 31 grudnia 2022 roku.....	strona <b>145</b>
<b>TABELA Nr 79.</b>	Nieruchomości Miasta Kielce oddane w użytkowanie wg stanu na dzień 31 grudnia 2021 roku oraz na dzień 31 grudnia 2022 roku.....	strona <b>146</b>
<b>TABELA Nr 80.</b>	Udostępnienie nieruchomości stanowiących własność Miasta Kielce pod budowę urządzeń infrastruktury technicznej wg stanu na dzień 31 grudnia 2021 roku oraz na dzień 31 grudnia 2022 roku.....	strona <b>146</b>
<b>TABELA Nr 81.</b>	Pozostałe formy gospodarowania mieniem Miasta Kielce wg stanu na dzień 31 grudnia 2021 roku oraz na dzień 31 grudnia 2022 roku.....	strona <b>146</b>
<b>TABELA Nr 82.</b>	Wpływy z tytułu gospodarowania mieniem Miasta Kielce wg stanu na dzień 31 grudnia 2021 roku oraz na dzień 31 grudnia 2022 roku.....	strona <b>147</b>
<b>TABELA Nr 83.</b>	Zasoby mieszkaniowe oraz wpływy z czynszów lokali mieszkalnych i użytkowych w zasobach będących własnością lub pozostających we współwłasności Miasta Kielce wg stanu na dzień 31 grudnia 2021 roku oraz na dzień 31 grudnia 2022 roku.....	strona <b>149</b>
<b>TABELA Nr 84.</b>	Nabywanie nieruchomości na rzecz Miasta Kielce przez Urząd Miasta Kielce oraz jednostki organizacyjne Miasta Kielce nieposiadające osobowości prawnej wg stanu na dzień 31 grudnia 2021 roku oraz na dzień 31 grudnia 2022 roku.....	strona <b>150</b>
<b>TABELA Nr 85.</b>	Wartość księgowa gruntów stanowiących własność, współwłasność oraz będących w użytkowaniu wieczystym Miasta Kielce wg stanu na dzień 31 grudnia 2021 roku oraz na dzień 31 grudnia 2022 roku.....	strona <b>151</b>
<b>TABELA Nr 86.</b>	Obiekty inżynierskie Miasta Kielce wg stanu na dzień 31 grudnia 2021 roku oraz na dzień 31 grudnia 2022 roku.....	strona <b>152</b>
<b>TABELA Nr 87.</b>	Obiekty kanalizacyjne Miasta Kielce wg stanu na dzień 31 grudnia 2021 roku oraz na dzień 31 grudnia 2022 roku.....	strona <b>152</b>
<b>TABELA Nr 88.</b>	Tereny zagospodarowane zielenią wg stanu na dzień 31 grudnia 2021 roku oraz na dzień 31 grudnia 2022 roku.....	strona <b>152</b>
<b>TABELA Nr 89.</b>	Dobra kultury i zbiory biblioteczne znajdujące się w Mieście Kielce wg stanu na dzień 31 grudnia 2021 roku oraz na dzień 31 grudnia 2022 roku.....	strona <b>153</b>



<b>TABELA Nr 90.</b>	Obiekty inżynierskie stanowiące własność „Wodociągów Kieleckich”, Spółka z o. o. w Kielcach, położone na terenie Miasta Kielce wg stanu na dzień 31 grudnia 2021 roku oraz na dzień 31 grudnia 2022 roku.....	strona <b>153</b>
<b>TABELA Nr 91.</b>	Obiekty kanalizacyjne stanowiące własność „Wodociągów Kieleckich”, Spółka z o. o. w Kielcach, położone na terenie Miasta Kielce wg stanu na dzień 31 grudnia 2021 roku oraz na dzień 31 grudnia 2022 roku.....	strona <b>153</b>
<b>TABELA Nr 92.</b>	Wpływy z tytułu gospodarowania mieniem Miasta Kielce realizowane przez jednostki organizacyjne Miasta Kielce i „Wodociągi Kieleckie”, Sp. z o.o. wg stanu na dzień 31 grudnia 2021 roku oraz na dzień 31 grudnia 2022 roku.....	strona <b>154</b>

## SPIS WYKRESÓW

<b>WYKRES Nr 1.</b>	Struktura wartości brutto majątku Miasta Kielce w układzie podmiotowym wg stanu na dzień 31 grudnia 2022 roku.....	strona	5
<b>WYKRES Nr 2.</b>	Struktura wartości aktywów trwałych i obrotowych Miasta Kielce wg stanu na dzień 31 grudnia 2021 roku oraz na dzień 31 grudnia 2022 roku.....	strona	7
<b>WYKRES Nr 3.</b>	Struktura wartości brutto i netto aktywów Miasta Kielce wg stanu na dzień 31 grudnia 2021 roku oraz na dzień 31 grudnia 2022 roku.....	strona	7
<b>WYKRES Nr 4.</b>	Procentowy udział aktywów trwałych i obrotowych (netto) Miasta Kielce wg stanu na dzień 31 grudnia 2022 roku.....	strona	8
<b>WYKRES Nr 5.</b>	Struktura wartości niematerialnych i prawnych Miasta Kielce wg stanu na dzień 31 grudnia 2021 roku oraz na dzień 31 grudnia 2022 roku.....	strona	9
<b>WYKRES Nr 6.</b>	Struktura wartości netto rzeczowych aktywów trwałych wg stanu na dzień 31 grudnia 2022 roku.....	strona	11
<b>WYKRES Nr 7.</b>	Wartość oraz powierzchnia gruntów wg stanu na dzień 31 grudnia 2021 roku oraz na dzień 31 grudnia 2022 roku.....	strona	14
<b>WYKRES Nr 8.</b>	Wartość i powierzchnia gruntów z podziałem na rodzaje wg stanu na dzień 31 grudnia 2022 roku.....	strona	15
<b>WYKRES Nr 9.</b>	Powierzchnia gruntów z podziałem na rodzaje wg stanu na dzień 31 grudnia 2021 roku oraz na dzień 31 grudnia 2022 roku.....	strona	16
<b>WYKRES Nr 10.</b>	Struktura własnościowa gruntów komunalnych Miasta Kielce wraz z prawem użytkowania wieczystego (w m <sup>2</sup> ) wg stanu na dzień 31 grudnia 2021 roku oraz na dzień 31 grudnia 2022 roku.....	strona	18
<b>WYKRES Nr 11.</b>	Procentowy udział wartości netto poszczególnych rodzajów budynków i lokali wg stanu na dzień 31 grudnia 2022 roku.....	strona	21
<b>WYKRES Nr 12.</b>	Wartość netto oraz ilość budynków i lokali z podziałem na rodzaje wg stanu na dzień 31 grudnia 2021 roku oraz na dzień 31 grudnia 2022 roku.....	strona	22
<b>WYKRES Nr 13.</b>	Wartość netto maszyn i urządzeń technicznych z podziałem na podgrupy wg stanu na dzień 31 grudnia 2021 roku oraz na dzień 31 grudnia 2022 roku.....	strona	29
<b>WYKRES Nr 14.</b>	Wartość netto środków transportu z podziałem na rodzaje wg stanu na dzień 31 grudnia 2021 roku oraz na dzień 31 grudnia 2022 roku.....	strona	30
<b>WYKRES Nr 15.</b>	Wartość brutto innych środków trwałych z podziałem na rodzaje wg stanu na dzień 31 grudnia 2021 roku oraz na dzień 31 grudnia 2022 roku.....	strona	34
<b>WYKRES Nr 16.</b>	Struktura wartości brutto środków trwałych wg stanu na dzień 31 grudnia 2021 roku oraz na dzień 31 grudnia 2022 roku.....	strona	36
<b>WYKRES Nr 17.</b>	Wartość brutto środków trwałych w budowie i środków przekazanych na poczet inwestycji wg stanu na dzień 31 grudnia 2021 roku oraz na dzień 31 grudnia 2022 roku.....	strona	37
<b>WYKRES Nr 18.</b>	Struktura aktywów obrotowych wg stanu na dzień 31 grudnia 2021 roku oraz na dzień 31 grudnia 2022 roku.....	strona	41

<b>WYKRES Nr 19.</b>	Struktura wartości aktywów trwałych i obrotowych w jednostkach budżetowych wg stanu na dzień 31 grudnia 2021 roku oraz na dzień 31 grudnia 2022 roku.....	strona <b>46</b>
<b>WYKRES Nr 20.</b>	Struktura wartości brutto rzeczowych aktywów trwałych w jednostkach budżetowych wg stanu na dzień 31 grudnia 2021 roku oraz na dzień 31 grudnia 2022 roku.....	strona <b>47</b>
<b>WYKRES Nr 21.</b>	Struktura wartości aktywów trwałych i obrotowych w instytucjach kultury wg stanu na dzień 31 grudnia 2021 roku oraz na dzień 31 grudnia 2022 roku.....	strona <b>92</b>
<b>WYKRES Nr 22.</b>	Struktura wartości brutto rzeczowych aktywów trwałych w samorządowych instytucjach kultury wg stanu na dzień 31 grudnia 2021 roku oraz na dzień 31 grudnia 2022 roku.....	strona <b>93</b>
<b>WYKRES Nr 23.</b>	Struktura wartości aktywów trwałych i obrotowych w samodzielnym publicznym zakładzie opieki zdrowotnej wg stanu na dzień 31 grudnia 2021 roku oraz na dzień 31 grudnia 2022 roku.....	strona <b>99</b>
<b>WYKRES Nr 24.</b>	Struktura wartości aktywów trwałych i obrotowych w jednoosobowych spółkach Miasta Kielce wg stanu na dzień 31 grudnia 2021 roku oraz na dzień 31 grudnia 2022 roku.....	strona <b>103</b>
<b>WYKRES Nr 25.</b>	Struktura wartości niematerialnych i prawnych wg stanu na dzień 31 grudnia 2021 roku oraz na dzień 31 grudnia 2022 roku.....	strona <b>104</b>
<b>WYKRES Nr 26.</b>	Struktura wartości brutto rzeczowych aktywów trwałych wg stanu na dzień 31 grudnia 2021 roku oraz na dzień 31 grudnia 2022 roku.....	strona <b>105</b>
<b>WYKRES Nr 27.</b>	Wartość brutto oraz powierzchnia gruntów z uwzględnieniem prawa użytkowania wieczystego z podziałem na rodzaje wg stanu na dzień 31 grudnia 2022 roku.....	strona <b>107</b>
<b>WYKRES Nr 28.</b>	Wartość brutto obiektów inżynierii lądowej i wodnej z podziałem na rodzaje wg stanu na dzień 31 grudnia 2022 roku.....	strona <b>110</b>
<b>WYKRES Nr 29.</b>	Wartość akcji lub udziałów w jednoosobowych spółkach Miasta Kielce wg stanu na dzień 31 grudnia 2021 roku oraz na dzień 31 grudnia 2022 roku.....	strona <b>118</b>
<b>WYKRES Nr 30.</b>	Struktura wartości aktywów trwałych i obrotowych w spółkach, w których Miasto Kielce posiada powyżej 50% akcji wg stanu na dzień 31 grudnia 2021 roku oraz na dzień 31 grudnia 2022 roku.....	strona <b>122</b>
<b>WYKRES Nr 31.</b>	Struktura wartości brutto rzeczowych aktywów trwałych w spółkach, w których Miasto Kielce posiada powyżej 50% akcji wg stanu na dzień 31 grudnia 2021 roku oraz na dzień 31 grudnia 2022 roku.....	strona <b>124</b>
<b>WYKRES Nr 32.</b>	Wartość oraz powierzchnia gruntów z uwzględnieniem prawa użytkowania wieczystego z podziałem na rodzaje wg stanu na dzień 31 grudnia 2022 roku.....	strona <b>126</b>
<b>WYKRES Nr 33.</b>	Wartość brutto obiektów inżynierii lądowej i wodnej z podziałem na rodzaje wg stanu na dzień 31 grudnia 2022 roku.....	strona <b>129</b>
<b>WYKRES Nr 34.</b>	Wartość akcji lub udziałów posiadanych przez Miasto Kielce w pozostałych spółkach wg stanu na dzień 31 grudnia 2022 roku.....	strona <b>137</b>
<b>WYKRES Nr 35.</b>	Wyniki finansowe jednoosobowych spółek Miasta Kielce oraz pozostałych spółek, w których Miasto Kielce posiada akcje lub udziały wg stanu na dzień 31 grudnia 2021 roku oraz na dzień 31 grudnia 2022 roku.....	strona <b>138</b>
<b>WYKRES Nr 36.</b>	Sprzedaż lokali komunalnych oraz garaży komunalnych wg stanu na dzień 31 grudnia 2021 roku oraz na dzień 31 grudnia 2022 roku.....	strona <b>142</b>

<b>WYKRES Nr 37.</b>	Sprzedaż nieruchomości Miasta Kielce, prawa własności na rzecz użytkownika wieczystego i przekształcenie prawa użytkowania wieczystego gruntów w prawo własności (bez lokali komunalnych i garaży komunalnych) wg stanu na dzień 31 grudnia 2021 roku oraz na dzień 31 grudnia 2022 roku.....	strona <b>143</b>
<b>WYKRES Nr 38.</b>	Dochód z tytułu dzierżawy nieruchomości Miasta Kielce wg stanu na dzień 31 grudnia 2022 roku.....	strona <b>145</b>
<b>WYKRES Nr 39.</b>	Powierzchnia gruntów Miasta Kielce oddanych w użyczenie, trwałe zarząd, dzierżawę i użytkowanie wg stanu na dzień 31 grudnia 2021 roku oraz na dzień 31 grudnia 2022 roku.....	strona <b>146</b>
<b>WYKRES Nr 40.</b>	Wpływy z tytułu gospodarowania mieniem Miasta Kielce wg stanu na dzień 31 grudnia 2022 roku.....	strona <b>148</b>
<b>WYKRES Nr 41.</b>	Powierzchnia i średnia cena nieruchomości nabytych na rzecz Miasta Kielce przez Urząd Miasta Kielce oraz jednostki organizacyjne Miasta Kielce nieposiadające osobowości prawnej wg stanu na dzień 31 grudnia 2022 roku.....	strona <b>150</b>
<b>WYKRES Nr 42.</b>	Zmiany powierzchni gruntów stanowiących własność, współwłasność oraz będących w użytkowaniu wieczystym Miasta Kielce wg stanu na dzień 31 grudnia 2021 roku oraz na dzień 31 grudnia 2022 roku.....	strona <b>151</b>