



**INFORMACJA
O STANIE MIENIA KOMUNALNEGO
MIASTA KIELCE**

na dzień 31 grudnia 2023 roku

SPIS TREŚCI

WSTĘP	strona	2
ROZDZIAŁ I		
MAJĄTEK MIASTA KIELCE OGÓŁEM	strona	5
1.1. Wartości niematerialne i prawne.....	strona	8
1.2. Rzeczowe aktywa trwałe.....	strona	10
1.2.1. Grunty.....	strona	12
1.2.2. Budynki i lokale.....	strona	19
1.2.3. Obiekty inżynierii lądowej i wodnej.....	strona	23
1.2.4. Maszyny i urządzenia techniczne.....	strona	25
1.2.5. Środki transportu.....	strona	30
1.2.6. Inne środki trwałe.....	strona	32
1.2.7. Zmiany wartości środków trwałych.....	strona	35
1.2.8. Wartość środków trwałych w budowie.....	strona	37
1.2.9. Wartość środków przekazanych na poczet inwestycji.....	strona	37
1.3. Należności długoterminowe.....	strona	38
1.4. Długoterminowe aktywa finansowe.....	strona	38
1.5. Długoterminowe rozliczenia międzyokresowe.....	strona	39
1.6. Inne niż własność prawa majątkowe przysługujące jednostce.....	strona	39
1.7. Zobowiązania zabezpieczone na majątku Miasta Kielce.....	strona	40
1.8. Leasing.....	strona	40
1.9. Aktywa obrotowe.....	strona	41
ROZDZIAŁ II		
MAJĄTEK MIASTA KIELCE wg form organizacyjnych	strona	42
2.1. Jednostki budżetowe.....	strona	42
2.2. Instytucje kultury.....	strona	89
2.3. Jednostki służby zdrowia.....	strona	97
2.4. Spółki z udziałem Miasta Kielce i przedsiębiorstwa komunalne.....	strona	100
2.4.1. Jednoosobowe spółki Miasta Kielce.....	strona	100
2.4.2. Spółki, w których Miasto Kielce posiada powyżej 50% akcji lub udziałów.....	strona	119
2.4.3. Przedsiębiorstwa komunalne, dla których Miasto Kielce jest organem założycielskim.....	strona	137
ROZDZIAŁ III		
DOCHODY Z MIENIA	strona	138
ROZDZIAŁ IV		
INNE INFORMACJE DOTYCZĄCE MIENIA KOMUNALNEGO MIASTA KIELCE	strona	147
SPIS TABEL	strona	153
SPIS WYKRESÓW	strona	159

WSTĘP

Informacja o stanie mienia komunalnego Miasta Kielce została opracowana zgodnie z wymaganiami określonymi w art. 267 ustawy z dnia 27 sierpnia 2009 roku o finansach publicznych (Dz. U. z 2023 r. poz. 1270, z późniejszymi zmianami) i obejmuje dane:

- 1) o przysługujących Miastu Kielce:
 - prawach własności,
 - innych niż własność prawach majątkowych, w tym w szczególności o ograniczonych prawach rzeczowych, użytkowaniu wieczystym, wierzytelnościach, udziałach w spółkach, akcjach, posiadaniu,
- 2) o zmianach w stanie mienia komunalnego,
- 3) o dochodach uzyskanych z tytułu wykonywania prawa własności i innych praw majątkowych,
- 4) inne dane o zdarzeniach mających wpływ na stan mienia komunalnego.

Miasto Kielce, jako gmina miejska na prawach powiatu realizuje zadania:

- 1) publiczne o znaczeniu lokalnym, niezastrzeżone ustawami na rzecz innych podmiotów, wynikające z ustawy z dnia 8 marca 1990 roku o samorządzie gminnym (Dz. U. z 2023 roku poz. 40, z późniejszymi zmianami),
- 2) publiczne o charakterze ponadgminnym wynikające z ustawy z dnia 5 czerwca 1998 roku o samorządzie powiatowym (Dz. U. z 2022 roku poz. 1526, z późniejszymi zmianami),
- 3) z zakresu administracji rządowej określone w ustawie z dnia 24 lipca 1998 roku o zmianie niektórych ustaw określających kompetencje organów administracji publicznej – w związku z reformą ustrojową państwa (Dz. U. Nr 106, poz. 668, z późniejszymi zmianami) i w ustawie z dnia 29 grudnia 1998 roku o zmianie niektórych ustaw w związku z wdrożeniem reformy ustrojowej państwa (Dz. U. Nr 162, poz. 1126, z późniejszymi zmianami) oraz zlecone w innych ustawach, jako sprawy należące do zakresu działania i wykonywane przez organy miast oraz organy miast na prawach powiatu.

Mieniem komunalnym, zgodnie z art. 43 ustawy o samorządzie gminnym, jest własność i inne prawa majątkowe należące do poszczególnych gmin i ich związków oraz mienie innych gminnych osób prawnych, w tym przedsiębiorstw.

Mieniem powiatu, zgodnie z art. 46 ustawy o samorządzie powiatowym, jest własność i inne prawa majątkowe nabyte przez powiat lub inne powiatowe osoby prawne.

Pod pojęciem mienia komunalnego Miasta Kielce rozumiane są **aktywa trwale i obrotowe**, tj. kontrolowane przez jednostkę zasoby majątkowe o wiarygodnie określonej wartości, powstałe w wyniku przeszłych zdarzeń.

Zgodnie z ustawą z dnia 29 września 1994 roku o rachunkowości (Dz. U. z 2023 roku poz. 120, z późniejszymi zmianami) oraz przepisami rozporządzenia Ministra Rozwoju i Finansów z dnia 13 września 2017 roku w sprawie rachunkowości oraz planów kont dla budżetu państwa, budżetów jednostek samorządu terytorialnego, jednostek budżetowych, samorządowych zakładów budżetowych, państwowych funduszy celowych oraz państwowych jednostek budżetowych mających siedzibę poza granicami Rzeczypospolitej Polskiej (Dz. U. z 2020 roku poz. 342) do **aktywów trwałych** zalicza się:

- I. Wartości niematerialne i prawne** – rozumie się przez to, nabyte przez jednostkę, zaliczane do aktywów trwałych, prawa majątkowe nadające się do gospodarczego wykorzystania, o przewidywanym okresie ekonomicznej użyteczności dłuższym niż rok, przeznaczone do używania na potrzeby jednostki;
- II. Rzeczowe aktywa trwałe**, w tym:
- 1) środki trwałe – rzeczowe aktywa trwałe i zrównane z nimi, o przewidywanym okresie ekonomicznej użyteczności dłuższym niż rok, kompletne, zdatne do użytku i przeznaczone na potrzeby jednostki.
Zalicza się do nich w szczególności:
 - nieruchomości – w tym grunty, prawo użytkowania wieczystego gruntu, budowle i budynki, a także będące odrębną własnością lokale, spółdzielcze własnościowe prawo do lokalu mieszkalnego oraz spółdzielcze prawo do lokalu użytkowego,
 - maszyny, urządzenia, środki transportu i inne rzeczy,
 - ulepszenia w obcych środkach trwałych,
 - inwentarz żywy,
 - 2) inwestycje rozpoczęte (środki trwałe w budowie) – rozumie się przez to zaliczane do aktywów trwałych środki trwałe w okresie ich budowy, montażu lub ulepszenia już istniejącego środka trwałego,
 - 3) środki przekazane na poczet inwestycji – zaliczki na środki trwałe w budowie;
- III. Należności długoterminowe;**
- IV. Długoterminowe aktywa finansowe** – akcje i udziały oraz inne długoterminowe papiery wartościowe i aktywa finansowe;
- V. Wartość mienia zlikwidowanych jednostek;**
- VI. Długoterminowe rozliczenia międzyokresowe.**

Do **aktywów obrotowych** zgodnie z wyżej powołanymi przepisami zalicza się:

- 1) aktywa rzeczowe – przeznaczone do zbycia lub zużycia w ciągu 12 miesięcy od dnia bilansowego lub w ciągu normalnego cyklu operacyjnego właściwego dla danej działalności, jeżeli trwa on dłużej niż 12 miesięcy,
- 2) aktywa finansowe – płatne i wymagalne lub przeznaczone do zbycia w ciągu 12 miesięcy od dnia bilansowego lub od daty ich założenia, wystawienia lub nabycia, albo stanowią aktywa pieniężne,
- 3) należności krótkoterminowe – obejmują ogół należności z tytułu dostaw i usług oraz całość lub część należności z innych tytułów niezaliczonych do aktywów finansowych, a które stają się wymagalne w ciągu 12 miesięcy od dnia bilansowego,
- 4) rozliczenia międzyokresowe – trwają nie dłużej niż 12 miesięcy od dnia bilansowego.

W ramach aktywów obrotowych wyróżnia się następujące grupy:

- I. Zapasy;**
- II. Należności krótkoterminowe;**
- III. Środki pieniężne;**
- IV. Krótkoterminowe papiery wartościowe;**
- V. Rozliczenia międzyokresowe.**

Informacja o stanie mienia komunalnego prezentuje aktywa trwałe i obrotowe na stanie miejskich jednostek organizacyjnych Miasta Kielce (jednostek budżetowych, w tym Urzędu Miasta Kielce, samorządowych instytucji kultury i samodzielnego publicznego zakładu opieki zdrowotnej) oraz jednoosobowych spółek Miasta Kielce i spółek, w których Miasto Kielce posiada powyżej 50% akcji, według stanu na dzień 31 grudnia 2022 roku oraz na dzień 31 grudnia 2023 roku.

Dane zawarte w *Informacji* dotyczą łącznie mienia komunalnego gminy miejskiej Kielce - miasta na prawach powiatu.

Majątek komunalny został ujęty według aktualnej klasyfikacji środków trwałych wprowadzonej rozporządzeniem Rady Ministrów z dnia 3 października 2016 roku (Dz. U. z 2016 r., poz. 1864).

Niniejsze opracowanie zawiera informacje o stanie ilościowym, wartościowym oraz stopniu zużycia majątku. Ponadto w opracowaniu zostały przedstawione informacje na temat:

- dochodów i wpływów z majątku Miasta Kielce,
- wiarygodności Miasta Kielce,
- zasobu nieruchomości Miasta Kielce według rodzaju gruntów,
- form zagospodarowania nieruchomości Miasta Kielce,
- innych zdarzeń dotyczących mienia komunalnego Miasta Kielce.

Dane o stanie mienia komunalnego zostały zestawione w układzie tabelarycznym. Przedstawiono je w ujęciu dynamicznym, porównując stan na dzień 31 grudnia 2023 roku z danymi na dzień 31 grudnia 2022 roku w celu wykazania zmian w stanie mienia komunalnego. Prezentacja danych w tabelach obejmuje okres od 31 grudnia 2022 roku do 31 grudnia 2023 roku.

Podstawą do zamieszczenia danych w tabelach były zapisy w księgach rachunkowych prowadzonych przez jednostki organizacyjne Miasta, w tym także spółki komunalne.

Informacja została sporządzona na podstawie danych uzyskanych od jednostek organizacyjnych Miasta i spółek prawa handlowego, w których Miasto posiada akcje i udziały, w trybie określonym w zarządzeniu Nr 317/2019 Prezydenta Miasta Kielce z dnia 12 lipca 2019 roku w sprawie sporządzania informacji o stanie mienia komunalnego Miasta Kielce.

Informacja obejmuje majątek pozostający w okresie od 31 grudnia 2022 roku do 31 grudnia 2023 roku na stanie:

- 121 jednostek budżetowych,
- 10 instytucji kultury,
- 1 jednostki służby zdrowia,
- 4 spółek prawa handlowego, w których Miasto Kielce posiada 100 % akcji lub udziałów,
- 2 spółek prawa handlowego, w których Miasto Kielce posiada mniej niż 100 % akcji.

ROZDZIAŁ I

MAJĄTEK MIASTA KIELCE OGÓŁEM

Wartość mienia komunalnego Miasta Kielce, po uwzględnieniu zużycia w postaci umorzenia, wynosi wg stanu na dzień 31 grudnia 2023 roku **3 326 545 482 zł**, w tym aktywów trwałych **3 189 500 748 zł** oraz aktywów obrotowych **137 044 735 zł**. Strukturę rodzajowo – wartościową majątku przedstawiają wykresy Nr 1 – 4 i tabela Nr 1.

Informacje zamieszczone w niniejszym rozdziale obejmują łącznie mienie komunalne gminy miejskiej Kielce - miasta na prawach powiatu, w tym majątek jednostek budżetowych, samorządowych instytucji kultury, samodzielnego publicznego zakładu opieki zdrowotnej oraz jednoosobowych spółek Miasta Kielce. Natomiast informacje dotyczące majątku spółek, w których Miasto Kielce posiada mniej niż 100% akcji zawarte są wyłącznie w rozdziale II, podrozdziale 2.4.2. „Spółki, w których Miasto Kielce posiada powyżej 50% akcji lub udziałów”.

Dane w zakresie wartości majątku wykazane w niniejszej *Informacji* wg stanu na dzień 31 grudnia 2022 roku różnią się od danych wykazanych w informacji sporządzonej w roku 2022 z uwagi na korekty dokonane przez niektóre jednostki.

WYKRES Nr 1. Struktura wartości brutto majątku Miasta Kielce w układzie podmiotowym wg stanu na dzień 31 grudnia 2023 roku

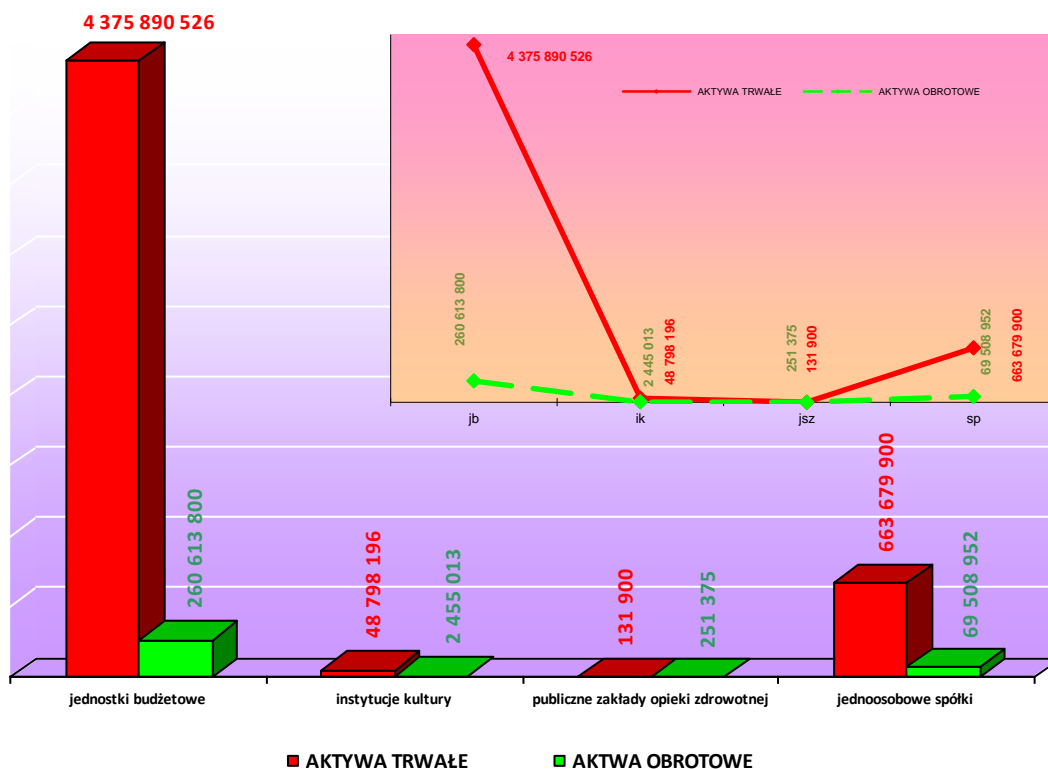


TABELA Nr 1. Majątek Miasta Kielce (aktywa trwale i aktywa obrotowe) na stanie miejskich jednostek organizacyjnych (jednostek budżetowych, samorządowych instytucji kultury, samodzielnych publicznych zakładów opieki zdrowotnej, jednoosobowych spółek Miasta Kielce)
wg stanu na dzień 31 grudnia 2022 roku oraz na dzień 31 grudnia 2023 roku

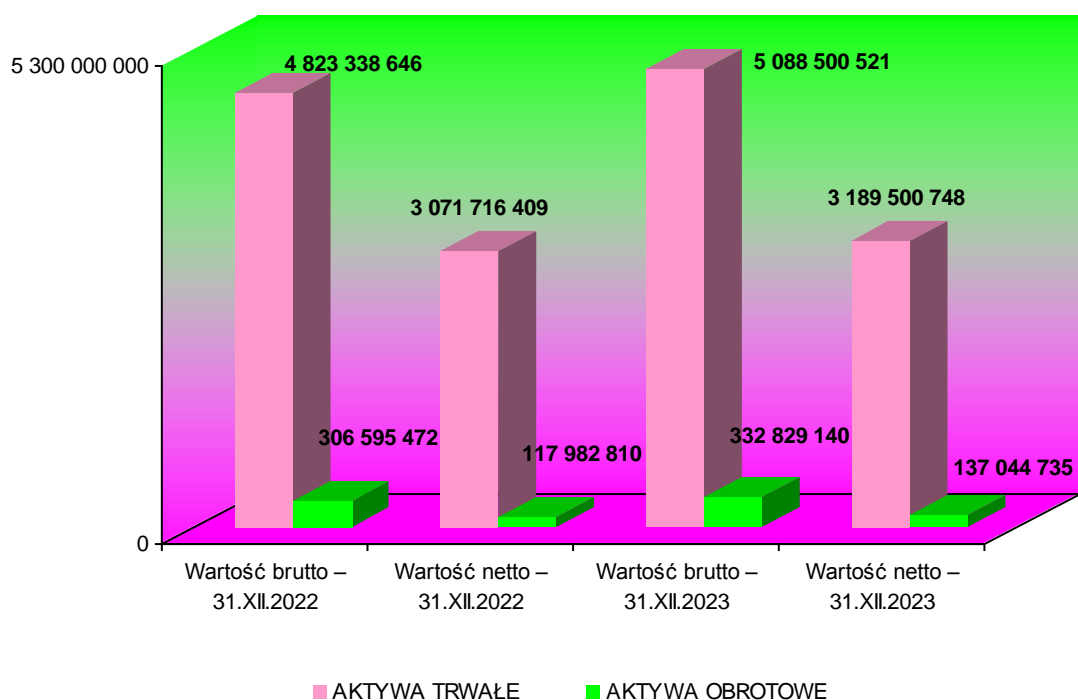
(IMK 001) w zł

MIASTO KIELCE	Stan na dzień 31 grudnia 2022 roku			Stan na dzień 31 grudnia 2023 roku			Zmiana wartości (5-2)	(5 : 2) %
	Wartość brutto	Umorzenie/ Odpisy aktualizujące	Wartość netto	Wartość brutto	Umorzenie/ Odpisy aktualizujące	Wartość netto		
1	2	3	4	5	6	7	8	9
Wartości niematerialne i prawne	25 679 634	23 189 212	2 490 422	26 301 524	24 178 510	2 123 014	621 890	102
Rzeczowe aktywa trwale	4 527 942 821	1 692 300 025	2 835 642 796	4 787 971 586	1 835 198 402	2 952 773 184	260 028 764	106
Należności długoterminowe	16 705 115	10 137	16 694 978	16 473 447	0	16 473 447	-231 669	99
Długoterminowe aktywa finansowe	248 348 068	36 122 862	212 225 206	251 848 068	39 622 862	212 225 206	3 500 000	101
Wartość mienia zlikwidowanych jednostek	0	0	0	0	0	0	0	0
Długoterminowe rozliczenia międzyokresowe	4 663 007	0	4 663 007	5 905 897	0	5 905 897	1 242 890	127
RAZEM AKTYWA TRWALE	4 823 338 646	1 751 622 237	3 071 716 409	5 088 500 521	1 898 999 774	3 189 500 748	265 161 875	105
Zapasy	8 542 847	48 716	8 494 131	9 108 538	49 149	9 059 389	565 691	107
Należności krótkoterminowe	271 139 785	188 563 945	82 575 839	294 507 931	195 705 067	98 802 864	23 368 146	109
Środki pieniężne	25 191 606	0	25 191 606	27 562 840	0	27 562 840	2 371 235	109
Krótkoterminowe papiery wartościowe	0	0	0	0	0	0	0	0
Rozliczenia międzyokresowe	1 721 235	0	1 721 235	1 649 831	30 190	1 619 641	-71 404	96
RAZEM AKTYWA OBROTOWE	306 595 472	188 612 662	117 982 810	332 829 140	195 784 406	137 044 735	26 233 668	109
RAZEM AKTYWA	5 129 934 118	1 940 234 898	3 189 699 220	5 421 329 662	2 094 784 179	3 326 545 482	291 395 544	106

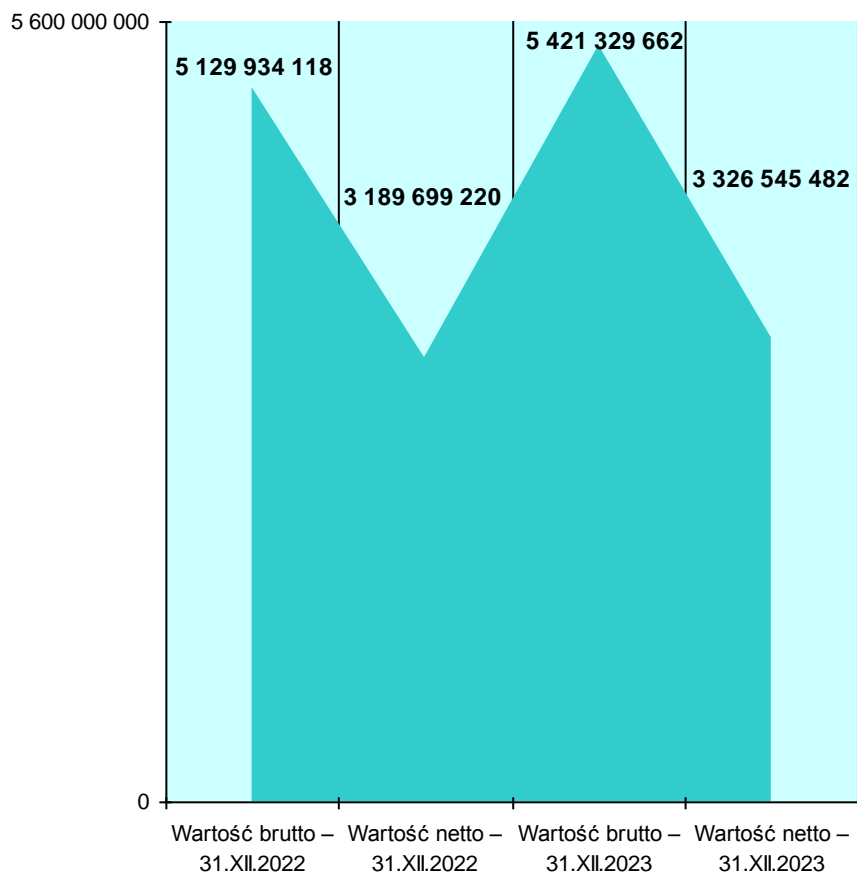
Z danych zamieszczonych w tabeli Nr 1 wynika, że w okresie od 31 grudnia 2022 roku do 31 grudnia 2023 roku nastąpiły istotne zmiany w wartości aktywów Miasta Kielce. W analizowanym okresie ogólnie nastąpił wzrost wartości brutto majątku Miasta Kielce o kwotę **291 395 544 zł** (6 %).

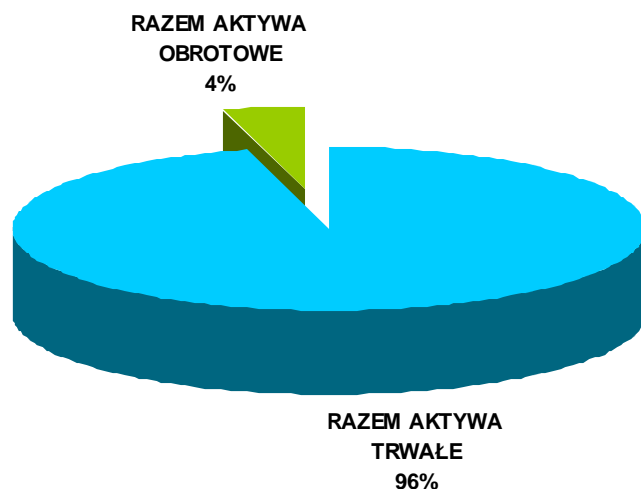
Największy wzrost wartości brutto majątku nastąpił w pozycji rzeczowe aktywa trwale o kwotę **260 028 764 zł** (6 %).

WYKRES Nr 2. Struktura wartości aktywów trwałych i obrotowych Miasta Kielce
wg stanu na dzień 31 grudnia 2022 roku oraz na dzień 31 grudnia 2023 roku



WYKRES Nr 3. Struktura wartości brutto i netto aktywów Miasta Kielce
wg stanu na dzień 31 grudnia 2022 roku oraz na dzień 31 grudnia 2023 roku



WYKRES Nr 4. Procentowy udział aktywów trwałych i obrotowych (netto) Miasta Kielce
wg stanu na dzień 31 grudnia 2023 roku

1.1. Wartości niematerialne i prawne

Wartości niematerialne i prawne stanowią ważną pozycję w majątku trwałym Miasta Kielce.

W rozumieniu art. 3 ust. 1 pkt 14 ustawy o rachunkowości, wartości niematerialne i prawne to nabyte przez jednostkę, zaliczane do aktywów trwałych, prawa majątkowe nadające się do gospodarczego wykorzystania, o przewidywanym okresie ekonomicznej użyteczności dłuższym niż rok, przeznaczone do używania na potrzeby jednostki.

Do wartości niematerialnych i prawnych zalicza się w szczególności:

- autorskie prawa majątkowe, prawa pokrewne, licencje, koncesje,
- prawa do wynalazków, patentów, znaków towarowych, wzorów użytkowych oraz zdobniczych,
- know-how.

W miejskich jednostkach organizacyjnych zaewidencjonowano wg stanu na dzień 31 grudnia 2023 roku wartości niematerialne i prawne obejmujące:

- autorskie prawa majątkowe,
- licencje,
- know – how,
- inne.

Zestawienie wartości niematerialnych i prawnych zaewidencjonowanych w miejskich jednostkach organizacyjnych przedstawia tabela Nr 2, natomiast strukturę wartości tych aktywów trwałych przedstawia wykres Nr 5.

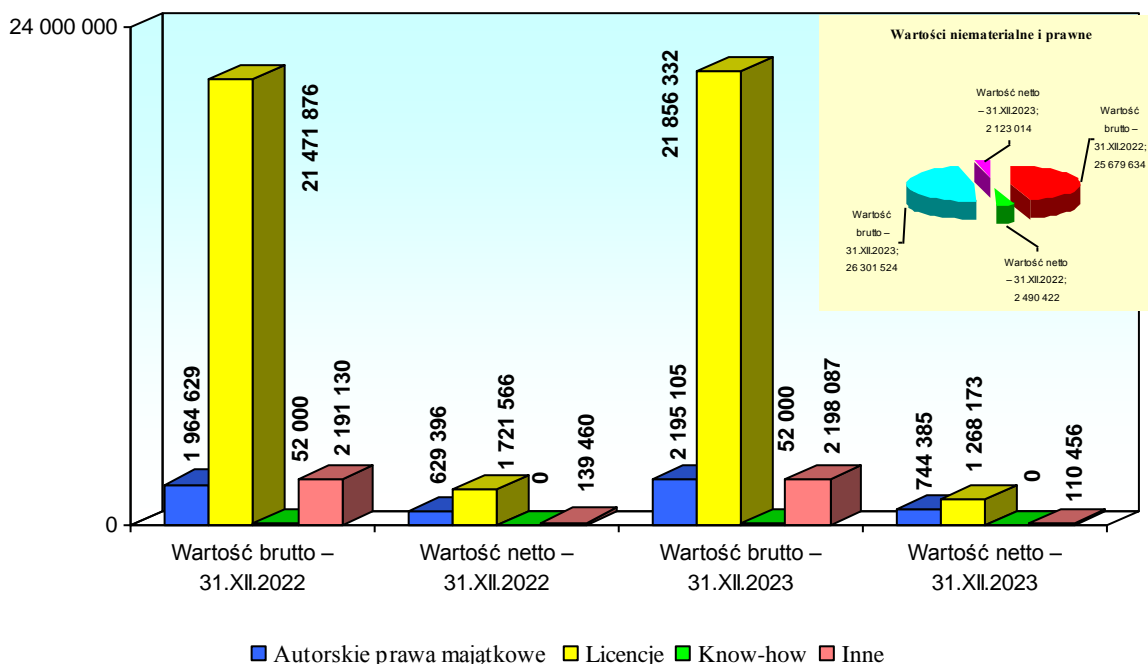
TABELA Nr 2. Wartości niematerialne i prawne
wg stanu na dzień 31 grudnia 2022 roku oraz na dzień 31 grudnia 2023 roku

(IMK 008) w zł

MIASTO KIELCE	Stan na dzień 31 grudnia 2022 roku			Stan na dzień 31 grudnia 2023 roku			Zmiana wartości (5-2)	(5 : 2) %
	Wartość brutto	Umorzenie	Wartość netto	Wartość brutto	Umorzenie	Wartość netto		
1	2	3	4	5	6	7	8	9
I. WARTOŚCI NIEMATERIALNE I PRAWNE, w tym:	25 679 634	23 189 212	2 490 422	26 301 524	24 178 510	2 123 014	621 890	102
1. Autorskie prawa majątkowe	1 964 629	1 335 233	629 396	2 195 105	1 450 720	744 385	230 477	112
2. Prawa pokrewne	0	0	0	0	0	0	0	0
3. Licencje	21 471 876	19 750 310	1 721 566	21 856 332	20 588 159	1 268 173	384 456	102
4. Koncesje	0	0	0	0	0	0	0	0
5. Prawa do wynalazków	0	0	0	0	0	0	0	0
6. Prawa do patentów	0	0	0	0	0	0	0	0
7. Prawa do znaków towarowych	0	0	0	0	0	0	0	0
8. Prawa do wzorów użytkowych i zdobniczych	0	0	0	0	0	0	0	0
9. Know – how	52 000	52 000	0	52 000	52 000	0	0	100
10. Inne	2 191 130	2 051 670	139 460	2 198 087	2 087 631	110 456	6 958	100

Z tabeli Nr 2 wynika, że jednostki organizacyjne Miasta Kielce wg stanu na dzień 31 grudnia 2023 roku dysponowały wartościami niematerialnymi i prawnymi o łącznej wartości brutto **26 301 524 zł**, co przy umorzeniu wynoszącym **24 178 510 zł**, ich wartość netto stanowi kwotę **2 123 014 zł**. W porównaniu do analogicznego okresu w roku 2022 nastąpił wzrost wartości brutto tego aktywa trwałego o **621 890 zł**.

WYKRES Nr 5. Struktura wartości niematerialnych i prawnych Miasta Kielce
wg stanu na dzień 31 grudnia 2022 roku oraz na dzień 31 grudnia 2023 roku



1.2. Rzeczowe aktywa trwałe

Zadania Miasta Kielce realizowane są przez Urząd Miasta i miejskie jednostki organizacyjne przy wykorzystaniu mienia komunalnego.

Część mienia komunalnego Miasta Kielce przekazywana jest jednostkom organizacyjnym nieposiadającym osobowości prawnej do realizacji ich zadań statutowych.

Jednostki organizacyjne Miasta Kielce nieposiadające osobowości prawnej nie mogą być podmiotem prawa własności. Gospodarują one otrzymanym mieniem w zastępstwie Miasta. Przekazany majątek, z wyjątkiem gruntów nieoddanych w trwały zarząd, ewidencjonowany jest w tych jednostkach. Natomiast majątek nieprzekazany tym jednostkom organizacyjnym pozostaje w ewidencji Urzędu Miasta Kielce.

Pozostałe mienie komunalne jest ewidencjonowane w księgach jednostek organizacyjnych posiadających osobowość prawną.

Struktura rzeczowych aktywów trwałych (netto) zaewidencjonowanych w jednostkach organizacyjnych Miasta Kielce wg stanu na dzień 31 grudnia 2023 roku przedstawia się następująco:

1) grunty	– o łącznej powierzchni	24 894 094 m ²
	i wartości księgowej	562 356 609 zł,
2) budynki i lokale	– o wartości	859 893 501 zł,
3) obiekty inżynierii lądowej i wodnej	– o wartości	1 227 949 900 zł,
4) maszyny i urządzenia techniczne	– o wartości	84 972 334 zł,
5) środki transportu	– o wartości	10 028 146 zł,
6) inne środki trwałe	– o wartości	13 613 407 zł,
7) inwestycje rozpoczęte (środki trwałe w budowie)	– o wartości	193 959 287 zł.

Strukturę rzeczowych aktywów trwałych wg stanu na dzień 31 grudnia 2022 roku oraz na dzień 31 grudnia 2023 roku przedstawia tabela Nr 3 i wykres Nr 6.

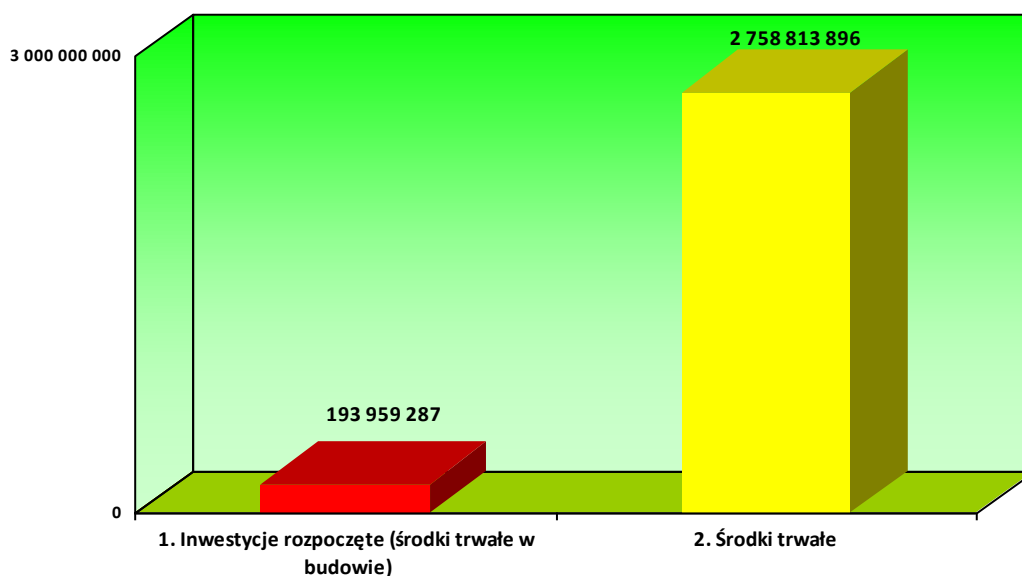
TABELA Nr 3. Wartość rzeczowych aktywów trwałych oraz powierzchnia gruntów i powierzchnia użytkowa budynków
wg stanu na dzień 31 grudnia 2022 roku oraz na dzień 31 grudnia 2023 roku

MIASTO KIELCE	Stan na dzień 31 grudnia 2022 roku			Stan na dzień 31 grudnia 2023 roku			Zmiana wartości (5-2)	(5 : 2) %
	Wartość brutto	Umorzenie/ Odpisy aktualizujące	Wartość netto	Wartość brutto	Umorzenie/ Odpisy aktualizujące	Wartość netto		
1	2	3	4	5	6	7	8	9
II. RZECZOWE AKTYWA TRWAŁE	4 527 942 821	1 692 300 025	2 835 642 796	4 787 971 586	1 835 198 402	2 952 773 184	260 028 764	106
1. Środki trwałe	4 375 367 958	1 691 303 126	2 684 064 833	4 593 295 478	1 834 481 582	2 758 813 896	217 927 520	105
1.1 Grunty	559 052 459	10 837 914	548 214 545	574 654 306	12 297 697	562 356 609	15 601 847	103
1.2 Budynki, lokale	1 235 292 015	390 034 705	845 257 310	1 276 342 219	416 448 718	859 893 501	41 050 205	103
1.3 Obiekty inżynierii lądowej i wodnej	1 929 102 757	763 574 160	1 165 528 597	2 072 450 286	844 500 386	1 227 949 900	143 347 529	107
1.4 Maszyny i urządzenia techniczne	374 812 711	270 014 273	104 798 438	379 715 120	294 742 787	84 972 334	4 902 409	101
1.5 Środki transportu	104 535 486	97 892 877	6 642 609	109 899 338	99 871 192	10 028 146	5 363 853	105
1.6 Inne środki trwałe	172 572 532	158 949 198	13 623 333	180 234 208	166 620 802	13 613 407	7 661 677	104
2. Inwestycje rozpoczęte (środki trwałe w budowie)	152 574 863	996 899	151 577 964	194 676 107	716 820	193 959 287	42 101 245	128
3. Środki przekazane na poczet inwestycji	0	0	0	0	0	0	0	0

(IMK 144_jb+zk+ik+jsz+S)

MIASTO KIELCE	Stan na dzień 31 grudnia 2022 roku		Stan na dzień 31 grudnia 2023 roku		Zmiana powierzchni (4-2) (5-3)	(4:2) (5:3) %
	Powierzchnia [w m ²]	Powierzchnia użytkowa [w m ²]	Powierzchnia [w m ²]	Powierzchnia użytkowa [w m ²]		
1	2	3	4	5	6	7
1.1 Grunty	24 817 207	x	24 894 094	x	76 887	100
1.2 Budynki, lokale	x	813 744,09	x	821 305,55	7 561,46	101

WYKRES Nr 6. Struktura wartości netto rzeczowych aktywów trwałych wg stanu na dzień 31 grudnia 2023 roku



W okresie od 31 grudnia 2022 roku do 31 grudnia 2023 roku odnotowano istotne zmiany w wielkościach rzeczowych aktywów trwałych. Zmiany, jakie nastąpiły w stanie posiadanego majątku znalazły odzwierciedlenie w przedstawionych zestawieniach liczbowych w tabeli Nr 3.

Z ewidencji księgowej prowadzonej przez miejskie jednostki organizacyjne Miasta Kielce wynika, że w okresie od 31 grudnia 2022 roku do 31 grudnia 2023 roku zwiększyła się wartość brutto środków trwałych we wszystkich grupach rodzajowych o łączną kwotę **217 927 520 zł**.

Największy wzrost nastąpił w czterech grupach rodzajowych, tj.:

- w grupie 2 (poz. 1.3 w tabeli) – obiekty inżynierii lądowej i wodnej.. – o kwotę 143 347 529 zł,
- w grupie 1 (poz. 1.2 w tabeli) – budynki i lokale..... – o kwotę 41 050 205 zł,
- w grupie 0 (poz. 1.1 w tabeli) – grunty..... – o kwotę 15 601 847 zł,
- w grupie 8 (poz. 1.6 w tabeli) – pozostałe środki trwałe..... – o kwotę 7 661 677 zł.

W analizowanym okresie zwiększeniu uległa wartość środków trwałych w budowie o 42 101 245 zł.

Równocześnie następowało zmniejszenie wartości netto rzeczowego majątku trwałego głównie z tytułu dokonywanych odpisów umorzeniowych.

1.2.1. Grunty

Zgodnie z Klasyfikacją Środków Trwałych grunty zaliczone są do grupy 0, która obejmuje:

- grunty, według ich przeznaczenia użytkowego, takie jak: grunty rolne, grunty leśne,
- grunty zabudowane i zurbanizowane,
- tereny komunikacyjne,
- użytki ekologiczne
- grunty pod wodami,
- tereny różne,
- prawo użytkowania wieczystego gruntu, sklasyfikowane w odpowiednich grupowaniach, w zależności od rodzaju gruntu, którego dotyczy.

Grupa ta nie obejmuje budynków i obiektów inżynierii lądowej i wodnej na w/w gruntach i terenach.

Nieruchomości gruntowe są głównym składnikiem mienia gminy miejskiej Kielce - miasta na prawach powiatu. Według stanu na dzień 31 grudnia 2023 roku wartość brutto gruntów komunalnych Miasta Kielce wraz z prawem użytkowania wieczystego wynosi **574 654 306 zł**.

Informacje o wartości i powierzchni gruntów z podziałem na rodzaje zgodnie z klasyfikacją środków trwałych zawarto w tabeli Nr 4. Natomiast struktura własnościowa gruntów przedstawiona została w tabeli Nr 5.

Według informacji zamieszczonych w tabeli 4 łączna powierzchnia gruntów komunalnych zewidencjonowanych w jednostkach organizacyjnych Miasta Kielce na dzień 31 grudnia 2023 roku wynosi **2 489,4094 ha**, z czego **200,8114 ha** jest obciążone prawem wieczystego użytkowania na rzecz osób trzecich.

Największy udział w ogólnej powierzchni gruntów komunalnych Miasta Kielce stanowią grunty orne, drogi, inne tereny zabudowane, tereny mieszkaniowe, lasy i tereny rekreacyjno – wypoczynkowe.

W okresie objętym *Informacją* nastąpiły zmiany w zasobie gruntów komunalnych. W porównaniu ze stanem na dzień 31 grudnia 2022 roku powierzchnia gruntów komunalnych zwiększyła się ogólnie o 7,6887 ha. Wzrost areału gruntów komunalnych związany jest głównie z uzyskaniem prawa własności do terenów przeznaczonych pod drogi jak również nabywaniem gruntów przez Miasto Kielce na inne cele inwestycyjne.

W porównywanym okresie, jak wynika z przedstawionych danych, następował równocześnie wzrost i spadek powierzchni gruntów w niektórych rodzajach użytków gruntowych w związku ze zmianą użytków gruntowych w ewidencji gruntów i budynków. W szczególności dotyczy zmiany terenów rekreacyjno-wypoczynkowych (spadek o 20,4087 ha) na grunty pod wodami powierzchniowymi stojącymi (wzrost o 19,9219 ha).

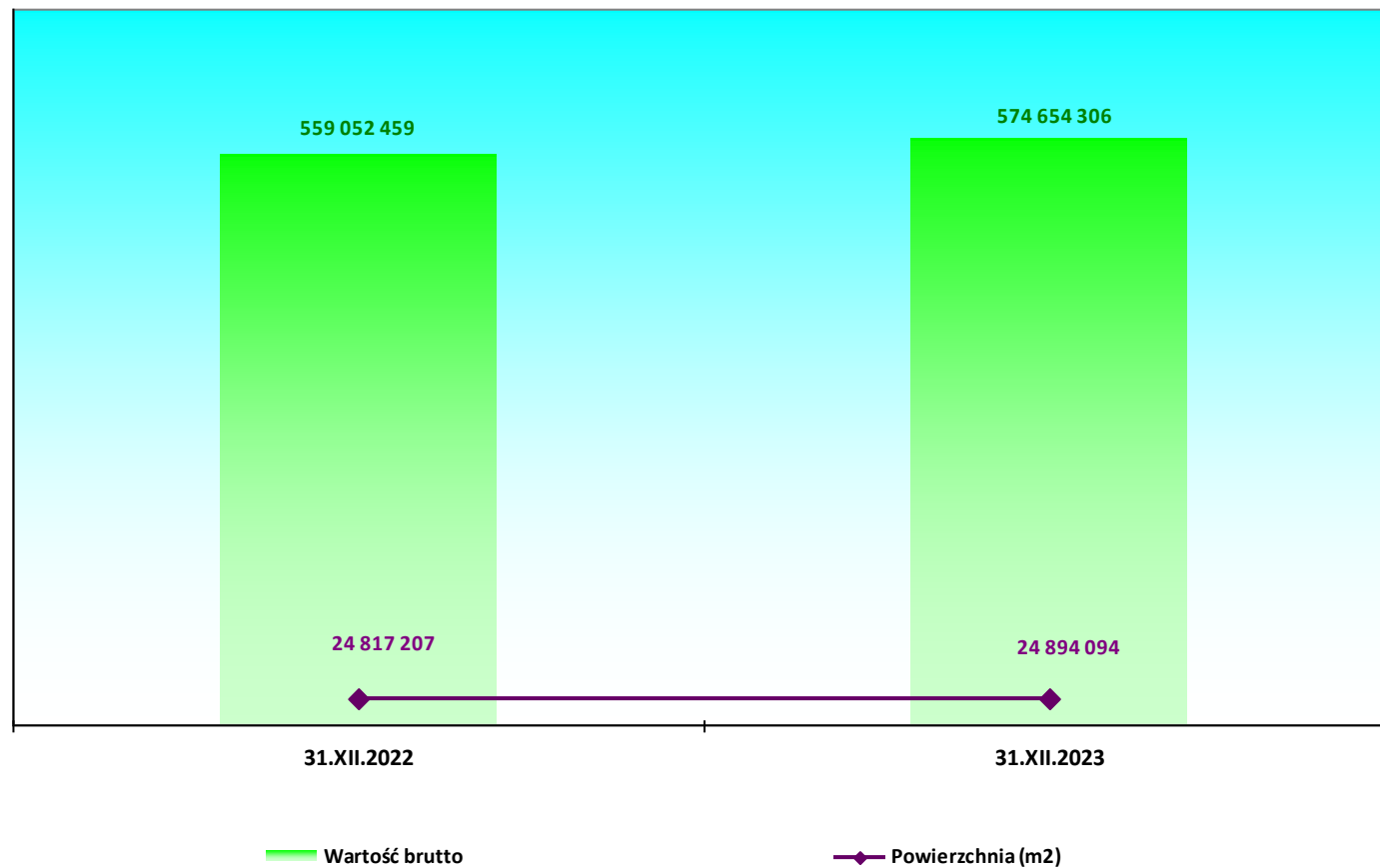
TABELA Nr 4. Wartość oraz powierzchnia gruntów z uwzględnieniem prawa użytkowania wieczystego z podziałem na rodzaje wg stanu na dzień 31 grudnia 2022 roku oraz na dzień 31 grudnia 2023 roku

(IMK 014) w zł

MIASTO KIELCE	Stan na dzień 31 grudnia 2022 roku				Stan na dzień 31 grudnia 2023 roku				Zmiana wartości (6-2)	(6 : 2) %
	Wartość brutto	Umorzenie	Wartość netto	Powierzchnia [m ²]	Wartość brutto	Umorzenie	Wartość netto	Powierzchnia [m ²]		
1	2	3	4	5	6	7	8	9	10	11
1.1. GRUNTY, w tym:	559 052 459	10 837 914	548 214 545	24 817 207	574 654 306	12 297 697	562 356 609	24 894 094	15 601 847	103
1. Grunty orne	59 031 709	8 369	59 023 340	8 555 406	59 563 855	11 608	59 552 247	8 577 935	532 146	101
2. Sady	65 726	0	65 726	6 354	65 726	0	65 726	6 354	0	100
3. Łąki trwałe	4 307 374	0	4 307 374	842 741	4 346 858	0	4 346 858	843 192	39 484	101
4. Pastwiska trwałe	3 742 620	9 530	3 733 090	483 080	3 775 225	11 006	3 764 219	494 930	32 605	101
5. Grunty rolne zabudowane	119 451	0	119 451	13 608	110 593	0	110 593	11 147	-8 858	93
6. Grunty pod stawami	493	0	493	60	493	0	493	60	0	100
7. Grunty pod rowami	78 883	0	78 883	9 730	78 883	0	78 883	9 730	0	100
8. Grunty zadrzewione i zakrzewione na użytkach rolnych	6 243 560	0	6 243 560	138 367	6 229 027	0	6 229 027	136 599	-14 533	100
9. Nieużytki	2 669 108	0	2 669 108	321 597	2 669 108	0	2 669 108	321 597	0	100
10. Lasy	10 926 852	0	10 926 852	2 083 625	10 094 582	0	10 094 582	2 064 548	-832 270	92
11. Grunty zadrzewione i zakrzewione	515 659	0	515 659	151 892	513 850	0	513 850	151 672	-1 808	100
12. Tereny mieszkaniowe	32 552 224	334 375	32 217 849	2 184 482	32 403 174	342 586	32 060 589	2 192 538	-149 049	100
13. Tereny przemysłowe	24 971 069	6 042 364	18 928 705	568 745	23 014 470	6 563 215	16 451 254	549 531	-1 956 599	92
14. Inne tereny zabudowane	62 263 280	1 514 049	60 749 230	2 336 031	65 957 958	2 114 782	63 843 176	2 338 247	3 694 678	106
15. Zurbanizowane tereny niezabudowane lub w trakcie zabudowy	9 686 539	1 035 149	8 651 390	402 710	9 092 600	1 121 011	7 971 590	392 718	-593 939	94
16. Tereny rekreacyjno-wypoczynkowe	25 692 349	237 652	25 454 698	2 109 221	25 023 902	259 931	24 763 971	1 905 134	-668 447	97
17. Użytki kopalne	0	0	0	0	0	0	0	0	0	0
18. Drogi	277 723 816	141 208	277 582 609	4 055 615	288 501 114	154 062	288 347 052	4 119 767	10 777 298	104
19. Tereny kolejowe	12 489	0	12 489	4 163	9 249	0	9 249	3 083	-3 240	74
20. Inne tereny komunikacyjne	16 049 168	1 321 891	14 727 277	85 135	16 048 001	1 507 986	14 540 015	84 993	-1 167	100
21. Grunty przeznaczone pod budowę dróg publicznych lub linii kolejowych	18 881 659	0	18 881 659	199 710	23 030 383	0	23 030 383	226 578	4 148 725	122
22. Użytki ekologiczne	216 663	0	216 663	26 358	216 663	0	216 663	26 358	0	100
23. Grunty pod morskimi wodami wewnętrznymi	0	0	0	0	0	0	0	0	0	0
24. Grunty pod wodami powierzchniowymi płynącymi	10 949	0	10 949	1 332	10 949	0	10 949	1 332	0	100
25. Grunty pod wodami powierzchniowymi stojącymi	5 253	0	5 253	639	609 936	0	609 936	199 858	604 683	11 612
26. Tereny różne	3 285 568	193 329	3 092 239	236 606	3 287 707	211 510	3 076 197	236 193	2 138	100

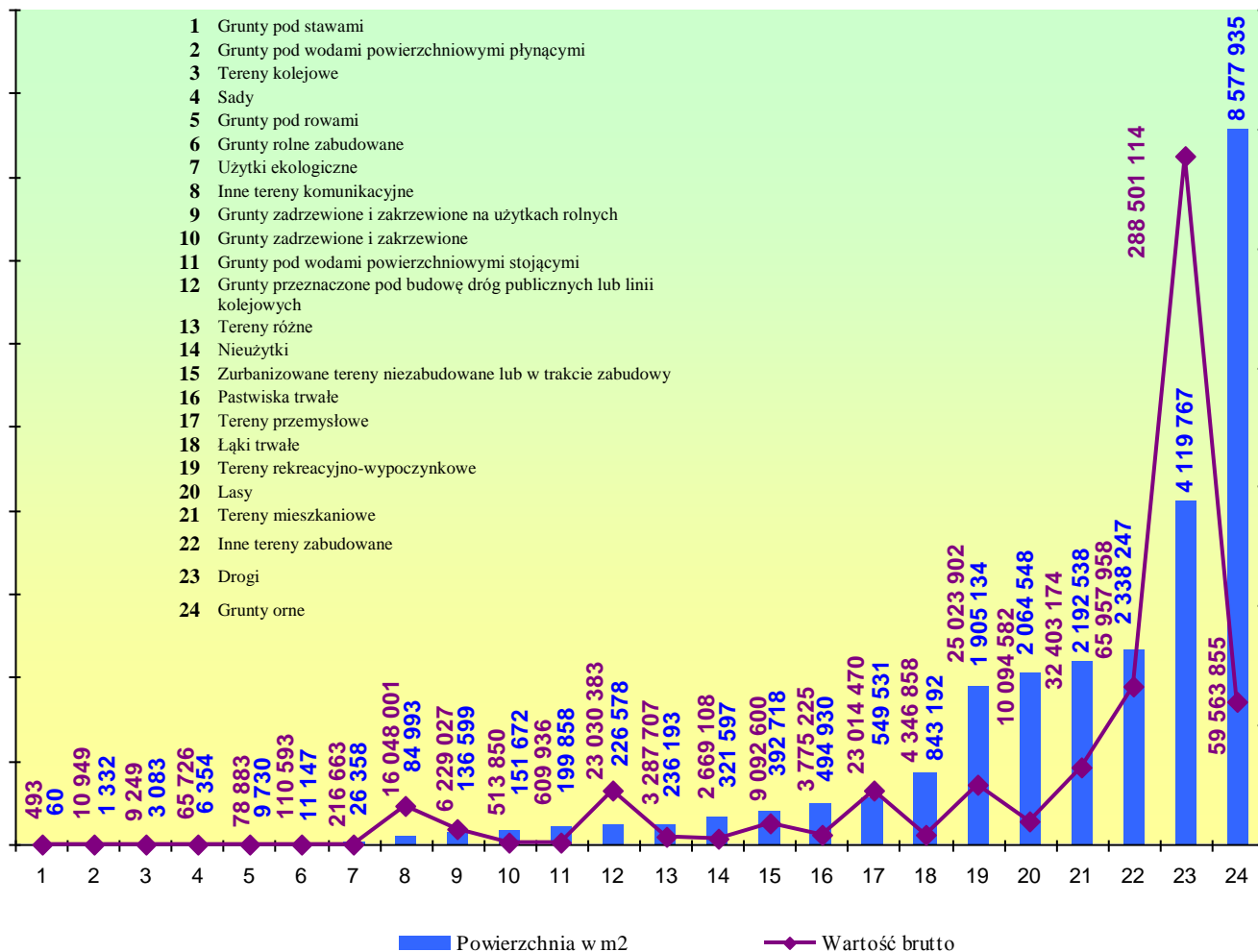
WYKRES Nr 7. Wartość oraz powierzchnia gruntów
wg stanu na dzień 31 grudnia 2022 roku oraz na dzień 31 grudnia 2023 roku

14



WYKRES Nr 8. Wartość i powierzchnia gruntów z podziałem na rodzaje wg stanu na dzień 31 grudnia 2023 roku

51



WYKRES Nr 9. Powierzchnia gruntów z podziałem na rodzaje
wg stanu na dzień 31 grudnia 2022 roku oraz na dzień 31 grudnia 2023 roku

91

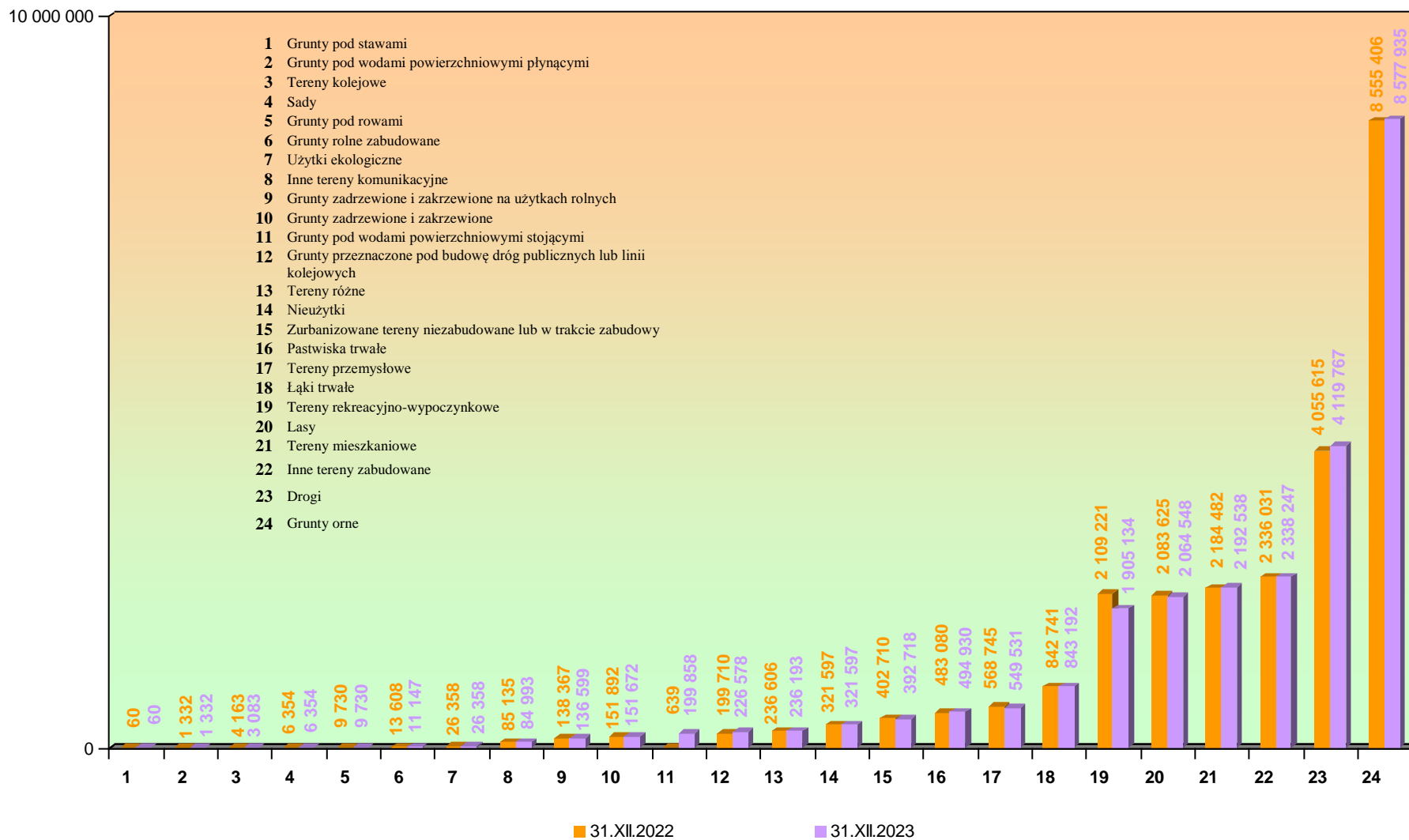
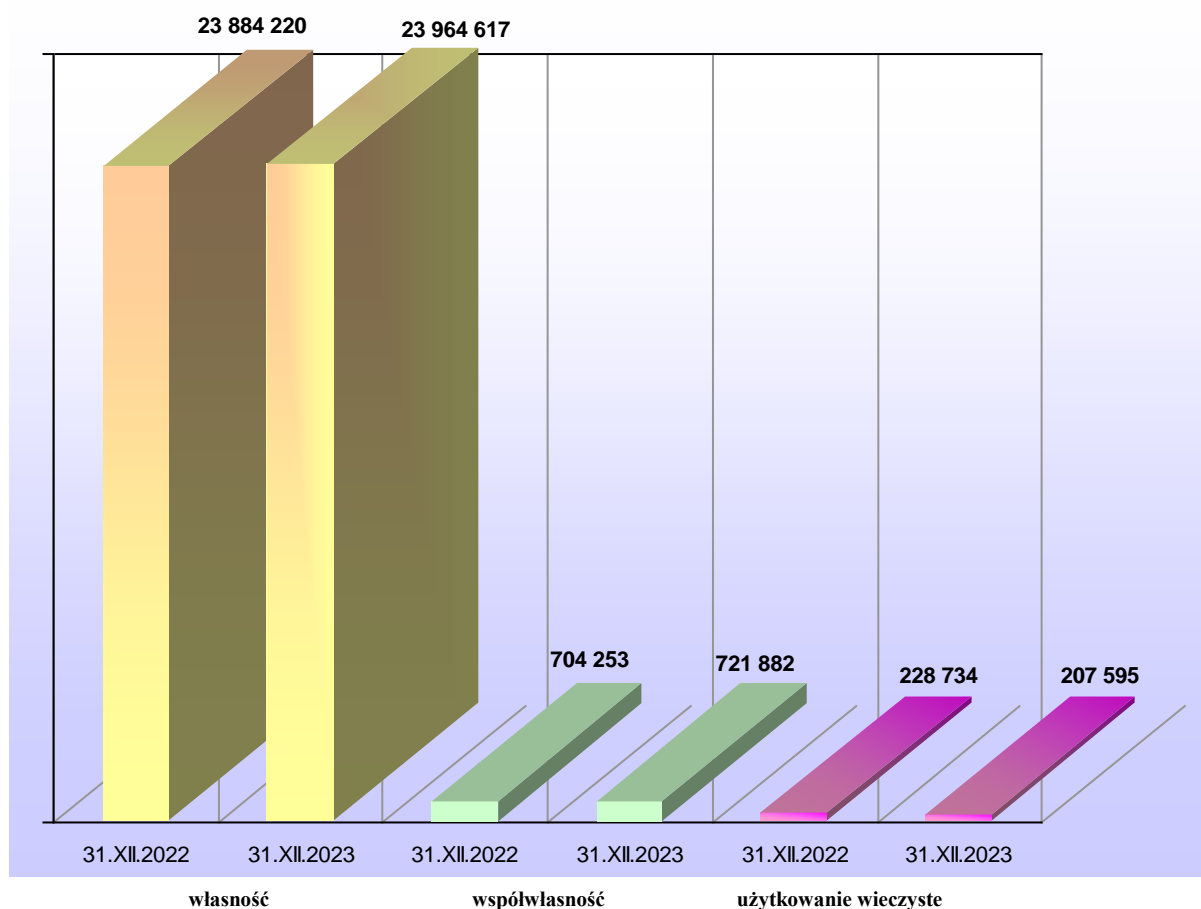


TABELA Nr 5. Wartość oraz powierzchnia gruntów z uwzględnieniem tytułów prawnych wg stanu na dzień 31 grudnia 2022 roku oraz na dzień 31 grudnia 2023 roku

(IMK 115/116)

MIASTO KIELCE	Stan na dzień 31 grudnia 2022 roku						Stan na dzień 31 grudnia 2023 roku					
	Własność		Współwłasność		Użytkowanie wieczyste		Własność		Współwłasność		Użytkowanie wieczyste	
	Powierzchnia [w m ²]	Wartość [w zł]	Powierzchnia [w m ²]	Wartość [w zł]	Powierzchnia [w m ²]	Wartość [w zł]	Powierzchnia [w m ²]	Wartość [w zł]	Powierzchnia [w m ²]	Wartość [w zł]	Powierzchnia [w m ²]	Wartość [w zł]
1	2	3	4	5	6	7	8	9	10	11	12	13
1. Grunty orne	8 488 350	58 794 523	61 301	156 199	5 755	80 987	8 504 736	59 345 588	67 444	137 281	5 755	80 987
2. Sady	4 254	65 137	2 100	589	0	0	4 254	65 137	2 100	589	0	0
3. Łąki trwałe	814 931	4 303 281	27 810	4 093	0	0	815 382	4 342 765	27 810	4 093	0	0
4. Pastwiska trwałe	464 384	3 712 760	17 574	14 152	1 122	15 708	475 951	3 744 517	17 857	15 000	1 122	15 708
5. Grunty rolne zabudowane	12 408	114 717	1 200	4 734	0	0	9 947	105 859	1 200	4 734	0	0
6. Grunty pod stawami	60	493	0	0	0	0	60	493	0	0	0	0
7. Grunty pod rowami	9 682	78 620	48	263	0	0	9 682	78 620	48	263	0	0
8. Grunty zadrzewione i zakrzewione na użytkach rolnych	138 367	6 243 560	0	0	0	0	136 599	6 229 027	0	0	0	0
9. Nieużytki	321 597	2 669 108	0	0	0	0	321 597	2 669 108	0	0	0	0
10. Lasy	2 075 725	10 909 679	7 900	17 173	0	0	2 056 648	10 077 409	7 900	17 173	0	0
11. Grunty zadrzewione i zakrzewione	151 892	515 659	0	0	0	0	151 672	513 850	0	0	0	0
12. Tereny mieszkaniowe	1 628 596	29 902 606	536 498	1 134 875	19 388	1 514 743	1 626 205	29 611 624	554 083	1 335 482	12 250	1 456 068
13. Tereny przemysłowe	441 210	8 903 143	3 573	43 797	123 962	16 024 128	435 786	7 486 025	3 368	6 921	110 377	15 521 523
14. Inne tereny zabudowane	2 278 878	53 864 208	27 449	5 402 341	29 704	2 996 731	2 287 271	62 845 560	21 272	115 667	29 704	2 996 731
15. Zurbanizowane tereny niezabudowane lub w trakcie zabudowy	386 883	7 406 867	3 409	41 126	12 418	2 238 547	377 307	6 817 266	3 409	41 126	12 002	2 234 208
16. Tereny rekreacyjno-wypoczynkowe	2 103 539	25 122 656	1 652	12 697	4 030	556 996	1 899 452	24 454 209	1 652	12 697	4 030	556 996
17. Użytki kopalne	0	0	0	0	0	0	0	0	0	0	0	0
18. Drogi	4 032 853	277 344 114	13 449	58 353	9 313	321 350	4 097 005	288 121 460	13 449	58 304	9 313	321 350
19. Tereny kolejowe	4 163	12 489	0	0	0	0	3 083	9 249	0	0	0	0
20. Inne tereny komunikacyjne	70 272	11 394 701	290	2 086	14 573	4 652 382	70 130	11 393 533	290	2 086	14 573	4 652 382
21. Grunty przeznaczone pod budowę dróg publicznych lub linii kolejowych	199 710	18 881 659	0	0	0	0	226 578	23 030 383	0	0	0	0
22. Użytki ekologiczne	26 358	216 663	0	0	0	0	26 358	216 663	0	0	0	0
23. Grunty pod morskimi wodami wewnętrznymi	0	0	0	0	0	0	0	0	0	0	0	0
24. Grunty pod wodami powierzchniowymi płynącymi	1 332	10 949	0	0	0	0	1 332	10 949	0	0	0	0
25. Grunty pod wodami powierzchniowymi stojącymi	639	5 253	0	0	0	0	199 858	609 936	0	0	0	0
26. Tereny różne	228 137	2 576 335	0	0	8 469	709 233	227 724	2 578 473	0	0	8 469	709 233
RAZEM	23 884 220	523 049 178	704 253	6 892 477	228 734	29 110 804	23 964 617	544 357 704	721 882	1 751 416	207 595	28 545 187

WYKRES Nr 10. Struktura własnościowa gruntów komunalnych Miasta Kielce wraz z prawem użytkowania wieczystego (w m²)
wg stanu na dzień 31 grudnia 2022 roku oraz na dzień 31 grudnia 2023 roku



Struktura własnościowa gruntów komunalnych zaewidencjonowanych w jednostkach organizacyjnych Miasta Kielce wraz z prawem użytkowania wieczystego, według danych zawartych w tabeli Nr 5 na dzień 31 grudnia 2023 roku przedstawia się następująco:

- 1) grunty stanowiące własność
– o łącznej powierzchni 2 396,4617 ha i wartości brutto.....544 357 704 zł,
- 2) grunty stanowiące współwłasność
– o łącznej powierzchni 72,1882 ha i o wartości brutto.....1 751 416 zł,
- 3) użytkowanie wieczyste gruntów (prawo użytkowania wieczystego gruntu stanowiącego własność Skarbu Państwa i innych podmiotów)
– o łącznej powierzchni 20,7595 ha i o wartości brutto.....28 545 187 zł.

W porównaniu do stanu na dzień 31 grudnia 2022 roku nastąpił wzrost powierzchni gruntów stanowiących własność – o 8,0397 ha. Wzrosła również powierzchnia gruntów stanowiących współwłasność – o 1,7629 ha. Spadła natomiast powierzchnia gruntów będących w użytkowaniu wieczystym Miasta Kielce i jednostek organizacyjnych Miasta Kielce – o 2,1139 ha.

Szczegółowe informacje w zakresie form zagospodarowania gruntów Miasta Kielce oraz ich zasobów w granicach administracyjnych Miasta Kielce i poza jego granicami administracyjnymi zamieszczono w rozdziale III dotyczącym dochodów z mienia.

1.2.2. Budynki i lokale

Według Klasyfikacji Środków Trwałych Grupa 1 "Budynki i lokale oraz spółdzielcze prawo do lokalu użytkowego i spółdzielcze własnościowe prawo do lokalu mieszkalnego" obejmuje wszystkie budynki i znajdujące się w nich lokale, spółdzielcze własnościowe prawo do lokalu mieszkalnego oraz spółdzielcze prawo do lokalu użytkowego.

Grupa ta nie obejmuje:

– kiosków, budek, baraków i domków kampingowych, wiat niezwiązanych trwale z gruntem, sklasyfikowanych w rodzaju 806.

W miejskich jednostkach organizacyjnych Miasta Kielce zaewidencjonowano według stanu na dzień 31 grudnia 2023 roku budynki i lokale o łącznej wartości brutto **1 276 342 219 zł.**

Miasto Kielce posiada również 61 lokali mieszkalnych, których własność została wyodrębniona oraz spółdzielcze własnościowe prawo do 21 lokali mieszkalnych.

Dane w zakresie ilości i wartości poszczególnych rodzajów budynków i lokali zawiera tabela Nr 6 oraz wykresy nr 11 i 12.

Z przedstawionych w tabeli Nr 6 danych wynika, że Miasto Kielce, wg stanu na dzień 31 grudnia 2023 roku posiadało **1439 szt.** budynków i lokali. Było to o 2 szt. budynków i lokali więcej, niż w analogicznym okresie roku 2022. Największy udział w stanie ilościowym środków trwałych zaliczonych do grupy 1 KŚT stanowią budynki mieszkalne i lokale mieszkalne, pozostające głównie w administracji Miejskiego Zarządu Budynków. Ważną pozycję zajmują: pozostałe budynki niemieszkalne; budynki oświaty, nauki i kultury oraz budynki sportowe; a także budynki transportu i łączności.

W okresie od 31 grudnia 2022 roku do 31 grudnia 2023 roku nastąpił wzrost ilości budynków i lokali łącznie o 10 szt., w tym w pozycjach:

— pozostałe budynki niemieszkalne.....	o 5 szt.
— budynki oświaty, nauki i kultury oraz budynki sportowe.....	o 2 szt.
— zbiorniki, silosy i budynki magazynowe.....	o 2 szt.
— lokale mieszkalne, spółdzielcze własnościowe prawo do lokalu mieszkalnego.....	o 1 szt.

Równocześnie w analizowanym okresie nastąpił spadek ilości budynków łącznie o 8 szt. w pozycjach:

— budynki mieszkalne	o 4 szt.
— budynki biurowe	o 3 szt.
— budynki transportu i łączności	o 1 szt.

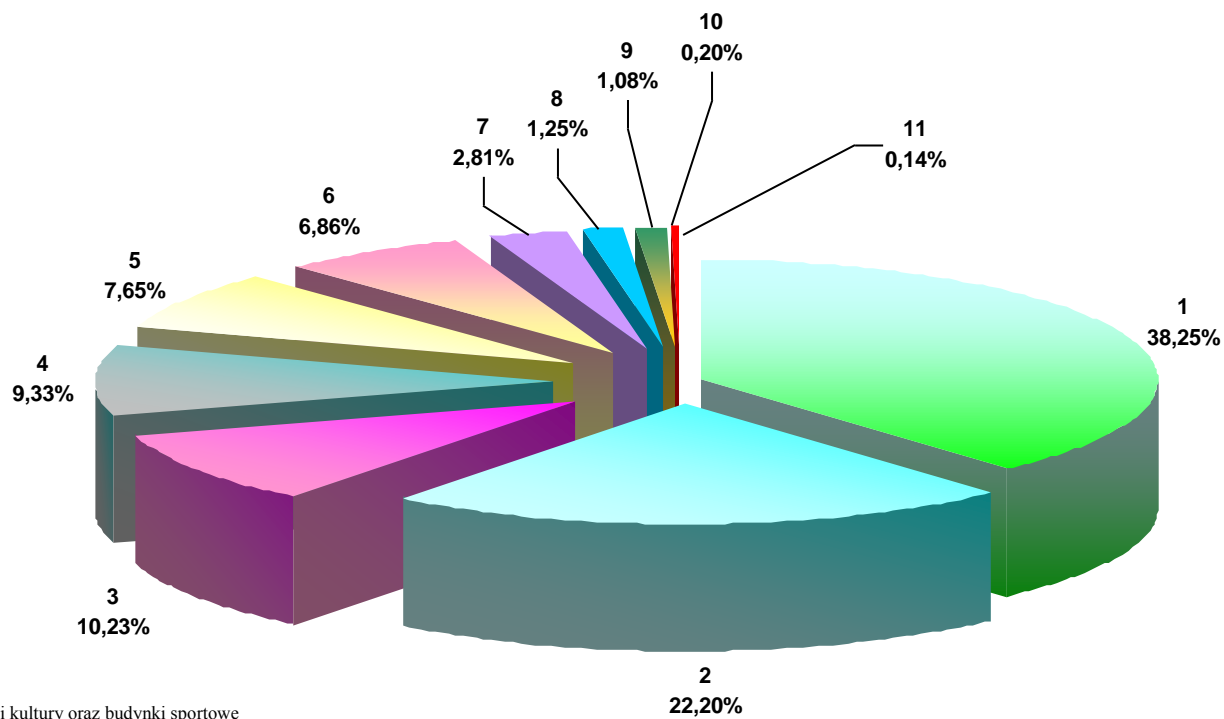
Szczegółowe informacje na temat pełnego zasobu mieszkaniowego zawiera tabela Nr 83 zamieszczona w rozdziale IV dotyczącym innych informacji o mieniu komunalnym Miasta Kielce.

TABELA Nr 6. Wartość, ilość oraz powierzchnia użytkowa budynków i lokali oraz spółdzielczego prawa do lokalu użytkowego i spółdzielczego własnościowego prawa do lokalu mieszkalnego z podziałem na rodzaje wg stanu na dzień 31 grudnia 2022 roku oraz na dzień 31 grudnia 2023 roku

(IMK 015) w zł

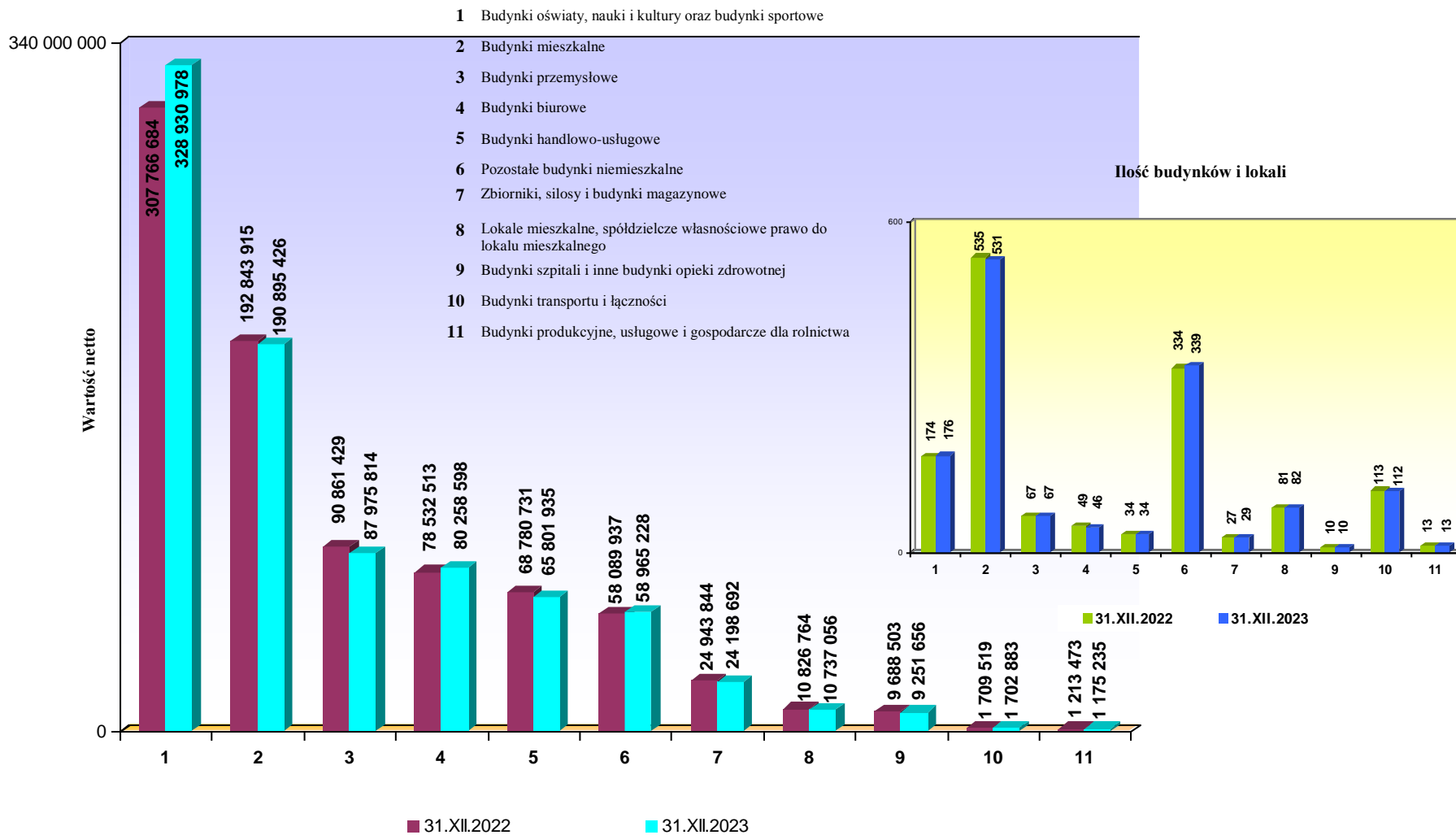
MIASTO KIELCE	Stan na dzień 31 grudnia 2022 roku					Stan na dzień 31 grudnia 2023 roku					Zmiana wartości (7-2)	(7 : 2) %
	Wartość brutto	Umorzenie	Wartość netto	Ilość (szt.)	Powierzchnia użytkowa [m ²]	Wartość brutto	Umorzenie	Wartość netto	Ilość (szt.)	Powierzchnia użytkowa [m ²]		
1	2	3	4	5	6	7	8	9	10	11	12	13
1.2. BUDYNKI, LOKALE, w tym:	1 235 292 015	390 034 705	845 257 310	1 437	813 744	1 276 342 219	416 448 718	859 893 501	1 439	821 306	41 050 205	103
1. Budynki przemysłowe	117 922 121	27 060 693	90 861 429	67	53 531	117 962 961	29 987 147	87 975 814	67	53 531	40 840	100
2. Budynki transportu i łączności	2 273 414	563 895	1 709 519	113	4 544	2 355 128	652 246	1 702 883	112	5 002	81 714	104
3. Budynki handlowo-usługowe	89 641 827	20 861 096	68 780 731	34	24 920	89 824 785	24 022 849	65 801 935	34	24 920	182 958	100
4. Zbiorniki, silosy i budynki magazynowe	30 090 379	5 146 535	24 943 844	27	5 530	30 127 752	5 929 061	24 198 692	29	5 589	37 374	100
5. Budynki biurowe	115 091 281	36 558 769	78 532 513	49	67 287	118 910 907	38 652 309	80 258 598	46	68 703	3 819 626	103
6. Budynki szpitali i inne budynki opieki zdrowotnej	17 473 888	7 785 385	9 688 503	10	10 919	17 473 888	8 222 232	9 251 656	10	10 919	0	100
7. Budynki oświaty, nauki i kultury oraz budynki sportowe	504 305 417	196 538 733	307 766 684	174	385 328	536 752 108	207 821 130	328 930 978	176	388 568	32 446 691	106
8. Budynki produkcyjne, usługowe i gospodarcze dla rolnictwa	2 076 032	862 559	1 213 473	13	5 499	2 076 032	900 797	1 175 235	13	5 499	0	100
9. Pozostałe budynki niemieszkalne	83 045 757	24 955 820	58 089 937	334	23 673	85 822 155	26 856 927	58 965 228	339	24 565	2 776 398	103
10. Budynki mieszkalne	260 458 752	67 614 837	192 843 915	535	227 578	262 027 499	71 132 073	190 895 426	531	228 945	1 568 747	101
11. Lokale niemieszkalne, spółdzielcze prawo do lokalu użytkowego	0	0	0	0	0	0	0	0	0	0	0	0
12. Lokale mieszkalne, spółdzielcze własnościowe prawo do lokalu mieszkalnego	12 913 147	2 086 382	10 826 764	81	4 936	13 009 003	2 271 947	10 737 056	82	5 065	95 857	101

**WYKRES Nr 11. Procentowy udział wartości netto poszczególnych rodzajów budynków i lokali
wg stanu na dzień 31 grudnia 2023 roku**



- 1 Budynki oświaty, nauki i kultury oraz budynki sportowe
- 2 Budynki mieszkalne
- 3 Budynki przemysłowe
- 4 Budynki biurowe
- 5 Budynki handlowo-usługowe
- 6 Pozostałe budynki niemieszkalne
- 7 Zbiorniki, silosy i budynki magazynowe
- 8 Lokale mieszkalne, spółdzielcze własnościowe prawo do lokalu mieszkalnego
- 9 Budynki szpitali i inne budynki opieki zdrowotnej
- 10 Budynki transportu i łączności
- 11 Budynki produkcyjne, usługowe i gospodarcze dla rolnictwa

WYKRES Nr 12. Wartość netto oraz ilość budynków i lokali z podziałem na rodzaje
wg stanu na dzień 31 grudnia 2022 roku oraz na dzień 31 grudnia 2023 roku



1.2.3. Obiekty inżynierii lądowej i wodnej

Grupa 2 Klasyfikacji Środków Trwałych "Obiekty inżynierii lądowej i wodnej" obejmuje obiekty budowlane naziemne i podziemne o charakterze stałym (z wyłączeniem budynków), takie jak: kompleksowe budowle na terenach przemysłowych, rurociągi, linie telekomunikacyjne i elektroenergetyczne, infrastrukturę transportu oraz pozostałe obiekty inżynierii lądowej i wodnej.

Szczegółowe dane dotyczące wartości obiektów inżynierii lądowej i wodnej będących składnikiem mienia Miasta Kielce zawiera tabela Nr 7.

TABELA Nr 7. Wartość obiektów inżynierii lądowej i wodnej z podziałem na rodzaje wg stanu na dzień 31 grudnia 2022 roku oraz na dzień 31 grudnia 2023 roku

(IMK 016) w zł

MIASTO KIELCE	Stan na dzień 31 grudnia 2022 roku			Stan na dzień 31 grudnia 2023 roku			Zmiana wartości (5-2)	(5 : 2) %
	Wartość brutto	Umorzenie	Wartość netto	Wartość brutto	Umorzenie	Wartość netto		
1	2	3	4	5	6	7	8	9
1.2. OBIEKTY INŻYNIERII LĄDOWEJ I WODNEJ, w tym:	1 929 102 757	763 574 160	1 165 528 597	2 072 450 286	844 500 386	1 227 949 900	143 347 529	107
1. Budowle dla górnictwa i kopalnictwa	31 063	31 063	0	31 063	31 063	0	0	100
2. Budowle na terenach elektrowni	1 175 035	991 436	183 599	1 175 035	1 044 312	130 723	0	100
3. Budowle na terenach zakładów chemicznych	0	0	0	0	0	0	0	0
4. Budowle na terenach zakładów przemysłu ciężkiego, gdzie indziej niesklasyfikowane	0	0	0	0	0	0	0	0
5. Rurociągi, linie telekomunikacyjne i elektroenergetyczne, przesyłowe	73 975 637	53 215 533	20 760 103	74 597 144	55 579 071	19 018 073	621 507	101
6. Rurociągi sieci rozdzielczej oraz linie telekomunikacyjne i elektroenergetyczne, rozdzielcze	249 794 364	119 358 933	130 435 430	259 437 756	129 633 983	129 803 773	9 643 392	104
7. Autostrady, drogi ekspresowe, ulice i drogi pozostałe	1 413 653 627	510 234 292	903 419 335	1 532 666 310	572 008 278	960 658 032	119 012 683	108
8. Drogi szynowe, drogi kolei napowietrznych lub podwieszanych i kolei podziemnych	7 044	7 044	0	7 044	7 044	0	0	100
9. Drogi lotniskowe	0	0	0	0	0	0	0	0
10. Mosty, wiadukty, estakady, tunele	13 638 792	6 558 065	7 080 728	13 638 792	7 164 512	6 474 280	0	100
11. Budowle wodne, z wyłączeniem urządzeń melioracji wodnych	2 100 061	1 072 881	1 027 181	2 100 061	1 137 054	963 008	0	100
12. Urządzenia melioracji wodnych podstawowych	0	0	0	0	0	0	0	0
13. Urządzenia melioracji wodnych szczegółowych	25 658 726	15 559 081	10 099 644	25 658 726	16 638 434	9 020 291	0	100
14. Budowle sportowe i rekreacyjne	79 062 049	23 474 108	55 587 941	92 064 910	25 839 586	66 225 324	13 002 862	116
15. Pozostałe obiekty inżynierii lądowej i wodnej, gdzie indziej niesklasyfikowane	70 006 360	33 071 724	36 934 636	71 073 445	35 417 050	35 656 396	1 067 085	102

Z danych przedstawionych w tabeli Nr 7 wynika, że Miasto Kielce, według stanu na dzień 31 grudnia 2023 roku, było właścicielem obiektów inżynierii lądowej i wodnej o łącznej wartości brutto **2 072 450 286 zł**. Podstawową pozycję w strukturze tego składnika mienia Miasta Kielce zajmują ulice i drogi; rurociągi sieci rozdzielczej oraz linie telekomunikacyjne i elektroenergetyczne, rozdzielcze; budowle sportowe i rekreacyjne; rurociągi, linie telekomunikacyjne i elektroenergetyczne przesyłowe, a także pozostałe obiekty inżynierii lądowej i wodnej, gdzie indziej niesklasyfikowane.

Urządzenia sieci wodociągowej i kanalizacyjnej objęte ewidencją księgową prowadzoną przez Urząd Miasta Kielce są udostępniane nieodpłatnie do używania i eksploatacji Międzygminnemu Związkowi Wodociągów i Kanalizacji w Kielcach.

W porównaniu do roku 2022 nastąpiło zwiększenie wartości brutto obiektów inżynierii lądowej i wodnej o **143 347 529 zł**.

Wzrost nastąpił głównie w wartości obiektów infrastruktury lądowej i wodnej zaliczonych do rodzajów:

— autostrady, drogi ekspresowe, ulice i drogi pozostałe.....	— o	119 012 683 zł,
— budowle sportowe i rekreacyjne.....	— o	13 002 862 zł,
— rurociągi sieci rozdzielczej oraz linie telekomunikacyjne i elektroenergetyczne, rozdzielcze.....	— o	9 643 392 zł,
— pozostałe obiekty inżynierii lądowej i wodnej, gdzie indziej niesklasyfikowane.....	— o	1 067 085 zł.

W porównywanym okresie ogólnie odnotowano wzrost wartości netto tej grupy środków trwałych o kwotę **62 421 303 zł**.

Równocześnie następował spadek wartości netto w poszczególnych rodzajach spowodowany przede wszystkim dokonywaniem odpisów umorzeniowych.

1.2.4. Maszyny i urządzenia techniczne

Tabela Nr 8 zawiera informacje o środkach trwałych zaliczonych do grup od 3 do 6 Klasyfikacji Środków Trwałych.

Grupa 3 – „Kotły i maszyny energetyczne” obejmuje kotły grzejne i parowe; maszyny napędowe pierwotne niezespoliczone konstrukcyjnie z zasilanym obiektem; maszyny elektryczne wirujące, zespoły prądotwórcze, które traktuje się, jako samodzielne obiekty oraz przenośne kotłownie kontenerowe.

Grupa 4 – „Maszyny, urządzenia i aparaty ogólnego zastosowania” obejmuje maszyny ogólnego zastosowania, takie jak: obrabiarki; maszyny i urządzenia do obróbki plastycznej metali i tworzyw sztucznych; maszyny, urządzenia i aparaty używane w przemyśle rolnym i spożywczym; maszyny i urządzenia do przetłaczania i sprężania cieczy i gazów; piece przemysłowe; urządzenia do wymiany ciepła; maszyny i urządzenia do operacji i procesów materiałowych; zespoły komputerowe; urządzenia do regulacji i sterowania procesami; roboty i inne maszyny, urządzenia i aparaty ogólnego zastosowania.

Grupa 5 – „maszyny, urządzenia i aparaty specjalistyczne” obejmuje maszyny, urządzenia i aparaty do procesów chemicznych; maszyny i urządzenia wiertnicze, górnicze, hutnicze, gazownicze, odlewnicze, torfiarskie; aparaty i urządzenia do pomiarów i zabiegów geofizycznych; maszyny do obróbki surowców mineralnych i produkcji wyrobów z nich; maszyny do produkcji wyrobów z metali i tworzyw sztucznych; maszyny do obróbki i przerobu drewna, produkcji wyrobów z drewna; maszyny papiernicze i poligraficzne; maszyny włókiennicze i odzieżowe; maszyny do obróbki skóry i produkcji wyrobów ze skóry; maszyny, urządzenia i aparaty przemysłów rolnych i spożywczych; maszyny do robót ziemnych, budowlanych i drogowych oraz maszyny rolnicze i gospodarki leśnej.

Grupa 6 – „Urządzenia techniczne” obejmuje: zbiorniki wbudowane lub zainstalowane wewnątrz budynków; urządzenia i aparaturę energii elektrycznej, takie jak: urządzenia rozdzielcze i aparaturę prądu zmiennego i stałego, urządzenia nastawcze prądu zmiennego i stałego, stacje transformatorowe; urządzenia dla radiofonii i telewizji (nadawcze i odbiorcze), urządzenia telekomunikacyjne, urządzenia odbiorcze i transmisyjne dla telefonii i telegrafii; urządzenia sygnalizacyjne i alarmowe; urządzenia telefoniczne; urządzenia elektroenergetyczne przetwórcze i zasilające, takie jak: transformatory, zespoły prostownikowe, kondensatory statyczne i baterie akumulatorów elektrycznych; dźwigi i przenośniki (transportery), takie jak: dźwigi osobowe i towarowe, dźwigniki, wciągarki, kołowroty, wyciągi, żurawie-przenośniki i podnośniki, suwnice, wsadzarki, obrotnice, wywrotnice, mechanizmy napędowe kolejek linowych; pozostałe urządzenia przemysłowe, takie jak: przekładnie, urządzenia klimatyzacyjne i wentylacyjne; urządzenia do oczyszczania wody, powietrza, ścieków i gazów oraz odpopielania i odzuzłania; akumulatory hydrauliczne; urządzenia pralni; wagi pojazdowe, wagonowe i inne wbudowane; urządzenia projekcyjne i teatralne; urządzenia do przeprowadzania badań technicznych oraz pozostałe urządzenia techniczne.

Według stanu na dzień 31 grudnia 2023 roku w jednostkach organizacyjnych Miasta Kielce zaewidencjonowano **9 085 szt.** maszyn i urządzeń technicznych zaliczonych do w/w grup środków trwałych o łącznej wartości brutto **379 715 120 zł.** Podstawowy udział w tej liczbie stanowią środki trwałe zaliczane do podgrup:

— Pozostałe maszyny, urządzenia i aparaty ogólnego zastosowania.....	3 494 szt.
— Urządzenia przemysłowe.....	1 679 szt.
— Urządzenia dla radiofonii i telewizji, urządzenia telekomunikacyjne, urządzenia alarmowe i sygnalizacyjne.....	758 szt.
— Maszyny, urządzenia i aparaty dla przemysłu spożywczego.....	572 szt.
— Urządzenia do wymiany ciepła.....	549 szt.
— Pozostałe urządzenia techniczne.....	536 szt.
— Urządzenia nieprzemysłowe.....	356 szt.
— Maszyny i urządzenia do przetłaczania i sprężania cieczy i gazów.....	216 szt.

Najważniejsze zdarzenia, jakie miały miejsce w wyniku obrotu mieniem komunalnym, które wpłynęły na wartość mienia w wymienionych podgrupach to nabycie, zbycie bądź likwidacja środków trwałych.

W odniesieniu do analogicznego okresu roku 2022 ogólnie nastąpił wzrost ilości środków trwałych zaliczanych do grup od 3 do 6 łącznie o 183 szt.. Największy wzrost zanotowano w pozycji – „urządzenia przemysłowe” – o 123 szt., w pozycji – „urządzenia dla radiofonii i telewizji, urządzenia telekomunikacyjne, urządzenia alarmowe i sygnalizacyjne” – o 43 szt., „urządzenia nieprzemysłowe” – o 20 szt.

W porównywanym okresie nastąpił spadek ilości maszyn i urządzeń technicznych głównie w pozycji – „pozostałe maszyny, urządzenia i aparaty ogólnego zastosowania” – o 49 szt..

W wyniku dokonywanych odpisów umorzeniowych nastąpił spadek wartości netto maszyn i urządzeń technicznych, co odzwierciedla tabela Nr 8.

Wartość tych środków trwałych ujętych w ewidencjach księgowych prowadzonych przez jednostki organizacyjne Miasta Kielce, po uwzględnieniu dokonanych odpisów umorzeniowych, według stanu na dzień 31 grudnia 2023 roku wynosi **84 972 334 zł.**

TABELA Nr 8. Wartość oraz ilość maszyn i urządzeń technicznych z podziałem na podgrupy wg stanu na dzień 31 grudnia 2022 roku oraz na dzień 31 grudnia 2023 roku

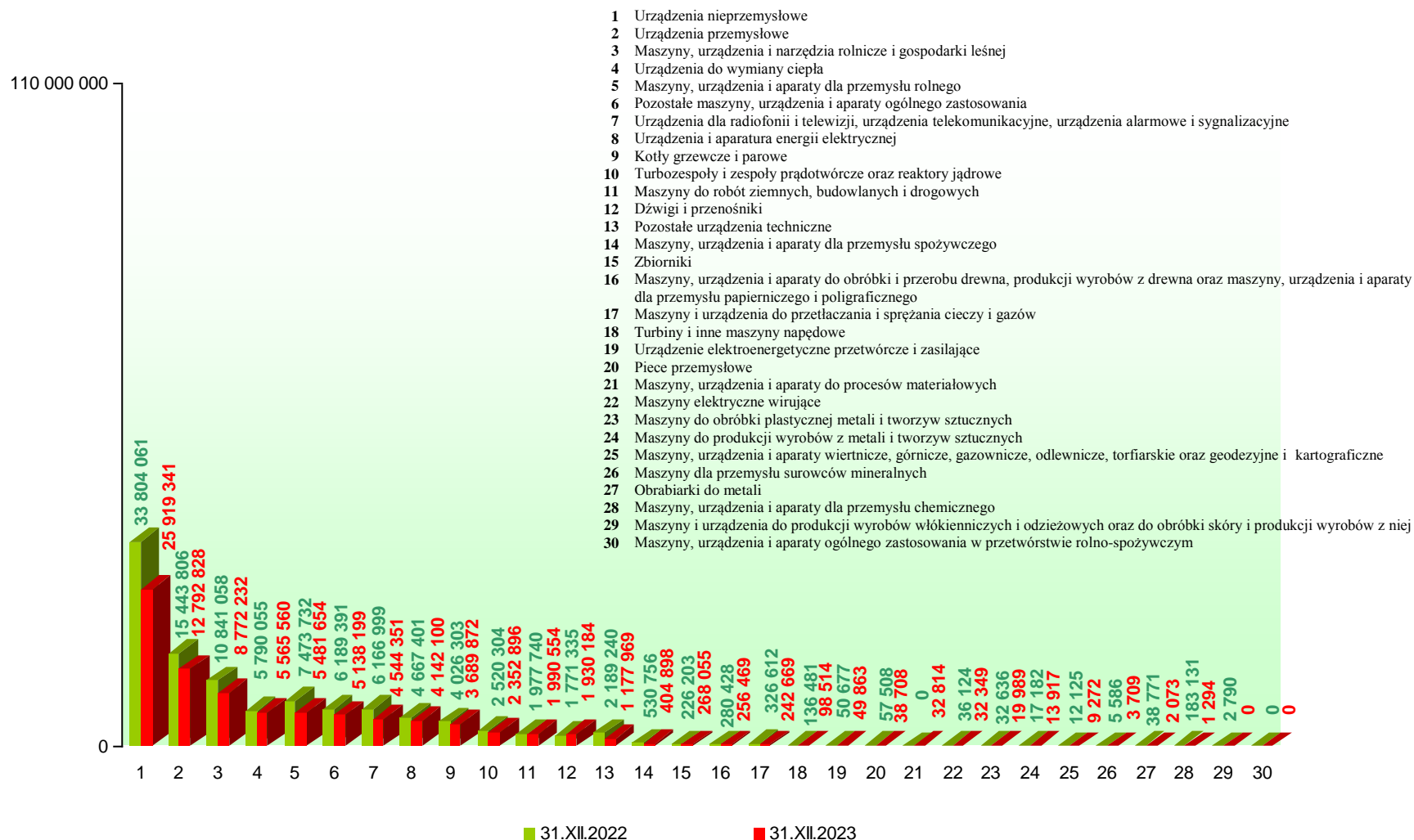
(IMK 017) w zł

MIASTO KIELCE	Stan na dzień 31 grudnia 2022 roku				Stan na dzień 31 grudnia 2023 roku				Zmiana wartości (6-2)	(6 : 2) %
	Wartość brutto	Umorzenie	Wartość netto	Ilość (szt.)	Wartość brutto	Umorzenie	Wartość netto	Ilość (szt.)		
1	2	3	4	5	6	7	8	9	10	11
1.3. MASZyny I URZĄDZENIA TECHNICZNE, w tym:	374 812 711	270 014 273	104 798 438	8 902	379 715 120	294 742 787	84 972 334	9 085	4 902 409	101
1. Kotły grzewcze i parowe	11 114 853	7 088 550	4 026 303	109	11 278 422	7 588 550	3 689 872	113	163 569	101
2. Turbiny i inne maszyny napędowe	1 037 153	900 672	136 481	7	1 040 750	942 235	98 514	9	3 596	100
3. Maszyny elektryczne wirujące	95 269	59 145	36 124	17	95 269	62 920	32 349	17	0	100
4. Turbozespoły i zespoły prądotwórcze oraz reaktory jądrowe	5 808 461	3 288 157	2 520 304	30	5 995 864	3 642 968	2 352 896	32	187 402	103
5. Obrabiarki do metali	4 369 897	4 331 126	38 771	24	4 374 047	4 371 974	2 073	25	4 150	100
6. Maszyny do obróbki plastycznej metali i tworzyw sztucznych	98 780	66 144	32 636	7	98 780	78 791	19 989	7	0	100
7. Maszyny, urządzenia i aparaty ogólnego zastosowania w przetwórstwie rolno-spożywczym	144 031	144 031	0	6	144 031	144 031	0	6	0	100
8. Maszyny i urządzenia do przetwarzania i sprężania cieczy i gazów	2 468 841	2 142 230	326 612	215	2 483 322	2 240 653	242 669	216	14 480	101
9. Piece przemysłowe	348 217	290 708	57 508	8	348 217	309 509	38 708	8	0	100
10. Urządzenia do wymiany ciepła	33 152 629	27 362 574	5 790 055	538	34 319 228	28 753 667	5 565 560	549	1 166 599	104
11. Maszyny, urządzenia i aparaty do procesów materiałowych	144 152	144 152	0	8	170 090	137 276	32 814	10	25 939	118
12. Pozostałe maszyny, urządzenia i aparaty ogólnego zastosowania	52 722 550	46 533 159	6 189 391	3 543	52 707 508	47 569 309	5 138 199	3 494	-15 042	100
13. Maszyny, urządzenia i aparaty dla przemysłu chemicznego	1 454 158	1 271 027	183 131	2	1 454 158	1 452 864	1 294	2	0	100
14. Maszyny, urządzenia i aparaty wiertnicze, górnicze, gazownicze, odlewnicze, torfiarskie oraz geodezyjne i kartograficzne	458 133	446 008	12 125	13	458 133	448 861	9 272	13	0	100
15. Maszyny dla przemysłu surowców mineralnych	131 318	125 732	5 586	12	131 318	127 609	3 709	12	0	100
16. Maszyny do produkcji wyrobów z metali i tworzyw sztucznych	46 724	29 542	17 182	5	46 724	32 807	13 917	5	0	100

c.d. Tabela Nr 8

17.	Maszyny, urządzenia i aparaty do obróbki i przerobu drewna, produkcji wyrobów z drewna oraz maszyny, urządzenia i aparaty dla przemysłu papirniczego i poligraficznego	1 210 659	930 231	280 428	49	1 113 529	857 059	256 469	47	-97 130	92
18.	Maszyny i urządzenia do produkcji wyrobów włókienniczych i odzieżowych oraz do obróbki skóry i produkcji wyrobów z niej	207 381	204 591	2 790	14	207 381	207 381	0	14	0	100
19.	Maszyny, urządzenia i aparaty dla przemysłu rolnego	17 859 831	10 386 099	7 473 732	3	17 859 831	12 378 177	5 481 654	3	0	100
20.	Maszyny, urządzenia i aparaty dla przemysłu spożywczego	4 526 564	3 995 807	530 756	568	4 562 645	4 157 748	404 898	572	36 082	101
21.	Maszyny do robót ziemnych, budowlanych i drogowych	10 688 297	8 710 557	1 977 740	110	11 308 002	9 317 448	1 990 554	114	619 705	106
22.	Maszyny, urządzenia i narzędzia rolnicze i gospodarki leśnej	33 608 817	22 767 759	10 841 058	124	34 422 288	25 650 056	8 772 232	134	813 471	102
23.	Zbiorniki	1 099 045	872 842	226 203	96	1 147 173	879 117	268 055	96	48 128	104
24.	Urządzenia i aparatura energii elektrycznej	14 954 866	10 287 465	4 667 401	75	15 043 272	10 901 172	4 142 100	77	88 406	101
25.	Urządzenia dla radiofonii i telewizji, urządzenia telekomunikacyjne, urządzenia alarmowe i sygnalizacyjne	32 109 914	25 942 915	6 166 999	715	32 448 030	27 903 679	4 544 351	758	338 116	101
26.	Urządzenia elektroenergetyczne przetwórcze i zasilające	630 560	579 882	50 677	24	642 560	592 697	49 863	24	12 000	102
27.	Dźwigi i przenośniki	11 007 232	9 235 896	1 771 335	155	11 457 368	9 527 184	1 930 184	157	450 136	104
28.	Urządzenia przemysłowe	41 543 403	26 099 597	15 443 806	1 556	41 646 368	28 853 540	12 792 828	1 679	102 965	100
29.	Urządzenia nieprzemysłowe	81 452 065	47 648 003	33 804 061	336	82 381 616	56 462 274	25 919 341	356	929 551	101
30.	Pozostałe urządzenia techniczne	10 318 912	8 129 672	2 189 240	533	10 329 199	9 151 229	1 177 969	536	10 286	100

WYKRES Nr 13. Wartość netto maszyn i urządzeń technicznych z podziałem na podgrupy wg stanu na dzień 31 grudnia 2022 roku oraz na dzień 31 grudnia 2023 roku



1.2.5. Środki transportu

Zgodnie z Klasyfikacją Środków Trwałych Grupa – 7 ”Środki transportu” obejmuje kolejowy tabor szynowy naziemny i podziemny o różnej szerokości toru; tramwajowy tabor szynowy; samochody, autobusy, mikrobusy, trolejbusy, motocykle, ciągniki, naczepy, przyczepy i inne pojazdy mechaniczne; statki i konstrukcje pływające; statki powietrzne oraz pozostałe środki transportu, przykładowo, wózki jezdniowe, poduszkowce.

Stan wartościowy i ilościowy środków transportu Miasta Kielce prezentuje tabela Nr 9.

Z danych przedstawionych w tabeli Nr 9 wynika, że w jednostkach organizacyjnych Miasta Kielce wg stanu na dzień 31 grudnia 2023 roku zaewidencjonowanych było 665 szt. środków transportu.

Ilość środków transportu zaewidencjonowanych w jednostkach organizacyjnych Miasta Kielce w odniesieniu do stanu na dzień 31 grudnia 2022 roku uległa zwiększeniu o 65 szt.

Wśród zaewidencjonowanych na dzień 31 grudnia 2023 roku środków transportu przeważają pozostałe środki transportu (307 szt.), samochody ciężarowe (82 szt.), samochody osobowe (73 szt.), samochody specjalne (72 szt.) i pojazdy samochodowe przeznaczone konstrukcyjnie do przewozu dziesięciu lub więcej osób, włączając kierowcę (67 szt.).

Wartość brutto środków transportu na dzień 31 grudnia 2023 roku wynosi **109 899 338 zł** natomiast wartość netto po uwzględnieniu dokonanych odpisów umorzeniowych spadła do kwoty **10 028 146 zł**.

WYKRES Nr 14. Wartość netto środków transportu z podziałem na rodzaje
wg stanu na dzień 31 grudnia 2022 roku oraz na dzień 31 grudnia 2023 roku

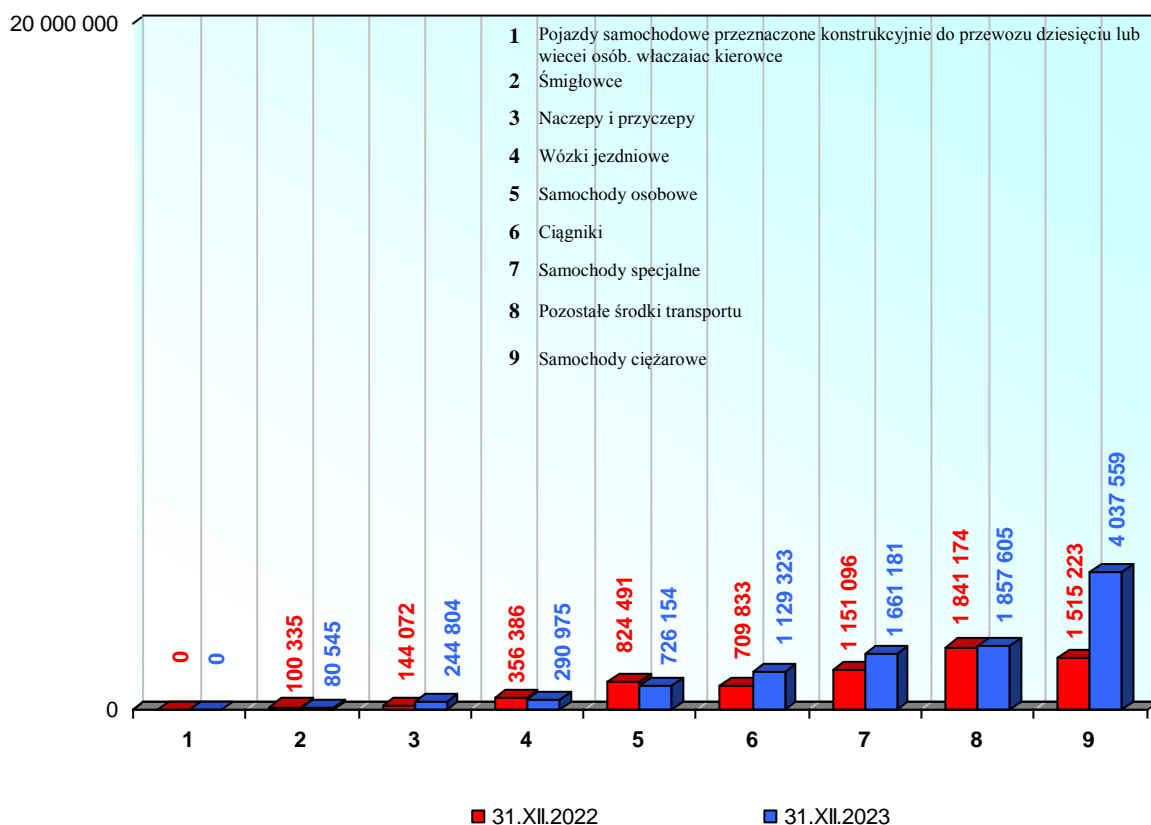


TABELA Nr 9. Wartość oraz ilość środków transportu z podziałem na rodzaje
wg stanu na dzień 31 grudnia 2022 roku oraz na dzień 31 grudnia 2023 roku

(IMK 018) w zł

MIASTO KIELCE	Stan na dzień 31 grudnia 2022 roku				Stan na dzień 31 grudnia 2023 roku				Zmiana wartości (6-2)	(6 : 2) %
	Wartość brutto	Umorzenie	Wartość netto	Ilość (szt.)	Wartość brutto	Umorzenie	Wartość netto	Ilość (szt.)		
1	2	3	4	5	6	7	8	9	10	11
1.4. ŚRODKI TRANSPORTU¹⁾ w tym:	104 535 486	97 892 877	6 642 609	600	109 899 338	99 871 192	10 028 146	665	5 363 853	105
1. Tabor kolejowy naziemny	0	0	0	0	0	0	0	0	0	0
2. Motocykle, przyczepy i wózki motocyklowe	0	0	0	0	0	0	0	0	0	0
3. Samochody osobowe	6 849 610	6 025 120	824 491	76	6 788 112	6 061 957	726 154	73	-61 499	99
4. Samochody ciężarowe	8 921 747	7 406 524	1 515 223	73	12 260 549	8 222 990	4 037 559	82	3 338 801	137
5. Samochody specjalne	7 486 885	6 335 789	1 151 096	71	8 356 885	6 695 704	1 661 181	72	870 000	112
6. Pojazdy samochodowe przeznaczone konstrukcyjnie do przewozu dziesięciu lub więcej osób, włączając kierowcę	74 731 182	74 731 182	0	67	74 731 182	74 731 182	0	67	0	100
7. Trolejbusy i samochody o napędzie elektrycznym	0	0	0	0	0	0	0	0	0	0
8. Ciągniki	2 591 287	1 881 455	709 833	19	3 274 287	2 144 964	1 129 323	23	683 000	126
9. Naczepy i przyczepy	1 186 016	1 041 944	144 072	27	1 347 016	1 102 212	244 804	28	161 000	114
10. Tabor konny	0	0	0	0	0	0	0	0	0	0
11. Wózki jezdniowe	655 312	298 927	356 386	12	650 312	359 337	290 975	11	-5 000	99
12. Tabor transportu śródlądowego	0	0	0	0	0	0	0	0	0	0
13. Tabor techniczny i ratowniczy śródlądowy	0	0	0	0	0	0	0	0	0	0
14. Pozostały tabor pływający	0	0	0	0	0	0	0	0	0	0
15. Samoloty	0	0	0	0	0	0	0	0	0	0
16. Śmigłowce	141 358	41 023	100 335	2	141 358	60 813	80 545	2	0	100
17. Szybowce	0	0	0	0	0	0	0	0	0	0
18. Balony	0	0	0	0	0	0	0	0	0	0
19. Pozostałe środki transportu lotniczego	0	0	0	0	0	0	0	0	0	0
20. Pozostałe środki transportu	1 972 087	130 914	1 841 174	253	2 349 637	492 033	1 857 605	307	377 550	119

INFORMACJA O STANIE MIENIA KOMUNALNEGO MIASTA KIELCE

1.2.6. Inne środki trwałe

Według Klasyfikacji Środków Trwałych Grupa 8 „Narzędzia, przyrządy, ruchomości i wyposażenie, gdzie indziej niesklasyfikowane” obejmuje poszczególne obiekty środków trwałych, które stanowią pojedyncze narzędzia i sprawdziany, aparaty, przyrządy kontrolno-pomiarowe oraz różnego typu wyposażenie i sprzęt specjalistyczny, jak przykładowo, laboratoryjny, medyczny, biurowy i inny w placówkach i zakładach produkcyjnych i usługowych, instytucjach i jednostkach naukowo-badawczych, służbie zdrowia, oświacie, placówkach kulturalno-oświatowych, rozrywkowych; budki, kioski, domki kampingowe i inne obiekty wolnostojące niezwiązane w sposób trwały z gruntem, z wyłączeniem sklasyfikowanych w grupach 1 i 2.

Grupa ta nie obejmuje:

- urządzeń, aparatów i aparatury oraz innych obiektów, sklasyfikowanych w grupach 3-7.

Informacje zamieszczone w niniejszym podrozdziale zawierają dane dotyczące środków trwałych zaliczonych do grupy 8 Klasyfikacji Środków Trwałych, jak również pozostałych środków trwałych (umarzanych jednorazowo w momencie oddania do użytkowania) oraz dóbr kultury i zbiorów bibliotecznych.

Dane dotyczące innych środków trwałych przedstawia tabela Nr 10.

Z danych zaprezentowanych w tabeli Nr 10 wynika, że według stanu na dzień 31 grudnia 2023 roku w ewidencjach księgowych jednostek organizacyjnych Miasta Kielce ujęto środki trwałe zaliczone do grupy 8 Klasyfikacji Środków Trwałych oraz pozostałe środki trwałe (umarzane jednorazowo w momencie oddania do użytkowania) o łącznej wartości brutto **161 574 639 zł**.

Ponadto, w jednostkach organizacyjnych Miasta Kielce znajduje się 5 652 zbiory biblioteczne o łącznej wartości **10 222 836 zł** i 22 794 dobra kultury o wartości **8 436 733 zł**.

W okresie od 31 grudnia 2022 roku do 31 grudnia 2023 roku nastąpiły zmiany w wartości poszczególnych składników aktywów zaprezentowanych w tym podrozdziale.

Wartość brutto środków trwałych zaliczonych do grupy 8 Klasyfikacji środków trwałych oraz pozostałych środków trwałych wzrosła w tym okresie łącznie o **7 219 867 zł**. Wzrosła także wartość dóbr kultury o **120 731 zł** oraz wartość zbiorów bibliotecznych o **321 078 zł**.

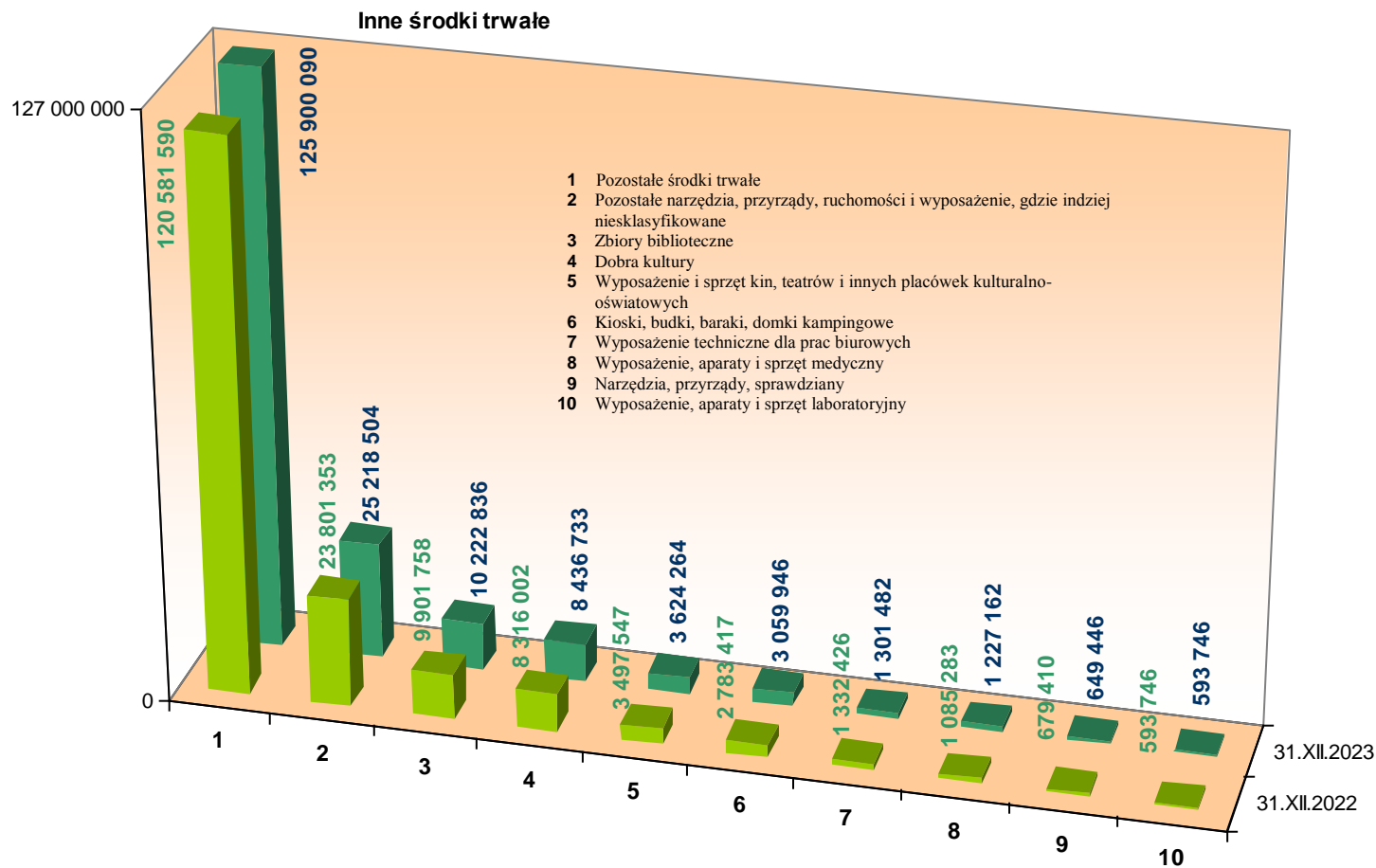
TABELA Nr 10. Wartość oraz ilość innych środków trwałych z podziałem na rodzaje
wg stanu na dzień 31 grudnia 2022 roku oraz na dzień 31 grudnia 2023 roku

(IMK 019) w zł

MIASTO KIELCE	Stan na dzień 31 grudnia 2022 roku				Stan na dzień 31 grudnia 2023 roku				Zmiana wartości (6-2)	(6 : 2) %
	Wartość brutto	Umorzenie	Wartość netto	Ilość (szt.)	Wartość brutto	Umorzenie	Wartość netto	Ilość (szt.)		
1	2	3	4	5	6	7	8	9	10	11
1.5. INNE ŚRODKI TRWAŁE (1 ÷ 12), w tym:	172 572 532	158 949 198	13 623 333	223 387	180 234 208	166 620 802	13 613 407	211 447	7 661 677	104
1. Narzędzia, przyrządy, sprawdziany	679 410	637 311	42 099	66	649 446	620 766	28 679	62	-29 964	96
2. Wyposażenie, aparaty i sprzęt laboratoryjny	593 746	593 746	0	15	593 746	593 746	0	15	0	100
3. Wyposażenie, aparaty i sprzęt medyczny	1 085 283	877 444	207 839	115	1 227 162	967 981	259 180	128	141 878	113
4. Wyposażenie techniczne dla prac biurowych	1 332 426	1 178 704	153 722	157	1 301 482	1 158 462	143 021	155	-30 943	98
5. Urządzenia do rozrywki na wolnym powietrzu oraz sprzęt cyrkowy	0	0	0	0	0	0	0	0	0	0
6. Wyposażenie i sprzęt kin, teatrów i innych placówek kulturalno-oświatowych	3 497 547	2 927 238	570 309	324	3 624 264	3 047 274	576 990	324	126 717	104
7. Kioski, budki, baraki, domki kampingowe	2 783 417	2 009 714	773 702	93	3 059 946	2 142 107	917 839	95	276 529	110
8. Pozostałe narzędzia, przyrządy, ruchomości i wyposażenie, gdzie indziej niesklasyfikowane	23 801 353	20 407 638	3 393 715	1 837	25 218 504	22 277 055	2 941 449	1 773	1 417 152	106
9. Inwentarz żywy	0	0	0	0	0	0	0	0	0	0
10. Pozostałe środki trwałe	120 581 590	120 410 530	171 060	192 771	125 900 090	125 578 350	321 739	180 449	5 318 500	104
11. Zbiory biblioteczne	9 901 758	9 901 758	0	5 546	10 222 836	10 222 836	0	5 652	321 078	103

Wyszczególnienie	Stan na dzień 31 grudnia 2022 roku				Stan na dzień 31 grudnia 2023 roku				Zmiana wartości (6-2)	(6 : 2) %
	Wartość brutto	Umorzenie	Wartość netto	Ilość (szt.)	Wartość brutto	Umorzenie	Wartość netto	Ilość (szt.)		
1	2	3	4	5	6	7	8	9	10	11
12. Dobra kultury	8 316 002	5 115	8 310 887	22 463	8 436 733	12 224	8 424 509	22 794	120 731	101

WYKRES Nr 15. Wartość brutto innych środków trwałych z podziałem na rodzaje
wg stanu na dzień 31 grudnia 2022 roku oraz na dzień 31 grudnia 2023 roku



1.2.7. Zmiany wartości środków trwałych

Zmiany w wartości brutto prezentowanego w niniejszej *Informacji* rzeczowego majątku trwałego Miasta Kielce w odniesieniu do stanu na dzień 31 grudnia 2022 roku odzwierciedla tabela Nr 11.

TABELA Nr 11. Zmiany w wartości środków trwałych (wg grup rodzajowych)
w okresie od dnia 31 grudnia 2022 roku do dnia 31 grudnia 2023 roku

(IMK 021) w zł							
MIASTO KIELCE	Grunty	Budynki, lokale	Obiekty inżynierii lądowej i wodnej	Maszyny i urządzenia techniczne	Środki transportu	Inne środki trwałe	Środki trwałe razem
1	2	3	4	5	6	7	8
Wartość brutto środków trwałych na dzień 31 grudnia 2022 roku	559 052 459	1 235 292 015	1 929 102 757	374 812 711	104 535 486	172 572 532	4 375 367 958
a) zwiększenia (z tytułu):	66 350 958	77 987 247	151 044 232	8 960 250	6 021 396	17 349 886	327 713 970
– nabycie	30 936 009	13 129 637	136 541 470	6 188 606	2 761 011	10 855 735	200 412 467
– umowa najmu i dzierżawy	0	0	0	0	0	0	0
– leasing	0	0	0	411 600	3 030 912	0	3 442 512
– trwały zarząd	57 298	0	0	0	0	0	57 298
– użyczenie	0	0	0	0	0	0	0
– użytkowanie	0	0	0	0	0	2 103	2 103
– zarząd	0	2 869 160	0	181 694	0	3 116	3 053 969
– administrowanie	0	0	0	0	0	0	0
– inne	35 357 651	61 988 451	14 502 762	2 178 350	229 473	6 488 933	120 745 620
b) zmniejszenia (z tytułu):	50 749 111	36 937 042	7 696 703	4 057 841	657 544	9 688 209	109 786 450
– zbycie	13 113 381	1 315 704	256 952	208 000	276 448	309 161	15 479 647
– likwidacja	24 260 560	3 548 189	231 319	2 800 960	12 950	3 571 387	34 425 365
– umowa najmu i dzierżawy	0	0	0	0	0	0	0
– leasing	0	0	0	0	0	0	0
– trwały zarząd	0	0	0	0	0	0	0
– użyczenie	0	0	0	0	0	0	0
– użytkowanie	0	0	0	0	0	0	0
– zarząd	0	121 488	58 244	0	0	0	179 732
– administrowanie	0	0	0	0	0	0	0
– inne	13 375 170	31 951 662	7 150 187	1 048 881	368 146	5 807 661	59 701 706
Wartość brutto środków trwałych na dzień 31 grudnia 2023 roku	574 654 306	1 276 342 219	2 072 450 286	379 715 120	109 899 338	180 234 208	4 593 295 478

Przedstawione w tabeli Nr 11 informacje nie obejmują danych dotyczących środków trwałych w budowie oraz wartości środków przekazanych na poczet inwestycji, które zostały zamieszczone w tabeli Nr 12 i 13.

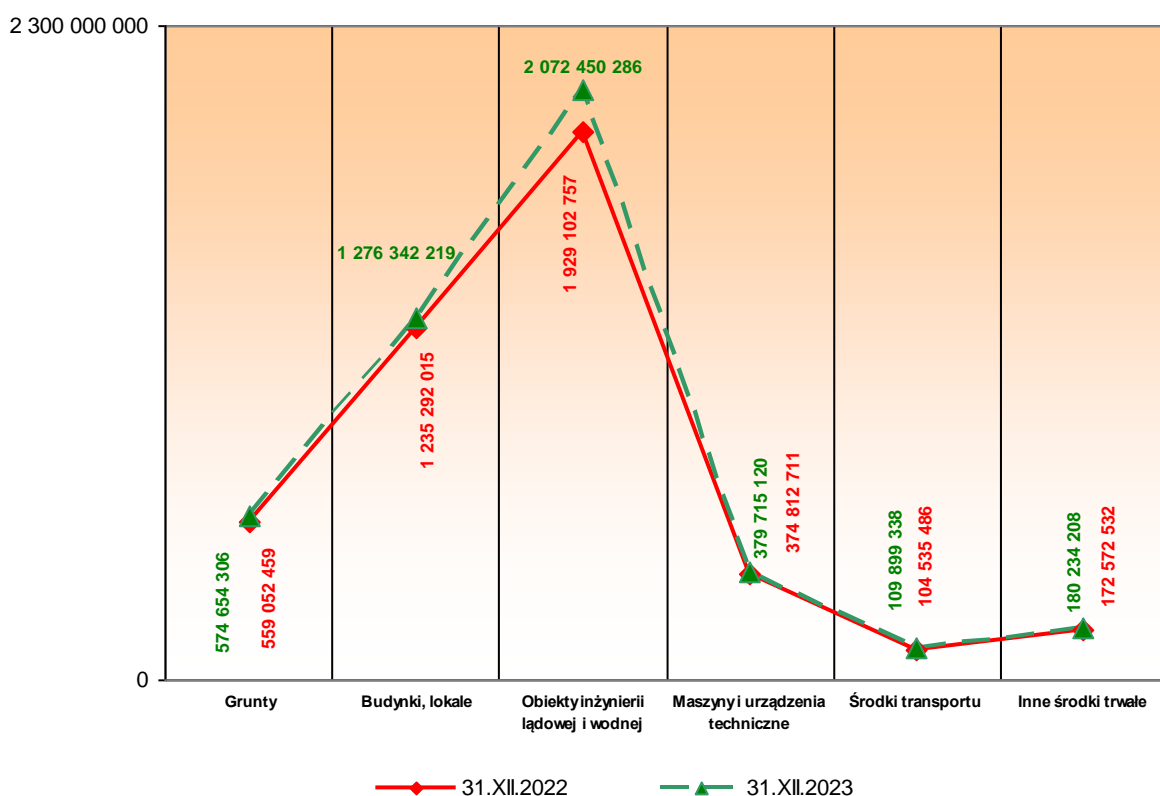
Z przedstawionych w tabeli Nr 11 danych wynika, że w okresie od 31 grudnia 2022 roku do 31 grudnia 2023 roku nastąpiły istotne zmiany w wartości brutto środków trwałych. Na zmiany wartości środków trwałych miały wpływ przede wszystkim zdarzenia dokonane w wyniku obrotu mieniem komunalnym jak np. nabycia (przejęcia), zbycia (przekazania) czy likwidacja środków trwałych a także zdarzenia związane z wytworzeniem czy ulepszeniem już istniejących środków trwałych.

W wyniku dokonanych zdarzeń ogólnie nastąpił wzrost wartościowy środków trwałych o kwotę **217 927 520 zł**.

Struktura zmian wartości brutto środków trwałych w okresie od 31 grudnia 2022 roku do 31 grudnia 2023 roku w poszczególnych grupach rodzajowych przedstawia się następująco:

- „Grunty” – wzrost wartości o 15 601 847 zł,
- „Budynki i lokale, spółdzielcze własnościowe prawo do lokalu mieszkalnego oraz spółdzielcze prawo do lokalu użytkowego” – wzrost wartości o 41 050 205 zł,
- „Obiekty inżynierii lądowej i wodnej” – wzrost wartości o 143 347 529 zł,
- „Maszyny i urządzenia techniczne” – wzrost wartości o 4 902 409 zł,
- „Środki transportu” – wzrost wartości o 5 363 853 zł,
- „Inne środki trwałe” – wzrost wartości o 7 661 677 zł.

WYKRES Nr 16. Struktura wartości brutto środków trwałych
wg stanu na dzień 31 grudnia 2022 roku oraz na dzień 31 grudnia 2023 roku



1.2.8. Wartość środków trwałych w budowie

Zgodnie z definicją zawartą w ustawie o rachunkowości środki trwałe w budowie są to zaliczane do aktywów trwałych środki trwałe w okresie ich budowy, montażu lub ulepszenia już istniejącego środka trwałego.

Dane w tym zakresie prezentuje tabela Nr 12.

TABELA Nr 12. Wartość środków trwałych w budowie
wg stanu na dzień 31 grudnia 2022 roku oraz na dzień 31 grudnia 2023 roku

(IMK 020) w zł

MIASTO KIELCE	Stan na dzień 31 grudnia 2022 roku			Stan na dzień 31 grudnia 2023 roku			Zmiana wartości (5-2)	(5 : 2) %
	Wartość brutto	Odpisy aktualizujące	Wartość netto	Wartość brutto	Odpisy aktualizujące	Wartość netto		
1	2	3	4	5	6	7	8	9
1. Inwestycje rozpoczęte (środki trwałe w budowie)	152 574 863	996 899	151 577 964	194 676 107	716 820	193 959 287	42 101 245	128

1.2.9. Wartość środków przekazanych na poczet inwestycji

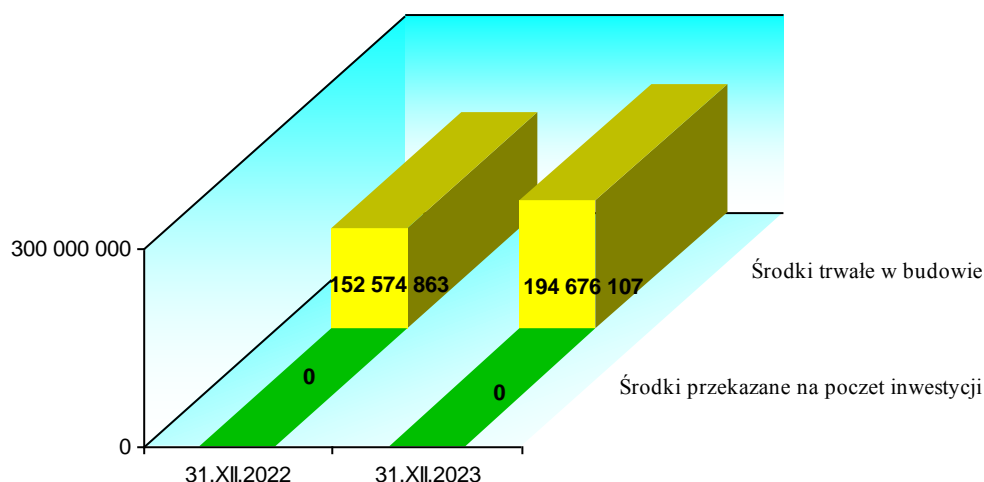
Środki przekazane na poczet inwestycji są to wpłaty na inwestycje realizowane przez inną jednostkę lub wpłaty na inwestycje realizowane przez inwestora zastępczego, jeżeli zgodnie z umową jednostki te prowadzą obsługę finansowo – księgową inwestycji, a także nierozliczone zaliczki dotyczące inwestycji. Dane dotyczące środków przekazanych na poczet inwestycji przedstawia tabela Nr 13.

TABELA Nr 13. Wartość środków przekazanych na poczet inwestycji
wg stanu na dzień 31 grudnia 2022 roku oraz na dzień 31 grudnia 2023 roku

(IMK 020) w zł

MIASTO KIELCE	Wartość wg stanu na dzień		Zmiana wartości (3 - 2)	(3 : 2) %
	31 grudnia 2022 roku	31 grudnia 2023 roku		
1	2	3	4	5
2. Środki przekazane na poczet inwestycji	0	0	0	0

WYKRES Nr 17. Wartość brutto środków trwałych w budowie i środków przekazanych na poczet inwestycji wg stanu na dzień 31 grudnia 2022 roku oraz na dzień 31 grudnia 2023 roku



1.3. Należności długoterminowe

Należności długoterminowe – są to tylko te należności pieniężne, które są wymagalne po 12 miesiącach od dnia bilansowego. Nie mogą to być jednak należności z tytułu dostaw i usług nawet w przypadku ponadrocznego terminu spłaty.

Informacje o wielkości kwot należności długoterminowych zawiera tabela Nr 14.

TABELA Nr 14. Wartość należności długoterminowych
wg stanu na dzień 31 grudnia 2022 roku oraz na dzień 31 grudnia 2023 roku

MIASTO KIELCE	Stan na dzień 31 grudnia 2022 roku			Stan na dzień 31 grudnia 2023 roku			(IMK 010) w zł	
	Wartość brutto	Odpisy aktualizujące	Wartość netto	Wartość brutto	Odpisy aktualizujące	Wartość netto	Zmiana wartości (5-2)	(5 : 2) %
1	2	3	4	5	6	7	8	9
III. NALEŻNOŚCI DŁUGOTERMINOWE	16 705 115	10 137	16 694 978	16 473 447	0	16 473 447	-231 669	99

1.4. Długoterminowe aktywa finansowe

Długoterminowe aktywa finansowe obejmują udziały i akcje, inne (dłużne) papiery wartościowe oraz inne długoterminowe aktywa finansowe.

Według stanu na dzień 31 grudnia 2023 roku Miasto Kielce posiadało akcje i udziały w spółkach o łącznej wartości **251 848 068 zł**, w tym w jednoosobowych spółkach Miasta Kielce na kwotę **119 908 500 zł** oraz w pozostałych spółkach o wartości **131 939 568 zł**.

Ogólne dane o wartości długoterminowych aktywów finansowych przedstawia tabela Nr 15. Natomiast szczegółowe informacje dotyczące akcji i udziałów w układzie podmiotowym zamieszczone są w rozdziale II w cz. dotyczącej jednoosobowych spółek Miasta Kielce i pozostałych spółek, w których Miasto Kielce posiada akcje i udziały.

TABELA Nr 15. Wartość długoterminowych aktywów finansowych
wg stanu na dzień 31 grudnia 2022 roku oraz na dzień 31 grudnia 2023 roku

MIASTO KIELCE	Stan na dzień 31 grudnia 2022 roku			Stan na dzień 31 grudnia 2023 roku			(IMK 011) w zł	
	Wartość brutto	Odpisy aktualizujące	Wartość netto	Wartość brutto	Odpisy aktualizujące	Wartość netto	Zmiana wartości (5-2)	(5 : 2) %
1	2	3	4	5	6	7	8	9
IV. DŁUGOTERMINOWE AKTYWA FINANSOWE, w tym:	248 348 068	36 122 862	212 225 206	251 848 068	39 622 862	212 225 206	3 500 000	101
1. Akcje i udziały	248 348 068	36 122 862	212 225 206	251 848 068	39 622 862	212 225 206	3 500 000	101
2. Papiery wartościowe długoterminowe	0	0	0	0	0	0	0	0
3. Inne długoterminowe aktywa finansowe	0	0	0	0	0	0	0	0

1.5. Długoterminowe rozliczenia międzyokresowe

Długoterminowe rozliczenia międzyokresowe obejmują:

- 1) aktywa z tytułu odroczonego podatku dochodowego,
- 2) inne rozliczenia międzyokresowe.

TABELA Nr 16. Długoterminowe rozliczenia międzyokresowe
wg stanu na dzień 31 grudnia 2022 roku oraz na dzień 31 grudnia 2023 roku

(IMK 012S) w zł

MIASTO KIELCE	Wartość wg stanu na dzień		Zmiana wartości (3 - 2)	(3 : 2) %
	31 grudnia 2022 roku	31 grudnia 2023 roku		
1	2	3	4	5
VI. DŁUGOTERMINOWE ROZLICZENIA MIĘDZYOKRESOWE	4 663 007	5 905 897	1 242 890	127

1.6. Inne niż własność prawa majątkowe przysługujące jednostce

TABELA Nr 17. Inne niż własność prawa majątkowe przysługujące jednostce
wg stanu na dzień 31 grudnia 2022 roku oraz na dzień 31 grudnia 2023 roku

(IMK 023) w zł

MIASTO KIELCE	Stan na dzień 31 grudnia 2022 roku			Stan na dzień 31 grudnia 2023 roku		
	Liczba	Powierzchnia [w m ²]	Wartość [w zł]	Liczba	Powierzchnia [w m ²]	Wartość [w zł]
1	2	3	4	5	6	7
Użytkowanie	0	0	0	0	0	0
Ślužebność	420	35 005	0	431	36 797	0
Zastaw	0	0	0	0	0	0
Spółdzielcze własnościowe prawo do lokalu mieszkalnego	21	973	3 668 262	21	973	3 668 262
Spółdzielcze prawo do lokalu użytkowego	0	0	0	0	0	0
Prawo do domu jednorodzinnego w spółdzielni mieszkaniowej	0	0	0	0	0	0
Hipoteka*	764	x	82 620 050	682	x	68 589 423
Wierzytelności (zaległości podatkowe i cywilnoprawne)	15 067	x	23 922 002	14 964	x	21 259 747

* Hipoteka wg stanu na dzień 31.12.2023 r. obejmuje:

- zabezpieczone hipoteką wierzytelności z tytułu zaległości podatkowych i cywilnoprawnych w kwocie 5 212 567,00 zł,
- hipoteki w związku z zabezpieczeniem zwrotu bonifikat udzielonych przy sprzedaży lokali w kwocie 63 376 856,00 zł.

Według danych zawartych w tabeli Nr 17 Miasto Kielce posiada własnościowe spółdzielcze prawo do 21 lokali mieszkalnych.

Wartość wierzytelności Miasta Kielce z tytułu zaległości podatkowych i cywilnoprawnych według stanu na dzień 31 grudnia 2023 roku wyniosła **26 472 314 zł**. Natomiast wartość pozostałych wierzytelności z tytułu zabezpieczenia zwrotu bonifikat udzielonych przy sprzedaży lokali wyniosła **63 376 856 zł**. W ogólnej wartości wierzytelności Miasta zabezpieczone hipoteką są wierzytelności o łącznej wartości **68 589 423 zł**, w tym z tytułu zaległości podatkowych i cywilnoprawnych o wartości **5 212 567 zł**. W porównaniu do stanu na dzień 31 grudnia 2022 roku ogólna wartość wierzytelności Miasta Kielce z tytułu zaległości podatkowych i cywilnoprawnych zmniejszyła się o kwotę **2 780 028 zł**, natomiast wartość pozostałych wierzytelności zmniejszyła się o **13 912 854 zł**.

1.7. Zobowiązania zabezpieczone na majątku Miasta Kielce

Zgodnie z danymi zamieszczonymi w tabeli 18 według stanu na dzień 31 grudnia 2023 roku na aktywach Miasta Kielce zostały zabezpieczone zobowiązania na łączną kwotę **672 274 966 zł**. Główne formy zabezpieczeń zobowiązań to weksle i hipoteka.

TABELA Nr 18. Zobowiązania zabezpieczone na majątku Miasta Kielce
wg stanu na dzień 31 grudnia 2022 roku oraz na dzień 31 grudnia 2023 roku

(IMK 024) w zł

MIASTO KIELCE	Stan na dzień 31 grudnia 2022 roku				Stan na dzień 31 grudnia 2023 roku			
	Kwota zobowiązania	Kwota zabezpieczenia	w tym na aktywach		Kwota zobowiązania	Kwota zabezpieczenia	w tym na aktywach	
			trwałych	obrotowych			trwałych	obrotowych
1	2	3	4	5	6	7	8	9
Hipoteka	85 988 906	143 128 600	142 213 000	0	84 101 314	143 128 600	142 213 000	0
Zastaw	0	0	0	0	0	0	0	0
Weksel	508 491 616	511 011 211	0	505 300 525	588 173 652	592 548 986	0	583 613 898
Inne	0	0	0	0	0	0	0	0
RAZEM	594 480 521	654 139 811	142 213 000	505 300 525	672 274 966	735 677 586	142 213 000	583 613 898

1.8. Leasing

Dane przedstawione w tabeli 19 dotyczą przyjętych w leasing przez Przedsiębiorstwo Gospodarki Odpadami, Spółka z o.o. przyczepy rolniczej, spycharki gąsienicowej, ciągnika rolniczego, rozdrabniacza, samochodu ciężarowego oraz mobilnego przesiewacza.

TABELA Nr 19. Wartość środków trwałych i wartości niematerialnych i prawnych przyjętych w leasing
wg stanu na dzień 31 grudnia 2022 roku oraz na dzień 31 grudnia 2023 roku

(IMK 026) w zł

MIASTO KIELCE	Zaliczonych do aktywów trwałych			Niezaszczynionych do aktywów trwałych		
	Stan na dzień 31.XII.2022 roku	Stan na dzień 31.XII.2023 roku	Roczne koszty leasingu	Stan na dzień 31.XII.2022 roku	Stan na dzień 31.XII.2023 roku	Roczne koszty leasingu
	2	3	4	5	6	7
Wartości niematerialne i prawne	0	0	0	0	0	0
Grunty	0	0	0	0	0	0
Budynki, lokale	0	0	0	0	0	0
Obiekty inżynierii lądowej i wodnej	0	0	0	0	0	0
Maszyny i urządzenia techniczne	4 231 100,00	4 231 100,00	569 571,99	0	0	0
Środki transportu	470 000,00	1 340 000,00	4 398 198,04	0	0	0
Inne środki trwałe	0	0	0	0	0	0

1.9. Aktywa obrotowe

Wartość brutto aktywów obrotowych zaewidencjonowanych w miejskich jednostkach organizacyjnych Miasta Kielce według stanu na dzień 31 grudnia 2023 roku wynosi łącznie **332 829 140 zł**.

Największy udział w strukturze aktywów obrotowych stanowią należności krótkoterminowe o wartości 294 507 931 zł i środki pieniężne w kwocie 27 562 840 zł.

Strukturę aktywów obrotowych Miasta Kielce przedstawia tabela Nr 20 i wykres Nr 18.

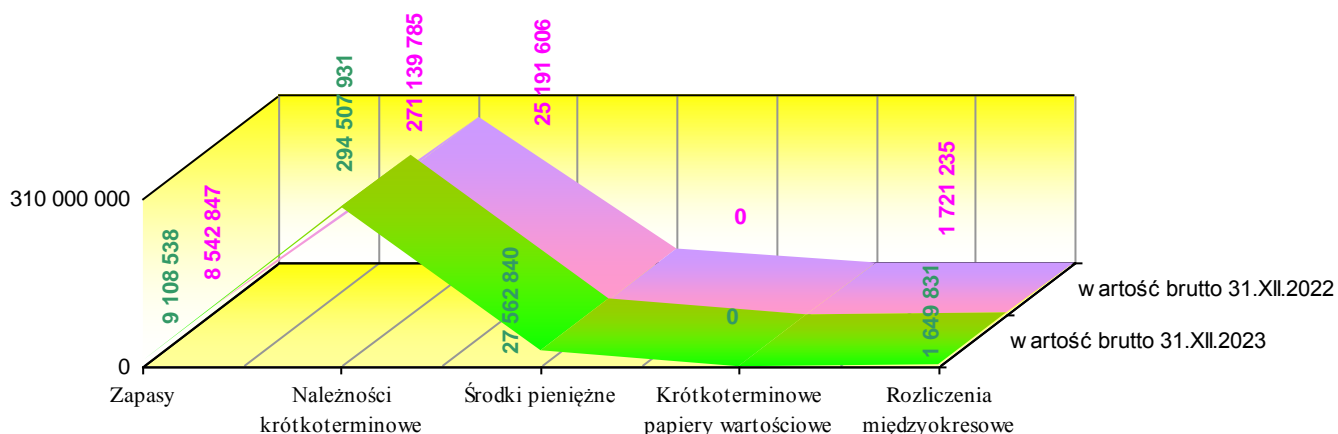
TABELA Nr 20. Wartość aktywów obrotowych
wg stanu na dzień 31 grudnia 2022 roku oraz na dzień 31 grudnia 2023 roku

MIASTO KIELCE	Stan na dzień 31 grudnia 2022 roku			Stan na dzień 31 grudnia 2023 roku			Zmiana wartości (5-2)	(5 : 2) %
	Wartość brutto	Odpisy aktualizujące	Wartość netto	Wartość brutto	Odpisy aktualizujące	Wartość netto		
1	2	3	4	5	6	7	8	9
I. Zapasy	8 542 847	48 716	8 494 131	9 108 538	49 149	9 059 389	565 691	107
II. Należności krótkoterminowe	271 139 785	188 563 945	82 575 839	294 507 931	195 705 067	98 802 864	23 368 146	109
III. Środki pieniężne	25 191 606	0	25 191 606	27 562 840	0	27 562 840	2 371 235	109
IV. Krótkoterminowe papiery wartościowe	0	0	0	0	0	0	0	0
V. Rozliczenia międzyokresowe	1 721 235	0	1 721 235	1 649 831	30 190	1 619 641	-71 404	96
RAZEM AKTYWA OBROTOWE	306 595 472	188 612 662	117 982 810	332 829 140	195 784 406	137 044 735	26 233 668	109

Z tabeli Nr 20 wynika, że w okresie od 31 grudnia 2022 roku do 31 grudnia 2023 roku nastąpiły zmiany w wielkościach aktywów obrotowych Miasta Kielce. Dotyczą one w szczególności: należności krótkoterminowych – zwiększenie o kwotę 23 368 146 zł i środków pieniężnych – zwiększenie o kwotę 2 371 235 zł.

Ogólnie wielkość aktywów obrotowych w porównywanym okresie uległa zwiększeniu o kwotę 26 233 668 zł.

WYKRES Nr 18. Struktura aktywów obrotowych
wg stanu na dzień 31 grudnia 2022 roku oraz na dzień 31 grudnia 2023 roku



ROZDZIAŁ II

MAJĄTEK MIASTA KIELCE wg form organizacyjnych

(jednostki budżetowe, instytucje kultury, publiczne zakłady opieki zdrowotnej, jednoosobowe spółki Miasta Kielce i pozostałe spółki, w których Miasto Kielce posiada powyżej 50% akcji lub udziałów oraz przedsiębiorstwa komunalne).

Miasto Kielce, jako gmina mająca status miasta na prawach powiatu realizuje zadania przy pomocy Urzędu Miasta Kielce i innych miejskich jednostek organizacyjnych, którym powierzyło dysponowanie mieniem komunalnym.

Zakres i zasady działania Urzędu Miasta określa Regulamin Organizacyjny Urzędu Miasta Kielce. Natomiast cele i zadania pozostałych miejskich jednostek organizacyjnych określają statuty. W okresie od 31 grudnia 2022 roku do 31 grudnia 2023 roku zadania Miasta Kielce realizowały jednostki organizacyjne działające w formach:

- jednostek budżetowych,
- instytucji kultury,
- samodzielnych publicznych zakładów opieki zdrowotnej,
- spółek prawa handlowego.

2.1. Jednostki budżetowe

Zgodnie z art. 11 ust. 1 ustawy z dnia 27 sierpnia 2009 roku o finansach publicznych (Dz. U. z 2023 r. poz. 1270, z późniejszymi zmianami) jednostkami budżetowymi są jednostki organizacyjne sektora finansów publicznych nieposiadające osobowości prawnej, które pokrywają swoje wydatki bezpośrednio z budżetu, a pobrane dochody odprowadzają na rachunek budżetu jednostki samorządu terytorialnego.

Jednostka budżetowa działa na podstawie statutu określającego w szczególności jej nazwę, siedzibę i przedmiot działalności.

Podstawą gospodarki finansowej jednostki budżetowej jest plan dochodów i wydatków, zwany „planem finansowym jednostki budżetowej”.

Zasady prowadzenia gospodarki finansowej jednostek budżetowych określają przepisy w/w ustawy o finansach publicznych oraz rozporządzenie Ministra Finansów z dnia 7 grudnia 2010 roku w sprawie sposobu prowadzenia gospodarki finansowej jednostek budżetowych i samorządowych zakładów budżetowych (Dz. U. z 2019 r. poz. 1718).

W okresie od 31 grudnia 2022 roku do 31 grudnia 2023 roku w formie jednostek budżetowych działały następujące jednostki organizacyjne Miasta Kielce:

1	Miejski Ośrodek Pomocy Rodzinie	Kielce, ul. Studzienna 2
2	Dom Pomocy Społecznej im. Florentyny Malskiej	Kielce, ul. Tarnowska 10
3	Dom Pomocy Społecznej im. Jana Pawła II	Kielce, ul. Jagiellońska 76
4	Dom Pomocy Społecznej im. Św. Brata Alberta	Kielce, ul. S. Żeromskiego 4/6
5	Dom Pomocy Społecznej im. Jana i Marysieńki Sobieskich	Kielce, ul. Króla Jana III Sobieskiego 30
6	Dom Pomocy Społecznej im. prof. Antoniego Kępińskiego	Kielce, ul. Jagiellońska 76
8	Miejski Ośrodek Sportu i Rekreacji	Kielce, ul. Żytnia 1
10	Zarząd Transportu Miejskiego	Kielce, ul. W. Bartosa Głowackiego 4

11	Kielecki Park Technologiczny	Kielce, ul. K. Olszewskiego 6
15	Centrum Kształcenia Zawodowego i Ustawicznego w Kielcach	Kielce, ul. Łódzka 200
16	Dom dla Matek z Małoletnimi Dziećmi i Kobiet w Cięży	Kielce, ul. Sloneczna 9
17	Miejski Urząd Pracy	Kielce, ul. K. Szymanowskiego 6
18	Centrum Usług Miejskich w Kielcach	Kielce, ul. Strycharska 6
19	Miejski Zarząd Dróg	Kielce, ul. J. Prendowskiej 7
20	Geonatura Kielce	Kielce, ul. Daleszycka 21
21	Straż Miejska (Komenda Straży Miejskiej)	Kielce, ul. Ogrodowa 3B
22	Przedszkole Samorządowe Nr 1	Kielce, ul. C. K. Norwida 5
24	Przedszkole Samorządowe Nr 3 im. Robinsona Crusoe	Kielce, ul. Barwinek 33
25	Przedszkole Samorządowe Nr 4 im. Wandy Chotomskiej	Kielce, ul. Kujawska 21
26	Przedszkole Samorządowe Nr 5	Kielce, ul. J. Nowaka-Jeziorańskiego 67
27	Przedszkole Samorządowe Nr 6	Kielce, ul. Bukowa 8
28	Integracyjne Przedszkole Samorządowe Nr 8	Kielce, ul. Hetmana St. Żółkiewskiego 12
29	Przedszkole Samorządowe Nr 9	Kielce, ul. W. Orkana 32
30	Przedszkole Samorządowe Nr 13 im. Natalii Machalowej	Kielce, ul. Karczówkowska 8
31	Przedszkole Samorządowe Nr 14 im. Marii Kownackiej	Kielce, ul. Kalcytowa 15
32	Przedszkole Samorządowe Nr 16 im. Jana Brzechwy	Kielce, ul. Nowy Świat 34
33	Przedszkole Samorządowe Nr 18	Kielce, ul. Malików 3
34	Przedszkole Samorządowe Nr 19 z Oddziałami Integracyjnymi im. Świętokrzyskie Skrzaty	Kielce, os. Na Stoku 98
35	Zespół Szkolno-Przedszkolny Nr 1	Kielce, ul. Barwinek 31
36	Przedszkole Samorządowe Nr 21	Kielce, ul. Krakowska 15 A
37	Przedszkole Samorządowe Nr 22	Kielce, ul. Króla Bolesława Chrobrego 110
38	Przedszkole Samorządowe Nr 23	Kielce, ul. Fabryczna 6
39	Przedszkole Samorządowe Nr 24	Kielce, ul. F. Chopina 3
40	Przedszkole Samorządowe Nr 25	Kielce, ul. Wojewódzka 12B
41	Przedszkole Samorządowe Nr 26	Kielce, ul. Piekoszowska 42
42	Integracyjne Przedszkole Samorządowe Nr 27	Kielce, ul. Marszałkowska 11A
43	Przedszkole Samorządowe Nr 28 im. Czesława Janczarskiego	Kielce, ul. Różana 12
44	Przedszkole Samorządowe Nr 29	Kielce, ul. T. Chałubińskiego 32
45	Przedszkole Samorządowe Nr 30	Kielce, ul. Wielkopolska 15
46	Przedszkole Samorządowe Nr 31	Kielce, ul. Księżniczki Dąbrówki 38
47	Przedszkole Samorządowe Nr 32	Kielce, ul. J. Kasprowicza 5
48	Przedszkole Samorządowe Nr 33	Kielce, ul. Romualda 6
49	Przedszkole Samorządowe Nr 34	Kielce, ul. S. Kowalczewskiego 9 (ul. J. B. Puscha 3, ul. Króla Władysława Jagiełły 6, aleja J. Szajnowicza-Iwanowa 15)
50	Przedszkole Samorządowe Nr 35	Kielce, ul. W. Orkana 13
51	Przedszkole Samorządowe Nr 36	Kielce, ul. Tujowa 2
52	Zespół Szkolno-Przedszkolny Nr 2	Kielce, ul. Wróbla 5
53	Przedszkole Samorządowe Nr 40	Kielce, ul. Marszałka J. Piłsudskiego 30
54	Przedszkole Samorządowe Nr 42 im. Św. Mikołaja	Kielce, ul. E. Orzeszkowej 26
55	Przedszkole Samorządowe Nr 43	Kielce, ul. Astronautów 5
56	Szkoła Podstawowa Nr 1 im. Stanisława Staszica	Kielce, ul. L. Staffa 7
57	Szkoła Podstawowa Nr 2 im. Marii Konopnickiej	Kielce, ul. gen. T. Kościuszki 5
58	Szkoła Podstawowa Nr 4	Kielce, ul. Warszawska 340
59	Szkoła Podstawowa Nr 39 im. Stanisława Moniuszki	Kielce, ul. M. Krzyżanowskiej 8
61	Szkoła Podstawowa Nr 8 im. Wojska Polskiego	Kielce, ul. Generała Hauke-Bosaka 1
63	Szkoła Podstawowa Nr 7 im. Partyzantów Ziemi Kieleckiej	Kielce, ul. Zimna 16
64	Szkoła Podstawowa Nr 18 im. Zbigniewa Kruszelnickiego „Wilka”	Kielce, ul. Króla Bolesława Chrobrego 105
65	Szkoła Podstawowa Nr 19 im. Ireny Sendlerowej	Kielce, ul. Targowa 3
66	Szkoła Podstawowa Nr 25 im. Kornela Makuszyńskiego	Kielce, ul. Jurajska 7
67	Szkoła Podstawowa Nr 27 im. K.K. Baczyńskiego	Kielce, ul. Marszałkowska 96
70	Szkoła Podstawowa Nr 33 im. Ignacego Jana Paderewskiego	Kielce, ul. Marszałka J. Piłsudskiego 42
71	Szkoła Podstawowa Nr 34 im. Adama Mickiewicza	Kielce, ul. bpa A. Naruszewicza 25
72	Miejski Zarząd Budynków	Kielce, ul. I. Paderewskiego 20
74	Placówka Opiekuńczo-Wychowawcza „Dom dla Dzieci”	Kielce, ul. Niestachowska 17
75	Centrum Obsługi Placówek	Kielce, ul. Sandomierska 126
76	Placówka Opiekuńczo-Wychowawcza „Dobra Chata”	Kielce, ul. Sandomierska 126
77	Placówka Opiekuńczo-Wychowawcza „Moje Miejsce”	Kielce, ul. Fosforytowa 88
78	Szkoła Podstawowa Integracyjna Nr 11 im. Bohaterów Warszawy	Kielce, ul. Jasna 20/22
79	Szkoła Podstawowa Nr 12 im. Bohaterów Westerplatte	Kielce, ul. Wspólna 17
80	Szkoła Podstawowa Nr 15 im. Tadeusza Kościuszki	Kielce, ul. Leszczyńska 8
81	Szkoła Podstawowa Nr 20 im. Natalii Machalowej	Kielce, aleja Górników Staszicowskich 22 A
82	Szkoła Podstawowa Nr 22 im. Generała Stanisława Maczka	Kielce, ul. mjr J. Gagarina 3
83	Szkoła Podstawowa Nr 23 im. Jana Pawła II	Kielce, ul. Łanowa 68
84	Szkoła Podstawowa Nr 24 im. Pierwszej Kompanii Kadrowej	Kielce, ul. Kujawska 18
85	Placówka Opiekuńczo-Wychowawcza „Kamyk”	Kielce, ul. Wielkopolska 31
86	Szkoła Podstawowa Nr 31 z Oddziałami Integracyjnymi im.	Kielce, ul. Krzemionkowa 1

Henryka Sienkiewicza	
89 Szkoła Podstawowa Nr 38 Specjalna dla Dzieci Przewlekłe Chorych	Kielce, ul. Szkolna 29
90 Szkoła Podstawowa Nr 13 im. Władysława Jagielly	Kielce, ul. Prosta 27A
91 Szkoła Podstawowa Nr 9 im. Adolfa Dygasińskiego	Kielce, ul. A. Dygasińskiego 6
92 I Liceum Ogólnokształcące im. Stefana Żeromskiego	Kielce, ul. ks. P. Ściegiennego 15
93 II Liceum Ogólnokształcące im. Jana Śniadeckiego	Kielce, ul. J. i J. Śniadeckich 9
94 III Liceum Ogólnokształcące z Oddziałami Integracyjnymi im. Cypriana Kamila Norwida	Kielce, ul. Jagiellońska 4
95 V Liceum Ogólnokształcące im. ks. Piotra Ściegiennego	Kielce, ul. Marszałkowska 96
96 VI Liceum Ogólnokształcące im. Juliusza Słowackiego	Kielce, ul. mjr J. Gagarina 5
97 Zespół Szkół Nr 2	Kielce, ul. Jagiellońska 90
98 Zespół Szkół Nr 3	Kielce, aleja Legionów 4
99 Zespół Szkół Nr 1 Specjalnych	Kielce, ul. Szkolna 29
100 Zespół Szkół Zawodowych Nr 1	Kielce, ul. Zgoda 31
101 Zespół Placówek Oświatowych Nr 2	Kielce, ul. Jagiellońska 90
102 Zespół Szkół Ekonomicznych im. Mikołaja Kopernika	Kielce, ul. ks. M. Kopernika 8
103 Zespół Szkół Ekonomicznych	Kielce, ul. gen. M. Langiewicza 18
104 Zespół Szkół Mechanicznych	Kielce, ul. Jagiellońska 32
105 Zespół Szkół Elektrycznych	Kielce, ul. Prezydenta R. Kaczorowskiego 8
106 Zespół Szkół Informatycznych im. gen. Józefa Hauke-Bosaka	Kielce, ul. Warszawska 96
107 Zespół Szkół Przemysłu Spożywczego	Kielce, ul. Zagórska 14
108 Zespół Placówek Szkolno - Wychowawczych	Kielce, ul. Jagiellońska 30
109 Miejski Szkolny Ośrodek Sportowy	Kielce, ul. Prosta 57
110 Młodzieżowy Dom Kultury	Kielce, ul. Kozia 10 A
111 Żłobek Samorządowy „Uśmiech Malucha” w Kielcach	Kielce, Os. Na Stoku 42a
112 Specjalny Ośrodek Szkolno - Wychowawczy Nr 2	Kielce, ul. Kryształowa 6
113 Miejski Zespół Poradni Psychologiczno-Pedagogicznych	Kielce, ul. Urzędnicza 16
114 Świetlica Wspierająca -Integrująca „PLUS”	Kielce, ul. S. Żeromskiego 36
115 Świątokrzeskie Centrum Profilaktyki i Edukacji	Kielce, ul. J. Nowaka-Jeziorańskiego 65
116 Samorządowy Ośrodek Doradztwa Metodycznego i Doskonalenia Nauczycieli	Kielce, ul. Marszałka J. Piłsudskiego 42
117 Zespół Leczenia Środowiskowego	Kielce, ul. Wiosenna 1A
118 Żłobek Samorządowy Nr 5	Kielce, ul. Piekoszowska 49
119 Żłobek Samorządowy Nr 12	Kielce, ul. K. I. Gałczyńskiego 7
120 Żłobek Samorządowy Nr 13	Kielce, ul. Romualda 8
121 Żłobek Samorządowy Nr 15	Kielce, ul. A. Struga 6
122 Żłobek Samorządowy Nr 17	Kielce, aleja J. Szajnowicza-Iwanowa 15
123 Wzgórze Zamkowe	Kielce, ul. Zamkowa 3
125 Ośrodek Rodzinnej Pieczy Zastępczej	Kielce, ul. Wesola 47/49
127 Zakład Pielęgnacyjny – Opiekuńczy	Kielce, ul. Króla Jana III Sobieskiego 30
128 Zespół Placówek Oświatowych Nr 1	Kielce, ul. Szymanowskiego 5
129 IV Liceum Ogólnokształcące	Kielce, ul. Radiowa 1
141 Centrum Obsługi Administracyjno-Finansowej i Organizacyjnej Placówek Wsparcia w Kielcach	Kielce, ul. Bodzentyńska 32/40
142 Środowiskowy Dom Samopomocy Typu B w Kielcach, ul. Kollątaja 4	Kielce, ul. Kollątaja 4
143 Środowiskowy Dom Samopomocy Typu B w Kielcach, ul. Okrzei 8	Kielce, ul. Okrzei 8
144 Środowiskowy Dom Samopomocy Typu B w Kielcach, ul. Orzeszkowej 53	Kielce, ul. Orzeszkowej 53
145 Środowiskowy Dom Samopomocy Typu C w Kielcach, ul. Krzemionkowa 1	Kielce, ul. Krzemionkowa 1
146 Środowiskowy Dom Samopomocy Typu A w Kielcach, ul. Miodowa 7	Kielce, ul. Miodowa 7
147 Urząd Miasta Kielce	Kielce, Rynek 1

Na podstawie uchwały Nr LXXVI/1543/2023 Rady Miasta Kielce z dnia 18 maja 2023 r., z dniem 31 sierpnia 2023 r., rozwiązany został Zespół Szkół nr 2 z siedzibą w Kielcach przy ul. Jagiellońskiej 90 natomiast, z dniem 1 września 2023 r., utworzona została jednostka budżetowa o nazwie „Zespół Placówek Oświatowych nr 2 w Kielcach” z siedzibą w Kielcach przy ul. Jagiellońskiej 90. W skład Zespołu wchodzi:

- 1) X Liceum Ogólnokształcące Mistrzostwa Sportowego im. Józefa Wybickiego w Kielcach,
- 2) Technikum nr 11 im. Maksymiliana Strasza w Kielcach,

- 3) Branżowa Szkoła I Stopnia nr 6 w Kielcach,
4) Miejski Szkolny Ośrodek Sportowy w Kielcach.

Na podstawie uchwały Nr LXXI/1414/2023 Rady Miasta Kielce z dnia 19 stycznia 2023 r., z dniem 28 lutego 2023 r., zlikwidowana została jednostka budżetowa o nazwie: Dom dla Matek z Małoletnimi Dziećmi i Kobiet w Cięży w Kielcach przy ul. Słonecznej 9.

Jednostki budżetowe nie posiadają osobowości prawnej i nie mogą być podmiotem prawa własności. Gospodarują one otrzymanym mieniem w zastępstwie Miasta, w sposób umożliwiający realizację nałożonych na nie zadań statutowych. Wykorzystywane do ich działalności nieruchomości przekazywane są w trwały zarząd, który jest formą prawną władania nieruchomością przez jednostkę organizacyjną nieposiadającą osobowości prawnej.

Majątek Miasta Kielce udostępniony jednostkom budżetowym ujmowany jest w ewidencjach księgowych tych jednostek, z wyjątkiem gruntów nieoddanych w trwały zarząd, które są wykazywane w ewidencji księgowej Urzędu Miasta Kielce.

Dane w zakresie wartości majątku będącego w dyspozycji jednostek budżetowych przedstawia tabela Nr 21.

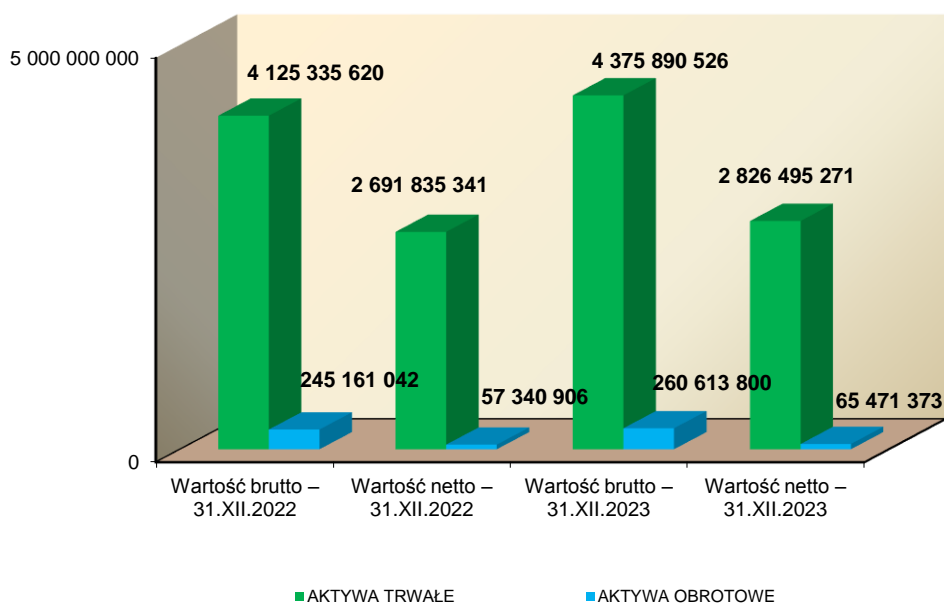
TABELA Nr 21. Aktywa trwale i obrotowe w jednostkach budżetowych
wg stanu na dzień 31 grudnia 2022 roku oraz na dzień 31 grudnia 2023 roku

Aktywa trwale i obrotowe w jednostkach budżetowych	Stan na dzień 31 grudnia 2022 roku			Stan na dzień 31 grudnia 2023 roku			Zmiana wartości (5-2)	(5 : 2) %
	Wartość brutto	Umorzenie/ Odpisy aktualizujące	Wartość netto	Wartość brutto	Umorzenie/ Odpisy aktualizujące	Wartość netto		
1	2	3	4	5	6	7	8	9
Wartości niematerialne i prawne	23 822 320	21 394 193	2 428 126	24 294 223	22 297 809	1 996 415	471 904	102
Rzeczowe aktywa trwale	3 836 460 117	1 375 973 086	2 460 487 031	4 083 274 788	1 487 474 584	2 595 800 204	246 814 671	106
Należności długoterminowe	16 705 115	10 137	16 694 978	16 473 447	0	16 473 447	-231 669	99
Długoterminowe aktywa finansowe	248 348 068	36 122 862	212 225 206	251 848 068	39 622 862	212 225 206	3 500 000	101
Wartość mienia zlikwidowanych jednostek	0	0	0	0	0	0	0	0
RAZEM AKTYWA TRWAŁE	4 125 335 620	1 433 500 279	2 691 835 341	4 375 890 526	1 549 395 254	2 826 495 271	250 554 906	106
Zapasy	2 316 240	0	2 316 240	1 867 166	0	1 867 166	-449 074	81
Należności krótkoterminowe	234 031 006	187 820 137	46 210 870	242 408 052	195 142 427	47 265 625	8 377 046	104
Środki pieniężne	8 811 266	0	8 811 266	16 337 698	0	16 337 698	7 526 433	185
Krótkoterminowe papiery wartościowe	0	0	0	0	0	0	0	0
Rozliczenia międzyokresowe	2 531	0	2 531	884	0	884	-1 647	35
RAZEM AKTYWA OBROTOWE	245 161 042	187 820 137	57 340 906	260 613 800	195 142 427	65 471 373	15 452 758	106
RAZEM AKTYWA	4 370 496 662	1 621 320 416	2 749 176 247	4 636 504 326	1 744 537 681	2 891 966 645	266 007 664	106

Dane zaprezentowane w tabeli Nr 21 wskazują, że według stanu na dzień 31 grudnia 2023 roku w jednostkach budżetowych zaewidencjonowano majątek o łącznej wartości brutto **4 636 504 326 zł**, w tym:

- aktywa trwale o wartości 4 375 890 526 zł,
- aktywa obrotowe o wartości 260 613 800 zł.

WYKRES Nr 19. Struktura wartości aktywów trwałych i obrotowych w jednostkach budżetowych wg stanu na dzień 31 grudnia 2022 roku oraz na dzień 31 grudnia 2023 roku



Majątek jednostek budżetowych stanowią głównie środki trwale sklasyfikowane w grupach 0, 1 i 2 Klasyfikacji środków trwałych. Są to przede wszystkim grunty, budynki i lokale oraz obiekty inżynierii lądowej i wodnej. Środki trwale stanowią ponad 84 % całego majątku na stanie jednostek budżetowych.

W okresie objętym *Informacją* nastąpiły istotne zmiany w wartości majątku jednostek budżetowych. Ogólna wartość brutto majątku będącego w dyspozycji jednostek budżetowych zwiększyła się o **266 007 664 zł**.

Największy wzrost wystąpił w wartości środków trwałych o łączną kwotę 206 501 211 zł, w tym w szczególności w pozycjach: „Obiekty inżynierii lądowej i wodnej” – o kwotę 140 509 478 zł, „Budynki, lokale” – o kwotę 41 695 185 zł, „Grunty” – o kwotę 15 797 746 zł, „Inne środki trwale” – o kwotę 6 923 778 zł. Wartość inwestycji rozpoczętych wzrosła o kwotę 40 313 460 zł.

W aktywach obrotowych istotna zmiana wystąpiła w pozycjach: należności krótkoterminowe i środki pieniężne. Nastąpił wzrost wartości należności krótkoterminowych o 8 377 046 zł i zwiększenie środków pieniężnych o kwotę 7 526 433 zł.

Informacje dotyczące rzeczowych aktywów trwałych Miasta Kielce ewidencjonowanych w jednostkach budżetowych w podziale na poszczególne składniki majątku prezentuje tabela Nr 22 i wykres Nr 20.

WYKRES NR 20. Struktura wartości brutto rzeczowych aktywów trwałych w jednostkach budżetowych
wg stanu na dzień 31 grudnia 2022 roku oraz na dzień 31 grudnia 2023 roku

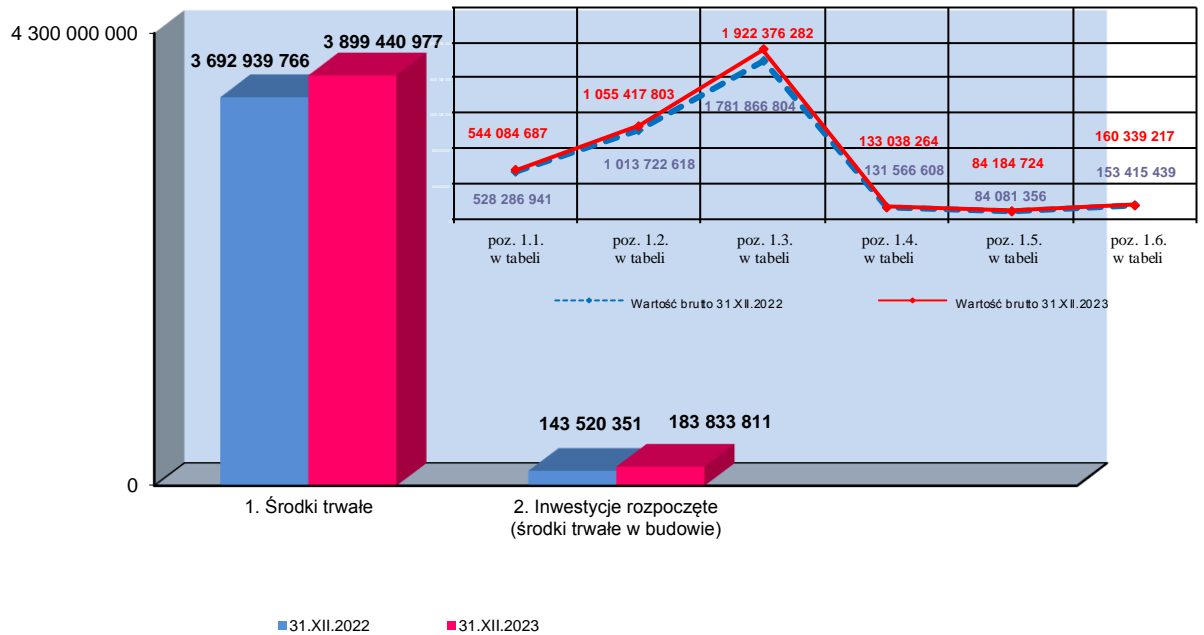


TABELA Nr 22. Wartość rzeczowych aktywów trwałych oraz powierzchnia gruntów i powierzchnia użytkowa budynków w jednostkach budżetowych
wg stanu na dzień 31 grudnia 2022 roku oraz na dzień 31 grudnia 2023 roku

(IMK 009jb) w zł

JEDNOSTKI BUDŻETOWE	Stan na dzień 31 grudnia 2022 roku			Stan na dzień 31 grudnia 2023 roku			Zmiana wartości (5-2)	(5:2) %
	Wartość brutto	Umorzenie/ Odpisy aktualizujące	Wartość netto	Wartość brutto	Umorzenie/ Odpisy aktualizujące	Wartość netto		
1	2	3	4	5	6	7	8	9
II. RZECZOWE AKTYWA TRWAŁE	3 836 460 117	1 375 973 086	2 460 487 031	4 083 274 788	1 487 474 584	2 595 800 204	246 814 671	106
1. Środki trwałe	3 692 939 766	1 374 976 187	2 317 963 579	3 899 440 977	1 486 757 764	2 412 683 213	206 501 211	106
1.1 Grunty	528 286 941	10 072 785	518 214 156	544 084 687	11 510 116	532 574 571	15 797 746	103
1.2 Budynki, lokale	1 013 722 618	336 335 622	677 386 996	1 055 417 803	358 784 799	696 633 004	41 695 185	104
1.3 Obiekty inżynierii lądowej i wodnej	1 781 866 804	691 246 314	1 090 620 490	1 922 376 282	766 468 591	1 155 907 691	140 509 478	108
1.4 Maszyny i urządzenia techniczne	131 566 608	111 262 447	20 304 161	133 038 264	116 482 665	16 555 599	1 471 656	101
1.5 Środki transportu	84 081 356	81 274 762	2 806 594	84 184 724	81 633 038	2 551 686	103 368	100
1.6 Inne środki trwałe	153 415 439	144 784 258	8 631 181	160 339 217	151 878 555	8 460 662	6 923 778	105
2. Inwestycje rozpoczęte (środki trwałe w budowie)	143 520 351	996 899	142 523 452	183 833 811	716 820	183 116 991	40 313 460	128
3. Środki przekazane na poczet inwestycji	0	0	0	0	0	0	0	0

(IMK 144jb)

JEDNOSTKI BUDŻETOWE	Stan na dzień 31 grudnia 2022 roku		Stan na dzień 31 grudnia 2023 roku		Zmiana powierzchni (4-2) (5-3)	(4:2) (5:3) %
	Powierzchnia [w m ²]	Powierzchnia użytkowa [w m ²]	Powierzchnia [w m ²]	Powierzchnia użytkowa [w m ²]		
1	2	3	4	5	6	7
1.1 Grunty	23 149 306	x	23 227 109	x	77 803	100
1.2 Budynki, lokale	x	714 717,17	x	722 782,05	8 064,88	101

INFORMACJA O STANIE MIENIA KOMUNALNEGO MIASTA KIELCE

(IMK 103)

1	Miejski Ośrodek Pomocy Rodzinie Kielce, ul. Studzienna 2	Stan na dzień 31 grudnia 2022 roku			Stan na dzień 31 grudnia 2023 roku			Zmiana wartości (5-2)	(5:2) %
		Wartość brutto	Umorzenie/ Odpisy aktualizujące	Wartość netto	Wartość brutto	Umorzenie/ Odpisy aktualizujące	Wartość netto		
1		2	3	4	5	6	7	8	9
II. RZECZOWE AKTYWA TRWAŁE		54 789 465,96	23 126 741,00	31 662 724,96	52 026 081,83	23 040 051,98	28 986 029,85	-2 763 384,13	95
1.	Środki trwałe	51 469 144,53	23 126 741,00	28 342 403,53	48 445 908,35	23 040 051,98	25 405 856,37	-3 023 236,18	94
1.1	Grunty	1 944 948,49	0,00	1 944 948,49	325 007,64	0,00	325 007,64	-1 619 940,85	17
1.2	Budynki, lokale	32 250 192,09	9 391 433,61	22 858 758,48	30 481 816,18	8 559 133,16	21 922 683,02	-1 768 375,91	95
1.3	Obiekty inżynierii lądowej i wodnej	3 960 454,02	1 416 758,02	2 543 696,00	3 845 103,62	1 484 956,64	2 360 146,98	-115 350,40	97
1.4	Maszyny i urządzenia techniczne	3 598 482,00	2 761 988,60	836 493,40	3 384 532,16	2 723 378,24	661 153,92	-213 949,84	94
1.5	Środki transportu	866 713,78	866 713,78	0,00	866 713,78	866 713,78	0,00	0,00	100
1.6	Inne środki trwałe	8 848 354,15	8 689 846,99	158 507,16	9 542 734,97	9 405 870,16	136 864,81	694 380,82	108
2.	Inwestycje rozpoczęte (środki trwałe w budowie)	3 320 321,43	0,00	3 320 321,43	3 580 173,48	0,00	3 580 173,48	259 852,05	108
3.	Środki przekazane na poczet inwestycji	0,00	0,00	0,00	0,00	0,00	0,00	0,00	0

(IMK 144)

1	Miejski Ośrodek Pomocy Rodzinie Kielce, ul. Studzienna 2	Stan na dzień 31 grudnia 2022 roku		Stan na dzień 31 grudnia 2023 roku		Zmiana powierzchni (4-2) (5-3)	(4:2) (5:3) %
		Powierzchnia [w m ²]	Powierzchnia użytkowa [w m ²]	Powierzchnia [w m ²]	Powierzchnia użytkowa [w m ²]		
1		2	3	4	5	6	7
1.1	Grunty	44 848	x	35 050	x	-9 798	78
1.2	Budynki, lokale	x	13 508,20	x	11 294,06	-2 214,14	84

(IMK 103)

2	Dom Pomocy Społecznej im. Florentyny Malskiej Kielce, ul. Tarnowska 10	Stan na dzień 31 grudnia 2022 roku			Stan na dzień 31 grudnia 2023 roku			Zmiana wartości (5-2)	(5:2) %
		Wartość brutto	Umorzenie/ Odpisy aktualizujące	Wartość netto	Wartość brutto	Umorzenie/ Odpisy aktualizujące	Wartość netto		
1		2	3	4	5	6	7	8	9
II. RZECZOWE AKTYWA TRWAŁE		8 824 777,81	5 221 194,55	3 603 583,26	8 839 711,45	5 474 918,97	3 364 792,48	14 933,64	100
1.	Środki trwałe	8 824 777,81	5 221 194,55	3 603 583,26	8 839 711,45	5 474 918,97	3 364 792,48	14 933,64	100
1.1	Grunty	32 205,96	0,00	32 205,96	32 205,96	0,00	32 205,96	0,00	100
1.2	Budynki, lokale	5 967 330,13	2 989 345,33	2 977 984,80	5 967 330,13	3 138 528,58	2 828 801,55	0,00	100
1.3	Obiekty inżynierii lądowej i wodnej	947 862,42	462 480,29	485 382,13	947 862,42	504 208,13	443 654,29	0,00	100
1.4	Maszyny i urządzenia techniczne	575 677,77	528 401,90	47 275,87	575 677,77	544 783,19	30 894,58	0,00	100
1.5	Środki transportu	135 680,50	81 408,30	54 272,20	135 680,50	108 544,40	27 136,10	0,00	100
1.6	Inne środki trwałe	1 166 021,03	1 159 558,73	6 462,30	1 180 954,67	1 178 854,67	2 100,00	14 933,64	101
2.	Inwestycje rozpoczęte (środki trwałe w budowie)	0,00	0,00	0,00	0,00	0,00	0,00	0,00	0
3.	Środki przekazane na poczet inwestycji	0,00	0,00	0,00	0,00	0,00	0,00	0,00	0

(IMK 144)

2	Dom Pomocy Społecznej im. Florentyny Malskiej Kielce, ul. Tarnowska 10	Stan na dzień 31 grudnia 2022 roku		Stan na dzień 31 grudnia 2023 roku		Zmiana powierzchni (4-2) (5-3)	(4:2) (5:3) %
		Powierzchnia [w m ²]	Powierzchnia użytkowa [w m ²]	Powierzchnia [w m ²]	Powierzchnia użytkowa [w m ²]		
1		2	3	4	5	6	7
1.1	Grunty	3 918	x	3 918	x	0	100
1.2	Budynki, lokale	x	2 936,00	x	2 936,00	0,00	100

(IMK 103)

3	Dom Pomocy Społecznej im. Jana Pawła II Kielce, ul. Jagiellońska 76	Stan na dzień 31 grudnia 2022 roku			Stan na dzień 31 grudnia 2023 roku			Zmiana wartości (5-2)	(5:2) %
		Wartość brutto	Umorzenie/ Odpisy aktualizujące	Wartość netto	Wartość brutto	Umorzenie/ Odpisy aktualizujące	Wartość netto		
1		2	3	4	5	6	7	8	9
II. RZECZOWE AKTYWA TRWAŁE		19 338 336,10	10 448 145,98	8 890 190,12	19 736 694,44	10 584 662,73	9 152 031,71	398 358,34	102
1.	Środki trwałe	19 337 168,10	10 448 145,98	8 889 022,12	19 735 526,44	10 584 662,73	9 150 863,71	398 358,34	102
1.1	Grunty	197 749,35	0,00	197 749,35	197 749,35	0,00	197 749,35	0,00	100
1.2	Budynki, lokale	15 928 053,56	7 320 299,57	8 607 753,99	16 381 593,18	7 719 063,41	8 662 529,77	453 539,62	103
1.3	Obiekty inżynierii lądowej i wodnej	0,00	0,00	0,00	0,00	0,00	0,00	0,00	0
1.4	Maszyny i urządzenia techniczne	1 265 515,95	1 192 888,00	72 627,95	1 532 463,80	1 401 447,08	131 016,72	266 947,85	121
1.5	Środki transportu	334 042,40	323 851,57	10 190,83	334 042,40	334 042,40	0,00	0,00	100
1.6	Inne środki trwałe	1 611 806,84	1 611 106,84	700,00	1 289 677,71	1 130 109,84	159 567,87	-322 129,13	80
2.	Inwestycje rozpoczęte (środki trwałe w budowie)	1 168,00	0,00	1 168,00	1 168,00	0,00	1 168,00	0,00	100
3.	Środki przekazane na poczet inwestycji	0,00	0,00	0,00	0,00	0,00	0,00	0,00	0

(IMK 144)

3	Dom Pomocy Społecznej im. Jana Pawła II Kielce, ul. Jagiellońska 76	Stan na dzień 31 grudnia 2022 roku		Stan na dzień 31 grudnia 2023 roku		Zmiana powierzchni (4-2) (5-3)	(4:2) (5:3) %
		Powierzchnia [w m ²]	Powierzchnia użytkowa [w m ²]	Powierzchnia [w m ²]	Powierzchnia użytkowa [w m ²]		
1		2	3	4	5	6	7
1.1	Grunty	24 058	x	24 058	x	0	100
1.2	Budynki, lokale	x	9 609,00	x	9 609,00	0,00	100

INFORMACJA O STANIE MIENIA KOMUNALNEGO MIASTA KIELCE

(IMK 103)

4	Dom Pomocy Społecznej im. Św. Brata Alberta Kielce, ul. S. Żeromskiego 4/6	Stan na dzień 31 grudnia 2022 roku			Stan na dzień 31 grudnia 2023 roku			Zmiana wartości (5-2)	(5:2) %
		Wartość brutto	Umorzenie/ Odpisy aktualizujące	Wartość netto	Wartość brutto	Umorzenie/ Odpisy aktualizujące	Wartość netto		
1		2	3	4	5	6	7	8	9
II. RZECZOWE AKTYWA TRWAŁE		9 291 845,10	5 348 243,24	3 943 601,86	9 347 294,40	5 544 936,33	3 802 358,07	55 449,30	101
1.	Środki trwałe	9 291 845,10	5 348 243,24	3 943 601,86	9 322 448,40	5 544 936,33	3 777 512,07	30 603,30	100
1.1	Grunty	21 174,72	0,00	21 174,72	21 174,72	0,00	21 174,72	0,00	100
1.2	Budynki, lokale	6 949 077,85	3 096 875,50	3 852 202,35	6 949 077,85	3 223 862,57	3 725 215,28	0,00	100
1.3	Obiekty inżynierii lądowej i wodnej	0,00	0,00	0,00	0,00	0,00	0,00	0,00	0
1.4	Maszyny i urządzenia techniczne	931 042,14	881 709,52	49 332,62	931 042,14	899 920,07	31 122,07	0,00	100
1.5	Środki transportu	235 343,00	214 450,83	20 892,17	235 343,00	235 343,00	0,00	0,00	100
1.6	Inne środki trwałe	1 155 207,39	1 155 207,39	0,00	1 185 810,69	1 185 810,69	0,00	30 603,30	103
2.	Inwestycje rozpoczęte (środki trwałe w budowie)	0,00	0,00	0,00	24 846,00	0,00	24 846,00	24 846,00	100
3.	Środki przekazane na poczet inwestycji	0,00	0,00	0,00	0,00	0,00	0,00	0,00	0

(IMK 144)

4	Dom Pomocy Społecznej im. Św. Brata Alberta Kielce, ul. S. Żeromskiego 4/6	Stan na dzień 31 grudnia 2022 roku		Stan na dzień 31 grudnia 2023 roku		Zmiana powierzchni (4-2) (5-3)	(4:2) (5:3) %
		Powierzchnia [w m ²]	Powierzchnia użytkowa [w m ²]	Powierzchnia [w m ²]	Powierzchnia użytkowa [w m ²]		
1		2	3	4	5	6	7
1.1	Grunty	2 576	x	2 576	x	0	100
1.2	Budynki, lokale	x	3 325,00	x	3 325,00	0,00	100

(IMK 103)

5	Dom Pomocy Społecznej im. Jana i Marysieńki Sobieskich Kielce, ul. Króla Jana III Sobieskiego 30	Stan na dzień 31 grudnia 2022 roku			Stan na dzień 31 grudnia 2023 roku			Zmiana wartości (5-2)	(5:2) %
		Wartość brutto	Umorzenie/ Odpisy aktualizujące	Wartość netto	Wartość brutto	Umorzenie/ Odpisy aktualizujące	Wartość netto		
1		2	3	4	5	6	7	8	9
II. RZECZOWE AKTYWA TRWAŁE		5 176 084,88	1 280 271,18	3 895 813,70	5 138 301,14	1 397 552,08	3 740 749,06	-37 783,74	99
1.	Środki trwałe	5 176 084,88	1 280 271,18	3 895 813,70	5 138 301,14	1 397 552,08	3 740 749,06	-37 783,74	99
1.1	Grunty	96 839,82	0,00	96 839,82	96 839,82	0,00	96 839,82	0,00	100
1.2	Budynki, lokale	4 333 176,74	849 317,63	3 483 859,11	4 333 176,74	957 647,06	3 375 529,68	0,00	100
1.3	Obiekty inżynierii lądowej i wodnej	0,00	0,00	0,00	0,00	0,00	0,00	0,00	0
1.4	Maszyny i urządzenia techniczne	285 440,45	53 217,96	232 222,49	277 032,44	62 289,06	214 743,38	-8 408,01	97
1.5	Środki transportu	146 280,50	63 388,22	82 892,28	146 280,50	92 644,32	53 636,18	0,00	100
1.6	Inne środki trwałe	314 347,37	314 347,37	0,00	284 971,64	284 971,64	0,00	-29 375,73	91
2.	Inwestycje rozpoczęte (środki trwałe w budowie)	0,00	0,00	0,00	0,00	0,00	0,00	0,00	0
3.	Środki przekazane na poczet inwestycji	0,00	0,00	0,00	0,00	0,00	0,00	0,00	0

(IMK 144)

5	Dom Pomocy Społecznej im. Jana i Marysieńki Sobieskich Kielce, ul. Króla Jana III Sobieskiego 30	Stan na dzień 31 grudnia 2022 roku		Stan na dzień 31 grudnia 2023 roku		Zmiana powierzchni (4-2) (5-3)	(4:2) (5:3) %
		Powierzchnia [w m ²]	Powierzchnia użytkowa [w m ²]	Powierzchnia [w m ²]	Powierzchnia użytkowa [w m ²]		
1		2	3	4	5	6	7
1.1	Grunty	11 781	x	11 781	x	0	100
1.2	Budynki, lokale	x	2 101,00	x	2 101,00	0,00	100

(IMK 103)

6	Dom Pomocy Społecznej im. prof. Antoniego Kępińskiego Kielce, ul. Jagiellońska 76	Stan na dzień 31 grudnia 2022 roku			Stan na dzień 31 grudnia 2023 roku			Zmiana wartości (5-2)	(5:2) %
		Wartość brutto	Umorzenie/ Odpisy aktualizujące	Wartość netto	Wartość brutto	Umorzenie/ Odpisy aktualizujące	Wartość netto		
1		2	3	4	5	6	7	8	9
II. RZECZOWE AKTYWA TRWAŁE		4 292 111,75	2 554 433,49	1 737 678,26	4 282 135,65	2 630 585,56	1 651 550,09	-9 976,10	100
1.	Środki trwałe	4 292 111,75	2 554 433,49	1 737 678,26	4 282 135,65	2 630 585,56	1 651 550,09	-9 976,10	100
1.1	Grunty	44 305,71	0,00	44 305,71	44 305,71	0,00	44 305,71	0,00	100
1.2	Budynki, lokale	3 445 126,61	1 751 754,06	1 693 372,55	3 445 126,61	1 837 882,23	1 607 244,38	0,00	100
1.3	Obiekty inżynierii lądowej i wodnej	0,00	0,00	0,00	0,00	0,00	0,00	0,00	0
1.4	Maszyny i urządzenia techniczne	62 131,46	62 131,46	0,00	62 131,46	62 131,46	0,00	0,00	100
1.5	Środki transportu	168 640,00	168 640,00	0,00	168 640,00	168 640,00	0,00	0,00	100
1.6	Inne środki trwałe	571 907,97	571 907,97	0,00	561 931,87	561 931,87	0,00	-9 976,10	98
2.	Inwestycje rozpoczęte (środki trwałe w budowie)	0,00	0,00	0,00	0,00	0,00	0,00	0,00	0
3.	Środki przekazane na poczet inwestycji	0,00	0,00	0,00	0,00	0,00	0,00	0,00	0

(IMK 144)

6	Dom Pomocy Społecznej im. prof. Antoniego Kępińskiego Kielce, ul. Jagiellońska 76	Stan na dzień 31 grudnia 2022 roku		Stan na dzień 31 grudnia 2023 roku		Zmiana powierzchni (4-2) (5-3)	(4:2) (5:3) %
		Powierzchnia [w m ²]	Powierzchnia użytkowa [w m ²]	Powierzchnia [w m ²]	Powierzchnia użytkowa [w m ²]		
1		2	3	4	5	6	7
1.1	Grunty	5 390	x	5 390	x	0	100
1.2	Budynki, lokale	x	2 535,69	x	2 535,69	0,00	100

INFORMACJA O STANIE MIENIA KOMUNALNEGO MIASTA KIELCE

(IMK 103)

8	Miejski Ośrodek Sportu i Rekreacji Kielce, ul. Żytnia 1	Stan na dzień 31 grudnia 2022 roku			Stan na dzień 31 grudnia 2023 roku			Zmiana wartości (5-2)	(5:2) %
		Wartość brutto	Umorzenie/ Odpisy aktualizujące	Wartość netto	Wartość brutto	Umorzenie/ Odpisy aktualizujące	Wartość netto		
1		2	3	4	5	6	7	8	9
II. RZECZOWE AKTYWA TRWAŁE		192 230 325,33	89 813 634,86	102 416 690,47	196 124 741,56	95 338 615,52	100 786 126,04	3 894 416,23	102
1.	Środki trwałe	182 678 530,45	89 813 634,86	92 864 895,59	196 032 966,97	95 338 615,52	100 694 351,45	13 354 436,52	107
1.1	Grunty	0,00	0,00	0,00	0,00	0,00	0,00	0,00	0
1.2	Budynki, lokale	128 915 562,86	52 032 898,23	76 882 664,63	129 203 476,89	55 255 602,90	73 947 873,99	287 914,03	100
1.3	Obiekty inżynierii lądowej i wodnej	34 188 228,18	21 348 903,07	12 839 325,11	45 054 799,55	22 801 161,71	22 253 637,84	10 866 571,37	132
1.4	Maszyny i urządzenia techniczne	12 228 048,70	11 470 300,83	757 747,87	13 100 788,03	11 735 908,52	1 364 879,51	872 739,33	107
1.5	Środki transportu	1 919 908,38	80 753,38	1 839 155,00	2 310 408,38	452 803,78	1 857 604,60	390 500,00	120
1.6	Inne środki trwałe	5 426 782,33	4 880 779,35	546 002,98	6 363 494,12	5 093 138,61	1 270 355,51	936 711,79	117
2.	Inwestycje rozpoczęte (środki trwałe w budowie)	9 551 794,88	0,00	9 551 794,88	91 774,59	0,00	91 774,59	-9 460 020,29	1
3.	Środki przekazane na poczet inwestycji	0,00	0,00	0,00	0,00	0,00	0,00	0,00	0

(IMK 144)

8	Miejski Ośrodek Sportu i Rekreacji Kielce, ul. Żytnia 1	Stan na dzień 31 grudnia 2022 roku		Stan na dzień 31 grudnia 2023 roku		Zmiana powierzchni (4-2) (5-3)	(4:2) (5:3) %
		Powierzchnia [w m ²]	Powierzchnia użytkowa [w m ²]	Powierzchnia [w m ²]	Powierzchnia użytkowa [w m ²]		
1		2	3	4	5	6	7
1.1	Grunty	0	x	0	x	0	0
1.2	Budynki, lokale	x	62 300,89	x	62 300,89	0,00	100

(IMK 103)

10	Zarząd Transportu Miejskiego Kielce, ul. W. Bartosa Głowackiego 4	Stan na dzień 31 grudnia 2022 roku			Stan na dzień 31 grudnia 2023 roku			Zmiana wartości (5-2)	(5:2) %
		Wartość brutto	Umorzenie/ Odpisy aktualizujące	Wartość netto	Wartość brutto	Umorzenie/ Odpisy aktualizujące	Wartość netto		
1		2	3	4	5	6	7	8	9
II. RZECZOWE AKTYWA TRWAŁE		176 663 814,55	108 795 520,76	67 868 293,79	176 502 390,11	114 781 165,67	61 721 224,44	-161 424,44	100
1.	Środki trwałe	176 663 814,55	108 795 520,76	67 868 293,79	176 475 790,11	114 781 165,67	61 694 624,44	-188 024,44	100
1.1	Grunty	0,00	0,00	0,00	0,00	0,00	0,00	0,00	0
1.2	Budynki, lokale	48 115 771,99	6 202 307,14	41 913 464,85	48 115 771,99	8 337 053,80	39 778 718,19	0,00	100
1.3	Obiekty inżynierii lądowej i wodnej	22 822 189,00	2 940 706,60	19 881 482,40	22 822 189,00	3 853 273,54	18 968 915,46	0,00	100
1.4	Maszyny i urządzenia techniczne	19 694 863,08	15 476 825,71	4 218 037,37	19 494 299,14	17 196 257,77	2 298 041,37	-200 563,94	99
1.5	Środki transportu	74 586 829,12	74 586 829,12	0,00	74 586 829,12	74 586 829,12	0,00	0,00	100
1.6	Inne środki trwałe	11 444 161,36	9 588 852,19	1 855 309,17	11 456 700,86	10 807 751,44	648 949,42	12 539,50	100
2.	Inwestycje rozpoczęte (środki trwałe w budowie)	0,00	0,00	0,00	26 600,00	0,00	26 600,00	26 600,00	100
3.	Środki przekazane na poczet inwestycji	0,00	0,00	0,00	0,00	0,00	0,00	0,00	0

(IMK 144)

10	Zarząd Transportu Miejskiego Kielce, ul. W. Bartosa Głowackiego 4	Stan na dzień 31 grudnia 2022 roku		Stan na dzień 31 grudnia 2023 roku		Zmiana powierzchni (4-2) (5-3)	(4:2) (5:3) %
		Powierzchnia [w m ²]	Powierzchnia użytkowa [w m ²]	Powierzchnia [w m ²]	Powierzchnia użytkowa [w m ²]		
1		2	3	4	5	6	7
1.1	Grunty	0	x	0	x	0	0
1.2	Budynki, lokale	x	3 838,59	x	3 838,59	0,00	100

(IMK 103)

11	Kielecki Park Technologiczny Kielce, ul. K. Olszewskiego 6	Stan na dzień 31 grudnia 2022 roku			Stan na dzień 31 grudnia 2023 roku			Zmiana wartości (5-2)	(5:2) %
		Wartość brutto	Umorzenie/ Odpisy aktualizujące	Wartość netto	Wartość brutto	Umorzenie/ Odpisy aktualizujące	Wartość netto		
1		2	3	4	5	6	7	8	9
II. RZECZOWE AKTYWA TRWAŁE		181 401 758,62	60 948 462,06	120 453 296,56	182 030 101,53	65 673 519,88	116 356 581,65	628 342,91	100
1.	Środki trwałe	179 755 803,87	60 948 462,06	118 807 341,81	180 384 146,78	65 673 519,88	114 710 626,90	628 342,91	100
1.1	Grunty	11 539 530,76	5 293 797,66	6 245 733,10	11 539 530,76	5 754 992,22	5 784 538,54	0,00	100
1.2	Budynki, lokale	122 372 806,95	25 682 720,32	96 690 086,63	122 583 164,95	28 746 402,42	93 836 762,53	210 358,00	100
1.3	Obiekty inżynierii lądowej i wodnej	22 132 978,26	6 905 166,20	15 227 812,06	22 440 978,26	7 873 238,48	14 567 739,78	308 000,00	101
1.4	Maszyny i urządzenia techniczne	15 699 767,30	15 056 566,84	643 200,46	15 699 767,30	15 199 030,81	500 736,49	0,00	100
1.5	Środki transportu	74 551,29	74 551,29	0,00	74 551,29	74 551,29	0,00	0,00	100
1.6	Inne środki trwałe	7 936 169,31	7 935 659,75	509,56	8 046 154,22	8 025 304,66	20 849,56	109 984,91	101
2.	Inwestycje rozpoczęte (środki trwałe w budowie)	1 645 954,75	0,00	1 645 954,75	1 645 954,75	0,00	1 645 954,75	0,00	100
3.	Środki przekazane na poczet inwestycji	0,00	0,00	0,00	0,00	0,00	0,00	0,00	0

(IMK 144)

11	Kielecki Park Technologiczny Kielce, ul. K. Olszewskiego 6	Stan na dzień 31 grudnia 2022 roku		Stan na dzień 31 grudnia 2023 roku		Zmiana powierzchni (4-2) (5-3)	(4:2) (5:3) %
		Powierzchnia [w m ²]	Powierzchnia użytkowa [w m ²]	Powierzchnia [w m ²]	Powierzchnia użytkowa [w m ²]		
1		2	3	4	5	6	7
1.1	Grunty	79 078	x	79 078	x	0	100
1.2	Budynki, lokale	x	34 876,07	x	34 876,07	0,00	100

INFORMACJA O STANIE MIENIA KOMUNALNEGO MIASTA KIELCE

(IMK 103)

15	Centrum Kształcenia Zawodowego i Ustawicznego w Kielcach Kielce, ul. Łódzka 200	Stan na dzień 31 grudnia 2022 roku			Stan na dzień 31 grudnia 2023 roku			Zmiana wartości (5-2)	(5:2) %
		Wartość brutto	Umorzenie/ Odpisy aktualizujące	Wartość netto	Wartość brutto	Umorzenie/ Odpisy aktualizujące	Wartość netto		
1		2	3	4	5	6	7	8	9
II. RZECZOWE AKTYWA TRWAŁE		54 177 531,19	15 376 598,72	38 800 932,47	54 308 468,50	16 644 633,95	37 663 834,55	130 937,31	100
1.	Środki trwałe	54 177 531,19	15 376 598,72	38 800 932,47	54 308 468,50	16 644 633,95	37 663 834,55	130 937,31	100
1.1	Grunty	4 968 574,08	1 119 251,52	3 849 322,56	4 968 574,08	1 305 793,44	3 662 780,64	0,00	100
1.2	Budynki, lokale	37 315 270,26	2 407 002,04	34 908 268,22	37 315 270,26	3 339 883,84	33 975 386,42	0,00	100
1.3	Obiekty inżynierii lądowej i wodnej	0,00	0,00	0,00	0,00	0,00	0,00	0,00	0
1.4	Maszyny i urządzenia techniczne	112 231,46	68 889,77	43 341,69	112 231,46	86 563,97	25 667,49	0,00	100
1.5	Środki transportu	0,00	0,00	0,00	0,00	0,00	0,00	0,00	0
1.6	Inne środki trwałe	11 781 455,39	11 781 455,39	0,00	11 912 392,70	11 912 392,70	0,00	130 937,31	101
2.	Inwestycje rozpoczęte (środki trwałe w budowie)	0,00	0,00	0,00	0,00	0,00	0,00	0,00	0
3.	Środki przekazane na poczet inwestycji	0,00	0,00	0,00	0,00	0,00	0,00	0,00	0

(IMK 144)

15	Centrum Kształcenia Zawodowego i Ustawicznego w Kielcach Kielce, ul. Łódzka 200	Stan na dzień 31 grudnia 2022 roku		Stan na dzień 31 grudnia 2023 roku		Zmiana powierzchni (4-2) (5-3)	(4:2) (5:3) %
		Powierzchnia [w m ²]	Powierzchnia użytkowa [w m ²]	Powierzchnia [w m ²]	Powierzchnia użytkowa [w m ²]		
1		2	3	4	5	6	7
1.1	Grunty	30 359	x	30 359	x	0,00	100
1.2	Budynki, lokale	x	7 858,00	x	7 858,00	0,00	100

(IMK 103)

16	Dom dla Matek z Małoletnimi Dziećmi i Kobiet w Cięży Kielce, ul. Słoneczna 9	Stan na dzień 31 grudnia 2022 roku			Stan na dzień 31 grudnia 2023 roku			Zmiana wartości (5-2)	(5:2) %
		Wartość brutto	Umorzenie/ Odpisy aktualizujące	Wartość netto	Wartość brutto	Umorzenie/ Odpisy aktualizujące	Wartość netto		
1		2	3	4	5	6	7	8	9
II. RZECZOWE AKTYWA TRWAŁE		486 620,50	227 420,92	259 199,58	0,00	0,00	0,00	-486 620,50	0
1.	Środki trwałe	486 620,50	227 420,92	259 199,58	0,00	0,00	0,00	-486 620,50	0
1.1	Grunty	13 192,38	0,00	13 192,38	0,00	0,00	0,00	-13 192,38	0
1.2	Budynki, lokale	360 953,14	114 945,94	246 007,20	0,00	0,00	0,00	-360 953,14	0
1.3	Obiekty inżynierii lądowej i wodnej	0,00	0,00	0,00	0,00	0,00	0,00	0,00	0
1.4	Maszyny i urządzenia techniczne	0,00	0,00	0,00	0,00	0,00	0,00	0,00	0
1.5	Środki transportu	0,00	0,00	0,00	0,00	0,00	0,00	0,00	0
1.6	Inne środki trwałe	112 474,98	112 474,98	0,00	0,00	0,00	0,00	-112 474,98	0
2.	Inwestycje rozpoczęte (środki trwałe w budowie)	0,00	0,00	0,00	0,00	0,00	0,00	0,00	0
3.	Środki przekazane na poczet inwestycji	0,00	0,00	0,00	0,00	0,00	0,00	0,00	0

(IMK 144)

16	Dom dla Matek z Małoletnimi Dziećmi i Kobiet w Cięży Kielce, ul. Słoneczna 9	Stan na dzień 31 grudnia 2022 roku		Stan na dzień 31 grudnia 2023 roku		Zmiana powierzchni (4-2) (5-3)	(4:2) (5:3) %
		Powierzchnia [w m ²]	Powierzchnia użytkowa [w m ²]	Powierzchnia [w m ²]	Powierzchnia użytkowa [w m ²]		
1		2	3	4	5	6	7
1.1	Grunty	1 605	x	0	x	-1 605	0
1.2	Budynki, lokale	x	169,00	x	0,00	-169,00	0

(IMK 103)

17	Miejski Urząd Pracy Kielce, ul. K. Szymanowskiego 6	Stan na dzień 31 grudnia 2022 roku			Stan na dzień 31 grudnia 2023 roku			Zmiana wartości (5-2)	(5:2) %
		Wartość brutto	Umorzenie/ Odpisy aktualizujące	Wartość netto	Wartość brutto	Umorzenie/ Odpisy aktualizujące	Wartość netto		
1		2	3	4	5	6	7	8	9
II. RZECZOWE AKTYWA TRWAŁE		9 635 029,24	7 851 095,78	1 783 933,46	9 684 596,61	8 078 980,01	1 605 616,60	49 567,37	101
1.	Środki trwałe	9 635 029,24	7 851 095,78	1 783 933,46	9 684 596,61	8 078 980,01	1 605 616,60	49 567,37	101
1.1	Grunty	80 021,70	0,00	80 021,70	80 021,70	0,00	80 021,70	0,00	100
1.2	Budynki, lokale	3 807 093,78	2 801 456,72	1 005 637,06	3 807 093,78	2 896 634,07	910 459,71	0,00	100
1.3	Obiekty inżynierii lądowej i wodnej	745 733,79	518 423,98	227 309,81	745 733,79	542 074,51	203 659,28	0,00	100
1.4	Maszyny i urządzenia techniczne	3 687 399,23	3 223 310,38	464 088,85	3 687 412,14	3 275 936,23	411 475,91	12,91	100
1.5	Środki transportu	170 192,06	170 192,06	0,00	170 192,06	170 192,06	0,00	0,00	100
1.6	Inne środki trwałe	1 144 588,68	1 137 712,64	6 876,04	1 194 143,14	1 194 143,14	0,00	49 554,46	104
2.	Inwestycje rozpoczęte (środki trwałe w budowie)	0,00	0,00	0,00	0,00	0,00	0,00	0,00	0
3.	Środki przekazane na poczet inwestycji	0,00	0,00	0,00	0,00	0,00	0,00	0,00	0

(IMK 144)

17	Miejski Urząd Pracy Kielce, ul. K. Szymanowskiego	Stan na dzień 31 grudnia 2022 roku		Stan na dzień 31 grudnia 2023 roku		Zmiana powierzchni (4-2) (5-3)	(4:2) (5:3) %
		Powierzchnia [w m ²]	Powierzchnia użytkowa [w m ²]	Powierzchnia [w m ²]	Powierzchnia użytkowa [w m ²]		
1		2	3	4	5	6	7
1.1	Grunty	9 735	x	9 735	x	0	100
1.2	Budynki, lokale	x	3 468,00	x	3 468,00	0,00	100

INFORMACJA O STANIE MIENIA KOMUNALNEGO MIASTA KIELCE

(IMK 103)

18	Centrum Usług Miejskich Kielce, ul. Strycharska 6	Stan na dzień 31 grudnia 2022 roku			Stan na dzień 31 grudnia 2023 roku			Zmiana wartości (5-2)	(5:2) %
		Wartość brutto	Umorzenie/ Odpisy aktualizujące	Wartość netto	Wartość brutto	Umorzenie/ Odpisy aktualizujące	Wartość netto		
1		2	3	4	5	6	7	8	9
II. RZECZOWE AKTYWA TRWAŁE		28 847 712,14	18 753 751,33	10 093 960,81	29 132 133,83	20 860 659,97	8 271 473,86	284 421,69	101
1.	Środki trwałe	28 847 712,14	18 753 751,33	10 093 960,81	29 132 133,83	20 860 659,97	8 271 473,86	284 421,69	101
1.1	Grunty	0,00	0,00	0,00	0,00	0,00	0,00	0,00	0
1.2	Budynki, lokale	0,00	0,00	0,00	0,00	0,00	0,00	0,00	0
1.3	Obiekty inżynierii lądowej i wodnej	14 517 897,76	5 831 796,22	8 686 101,54	14 572 407,76	6 485 670,47	8 086 737,29	54 510,00	100
1.4	Maszyny i urządzenia techniczne	13 197 372,27	11 791 686,00	1 405 686,27	13 197 372,27	13 012 635,70	184 736,57	0,00	100
1.5	Środki transportu	122 330,50	122 330,50	0,00	122 330,50	122 330,50	0,00	0,00	100
1.6	Inne środki trwałe	1 010 111,61	1 007 938,61	2 173,00	1 240 023,30	1 240 023,30	0,00	229 911,69	123
2.	Inwestycje rozpoczęte (środki trwałe w budowie)	0,00	0,00	0,00	0,00	0,00	0,00	0,00	0
3.	Środki przekazane na poczet inwestycji	0,00	0,00	0,00	0,00	0,00	0,00	0,00	0

(IMK 144)

18	Centrum Usług Miejskich Kielce, ul. Strycharska 6	Stan na dzień 31 grudnia 2022 roku		Stan na dzień 31 grudnia 2023 roku		Zmiana powierzchni (4-2) (5-3)	(4:2) (5:3) %
		Powierzchnia [w m ²]	Powierzchnia użytkowa [w m ²]	Powierzchnia [w m ²]	Powierzchnia użytkowa [w m ²]		
1		2	3	4	5	6	7
1.1	Grunty	0	x	0	x	0	0
1.2	Budynki, lokale	x	0,00	x	0,00	0,00	0

(IMK 103)

19	Miejski Zarząd Dróg Kielce, ul. J. Prendowskiej 7	Stan na dzień 31 grudnia 2022 roku			Stan na dzień 31 grudnia 2023 roku			Zmiana wartości (5-2)	(5:2) %
		Wartość brutto	Umorzenie/ Odpisy aktualizujące	Wartość netto	Wartość brutto	Umorzenie/ Odpisy aktualizujące	Wartość netto		
1		2	3	4	5	6	7	8	9
II. RZECZOWE AKTYWA TRWAŁE		1 733 380 772,36	512 226 692,11	1 221 154 080,25	1 889 655 823,36	573 047 852,78	1 316 607 970,58	156 275 051,00	109
1.	Środki trwałe	1 636 332 350,54	512 226 692,11	1 124 105 658,43	1 770 555 048,76	573 047 852,78	1 197 507 195,98	134 222 698,22	108
1.1	Grunty	228 444 473,40	0,00	228 444 473,40	245 525 233,55	0,00	245 525 233,55	17 080 760,15	107
1.2	Budynki, lokale	36 060 380,85	7 076 673,38	28 983 707,47	36 083 203,87	7 978 183,01	28 105 020,86	22 823,02	100
1.3	Obiekty inżynierii lądowej i wodnej	1 362 383 292,07	496 784 875,76	865 598 416,31	1 479 681 038,96	556 520 971,05	923 160 067,91	117 297 746,89	109
1.4	Maszyny i urządzenia techniczne	7 581 078,46	6 579 606,35	1 001 472,11	7 560 967,88	6 911 720,18	649 247,70	-20 110,58	100
1.5	Środki transportu	258 698,93	182 634,99	76 063,94	170 158,92	113 110,96	57 047,96	-88 540,01	66
1.6	Inne środki trwałe	1 604 426,83	1 602 901,63	1 525,20	1 534 445,58	1 523 867,58	10 578,00	-69 981,25	96
2.	Inwestycje rozpoczęte (środki trwałe w budowie)	97 048 421,82	0,00	97 048 421,82	119 100 774,60	0,00	119 100 774,60	22 052 352,78	123
3.	Środki przekazane na poczet inwestycji	0,00	0,00	0,00	0,00	0,00	0,00	0,00	0

(IMK 144)

19	Miejski Zarząd Dróg Kielce, ul. J. Prendowskiej 7	Stan na dzień 31 grudnia 2022 roku		Stan na dzień 31 grudnia 2023 roku		Zmiana powierzchni (4-2) (5-3)	(4:2) (5:3) %
		Powierzchnia [w m ²]	Powierzchnia użytkowa [w m ²]	Powierzchnia [w m ²]	Powierzchnia użytkowa [w m ²]		
1		2	3	4	5	6	7
1.1	Grunty	2 445 845	x	2 507 334	x	61 489	103
1.2	Budynki, lokale	x	4 622,40	x	4 639,30	16,90	100

(IMK 103)

20	Geonatura Kielce Kielce, ul. Daleszycka 21	Stan na dzień 31 grudnia 2022 roku			Stan na dzień 31 grudnia 2023 roku			Zmiana wartości (5-2)	(5:2) %
		Wartość brutto	Umorzenie/ Odpisy aktualizujące	Wartość netto	Wartość brutto	Umorzenie/ Odpisy aktualizujące	Wartość netto		
1		2	3	4	5	6	7	8	9
II. RZECZOWE AKTYWA TRWAŁE		99 355 388,02	30 464 873,63	68 890 514,39	99 392 894,86	33 954 754,27	65 438 140,59	37 506,84	100
1.	Środki trwałe	99 296 088,52	30 464 873,63	68 831 214,89	99 333 595,36	33 954 754,27	65 378 841,09	37 506,84	100
1.1	Grunty	3 129 445,99	0,00	3 129 445,99	3 129 445,99	0,00	3 129 445,99	0,00	100
1.2	Budynki, lokale	37 876 793,42	9 219 159,70	28 657 633,72	37 876 793,42	10 181 444,94	27 695 348,48	0,00	100
1.3	Obiekty inżynierii lądowej i wodnej	50 095 200,20	14 626 167,91	35 469 032,29	50 130 947,02	16 685 704,81	33 445 242,21	35 746,82	100
1.4	Maszyny i urządzenia techniczne	5 528 535,48	4 209 711,82	1 318 823,66	5 528 129,79	4 568 985,74	959 144,05	-405,69	100
1.5	Środki transportu	93 999,95	61 449,21	32 550,74	93 999,95	69 306,28	24 693,67	0,00	100
1.6	Inne środki trwałe	2 572 113,48	2 348 384,99	223 728,49	2 574 279,19	2 449 312,50	124 966,69	2 165,71	100
2.	Inwestycje rozpoczęte (środki trwałe w budowie)	59 299,50	0,00	59 299,50	59 299,50	0,00	59 299,50	0,00	100
3.	Środki przekazane na poczet inwestycji	0,00	0,00	0,00	0,00	0,00	0,00	0,00	0

(IMK 144)

20	Geonatura Kielce Kielce, ul. Daleszycka 21	Stan na dzień 31 grudnia 2022 roku		Stan na dzień 31 grudnia 2023 roku		Zmiana powierzchni (4-2) (5-3)	(4:2) (5:3) %
		Powierzchnia [w m ²]	Powierzchnia użytkowa [w m ²]	Powierzchnia [w m ²]	Powierzchnia użytkowa [w m ²]		
1		2	3	4	5	6	7
1.1	Grunty	183 380	x	183 380	x	0	100
1.2	Budynki, lokale	x	5 853,88	x	5 853,88	0,00	100

INFORMACJA O STANIE MIENIA KOMUNALNEGO MIASTA KIELCE

(IMK 103)

21	Straż Miejska (Komenda Straży Miejskiej) Kielce, ul. Ogrodowa 3B	Stan na dzień 31 grudnia 2022 roku			Stan na dzień 31 grudnia 2023 roku			Zmiana wartości (5-2)	(5:2) %
		Wartość brutto	Umorzenie/ Odpisy aktualizujące	Wartość netto	Wartość brutto	Umorzenie/ Odpisy aktualizujące	Wartość netto		
1		2	3	4	5	6	7	8	9
II. RZECZOWE AKTYWA TRWAŁE		11 993 542,06	7 144 429,65	4 849 112,41	10 796 853,05	7 123 857,90	3 672 995,15	-1 196 689,01	90
1.	Środki trwałe	11 842 355,45	7 144 429,65	4 697 925,80	10 645 666,44	7 123 857,90	3 521 808,54	-1 196 689,01	90
1.1	Grunty	906 095,40	0,00	906 095,40	906 095,40	0,00	906 095,40	0,00	100
1.2	Budynki, lokale	952 872,48	379 017,91	573 854,57	952 872,48	402 839,72	550 032,76	0,00	100
1.3	Obiekty inżynierii lądowej i wodnej	227 484,03	129 182,69	98 301,34	227 484,03	139 354,64	88 129,39	0,00	100
1.4	Maszyny i urządzenia techniczne	7 043 897,71	4 706 966,60	2 336 931,11	6 073 405,97	4 657 431,47	1 415 974,50	-970 491,74	86
1.5	Środki transportu	1 419 005,03	823 957,63	595 047,40	1 372 035,03	956 461,12	415 573,91	-46 970,00	97
1.6	Inne środki trwałe	1 293 000,80	1 105 304,82	187 695,98	1 113 773,53	967 770,95	146 002,58	-179 227,27	86
2.	Inwestycje rozpoczęte (środki trwałe w budowie)	151 186,61	0,00	151 186,61	151 186,61	0,00	151 186,61	0,00	100
3.	Środki przekazane na poczet inwestycji	0,00	0,00	0,00	0,00	0,00	0,00	0,00	0

(IMK 144)

21	Straż Miejska (Komenda Straży Miejskiej) Kielce, ul. Ogrodowa 3B	Stan na dzień 31 grudnia 2022 roku		Stan na dzień 31 grudnia 2023 roku		Zmiana powierzchni (4-2) (5-3)	(4:2) (5:3) %
		Powierzchnia [w m ²]	Powierzchnia użytkowa [w m ²]	Powierzchnia [w m ²]	Powierzchnia użytkowa [w m ²]		
1		2	3	4	5	6	7
1.1	Grunty	3 082	x	3 082	x	0	100
1.2	Budynki, lokale	x	709,70	x	709,70	0,00	100

(IMK 103)

22	Przedszkole Samorządowe Nr 1 Kielce, ul. C. K. Norwida 5	Stan na dzień 31 grudnia 2022 roku			Stan na dzień 31 grudnia 2023 roku			Zmiana wartości (5-2)	(5:2) %
		Wartość brutto	Umorzenie/ Odpisy aktualizujące	Wartość netto	Wartość brutto	Umorzenie/ Odpisy aktualizujące	Wartość netto		
1		2	3	4	5	6	7	8	9
II. RZECZOWE AKTYWA TRWAŁE		858 016,35	643 010,74	215 005,61	861 040,35	651 774,94	209 265,41	3 024,00	100
1.	Środki trwałe	858 016,35	643 010,74	215 005,61	861 040,35	651 774,94	209 265,41	3 024,00	100
1.1	Grunty	35 683,02	0,00	35 683,02	35 683,02	0,00	35 683,02	0,00	100
1.2	Budynki, lokale	334 937,68	334 937,68	0,00	334 937,68	334 937,68	0,00	0,00	100
1.3	Obiekty inżynierii lądowej i wodnej	283 922,66	104 600,07	179 322,59	283 922,66	110 340,27	173 582,39	0,00	100
1.4	Maszyny i urządzenia techniczne	30 113,53	30 113,53	0,00	30 113,53	30 113,53	0,00	0,00	100
1.5	Środki transportu	0,00	0,00	0,00	0,00	0,00	0,00	0,00	0
1.6	Inne środki trwałe	173 359,46	173 359,46	0,00	176 383,46	176 383,46	0,00	3 024,00	102
2.	Inwestycje rozpoczęte (środki trwałe w budowie)	0,00	0,00	0,00	0,00	0,00	0,00	0,00	0
3.	Środki przekazane na poczet inwestycji	0,00	0,00	0,00	0,00	0,00	0,00	0,00	0

(IMK 144)

22	Przedszkole Samorządowe Nr 1 Kielce, ul. C. K. Norwida 5	Stan na dzień 31 grudnia 2022 roku		Stan na dzień 31 grudnia 2023 roku		Zmiana powierzchni (4-2) (5-3)	(4:2) (5:3) %
		Powierzchnia [w m ²]	Powierzchnia użytkowa [w m ²]	Powierzchnia [w m ²]	Powierzchnia użytkowa [w m ²]		
1		2	3	4	5	6	7
1.1	Grunty	4 341	x	4 341	x	0	100
1.2	Budynki, lokale	x	945,00	x	945,00	0,00	100

(IMK 103)

24	Przedszkole Samorządowe Nr 3 im. Robinsona Crusoe Kielce, ul. Barwinek 33	Stan na dzień 31 grudnia 2022 roku			Stan na dzień 31 grudnia 2023 roku			Zmiana wartości (5-2)	(5:2) %
		Wartość brutto	Umorzenie/ Odpisy aktualizujące	Wartość netto	Wartość brutto	Umorzenie/ Odpisy aktualizujące	Wartość netto		
1		2	3	4	5	6	7	8	9
II. RZECZOWE AKTYWA TRWAŁE		1 782 334,57	1 235 595,63	546 738,94	1 792 916,28	1 283 472,13	509 444,15	10 581,71	101
1.	Środki trwałe	1 782 334,57	1 235 595,63	546 738,94	1 792 916,28	1 283 472,13	509 444,15	10 581,71	101
1.1	Grunty	33 291,00	0,00	33 291,00	33 291,00	0,00	33 291,00	0,00	100
1.2	Budynki, lokale	1 418 991,66	910 050,39	508 941,27	1 418 991,66	945 525,18	473 466,48	0,00	100
1.3	Obiekty inżynierii lądowej i wodnej	43 481,00	43 481,00	0,00	43 481,00	43 481,00	0,00	0,00	100
1.4	Maszyny i urządzenia techniczne	101 127,41	96 620,74	4 506,67	101 127,41	98 440,74	2 686,67	0,00	100
1.5	Środki transportu	0,00	0,00	0,00	0,00	0,00	0,00	0,00	0
1.6	Inne środki trwałe	185 443,50	185 443,50	0,00	196 025,21	196 025,21	0,00	10 581,71	106
2.	Inwestycje rozpoczęte (środki trwałe w budowie)	0,00	0,00	0,00	0,00	0,00	0,00	0,00	0
3.	Środki przekazane na poczet inwestycji	0,00	0,00	0,00	0,00	0,00	0,00	0,00	0

(IMK 144)

24	Przedszkole Samorządowe Nr 3 im. Robinsona Crusoe Kielce, ul. Barwinek 33	Stan na dzień 31 grudnia 2022 roku		Stan na dzień 31 grudnia 2023 roku		Zmiana powierzchni (4-2) (5-3)	(4:2) (5:3) %
		Powierzchnia [w m ²]	Powierzchnia użytkowa [w m ²]	Powierzchnia [w m ²]	Powierzchnia użytkowa [w m ²]		
1		2	3	4	5	6	7
1.1	Grunty	4 050	x	4 050	x	0	100
1.2	Budynki, lokale	x	1 635,00	x	1 635,00	0,00	100

INFORMACJA O STANIE MIENIA KOMUNALNEGO MIASTA KIELCE

(IMK 103)

25	Przedszkole Samorządowe Nr 4 im. Wandy Chotomskiej Kielce, ul. Kujawska 21	Stan na dzień 31 grudnia 2022 roku			Stan na dzień 31 grudnia 2023 roku			Zmiana wartości (5-2)	(5:2) %
		Wartość brutto	Umorzenie/ Odpisy aktualizujące	Wartość netto	Wartość brutto	Umorzenie/ Odpisy aktualizujące	Wartość netto		
1		2	3	4	5	6	7	8	9
II. RZECZOWE AKTYWA TRWAŁE		1 160 258,06	787 109,87	373 148,19	1 199 608,66	842 012,32	357 596,34	39 350,60	103
1.	Środki trwałe	1 160 258,06	787 109,87	373 148,19	1 199 608,66	842 012,32	357 596,34	39 350,60	103
1.1	Grunty	35 789,88	0,00	35 789,88	35 789,88	0,00	35 789,88	0,00	100
1.2	Budynki, lokale	587 699,72	401 759,23	185 940,49	587 699,72	416 451,72	171 248,00	0,00	100
1.3	Obiekty inżynierii lądowej i wodnej	217 383,70	73 066,49	144 317,21	217 383,70	78 456,61	138 927,09	0,00	100
1.4	Maszyny i urządzenia techniczne	109 610,83	102 510,22	7 100,61	118 137,02	106 505,65	11 631,37	8 526,19	108
1.5	Środki transportu	0,00	0,00	0,00	0,00	0,00	0,00	0,00	0
1.6	Inne środki trwałe	209 773,93	209 773,93	0,00	240 598,34	240 598,34	0,00	30 824,41	115
2.	Inwestycje rozpoczęte (środki trwałe w budowie)	0,00	0,00	0,00	0,00	0,00	0,00	0,00	0
3.	Środki przekazane na poczet inwestycji	0,00	0,00	0,00	0,00	0,00	0,00	0,00	0

(IMK 144)

25	Przedszkole Samorządowe Nr 4 im. Wandy Chotomskiej Kielce, ul. Kujawska 21	Stan na dzień 31 grudnia 2022 roku		Stan na dzień 31 grudnia 2023 roku		Zmiana powierzchni (4-2) (5-3)	(4:2) (5:3) %
		Powierzchnia [w m ²]	Powierzchnia użytkowa [w m ²]	Powierzchnia [w m ²]	Powierzchnia użytkowa [w m ²]		
1		2	3	4	5	6	7
1.1	Grunty	4 354	x	4 354	x	0	100
1.2	Budynki, lokale	x	843,00	x	843,00	0,00	100

(IMK 103)

26	Przedszkole Samorządowe Nr 5 Kielce, ul. J. Nowaka-Jeziorańskiego 67	Stan na dzień 31 grudnia 2022 roku			Stan na dzień 31 grudnia 2023 roku			Zmiana wartości (5-2)	(5:2) %
		Wartość brutto	Umorzenie/ Odpisy aktualizujące	Wartość netto	Wartość brutto	Umorzenie/ Odpisy aktualizujące	Wartość netto		
1		2	3	4	5	6	7	9	
II. RZECZOWE AKTYWA TRWAŁE		6 080 507,57	1 849 536,83	4 230 970,74	6 091 943,15	2 016 094,51	4 075 848,64	11 435,58	100
1.	Środki trwałe	6 080 507,57	1 849 536,83	4 230 970,74	6 091 943,15	2 016 094,51	4 075 848,64	11 435,58	100
1.1	Grunty	88 685,58	0,00	88 685,58	88 685,58	0,00	88 685,58	0,00	100
1.2	Budynki, lokale	5 220 156,80	1 451 571,63	3 768 585,17	5 220 156,80	1 582 075,55	3 638 081,25	0,00	100
1.3	Obiekty inżynierii lądowej i wodnej	158 700,13	991,88	157 708,25	158 700,13	4 959,38	153 740,75	0,00	100
1.4	Maszyny i urządzenia techniczne	366 673,71	154 423,23	212 250,48	383 333,89	188 781,72	194 552,17	16 660,18	105
1.5	Środki transportu	0,00	0,00	0,00	0,00	0,00	0,00	0,00	0
1.6	Inne środki trwałe	246 291,35	242 550,09	3 741,26	241 066,75	240 277,86	788,89	-5 224,60	98
2.	Inwestycje rozpoczęte (środki trwałe w budowie)	0,00	0,00	0,00	0,00	0,00	0,00	0,00	0
3.	Środki przekazane na poczet inwestycji	0,00	0,00	0,00	0,00	0,00	0,00	0,00	0

(IMK 144)

26	Przedszkole Samorządowe Nr 5 Kielce, ul. J. Nowaka-Jeziorańskiego 67	Stan na dzień 31 grudnia 2022 roku		Stan na dzień 31 grudnia 2023 roku		Zmiana powierzchni (4-2) (5-3)	(4:2) (5:3) %
		Powierzchnia [w m ²]	Powierzchnia użytkowa [w m ²]	Powierzchnia [w m ²]	Powierzchnia użytkowa [w m ²]		
1		2	3	4	5	6	7
1.1	Grunty	10 789	x	10 789	x	0	100
1.2	Budynki, lokale	x	3 436,00	x	3 436,00	0,00	100

(IMK 103)

27	Przedszkole Samorządowe Nr 6 Kielce, ul. Bukowa 8	Stan na dzień 31 grudnia 2022 roku			Stan na dzień 31 grudnia 2023 roku			Zmiana wartości (5-2)	(5:2) %
		Wartość brutto	Umorzenie/ Odpisy aktualizujące	Wartość netto	Wartość brutto	Umorzenie/ Odpisy aktualizujące	Wartość netto		
1		2	3	4	5	6	7	9	
II. RZECZOWE AKTYWA TRWAŁE		524 824,37	397 893,06	126 931,31	544 274,87	432 533,53	111 741,34	19 450,50	104
1.	Środki trwałe	524 824,37	397 893,06	126 931,31	544 274,87	432 533,53	111 741,34	19 450,50	104
1.1	Grunty	32 362,14	0,00	32 362,14	32 362,14	0,00	32 362,14	0,00	100
1.2	Budynki, lokale	334 993,39	240 424,22	94 569,17	334 993,39	255 614,19	79 379,20	0,00	100
1.3	Obiekty inżynierii lądowej i wodnej	0,00	0,00	0,00	0,00	0,00	0,00	0,00	0
1.4	Maszyny i urządzenia techniczne	21 329,63	21 329,63	0,00	16 466,83	16 466,83	0,00	-4 862,80	77
1.5	Środki transportu	0,00	0,00	0,00	0,00	0,00	0,00	0,00	0
1.6	Inne środki trwałe	136 139,21	136 139,21	0,00	160 452,51	160 452,51	0,00	24 313,30	118
2.	Inwestycje rozpoczęte (środki trwałe w budowie)	0,00	0,00	0,00	0,00	0,00	0,00	0,00	0
3.	Środki przekazane na poczet inwestycji	0,00	0,00	0,00	0,00	0,00	0,00	0,00	0

(IMK 144)

27	Przedszkole Samorządowe Nr 6 Kielce, ul. Bukowa 8	Stan na dzień 31 grudnia 2022 roku		Stan na dzień 31 grudnia 2023 roku		Zmiana powierzchni (4-2) (5-3)	(4:2) (5:3) %
		Powierzchnia [w m ²]	Powierzchnia użytkowa [w m ²]	Powierzchnia [w m ²]	Powierzchnia użytkowa [w m ²]		
1		2	3	4	5	6	7
1.1	Grunty	3 937	x	3 937	x	0	100
1.2	Budynki, lokale	x	842,00	x	842,00	0,00	100

INFORMACJA O STANIE MIENIA KOMUNALNEGO MIASTA KIELCE

(IMK 103)

28	Integracyjne Przedszkole Samorządowe Nr 8 Kielce, ul. Hetmana St. Żółkiewskiego 12	Stan na dzień 31 grudnia 2022 roku			Stan na dzień 31 grudnia 2023 roku			Zmiana wartości (5-2)	(5:2) %
		Wartość brutto	Umorzenie/ Odpisy aktualizujące	Wartość netto	Wartość brutto	Umorzenie/ Odpisy aktualizujące	Wartość netto		
1		2	3	4	5	6	7	8	9
II. RZECZOWE AKTYWA TRWAŁE		3 278 821,53	1 123 449,65	2 155 371,88	3 264 104,98	1 178 969,96	2 085 135,02	-14 716,55	100
1.	Środki trwałe	3 278 821,53	1 123 449,65	2 155 371,88	3 264 104,98	1 178 969,96	2 085 135,02	-14 716,55	100
1.1	Grunty	58 534,62	0,00	58 534,62	58 534,62	0,00	58 534,62	0,00	100
1.2	Budynki, lokale	2 355 033,18	575 002,64	1 780 030,54	2 355 033,18	577 330,47	1 777 702,71	0,00	100
1.3	Obiekty inżynierii lądowej i wodnej	353 567,10	109 270,78	244 296,32	353 567,10	122 695,86	230 871,24	0,00	100
1.4	Maszyny i urządzenia techniczne	77 510,36	4 999,96	72 510,40	82 861,91	64 835,46	18 026,45	5 351,55	107
1.5	Środki transportu	0,00	0,00	0,00	0,00	0,00	0,00	0,00	0
1.6	Inne środki trwałe	434 176,27	434 176,27	0,00	414 108,17	414 108,17	0,00	-20 068,10	95
2.	Inwestycje rozpoczęte (środki trwałe w budowie)	0,00	0,00	0,00	0,00	0,00	0,00	0,00	0
3.	Środki przekazane na poczet inwestycji	0,00	0,00	0,00	0,00	0,00	0,00	0,00	0

(IMK 144)

28	Integracyjne Przedszkole Samorządowe Nr 8 Kielce, ul. Hetmana St. Żółkiewskiego 12	Stan na dzień 31 grudnia 2022 roku		Stan na dzień 31 grudnia 2023 roku		Zmiana powierzchni (4-2) (5-3)	(4:2) (5:3) %
		Powierzchnia [w m ²]	Powierzchnia użytkowa [w m ²]	Powierzchnia [w m ²]	Powierzchnia użytkowa [w m ²]		
1		2	3	4	5	6	7
1.1	Grunty	7 121	x	7 121	x	0	100
1.2	Budynki, lokale	x	741,70	x	741,70	0,00	100

(IMK 103)

29	Przedszkole Samorządowe Nr 9 Kielce, ul. W. Orkana 32	Stan na dzień 31 grudnia 2022 roku			Stan na dzień 31 grudnia 2023 roku			Zmiana wartości (5-2)	(5:2) %
		Wartość brutto	Umorzenie/ Odpisy aktualizujące	Wartość netto	Wartość brutto	Umorzenie/ Odpisy aktualizujące	Wartość netto		
1		2	3	4	5	6	7	8	9
II. RZECZOWE AKTYWA TRWAŁE		1 065 643,08	717 863,18	347 779,90	1 069 239,53	737 206,50	332 033,03	3 596,45	100
1.	Środki trwałe	1 065 643,08	717 863,18	347 779,90	1 069 239,53	737 206,50	332 033,03	3 596,45	100
1.1	Grunty	38 773,74	0,00	38 773,74	38 773,74	0,00	38 773,74	0,00	100
1.2	Budynki, lokale	613 261,99	435 906,28	177 355,71	613 261,99	452 031,16	161 230,83	0,00	100
1.3	Obiekty inżynierii lądowej i wodnej	131 879,14	4 903,69	126 975,45	131 879,14	8 200,68	123 678,46	0,00	100
1.4	Maszyny i urządzenia techniczne	42 205,80	37 530,80	4 675,00	43 691,80	35 341,80	8 350,00	1 486,00	104
1.5	Środki transportu	0,00	0,00	0,00	0,00	0,00	0,00	0,00	0
1.6	Inne środki trwałe	239 522,41	239 522,41	0,00	241 632,86	241 632,86	0,00	2 110,45	101
2.	Inwestycje rozpoczęte (środki trwałe w budowie)	0,00	0,00	0,00	0,00	0,00	0,00	0,00	0
3.	Środki przekazane na poczet inwestycji	0,00	0,00	0,00	0,00	0,00	0,00	0,00	0

(IMK 144)

29	Przedszkole Samorządowe Nr 9 Kielce, ul. W. Orkana 32	Stan na dzień 31 grudnia 2022 roku		Stan na dzień 31 grudnia 2023 roku		Zmiana powierzchni (4-2) (5-3)	(4:2) (5:3) %
		Powierzchnia [w m ²]	Powierzchnia użytkowa [w m ²]	Powierzchnia [w m ²]	Powierzchnia użytkowa [w m ²]		
1		2	3	4	5	6	7
1.1	Grunty	4 717	x	4 717	x	0	100
1.2	Budynki, lokale	x	957,98	x	957,98	0,00	100

(IMK 103)

30	Przedszkole Samorządowe Nr 13 im. Natalii Machałowej Kielce, ul. Karczówkowska 8	Stan na dzień 31 grudnia 2022 roku			Stan na dzień 31 grudnia 2023 roku			Zmiana wartości (5-2)	(5:2) %
		Wartość brutto	Umorzenie/ Odpisy aktualizujące	Wartość netto	Wartość brutto	Umorzenie/ Odpisy aktualizujące	Wartość netto		
1		2	3	4	5	6	7	8	9
II. RZECZOWE AKTYWA TRWAŁE		2 454 696,92	885 538,73	1 569 158,19	2 462 709,16	950 939,43	1 511 769,73	8 012,24	100
1.	Środki trwałe	2 454 696,92	885 538,73	1 569 158,19	2 462 709,16	950 939,43	1 511 769,73	8 012,24	100
1.1	Grunty	66 572,79	0,00	66 572,79	66 572,79	0,00	66 572,79	0,00	100
1.2	Budynki, lokale	2 212 170,34	721 480,77	1 490 689,57	2 212 170,34	776 785,03	1 435 385,31	0,00	100
1.3	Obiekty inżynierii lądowej i wodnej	24 600,00	14 391,00	10 209,00	24 600,00	15 498,00	9 102,00	0,00	100
1.4	Maszyny i urządzenia techniczne	6 980,00	5 293,17	1 686,83	6 980,00	6 270,37	709,63	0,00	100
1.5	Środki transportu	0,00	0,00	0,00	0,00	0,00	0,00	0,00	0
1.6	Inne środki trwałe	144 373,79	144 373,79	0,00	152 386,03	152 386,03	0,00	8 012,24	106
2.	Inwestycje rozpoczęte (środki trwałe w budowie)	0,00	0,00	0,00	0,00	0,00	0,00	0,00	0
3.	Środki przekazane na poczet inwestycji	0,00	0,00	0,00	0,00	0,00	0,00	0,00	0

(IMK 144)

30	Przedszkole Samorządowe Nr 13 im. Natalii Machałowej Kielce, ul. Karczówkowska 8	Stan na dzień 31 grudnia 2022 roku		Stan na dzień 31 grudnia 2023 roku		Zmiana powierzchni (4-2) (5-3)	(4:2) (5:3) %
		Powierzchnia [w m ²]	Powierzchnia użytkowa [w m ²]	Powierzchnia [w m ²]	Powierzchnia użytkowa [w m ²]		
1		2	3	4	5	6	7
1.1	Grunty	2 179	x	2 179	x	0	100
1.2	Budynki, lokale	x	913,10	x	913,10	0,00	100

INFORMACJA O STANIE MIENIA KOMUNALNEGO MIASTA KIELCE

(IMK 103)

31	Przedszkole Samorządowe Nr 14 im. Marii Kownackiej Kielce, ul. Kalcytowa 15	Stan na dzień 31 grudnia 2022 roku			Stan na dzień 31 grudnia 2023 roku			Zmiana wartości (5-2)	(5:2) %
		Wartość brutto	Umorzenie/ Odpisy aktualizujące	Wartość netto	Wartość brutto	Umorzenie/ Odpisy aktualizujące	Wartość netto		
1		2	3	4	5	6	7	8	9
II. RZECZOWE AKTYWA TRWAŁE		1 656 733,01	940 276,18	716 456,83	1 706 268,54	987 867,44	718 401,10	49 535,53	103
1.	Środki trwałe	1 656 733,01	940 276,18	716 456,83	1 706 268,54	987 867,44	718 401,10	49 535,53	103
1.1	Grunty	181 257,18	0,00	181 257,18	181 257,18	0,00	181 257,18	0,00	100
1.2	Budynki, lokale	1 055 664,33	644 564,93	411 099,40	1 094 164,33	671 357,58	422 806,75	38 500,00	104
1.3	Obiekty inżynierii lądowej i wodnej	150 290,65	34 190,40	116 100,25	150 290,65	40 953,48	109 337,17	0,00	100
1.4	Maszyny i urządzenia techniczne	27 144,16	27 144,16	0,00	27 144,16	27 144,16	0,00	0,00	100
1.5	Środki transportu	0,00	0,00	0,00	0,00	0,00	0,00	0,00	0
1.6	Inne środki trwałe	242 376,69	234 376,69	8 000,00	253 412,22	248 412,22	5 000,00	11 035,53	105
2.	Inwestycje rozpoczęte (środki trwałe w budowie)	0,00	0,00	0,00	0,00	0,00	0,00	0,00	0
3.	Środki przekazane na poczet inwestycji	0,00	0,00	0,00	0,00	0,00	0,00	0,00	0

(IMK 144)

31	Przedszkole Samorządowe Nr 14 im. Marii Kownackiej Kielce, ul. Kalcytowa 15	Stan na dzień 31 grudnia 2022 roku		Stan na dzień 31 grudnia 2023 roku		Zmiana powierzchni (4-2) (5-3)	(4:2) (5:3) %
		Powierzchnia [w m ²]	Powierzchnia użytkowa [w m ²]	Powierzchnia [w m ²]	Powierzchnia użytkowa [w m ²]		
1		2	3	4	5	6	7
1.1	Grunty	4 145	x	4 145	x	0	100
1.2	Budynki, lokale	x	948,51	x	948,51	0,00	100

(IMK 103)

32	Przedszkole Samorządowe Nr 16 im. Jana Brzechwy Kielce, ul. Nowy Świat 34	Stan na dzień 31 grudnia 2022 roku			Stan na dzień 31 grudnia 2023 roku			Zmiana wartości (5-2)	(5:2) %
		Wartość brutto	Umorzenie/ Odpisy aktualizujące	Wartość netto	Wartość brutto	Umorzenie/ Odpisy aktualizujące	Wartość netto		
1		2	3	4	5	6	7	9	
II. RZECZOWE AKTYWA TRWAŁE		943 921,58	609 106,88	334 814,70	960 144,16	634 713,36	325 430,80	16 222,58	102
1.	Środki trwałe	943 921,58	609 106,88	334 814,70	960 144,16	634 713,36	325 430,80	16 222,58	102
1.1	Grunty	14 875,25	0,00	14 875,25	14 875,25	0,00	14 875,25	0,00	100
1.2	Budynki, lokale	605 612,58	418 635,31	186 977,27	605 612,58	433 442,92	172 169,66	0,00	100
1.3	Obiekty inżynierii lądowej i wodnej	148 020,19	15 727,13	132 293,06	148 020,19	19 427,63	128 592,56	0,00	100
1.4	Maszyny i urządzenia techniczne	40 033,60	39 364,48	669,12	50 433,60	40 640,27	9 793,33	10 400,00	126
1.5	Środki transportu	0,00	0,00	0,00	0,00	0,00	0,00	0,00	0
1.6	Inne środki trwałe	135 379,96	135 379,96	0,00	141 202,54	141 202,54	0,00	5 822,58	104
2.	Inwestycje rozpoczęte (środki trwałe w budowie)	0,00	0,00	0,00	0,00	0,00	0,00	0,00	0
3.	Środki przekazane na poczet inwestycji	0,00	0,00	0,00	0,00	0,00	0,00	0,00	0

(IMK 144)

32	Przedszkole Samorządowe Nr 16 im. Jana Brzechwy Kielce, ul. Nowy Świat 34	Stan na dzień 31 grudnia 2022 roku		Stan na dzień 31 grudnia 2023 roku		Zmiana powierzchni (4-2) (5-3)	(4:2) (5:3) %
		Powierzchnia [w m ²]	Powierzchnia użytkowa [w m ²]	Powierzchnia [w m ²]	Powierzchnia użytkowa [w m ²]		
1		2	3	4	5	6	7
1.1	Grunty	3 411	x	3 411	x	0	100
1.2	Budynki, lokale	x	709,00	x	709,00	0,00	100

(IMK 103)

33	Przedszkole Samorządowe Nr 18 Kielce, ul. Malików 3	Stan na dzień 31 grudnia 2022 roku			Stan na dzień 31 grudnia 2023 roku			Zmiana wartości (5-2)	(5:2) %
		Wartość brutto	Umorzenie/ Odpisy aktualizujące	Wartość netto	Wartość brutto	Umorzenie/ Odpisy aktualizujące	Wartość netto		
1		2	3	4	5	6	7	9	
II. RZECZOWE AKTYWA TRWAŁE		913 073,88	418 358,98	494 714,90	914 572,87	438 156,58	476 416,29	1 498,99	100
1.	Środki trwałe	913 073,88	418 358,98	494 714,90	914 572,87	438 156,58	476 416,29	1 498,99	100
1.1	Grunty	5 373,00	0,00	5 373,00	5 373,00	0,00	5 373,00	0,00	100
1.2	Budynki, lokale	567 334,57	198 696,82	368 637,75	567 334,57	212 880,18	354 454,39	0,00	100
1.3	Obiekty inżynierii lądowej i wodnej	125 290,00	6 525,52	118 764,48	125 290,00	9 657,77	115 632,23	0,00	100
1.4	Maszyny i urządzenia techniczne	35 011,99	33 072,32	1 939,67	35 011,99	34 055,32	956,67	0,00	100
1.5	Środki transportu	0,00	0,00	0,00	0,00	0,00	0,00	0,00	0
1.6	Inne środki trwałe	180 064,32	180 064,32	0,00	181 563,31	181 563,31	0,00	1 498,99	101
2.	Inwestycje rozpoczęte (środki trwałe w budowie)	0,00	0,00	0,00	0,00	0,00	0,00	0,00	0
3.	Środki przekazane na poczet inwestycji	0,00	0,00	0,00	0,00	0,00	0,00	0,00	0

(IMK 144)

33	Przedszkole Samorządowe Nr 18 Kielce, ul. Malików 3	Stan na dzień 31 grudnia 2022 roku		Stan na dzień 31 grudnia 2023 roku		Zmiana powierzchni (4-2) (5-3)	(4:2) (5:3) %
		Powierzchnia [w m ²]	Powierzchnia użytkowa [w m ²]	Powierzchnia [w m ²]	Powierzchnia użytkowa [w m ²]		
1		2	3	4	5	6	7
1.1	Grunty	1 791	x	1 791	x	0	100
1.2	Budynki, lokale	x	310,88	x	310,88	0,00	100

INFORMACJA O STANIE MIENIA KOMUNALNEGO MIASTA KIELCE

(IMK 103)

34	Przedszkole Samorządowe Nr 19 z Oddziałami Integracyjnymi im. Świętokrzyskie Skrzaty Kielce, os. Na Stoku 98	Stan na dzień 31 grudnia 2022 roku			Stan na dzień 31 grudnia 2023 roku			Zmiana wartości (5-2)	(5:2) %
		Wartość brutto	Umorzenie/ Odpisy aktualizujące	Wartość netto	Wartość brutto	Umorzenie/ Odpisy aktualizujące	Wartość netto		
1		2	3	4	5	6	7	8	9
II. RZECZOWE AKTYWA TRWAŁE		2 108 006,78	1 084 255,17	1 023 751,61	2 373 350,40	1 238 384,38	1 134 966,02	265 343,62	113
1.	Środki trwałe	2 108 006,78	1 084 255,17	1 023 751,61	2 373 350,40	1 238 384,38	1 134 966,02	265 343,62	113
1.1	Grunty	87 452,58	0,00	87 452,58	87 452,58	87 452,58	0,00	0,00	100
1.2	Budynki, lokale	1 424 016,91	743 625,25	680 391,66	1 424 016,91	779 225,67	644 791,24	0,00	100
1.3	Obiekty inżynierii lądowej i wodnej	271 463,76	15 556,39	255 907,37	498 252,30	23 336,44	474 915,86	226 788,54	184
1.4	Maszyny i urządzenia techniczne	69 737,12	69 737,12	0,00	85 336,04	70 077,12	15 258,92	15 598,92	122
1.5	Środki transportu	0,00	0,00	0,00	0,00	0,00	0,00	0,00	0
1.6	Inne środki trwałe	255 336,41	255 336,41	0,00	278 292,57	278 292,57	0,00	22 956,16	109
2.	Inwestycje rozpoczęte (środki trwałe w budowie)	0,00	0,00	0,00	0,00	0,00	0,00	0,00	0
3.	Środki przekazane na poczet inwestycji	0,00	0,00	0,00	0,00	0,00	0,00	0,00	0

(IMK 144)

34	Przedszkole Samorządowe Nr 19 z Oddziałami Integracyjnymi im. Świętokrzyskie Skrzaty Kielce, os. Na Stoku 98	Stan na dzień 31 grudnia 2022 roku		Stan na dzień 31 grudnia 2023 roku		Zmiana powierzchni (4-2) (5-3)	(4:2) (5:3) %
		Powierzchnia [w m ²]	Powierzchnia użytkowa [w m ²]	Powierzchnia [w m ²]	Powierzchnia użytkowa [w m ²]		
1		2	3	4	5	6	7
1.1	Grunty	10 639	x	10 639	x	0	100
1.2	Budynki, lokale	x	2 106,00	x	2 106,00	0,00	100

(IMK 103)

35	Zespół Szkolno-Przedszkolny Nr 1 Kielce, ul. Barwinek 31	Stan na dzień 31 grudnia 2022 roku			Stan na dzień 31 grudnia 2023 roku			Zmiana wartości (5-2)	(5:2) %
		Wartość brutto	Umorzenie/ Odpisy aktualizujące	Wartość netto	Wartość brutto	Umorzenie/ Odpisy aktualizujące	Wartość netto		
1		2	3	4	5	6	7	8	9
II. RZECZOWE AKTYWA TRWAŁE		9 636 956,27	5 646 161,49	3 990 794,78	10 022 829,56	6 035 018,64	3 987 810,92	385 873,29	104
1.	Środki trwałe	9 636 956,27	5 646 161,49	3 990 794,78	10 022 829,56	6 035 018,64	3 987 810,92	385 873,29	104
1.1	Grunty	197 156,70	0,00	197 156,70	197 156,70	0,00	197 156,70	0,00	100
1.2	Budynki, lokale	5 796 226,74	3 741 318,62	2 054 908,12	5 884 647,24	3 862 785,59	2 021 861,65	88 420,50	102
1.3	Obiekty inżynierii lądowej i wodnej	2 504 763,24	873 845,70	1 630 917,54	2 602 510,35	959 775,30	1 642 735,05	97 747,11	104
1.4	Maszyny i urządzenia techniczne	241 580,41	133 767,99	107 812,42	228 209,81	161 535,46	66 674,35	-13 370,60	94
1.5	Środki transportu	0,00	0,00	0,00	0,00	0,00	0,00	0,00	0
1.6	Inne środki trwałe	897 229,18	897 229,18	0,00	1 110 305,46	1 050 922,29	59 383,17	213 076,28	124
2.	Inwestycje rozpoczęte (środki trwałe w budowie)	0,00	0,00	0,00	0,00	0,00	0,00	0,00	0
3.	Środki przekazane na poczet inwestycji	0,00	0,00	0,00	0,00	0,00	0,00	0,00	0

(IMK 144)

35	Zespół Szkolno-Przedszkolny Nr 1 Kielce, ul. Barwinek 31	Stan na dzień 31 grudnia 2022 roku		Stan na dzień 31 grudnia 2023 roku		Zmiana powierzchni (4-2) (5-3)	(4:2) (5:3) %
		Powierzchnia [w m ²]	Powierzchnia użytkowa [w m ²]	Powierzchnia [w m ²]	Powierzchnia użytkowa [w m ²]		
1		2	3	4	5	6	7
1.1	Grunty	23 985	x	23 985	x	0	100
1.2	Budynki, lokale	x	11 131,28	x	11 131,28	0,00	100

(IMK 103)

36	Przedszkole Samorządowe Nr 21 Kielce, ul. Krakowska 15 A	Stan na dzień 31 grudnia 2022 roku			Stan na dzień 31 grudnia 2023 roku			Zmiana wartości (5-2)	(5:2) %
		Wartość brutto	Umorzenie/ Odpisy aktualizujące	Wartość netto	Wartość brutto	Umorzenie/ Odpisy aktualizujące	Wartość netto		
1		2	3	4	5	6	7	8	9
II. RZECZOWE AKTYWA TRWAŁE		1 121 735,72	887 603,21	234 132,51	1 094 794,76	878 773,81	216 020,95	-26 940,96	98
1.	Środki trwałe	1 121 735,72	887 603,21	234 132,51	1 094 794,76	878 773,81	216 020,95	-26 940,96	98
1.1	Grunty	27 347,94	0,00	27 347,94	27 347,94	0,00	27 347,94	0,00	100
1.2	Budynki, lokale	724 462,43	517 677,86	206 784,57	724 462,43	535 789,42	188 673,01	0,00	100
1.3	Obiekty inżynierii lądowej i wodnej	22 984,63	22 984,63	0,00	22 984,63	22 984,63	0,00	0,00	100
1.4	Maszyny i urządzenia techniczne	54 015,80	54 015,80	0,00	44 451,00	44 451,00	0,00	-9 564,80	82
1.5	Środki transportu	0,00	0,00	0,00	0,00	0,00	0,00	0,00	0
1.6	Inne środki trwałe	292 924,92	292 924,92	0,00	275 548,76	275 548,76	0,00	-17 376,16	94
2.	Inwestycje rozpoczęte (środki trwałe w budowie)	0,00	0,00	0,00	0,00	0,00	0,00	0,00	0
3.	Środki przekazane na poczet inwestycji	0,00	0,00	0,00	0,00	0,00	0,00	0,00	0

(IMK 144)

36	Przedszkole Samorządowe Nr 21 Kielce, ul. Krakowska 15 A	Stan na dzień 31 grudnia 2022 roku		Stan na dzień 31 grudnia 2023 roku		Zmiana powierzchni (4-2) (5-3)	(4:2) (5:3) %
		Powierzchnia [w m ²]	Powierzchnia użytkowa [w m ²]	Powierzchnia [w m ²]	Powierzchnia użytkowa [w m ²]		
1		2	3	4	5	6	7
1.1	Grunty	3 327	x	3 327	x	0	100
1.2	Budynki, lokale	x	825,00	x	825,00	0,00	100

INFORMACJA O STANIE MIENIA KOMUNALNEGO MIASTA KIELCE

(IMK 103)

37	Przedszkole Samorządowe Nr 22 Kielce, ul. Króla Bolesława Chrobrego 110	Stan na dzień 31 grudnia 2022 roku			Stan na dzień 31 grudnia 2023 roku			Zmiana wartości (5-2)	(5:2) %
		Wartość brutto	Umorzenie/ Odpisy aktualizujące	Wartość netto	Wartość brutto	Umorzenie/ Odpisy aktualizujące	Wartość netto		
1		2	3	4	5	6	7	8	9
II. RZECZOWE AKTYWA TRWAŁE		960 415,23	598 746,25	361 668,98	963 816,18	622 233,48	341 582,70	3 400,95	100
1.	Środki trwałe	960 415,23	598 746,25	361 668,98	963 816,18	622 233,48	341 582,70	3 400,95	100
1.1	Grunty	34 269,18	0,00	34 269,18	34 269,18	0,00	34 269,18	0,00	100
1.2	Budynki, lokale	479 795,89	448 869,11	30 926,78	482 680,24	460 918,09	21 762,15	2 884,35	101
1.3	Obiekty inżynierii lądowej i wodnej	384 265,04	91 257,09	293 007,95	384 265,04	100 863,72	283 401,32	0,00	100
1.4	Maszyny i urządzenia techniczne	40 085,90	36 620,83	3 465,07	40 085,90	37 935,85	2 150,05	0,00	100
1.5	Środki transportu	0,00	0,00	0,00	0,00	0,00	0,00	0,00	0
1.6	Inne środki trwałe	21 999,22	21 999,22	0,00	22 515,82	22 515,82	0,00	516,60	102
2.	Inwestycje rozpoczęte (środki trwałe w budowie)	0,00	0,00	0,00	0,00	0,00	0,00	0,00	0
3.	Środki przekazane na poczet inwestycji	0,00	0,00	0,00	0,00	0,00	0,00	0,00	0

(IMK 144)

37	Przedszkole Samorządowe Nr 22 Kielce, ul. Króla Bolesława Chrobrego 110	Stan na dzień 31 grudnia 2022 roku		Stan na dzień 31 grudnia 2023 roku		Zmiana powierzchni (4-2) (5-3)	(4:2) (5:3) %
		Powierzchnia [w m ²]	Powierzchnia użytkowa [w m ²]	Powierzchnia [w m ²]	Powierzchnia użytkowa [w m ²]		
1		2	3	4	5	6	7
1.1	Grunty	4 169	x	4 169	x	0	100
1.2	Budynki, lokale	x	717,00	x	717,00	0,00	100

(IMK 103)

38	Przedszkole Samorządowe Nr 23 Kielce, ul. Fabryczna 6	Stan na dzień 31 grudnia 2022 roku			Stan na dzień 31 grudnia 2023 roku			Zmiana wartości (5-2)	(5:2) %
		Wartość brutto	Umorzenie/ Odpisy aktualizujące	Wartość netto	Wartość brutto	Umorzenie/ Odpisy aktualizujące	Wartość netto		
1		2	3	4	5	6	7	9	
II. RZECZOWE AKTYWA TRWAŁE		1 486 627,49	620 458,11	866 169,38	1 490 911,47	655 692,85	835 218,62	4 283,98	100
1.	Środki trwałe	1 486 627,49	620 458,11	866 169,38	1 490 911,47	655 692,85	835 218,62	4 283,98	100
1.1	Grunty	7 998,00	0,00	7 998,00	7 998,00	0,00	7 998,00	0,00	100
1.2	Budynki, lokale	955 216,70	315 122,28	640 094,42	955 216,70	339 002,70	616 214,00	0,00	100
1.3	Obiekty inżynierii lądowej i wodnej	251 435,35	41 784,90	209 650,45	251 435,35	49 995,01	201 440,34	0,00	100
1.4	Maszyny i urządzenia techniczne	47 637,96	39 211,45	8 426,51	51 081,96	41 515,68	9 566,28	3 444,00	107
1.5	Środki transportu	0,00	0,00	0,00	0,00	0,00	0,00	0,00	0
1.6	Inne środki trwałe	224 339,48	224 339,48	0,00	225 179,46	225 179,46	0,00	839,98	100
2.	Inwestycje rozpoczęte (środki trwałe w budowie)	0,00	0,00	0,00	0,00	0,00	0,00	0,00	0
3.	Środki przekazane na poczet inwestycji	0,00	0,00	0,00	0,00	0,00	0,00	0,00	0

(IMK 144)

38	Przedszkole Samorządowe Nr 23 Kielce, ul. Fabryczna 6	Stan na dzień 31 grudnia 2022 roku		Stan na dzień 31 grudnia 2023 roku		Zmiana powierzchni (4-2) (5-3)	(4:2) (5:3) %
		Powierzchnia [w m ²]	Powierzchnia użytkowa [w m ²]	Powierzchnia [w m ²]	Powierzchnia użytkowa [w m ²]		
1		2	3	4	5	6	7
1.1	Grunty	2 666	x	2 666	x	0	100
1.2	Budynki, lokale	x	683,00	x	683,00	0,00	100

(IMK 103)

39	Przedszkole Samorządowe Nr 24 Kielce, ul. F. Chopina 3	Stan na dzień 31 grudnia 2022 roku			Stan na dzień 31 grudnia 2023 roku			Zmiana wartości (5-2)	(5:2) %
		Wartość brutto	Umorzenie/ Odpisy aktualizujące	Wartość netto	Wartość brutto	Umorzenie/ Odpisy aktualizujące	Wartość netto		
1		2	3	4	5	6	7	9	
II. RZECZOWE AKTYWA TRWAŁE		1 413 293,69	829 750,54	583 543,15	1 413 575,85	859 392,98	554 182,87	282,16	100
1.	Środki trwałe	1 413 293,69	829 750,54	583 543,15	1 413 575,85	859 392,98	554 182,87	282,16	100
1.1	Grunty	26 533,23	0,00	26 533,23	26 533,23	0,00	26 533,23	0,00	100
1.2	Budynki, lokale	1 088 544,35	583 367,83	505 176,52	1 088 544,35	610 581,44	477 962,91	0,00	100
1.3	Obiekty inżynierii lądowej i wodnej	94 191,18	44 621,18	49 570,00	94 191,18	48 859,78	45 331,40	0,00	100
1.4	Maszyny i urządzenia techniczne	67 560,10	65 296,70	2 263,40	65 539,94	61 184,61	4 355,33	-2 020,16	97
1.5	Środki transportu	0,00	0,00	0,00	0,00	0,00	0,00	0,00	0
1.6	Inne środki trwałe	136 464,83	136 464,83	0,00	138 767,15	138 767,15	0,00	2 302,32	102
2.	Inwestycje rozpoczęte (środki trwałe w budowie)	0,00	0,00	0,00	0,00	0,00	0,00	0,00	0
3.	Środki przekazane na poczet inwestycji	0,00	0,00	0,00	0,00	0,00	0,00	0,00	0

(IMK 144)

39	Przedszkole Samorządowe Nr 24 Kielce, ul. F. Chopina 3	Stan na dzień 31 grudnia 2022 roku		Stan na dzień 31 grudnia 2023 roku		Zmiana powierzchni (4-2) (5-3)	(4:2) (5:3) %
		Powierzchnia [w m ²]	Powierzchnia użytkowa [w m ²]	Powierzchnia [w m ²]	Powierzchnia użytkowa [w m ²]		
1		2	3	4	5	6	7
1.1	Grunty	3 228	x	3 228	x	0	100
1.2	Budynki, lokale	x	862,58	x	862,58	0,00	100

INFORMACJA O STANIE MIENIA KOMUNALNEGO MIASTA KIELCE

(IMK 103)

40	Przedszkole Samorządowe Nr 25 Kielce, ul. Wojewódzka 12 B	Stan na dzień 31 grudnia 2022 roku			Stan na dzień 31 grudnia 2023 roku			Zmiana wartości (5-2)	(5:2) %
		Wartość brutto	Umorzenie/ Odpisy aktualizujące	Wartość netto	Wartość brutto	Umorzenie/ Odpisy aktualizujące	Wartość netto		
1		2	3	4	5	6	7	8	9
II. RZECZOWE AKTYWA TRWAŁE		856 644,95	655 441,44	201 203,51	866 904,01	676 464,77	190 439,24	10 259,06	101
1.	Środki trwałe	856 644,95	655 441,44	201 203,51	866 904,01	676 464,77	190 439,24	10 259,06	101
1.1	Grunty	49 024,08	0,00	49 024,08	49 024,08	0,00	49 024,08	0,00	100
1.2	Budynki, lokale	534 575,84	383 587,98	150 987,86	534 575,84	396 952,38	137 623,46	0,00	100
1.3	Obiekty inżynierii lądowej i wodnej	59 170,89	59 170,89	0,00	59 170,89	59 170,89	0,00	0,00	100
1.4	Maszyny i urządzenia techniczne	31 838,46	30 646,89	1 191,57	35 438,45	31 646,75	3 791,70	3 599,99	111
1.5	Środki transportu	0,00	0,00	0,00	0,00	0,00	0,00	0,00	0
1.6	Inne środki trwałe	182 035,68	182 035,68	0,00	188 694,75	188 694,75	0,00	6 659,07	104
2.	Inwestycje rozpoczęte (środki trwałe w budowie)	0,00	0,00	0,00	0,00	0,00	0,00	0,00	0
3.	Środki przekazane na poczet inwestycji	0,00	0,00	0,00	0,00	0,00	0,00	0,00	0

(IMK 144)

40	Przedszkole Samorządowe Nr 25 Kielce, ul. Wojewódzka 12 B	Stan na dzień 31 grudnia 2022 roku		Stan na dzień 31 grudnia 2023 roku		Zmiana powierzchni (4-2) (5-3)	(4:2) (5:3) %
		Powierzchnia [w m ²]	Powierzchnia użytkowa [w m ²]	Powierzchnia [w m ²]	Powierzchnia użytkowa [w m ²]		
1		2	3	4	5	6	7
1.1	Grunty	5 964	x	5 964	x	0	100
1.2	Budynki, lokale	x	625,47	x	625,47	0,00	100

(IMK 103)

41	Przedszkole Samorządowe Nr 26 Kielce, ul. Piekoszowska 42	Stan na dzień 31 grudnia 2022 roku			Stan na dzień 31 grudnia 2023 roku			Zmiana wartości (5-2)	(5:2) %
		Wartość brutto	Umorzenie/ Odpisy aktualizujące	Wartość netto	Wartość brutto	Umorzenie/ Odpisy aktualizujące	Wartość netto		
1		2	3	4	5	6	7	8	9
II. RZECZOWE AKTYWA TRWAŁE		798 931,30	537 694,16	261 237,14	825 245,59	565 919,94	259 325,65	26 314,29	103
1.	Środki trwałe	798 931,30	537 694,16	261 237,14	825 245,59	565 919,94	259 325,65	26 314,29	103
1.1	Grunty	42 982,38	0,00	42 982,38	42 982,38	0,00	42 982,38	0,00	100
1.2	Budynki, lokale	463 877,15	302 587,28	161 289,87	483 877,15	321 570,12	162 307,03	20 000,00	104
1.3	Obiekty inżynierii lądowej i wodnej	89 708,01	43 859,83	45 848,18	89 708,01	46 370,78	43 337,23	0,00	100
1.4	Maszyny i urządzenia techniczne	76 687,83	65 571,12	11 116,71	81 374,13	70 675,12	10 699,01	4 686,30	106
1.5	Środki transportu	0,00	0,00	0,00	0,00	0,00	0,00	0,00	0
1.6	Inne środki trwałe	125 675,93	125 675,93	0,00	127 303,92	127 303,92	0,00	1 627,99	101
2.	Inwestycje rozpoczęte (środki trwałe w budowie)	0,00	0,00	0,00	0,00	0,00	0,00	0,00	0
3.	Środki przekazane na poczet inwestycji	0,00	0,00	0,00	0,00	0,00	0,00	0,00	0

(IMK 144)

41	Przedszkole Samorządowe Nr 26 Kielce, ul. Piekoszowska 42	Stan na dzień 31 grudnia 2022 roku		Stan na dzień 31 grudnia 2023 roku		Zmiana powierzchni (4-2) (5-3)	(4:2) (5:3) %
		Powierzchnia [w m ²]	Powierzchnia użytkowa [w m ²]	Powierzchnia [w m ²]	Powierzchnia użytkowa [w m ²]		
1		2	3	4	5	6	7
1.1	Grunty	5 229	x	5 229	x	0	100
1.2	Budynki, lokale	x	843,00	x	843,00	0,00	100

(IMK 103)

42	Integracyjne Przedszkole Samorządowe Nr 27 Kielce, ul. Marszałkowska 11A	Stan na dzień 31 grudnia 2022 roku			Stan na dzień 31 grudnia 2023 roku			Zmiana wartości (5-2)	(5:2) %
		Wartość brutto	Umorzenie/ Odpisy aktualizujące	Wartość netto	Wartość brutto	Umorzenie/ Odpisy aktualizujące	Wartość netto		
1		2	3	4	5	6	7	8	9
II. RZECZOWE AKTYWA TRWAŁE		1 054 477,61	783 815,51	270 662,10	1 053 527,96	798 194,53	255 333,43	-949,65	100
1.	Środki trwałe	1 054 477,61	783 815,51	270 662,10	1 053 527,96	798 194,53	255 333,43	-949,65	100
1.1	Grunty	34 047,24	0,00	34 047,24	34 047,24	0,00	34 047,24	0,00	100
1.2	Budynki, lokale	613 726,92	385 305,39	228 421,53	613 726,92	403 474,06	210 252,86	0,00	100
1.3	Obiekty inżynierii lądowej i wodnej	0,00	0,00	0,00	0,00	0,00	0,00	0,00	0
1.4	Maszyny i urządzenia techniczne	128 933,60	120 740,27	8 193,33	136 933,60	125 900,27	11 033,33	8 000,00	106
1.5	Środki transportu	0,00	0,00	0,00	0,00	0,00	0,00	0,00	0
1.6	Inne środki trwałe	277 769,85	277 769,85	0,00	268 820,20	268 820,20	0,00	-8 949,65	97
2.	Inwestycje rozpoczęte (środki trwałe w budowie)	0,00	0,00	0,00	0,00	0,00	0,00	0,00	0
3.	Środki przekazane na poczet inwestycji	0,00	0,00	0,00	0,00	0,00	0,00	0,00	0

(IMK 144)

42	Integracyjne Przedszkole Samorządowe Nr 27 Kielce, ul. Marszałkowska 11A	Stan na dzień 31 grudnia 2022 roku		Stan na dzień 31 grudnia 2023 roku		Zmiana powierzchni (4-2) (5-3)	(4:2) (5:3) %
		Powierzchnia [w m ²]	Powierzchnia użytkowa [w m ²]	Powierzchnia [w m ²]	Powierzchnia użytkowa [w m ²]		
1		2	3	4	5	6	7
1.1	Grunty	4 142	x	4 142	x	0	100
1.2	Budynki, lokale	x	625,42	x	625,42	0,00	100

INFORMACJA O STANIE MIENIA KOMUNALNEGO MIASTA KIELCE

(IMK 103)

43	Przedszkole Samorządowe Nr 28 im. Czesława Janczarskiego Kielce, ul. Różana 12	Stan na dzień 31 grudnia 2022 roku			Stan na dzień 31 grudnia 2023 roku			Zmiana wartości (5-2)	(5:2) %
		Wartość brutto	Umorzenie/ Odpisy aktualizujące	Wartość netto	Wartość brutto	Umorzenie/ Odpisy aktualizujące	Wartość netto		
1		2	3	4	5	6	7	8	9
II. RZECZOWE AKTYWA TRWALE		3 896 522,73	1 234 528,58	2 661 994,15	3 903 131,94	1 354 205,67	2 548 926,27	6 609,21	100
1.	Środki trwałe	3 896 522,73	1 234 528,58	2 661 994,15	3 903 131,94	1 354 205,67	2 548 926,27	6 609,21	100
1.1	Grunty	32 633,40	0,00	32 633,40	32 633,40	0,00	32 633,40	0,00	100
1.2	Budynki, lokale	2 897 044,32	680 442,03	2 216 602,29	2 897 044,32	753 787,06	2 143 257,26	0,00	100
1.3	Obiekty inżynierii lądowej i wodnej	307 502,89	98 400,82	209 102,07	307 502,89	106 845,60	200 657,29	0,00	100
1.4	Maszyny i urządzenia techniczne	401 111,26	199 425,94	201 685,32	411 111,26	239 029,67	172 081,59	10 000,00	102
1.5	Środki transportu	0,00	0,00	0,00	0,00	0,00	0,00	0,00	0
1.6	Inne środki trwałe	258 230,86	256 259,79	1 971,07	254 840,07	254 543,34	296,73	-3 390,79	99
2.	Inwestycje rozpoczęte (środki trwałe w budowie)	0,00	0,00	0,00	0,00	0,00	0,00	0,00	0
3.	Środki przekazane na poczet inwestycji	0,00	0,00	0,00	0,00	0,00	0,00	0,00	0

(IMK 144)

43	Przedszkole Samorządowe Nr 28 im. Czesława Janczarskiego Kielce, ul. Różana 12	Stan na dzień 31 grudnia 2022 roku		Stan na dzień 31 grudnia 2023 roku		Zmiana powierzchni (4-2) (5-3)	(4:2) (5:3) %
		Powierzchnia [w m ²]	Powierzchnia użytkowa [w m ²]	Powierzchnia [w m ²]	Powierzchnia użytkowa [w m ²]		
1		2	3	4	5	6	7
1.1	Grunty	3 970	x	3 970	x	0	100
1.2	Budynki, lokale	x	830,51	x	830,51	0,00	100

(IMK 103)

44	Przedszkole Samorządowe Nr 29 Kielce, ul. T. Chałubińskiego 32	Stan na dzień 31 grudnia 2022 roku			Stan na dzień 31 grudnia 2023 roku			Zmiana wartości (5-2)	(5:2) %
		Wartość brutto	Umorzenie/ Odpisy aktualizujące	Wartość netto	Wartość brutto	Umorzenie/ Odpisy aktualizujące	Wartość netto		
1		2	3	4	5	6	7	8	9
II. RZECZOWE AKTYWA TRWALE		987 587,47	575 890,27	411 697,20	998 668,47	604 346,32	394 322,15	11 081,00	101
1.	Środki trwałe	987 587,47	575 890,27	411 697,20	998 668,47	604 346,32	394 322,15	11 081,00	101
1.1	Grunty	31 556,58	0,00	31 556,58	31 556,58	0,00	31 556,58	0,00	100
1.2	Budynki, lokale	610 653,21	444 667,95	165 985,26	610 653,21	459 934,28	150 718,93	0,00	100
1.3	Obiekty inżynierii lądowej i wodnej	271 960,71	63 029,94	208 930,77	271 960,71	69 042,20	202 918,51	0,00	100
1.4	Maszyny i urządzenia techniczne	39 415,93	36 797,97	2 617,96	47 041,93	38 518,37	8 523,56	7 626,00	119
1.5	Środki transportu	0,00	0,00	0,00	0,00	0,00	0,00	0,00	0
1.6	Inne środki trwałe	34 001,04	31 394,41	2 606,63	37 456,04	36 851,47	604,57	3 455,00	110
2.	Inwestycje rozpoczęte (środki trwałe w budowie)	0,00	0,00	0,00	0,00	0,00	0,00	0,00	0
3.	Środki przekazane na poczet inwestycji	0,00	0,00	0,00	0,00	0,00	0,00	0,00	0

(IMK 144)

44	Przedszkole Samorządowe Nr 29 Kielce, ul. T. Chałubińskiego 32	Stan na dzień 31 grudnia 2022 roku		Stan na dzień 31 grudnia 2023 roku		Zmiana powierzchni (4-2) (5-3)	(4:2) (5:3) %
		Powierzchnia [w m ²]	Powierzchnia użytkowa [w m ²]	Powierzchnia [w m ²]	Powierzchnia użytkowa [w m ²]		
1		2	3	4	5	6	7
1.1	Grunty	3 839	x	3 839	x	0	100
1.2	Budynki, lokale	x	908,00	x	908,00	0,00	100

(IMK 103)

45	Przedszkole Samorządowe Nr 30 Kielce, ul. Wielkopolska 15	Stan na dzień 31 grudnia 2022 roku			Stan na dzień 31 grudnia 2023 roku			Zmiana wartości (5-2)	(5:2) %
		Wartość brutto	Umorzenie/ Odpisy aktualizujące	Wartość netto	Wartość brutto	Umorzenie/ Odpisy aktualizujące	Wartość netto		
1		2	3	4	5	6	7	8	9
II. RZECZOWE AKTYWA TRWALE		1 436 877,44	984 329,48	452 547,96	1 437 731,29	1 008 241,98	429 489,31	853,85	100
1.	Środki trwałe	1 436 877,44	984 329,48	452 547,96	1 437 731,29	1 008 241,98	429 489,31	853,85	100
1.1	Grunty	40 031,40	0,00	40 031,40	40 031,40	0,00	40 031,40	0,00	100
1.2	Budynki, lokale	1 024 573,90	613 512,34	411 061,56	1 024 573,90	639 126,69	385 447,21	0,00	100
1.3	Obiekty inżynierii lądowej i wodnej	156 190,73	156 190,73	0,00	156 190,73	156 190,73	0,00	0,00	100
1.4	Maszyny i urządzenia techniczne	25 822,27	24 367,27	1 455,00	29 266,27	25 255,57	4 010,70	3 444,00	113
1.5	Środki transportu	0,00	0,00	0,00	0,00	0,00	0,00	0,00	0
1.6	Inne środki trwałe	190 259,14	190 259,14	0,00	187 668,99	187 668,99	0,00	-2 590,15	99
2.	Inwestycje rozpoczęte (środki trwałe w budowie)	0,00	0,00	0,00	0,00	0,00	0,00	0,00	0
3.	Środki przekazane na poczet inwestycji	0,00	0,00	0,00	0,00	0,00	0,00	0,00	0

(IMK 144)

45	Przedszkole Samorządowe Nr 30 Kielce, ul. Wielkopolska 15	Stan na dzień 31 grudnia 2022 roku		Stan na dzień 31 grudnia 2023 roku		Zmiana powierzchni (4-2) (5-3)	(4:2) (5:3) %
		Powierzchnia [w m ²]	Powierzchnia użytkowa [w m ²]	Powierzchnia [w m ²]	Powierzchnia użytkowa [w m ²]		
1		2	3	4	5	6	7
1.1	Grunty	4 870	x	4 870	x	0	100
1.2	Budynki, lokale	x	949,51	x	949,51	0,00	100

INFORMACJA O STANIE MIENIA KOMUNALNEGO MIASTA KIELCE

(IMK 103)

46	Przedszkole Samorządowe Nr 31 Kielce, ul. Księżniczki Dąbrówki 38	Stan na dzień 31 grudnia 2022 roku			Stan na dzień 31 grudnia 2023 roku			Zmiana wartości (5-2)	(5:2) %
		Wartość brutto	Umorzenie/ Odpisy aktualizujące	Wartość netto	Wartość brutto	Umorzenie/ Odpisy aktualizujące	Wartość netto		
1		2	3	4	5	6	7	8	9
II. RZECZOWE AKTYWA TRWAŁE		1 727 300,28	1 016 617,11	710 683,17	1 750 432,58	1 067 727,39	682 705,19	23 132,30	101
1.	Środki trwałe	1 727 300,28	1 016 617,11	710 683,17	1 750 432,58	1 067 727,39	682 705,19	23 132,30	101
1.1	Grunty	39 587,52	0,00	39 587,52	39 587,52	0,00	39 587,52	0,00	100
1.2	Budynki, lokale	1 050 057,47	445 523,88	604 533,59	1 050 057,47	471 775,32	578 282,15	0,00	100
1.3	Obiekty inżynierii lądowej i wodnej	309 730,55	256 651,30	53 079,25	309 730,55	259 436,80	50 293,75	0,00	100
1.4	Maszyny i urządzenia techniczne	101 546,42	88 063,61	13 482,81	108 446,42	93 904,65	14 541,77	6 900,00	107
1.5	Środki transportu	0,00	0,00	0,00	0,00	0,00	0,00	0,00	0
1.6	Inne środki trwałe	226 378,32	226 378,32	0,00	242 610,62	242 610,62	0,00	16 232,30	107
2.	Inwestycje rozpoczęte (środki trwałe w budowie)	0,00	0,00	0,00	0,00	0,00	0,00	0,00	0
3.	Środki przekazane na poczet inwestycji	0,00	0,00	0,00	0,00	0,00	0,00	0,00	0

(IMK 144)

46	Przedszkole Samorządowe Nr 31 Kielce, ul. Księżniczki Dąbrówki 38	Stan na dzień 31 grudnia 2022 roku		Stan na dzień 31 grudnia 2023 roku		Zmiana powierzchni (4-2) (5-3)	(4:2) (5:3) %
		Powierzchnia [w m ²]	Powierzchnia użytkowa [w m ²]	Powierzchnia [w m ²]	Powierzchnia użytkowa [w m ²]		
1		2	3	4	5	6	7
1.1	Grunty	4 816	x	4 816	x	0	100
1.2	Budynki, lokale	x	904,00	x	904,00	0,00	100

(IMK 103)

47	Przedszkole Samorządowe Nr 32 Kielce, ul. J. Kasprzowicza 5	Stan na dzień 31 grudnia 2022 roku			Stan na dzień 31 grudnia 2023 roku			Zmiana wartości (5-2)	(5:2) %
		Wartość brutto	Umorzenie/ Odpisy aktualizujące	Wartość netto	Wartość brutto	Umorzenie/ Odpisy aktualizujące	Wartość netto		
1		2	3	4	5	6	7	8	9
II. RZECZOWE AKTYWA TRWAŁE		721 407,17	621 446,24	99 960,93	730 055,22	266 032,02	464 023,20	8 648,05	101
1.	Środki trwałe	721 407,17	621 446,24	99 960,93	730 055,22	266 032,02	464 023,20	8 648,05	101
1.1	Grunty	33 463,62	0,00	33 463,62	33 463,62	0,00	33 463,62	0,00	100
1.2	Budynki, lokale	463 236,78	406 672,02	56 564,76	463 236,78	45 213,71	418 023,07	0,00	100
1.3	Obiekty inżynierii lądowej i wodnej	0,00	0,00	0,00	0,00	0,00	0,00	0,00	0
1.4	Maszyny i urządzenia techniczne	64 871,86	54 939,31	9 932,55	68 971,86	56 435,35	12 536,51	4 100,00	106
1.5	Środki transportu	0,00	0,00	0,00	0,00	0,00	0,00	0,00	0
1.6	Inne środki trwałe	159 834,91	159 834,91	0,00	164 382,96	164 382,96	0,00	4 548,05	103
2.	Inwestycje rozpoczęte (środki trwałe w budowie)	0,00	0,00	0,00	0,00	0,00	0,00	0,00	0
3.	Środki przekazane na poczet inwestycji	0,00	0,00	0,00	0,00	0,00	0,00	0,00	0

(IMK 144)

47	Przedszkole Samorządowe Nr 32 Kielce, ul. J. Kasprzowicza 5	Stan na dzień 31 grudnia 2022 roku		Stan na dzień 31 grudnia 2023 roku		Zmiana powierzchni (4-2) (5-3)	(4:2) (5:3) %
		Powierzchnia [w m ²]	Powierzchnia użytkowa [w m ²]	Powierzchnia [w m ²]	Powierzchnia użytkowa [w m ²]		
1		2	3	4	5	6	7
1.1	Grunty	4 071	x	4 071	x	0	100
1.2	Budynki, lokale	x	835,00	x	835,00	0,00	100

(IMK 103)

48	Przedszkole Samorządowe Nr 33 Kielce, ul. Romualda 6	Stan na dzień 31 grudnia 2022 roku			Stan na dzień 31 grudnia 2023 roku			Zmiana wartości (5-2)	(5:2) %
		Wartość brutto	Umorzenie/ Odpisy aktualizujące	Wartość netto	Wartość brutto	Umorzenie/ Odpisy aktualizujące	Wartość netto		
1		2	3	4	5	6	7	8	9
II. RZECZOWE AKTYWA TRWAŁE		1 769 747,51	880 789,08	888 958,43	1 784 050,21	928 560,72	855 489,49	14 302,70	101
1.	Środki trwałe	1 769 747,51	880 789,08	888 958,43	1 784 050,21	928 560,72	855 489,49	14 302,70	101
1.1	Grunty	33 184,14	0,00	33 184,14	33 184,14	0,00	33 184,14	0,00	100
1.2	Budynki, lokale	1 323 318,16	623 323,67	699 994,49	1 323 318,16	656 406,62	666 911,54	0,00	100
1.3	Obiekty inżynierii lądowej i wodnej	178 032,23	31 936,43	146 095,80	178 032,23	36 780,92	141 251,31	0,00	100
1.4	Maszyny i urządzenia techniczne	66 488,85	56 804,85	9 684,00	65 192,73	51 050,23	14 142,50	-1 296,12	98
1.5	Środki transportu	0,00	0,00	0,00	0,00	0,00	0,00	0,00	0
1.6	Inne środki trwałe	168 724,13	168 724,13	0,00	184 322,95	184 322,95	0,00	15 598,82	109
2.	Inwestycje rozpoczęte (środki trwałe w budowie)	0,00	0,00	0,00	0,00	0,00	0,00	0,00	0
3.	Środki przekazane na poczet inwestycji	0,00	0,00	0,00	0,00	0,00	0,00	0,00	0

(IMK 144)

48	Przedszkole Samorządowe Nr 33 Kielce, ul. Romualda 6	Stan na dzień 31 grudnia 2022 roku		Stan na dzień 31 grudnia 2023 roku		Zmiana powierzchni (4-2) (5-3)	(4:2) (5:3) %
		Powierzchnia [w m ²]	Powierzchnia użytkowa [w m ²]	Powierzchnia [w m ²]	Powierzchnia użytkowa [w m ²]		
1		2	3	4	5	6	7
1.1	Grunty	4 037	x	4 037	x	0	100
1.2	Budynki, lokale	x	949,51	x	949,51	0,00	100

INFORMACJA O STANIE MIENIA KOMUNALNEGO MIASTA KIELCE

(IMK 103)

49	Przedszkole Samorządowe Nr 34 Kielce, ul. S. Kowalczewskiego 9 (ul. J. B. Puscha 3, ul. Króla Władysława Jagiełły 6, aleja J. Szajnowicza-Iwanowa 15)	Stan na dzień 31 grudnia 2022 roku			Stan na dzień 31 grudnia 2023 roku			Zmiana wartości (5-2)	(5:2) %
		Wartość brutto	Umorzenie/ Odpisy aktualizujące	Wartość netto	Wartość brutto	Umorzenie/ Odpisy aktualizujące	Wartość netto		
1		2	3	4	5	6	7	8	9
II. RZECZOWE AKTYWA TRWAŁE		5 050 384,88	1 926 825,14	3 123 559,74	5 079 623,86	2 034 302,56	3 045 321,30	29 238,98	101
1.	Środki trwałe	5 050 384,88	1 926 825,14	3 123 559,74	5 079 623,86	2 034 302,56	3 045 321,30	29 238,98	101
1.1	Grunty	106 376,17	0,00	106 376,17	106 376,17	0,00	106 376,17	0,00	100
1.2	Budynki, lokale	3 987 528,93	1 137 892,37	2 849 636,56	3 987 528,93	1 237 580,59	2 749 948,34	0,00	100
1.3	Obiekty inżynierii lądowej i wodnej	183 640,07	17 079,33	166 560,74	183 640,07	21 670,33	161 969,74	0,00	100
1.4	Maszyny i urządzenia techniczne	369 357,48	368 371,21	986,27	398 155,47	371 128,42	27 027,05	28 797,99	108
1.5	Środki transportu	0,00	0,00	0,00	0,00	0,00	0,00	0,00	0
1.6	Inne środki trwałe	403 482,23	403 482,23	0,00	403 923,22	403 923,22	0,00	440,99	100
2.	Inwestycje rozpoczęte (środki trwałe w budowie)	0,00	0,00	0,00	0,00	0,00	0,00	0,00	0
3.	Środki przekazane na poczet inwestycji	0,00	0,00	0,00	0,00	0,00	0,00	0,00	0

(IMK 144)

49	Przedszkole Samorządowe Nr 34 Kielce, ul. S. Kowalczewskiego 9 (ul. J. B. Puscha 3, ul. Króla Władysława Jagiełły 6, aleja J. Szajnowicza-Iwanowa 15)	Stan na dzień 31 grudnia 2022 roku		Stan na dzień 31 grudnia 2023 roku		Zmiana powierzchni (4-2) (5-3)	(4:2) (5:3) %
		Powierzchnia [w m ²]	Powierzchnia użytkowa [w m ²]	Powierzchnia [w m ²]	Powierzchnia użytkowa [w m ²]		
1		2	3	4	5	6	7
1.1	Grunty	80 677	x	80 677	x	0	100
1.2	Budynki, lokale	x	1 438,18	x	1 438,18	0,00	100

(IMK 103)

50	Przedszkole Samorządowe Nr 35 Kielce, ul. W. Orkana 13	Stan na dzień 31 grudnia 2022 roku			Stan na dzień 31 grudnia 2023 roku			Zmiana wartości (5-2)	(5:2) %
		Wartość brutto	Umorzenie/ Odpisy aktualizujące	Wartość netto	Wartość brutto	Umorzenie/ Odpisy aktualizujące	Wartość netto		
1		2	3	4	5	6	7	8	9
II. RZECZOWE AKTYWA TRWAŁE		1 873 486,83	699 032,89	1 174 453,94	1 904 541,89	306 748,21	1 597 793,68	31 055,06	102
1.	Środki trwałe	1 870 083,03	699 032,89	1 171 050,14	1 901 138,09	306 748,21	1 594 389,88	31 055,06	102
1.1	Grunty	35 954,28	0,00	35 954,28	35 954,28	0,00	35 954,28	0,00	100
1.2	Budynki, lokale	1 444 993,25	427 487,91	1 017 505,34	1 444 993,25	0,00	1 444 993,25	0,00	100
1.3	Obiekty inżynierii lądowej i wodnej	154 937,29	46 666,77	108 270,52	154 937,29	49 688,27	105 249,02	0,00	100
1.4	Maszyny i urządzenia techniczne	59 708,42	50 388,42	9 320,00	59 708,42	51 515,09	8 193,33	0,00	100
1.5	Środki transportu	0,00	0,00	0,00	0,00	0,00	0,00	0,00	0
1.6	Inne środki trwałe	174 489,79	174 489,79	0,00	205 544,85	205 544,85	0,00	31 055,06	118
2.	Inwestycje rozpoczęte (środki trwałe w budowie)	3 403,80	0,00	3 403,80	3 403,80	0,00	3 403,80	0,00	100
3.	Środki przekazane na poczet inwestycji	0,00	0,00	0,00	0,00	0,00	0,00	0,00	0

(IMK 144)

50	Przedszkole Samorządowe Nr 35 Kielce, ul. W. Orkana 13	Stan na dzień 31 grudnia 2022 roku		Stan na dzień 31 grudnia 2023 roku		Zmiana powierzchni (4-2) (5-3)	(4:2) (5:3) %
		Powierzchnia [w m ²]	Powierzchnia użytkowa [w m ²]	Powierzchnia [w m ²]	Powierzchnia użytkowa [w m ²]		
1		2	3	4	5	6	7
1.1	Grunty	4 374	x	4 374	x	0	100
1.2	Budynki, lokale	x	1 528,00	x	1 528,00	0,00	100

(IMK 103)

51	Przedszkole Samorządowe Nr 36 Kielce, ul. Tujowa 2	Stan na dzień 31 grudnia 2022 roku			Stan na dzień 31 grudnia 2023 roku			Zmiana wartości (5-2)	(5:2) %
		Wartość brutto	Umorzenie/ Odpisy aktualizujące	Wartość netto	Wartość brutto	Umorzenie/ Odpisy aktualizujące	Wartość netto		
1		2	3	4	5	6	7	8	9
II. RZECZOWE AKTYWA TRWAŁE		2 291 121,90	810 072,16	1 481 049,74	2 320 775,81	886 986,22	1 433 789,59	29 653,91	101
1.	Środki trwałe	2 291 121,90	810 072,16	1 481 049,74	2 320 775,81	886 986,22	1 433 789,59	29 653,91	101
1.1	Grunty	0,00	0,00	0,00	23 744,91	23 744,91	0,00	23 744,91	100
1.2	Budynki, lokale	1 816 629,93	340 489,33	1 476 140,60	1 816 629,93	385 905,08	1 430 724,85	0,00	100
1.3	Obiekty inżynierii lądowej i wodnej	0,00	0,00	0,00	0,00	0,00	0,00	0,00	0
1.4	Maszyny i urządzenia techniczne	33 821,48	28 912,34	4 909,14	33 821,48	30 756,74	3 064,74	0,00	100
1.5	Środki transportu	0,00	0,00	0,00	0,00	0,00	0,00	0,00	0
1.6	Inne środki trwałe	440 670,49	440 670,49	0,00	446 579,49	446 579,49	0,00	5 909,00	101
2.	Inwestycje rozpoczęte (środki trwałe w budowie)	0,00	0,00	0,00	0,00	0,00	0,00	0,00	0
3.	Środki przekazane na poczet inwestycji	0,00	0,00	0,00	0,00	0,00	0,00	0,00	0

(IMK 144)

51	Przedszkole Samorządowe Nr 36 Kielce, ul. Tujowa 2	Stan na dzień 31 grudnia 2022 roku		Stan na dzień 31 grudnia 2023 roku		Zmiana powierzchni (4-2) (5-3)	(4:2) (5:3) %
		Powierzchnia [w m ²]	Powierzchnia użytkowa [w m ²]	Powierzchnia [w m ²]	Powierzchnia użytkowa [w m ²]		
1		2	3	4	5	6	7
1.1	Grunty	0	x	3 068	x	3 068	100
1.2	Budynki, lokale	x	563,30	x	563,30	0,00	100

INFORMACJA O STANIE MIENIA KOMUNALNEGO MIASTA KIELCE

(IMK 103)

52	Zespół Szkolno-Przedszkolny Nr 2 Kielce, ul. Wróbla 5	Stan na dzień 31 grudnia 2022 roku			Stan na dzień 31 grudnia 2023 roku			Zmiana wartości (5-2)	(5:2) %
		Wartość brutto	Umorzenie/ Odpisy aktualizujące	Wartość netto	Wartość brutto	Umorzenie/ Odpisy aktualizujące	Wartość netto		
1		2	3	4	5	6	7	8	9
II. RZECZOWE AKTYWA TRWAŁE		13 443 903,45	7 003 183,51	6 440 719,94	13 557 663,26	7 413 893,14	6 143 770,12	113 759,81	101
1.	Środki trwałe	13 443 903,45	7 003 183,51	6 440 719,94	13 557 663,26	7 413 893,14	6 143 770,12	113 759,81	101
1.1	Grunty	211 919,76	0,00	211 919,76	211 919,76	0,00	211 919,76	0,00	100
1.2	Budynki, lokale	9 383 396,86	4 159 830,24	5 223 566,62	9 394 396,86	4 394 331,16	5 000 065,70	11 000,00	100
1.3	Obiekty inżynierii lądowej i wodnej	1 864 364,03	975 882,12	888 481,91	1 864 364,03	1 035 041,42	829 322,61	0,00	100
1.4	Maszyny i urządzenia techniczne	688 802,48	602 455,34	86 347,14	700 802,48	624 041,77	76 760,71	12 000,00	102
1.5	Środki transportu	0,00	0,00	0,00	0,00	0,00	0,00	0,00	0
1.6	Inne środki trwałe	1 295 420,32	1 265 015,81	30 404,51	1 386 180,13	1 360 478,79	25 701,34	90 759,81	107
2.	Inwestycje rozpoczęte (środki trwałe w budowie)	0,00	0,00	0,00	0,00	0,00	0,00	0,00	0
3.	Środki przekazane na poczet inwestycji	0,00	0,00	0,00	0,00	0,00	0,00	0,00	0

(IMK 144)

52	Zespół Szkolno-Przedszkolny Nr 2 Kielce, ul. Wróbla 5	Stan na dzień 31 grudnia 2022 roku		Stan na dzień 31 grudnia 2023 roku		Zmiana powierzchni (4-2) (5-3)	(4:2) (5:3) %
		Powierzchnia [w m ²]	Powierzchnia użytkowa [w m ²]	Powierzchnia [w m ²]	Powierzchnia użytkowa [w m ²]		
1		2	3	4	5	6	7
1.1	Grunty	28 639	x	28 639	x	0	100
1.2	Budynki, lokale	x	5 140,25	x	5 140,25	0,00	100

(IMK 103)

53	Przedszkole Samorządowe Nr 40 Kielce, ul. Marszałka J. Piłsudskiego 30	Stan na dzień 31 grudnia 2022 roku			Stan na dzień 31 grudnia 2023 roku			Zmiana wartości (5-2)	(5:2) %
		Wartość brutto	Umorzenie/ Odpisy aktualizujące	Wartość netto	Wartość brutto	Umorzenie/ Odpisy aktualizujące	Wartość netto		
1		2	3	4	5	6	7	8	9
II. RZECZOWE AKTYWA TRWAŁE		1 648 503,64	1 222 636,91	425 866,73	1 659 457,58	1 262 229,06	397 228,52	10 953,94	101
1.	Środki trwałe	1 648 503,64	1 222 636,91	425 866,73	1 659 457,58	1 262 229,06	397 228,52	10 953,94	101
1.1	Grunty	83 720,70	0,00	83 720,70	83 720,70	0,00	83 720,70	0,00	100
1.2	Budynki, lokale	1 195 988,59	984 269,39	211 719,20	1 195 988,59	1 014 169,10	181 819,49	0,00	100
1.3	Obiekty inżynierii lądowej i wodnej	141 640,00	11 213,17	130 426,83	141 640,00	14 754,17	126 885,83	0,00	100
1.4	Maszyny i urządzenia techniczne	47 634,12	47 634,12	0,00	52 734,12	47 931,62	4 802,50	5 100,00	111
1.5	Środki transportu	0,00	0,00	0,00	0,00	0,00	0,00	0,00	0
1.6	Inne środki trwałe	179 520,23	179 520,23	0,00	185 374,17	185 374,17	0,00	5 853,94	103
2.	Inwestycje rozpoczęte (środki trwałe w budowie)	0,00	0,00	0,00	0,00	0,00	0,00	0,00	0
3.	Środki przekazane na poczet inwestycji	0,00	0,00	0,00	0,00	0,00	0,00	0,00	0

(IMK 144)

53	Przedszkole Samorządowe Nr 40 Kielce, ul. Marszałka J. Piłsudskiego 30	Stan na dzień 31 grudnia 2022 roku		Stan na dzień 31 grudnia 2023 roku		Zmiana powierzchni (4-2) (5-3)	(4:2) (5:3) %
		Powierzchnia [w m ²]	Powierzchnia użytkowa [w m ²]	Powierzchnia [w m ²]	Powierzchnia użytkowa [w m ²]		
1		2	3	4	5	6	7
1.1	Grunty	10 185	x	10 185	x	0	100
1.2	Budynki, lokale	x	3 162,44	x	3 162,44	0,00	100

(IMK 103)

54	Przedszkole Samorządowe Nr 42 im. Św. Mikołaja Kielce, ul. E. Orzeszkowej 26	Stan na dzień 31 grudnia 2022 roku			Stan na dzień 31 grudnia 2023 roku			Zmiana wartości (5-2)	(5:2) %
		Wartość brutto	Umorzenie/ Odpisy aktualizujące	Wartość netto	Wartość brutto	Umorzenie/ Odpisy aktualizujące	Wartość netto		
1		2	3	4	5	6	7	8	9
II. RZECZOWE AKTYWA TRWAŁE		1 979 751,66	1 477 091,02	502 660,64	1 982 153,38	597 589,25	1 384 564,13	2 401,72	100
1.	Środki trwałe	1 979 751,66	1 477 091,02	502 660,64	1 982 153,38	597 589,25	1 384 564,13	2 401,72	100
1.1	Grunty	39 143,64	0,00	39 143,64	39 143,64	0,00	39 143,64	0,00	100
1.2	Budynki, lokale	1 760 718,29	1 297 201,29	463 517,00	1 760 718,29	417 611,02	1 343 107,27	0,00	100
1.3	Obiekty inżynierii lądowej i wodnej	0,00	0,00	0,00	0,00	0,00	0,00	0,00	0
1.4	Maszyny i urządzenia techniczne	29 049,14	29 049,14	0,00	31 527,59	29 214,37	2 313,22	2 478,45	109
1.5	Środki transportu	0,00	0,00	0,00	0,00	0,00	0,00	0,00	0
1.6	Inne środki trwałe	150 840,59	150 840,59	0,00	150 763,86	150 763,86	0,00	-76,73	100
2.	Inwestycje rozpoczęte (środki trwałe w budowie)	0,00	0,00	0,00	0,00	0,00	0,00	0,00	0
3.	Środki przekazane na poczet inwestycji	0,00	0,00	0,00	0,00	0,00	0,00	0,00	0

(IMK 144)

54	Przedszkole Samorządowe Nr 42 im. Św. Mikołaja Kielce, ul. E. Orzeszkowej 26	Stan na dzień 31 grudnia 2022 roku		Stan na dzień 31 grudnia 2023 roku		Zmiana powierzchni (4-2) (5-3)	(4:2) (5:3) %
		Powierzchnia [w m ²]	Powierzchnia użytkowa [w m ²]	Powierzchnia [w m ²]	Powierzchnia użytkowa [w m ²]		
1		2	3	4	5	6	7
1.1	Grunty	4 762	x	4 762	x	0	100
1.2	Budynki, lokale	x	1 548,00	x	1 548,00	0,00	100

INFORMACJA O STANIE MIENIA KOMUNALNEGO MIASTA KIELCE

(IMK 103)

55	Przedszkole Samorządowe Nr 43 Kielce, ul. Astronautów 5	Stan na dzień 31 grudnia 2022 roku			Stan na dzień 31 grudnia 2023 roku			Zmiana wartości (5-2)	(5:2) %
		Wartość brutto	Umorzenie/ Odpisy aktualizujące	Wartość netto	Wartość brutto	Umorzenie/ Odpisy aktualizujące	Wartość netto		
1		2	3	4	5	6	7	8	9
II. RZECZOWE AKTYWA TRWAŁE		327 999,73	249 531,45	78 468,28	342 700,73	258 499,45	84 201,28	14 701,00	104
1.	Środki trwałe	327 999,73	249 531,45	78 468,28	342 700,73	258 499,45	84 201,28	14 701,00	104
1.1	Grunty	0,00	0,00	0,00	0,00	0,00	0,00	0,00	0
1.2	Budynki, lokale	68 884,94	1 722,12	67 162,82	68 884,94	3 444,24	65 440,70	0,00	100
1.3	Obiekty inżynierii lądowej i wodnej	7 000,00	1 414,58	5 585,42	7 000,00	1 589,58	5 410,42	0,00	100
1.4	Maszyny i urządzenia techniczne	47 034,67	41 314,63	5 720,04	56 710,15	43 359,99	13 350,16	9 675,48	121
1.5	Środki transportu	0,00	0,00	0,00	0,00	0,00	0,00	0,00	0
1.6	Inne środki trwałe	205 080,12	205 080,12	0,00	210 105,64	210 105,64	0,00	5 025,52	102
2.	Inwestycje rozpoczęte (środki trwałe w budowie)	0,00	0,00	0,00	0,00	0,00	0,00	0,00	0
3.	Środki przekazane na poczet inwestycji	0,00	0,00	0,00	0,00	0,00	0,00	0,00	0

(IMK 144)

55	Przedszkole Samorządowe Nr 43 Kielce, ul. Astronautów 5	Stan na dzień 31 grudnia 2022 roku		Stan na dzień 31 grudnia 2023 roku		Zmiana powierzchni (4-2) (5-3)	(4:2) (5:3) %
		Powierzchnia [w m ²]	Powierzchnia użytkowa [w m ²]	Powierzchnia [w m ²]	Powierzchnia użytkowa [w m ²]		
1		2	3	4	5	6	7
1.1	Grunty	0	x	0	x	0	0
1.2	Budynki, lokale	x	0,00	x	0,00	0,00	0

(IMK 103)

56	Szkoła Podstawowa Nr 1 im. Stanisława Staszica Kielce, ul. L. Staffa 7	Stan na dzień 31 grudnia 2022 roku			Stan na dzień 31 grudnia 2023 roku			Zmiana wartości (5-2)	(5:2) %
		Wartość brutto	Umorzenie/ Odpisy aktualizujące	Wartość netto	Wartość brutto	Umorzenie/ Odpisy aktualizujące	Wartość netto		
1		2	3	4	5	6	7	8	9
II. RZECZOWE AKTYWA TRWAŁE		5 495 475,95	2 160 950,06	3 334 525,89	12 549 064,23	2 468 739,55	10 080 324,68	7 053 588,28	228
1.	Środki trwałe	5 443 475,95	2 160 950,06	3 282 525,89	12 549 064,23	2 468 739,55	10 080 324,68	7 105 588,28	231
1.1	Grunty	144 762,42	0,00	144 762,42	144 762,42	0,00	144 762,42	0,00	100
1.2	Budynki, lokale	1 593 405,58	916 011,31	677 394,27	7 547 750,23	1 028 300,53	6 519 449,70	5 954 344,65	474
1.3	Obiekty inżynierii lądowej i wodnej	2 216 390,74	37 512,76	2 178 877,98	3 111 404,62	115 896,54	2 995 508,08	895 013,88	140
1.4	Maszyny i urządzenia techniczne	223 376,00	28 265,00	195 111,00	320 397,83	51 218,76	269 179,07	97 021,83	143
1.5	Środki transportu	0,00	0,00	0,00	0,00	0,00	0,00	0,00	0
1.6	Inne środki trwałe	1 265 541,21	1 179 160,99	86 380,22	1 424 749,13	1 273 323,72	151 425,41	159 207,92	113
2.	Inwestycje rozpoczęte (środki trwałe w budowie)	52 000,00	0,00	52 000,00	0,00	0,00	0,00	-52 000,00	0
3.	Środki przekazane na poczet inwestycji	0,00	0,00	0,00	0,00	0,00	0,00	0,00	0

(IMK 144)

56	Szkoła Podstawowa Nr 1 im. Stanisława Staszica Kielce, ul. L. Staffa 7	Stan na dzień 31 grudnia 2022 roku		Stan na dzień 31 grudnia 2023 roku		Zmiana powierzchni (4-2) (5-3)	(4:2) (5:3) %
		Powierzchnia [w m ²]	Powierzchnia użytkowa [w m ²]	Powierzchnia [w m ²]	Powierzchnia użytkowa [w m ²]		
1		2	3	4	5	6	7
1.1	Grunty	17 611	x	17 611	x	0	100
1.2	Budynki, lokale	x	4 636,00	x	4 636,00	0,00	100

(IMK 103)

57	Szkoła Podstawowa Nr 2 im. Marii Konopnickiej Kielce, ul. gen. T. Kościuszki 5	Stan na dzień 31 grudnia 2022 roku			Stan na dzień 31 grudnia 2023 roku			Zmiana wartości (5-2)	(5:2) %
		Wartość brutto	Umorzenie/ Odpisy aktualizujące	Wartość netto	Wartość brutto	Umorzenie/ Odpisy aktualizujące	Wartość netto		
1		2	3	4	5	6	7	8	9
II. RZECZOWE AKTYWA TRWAŁE		3 306 489,84	2 227 891,39	1 078 598,45	4 480 342,69	2 035 410,39	2 444 932,30	1 173 852,85	136
1.	Środki trwałe	3 306 489,84	2 227 891,39	1 078 598,45	4 480 342,69	2 035 410,39	2 444 932,30	1 173 852,85	136
1.1	Grunty	35 189,82	0,00	35 189,82	35 189,82	0,00	35 189,82	0,00	100
1.2	Budynki, lokale	2 078 464,24	1 035 055,61	1 043 408,63	2 078 464,24	1 086 732,31	991 731,93	0,00	100
1.3	Obiekty inżynierii lądowej i wodnej	5 153,50	5 153,50	0,00	1 350 894,91	25 653,37	1 325 241,54	1 345 741,41	26 213
1.4	Maszyny i urządzenia techniczne	0,00	0,00	0,00	50 428,33	2 101,18	48 327,15	50 428,33	100
1.5	Środki transportu	0,00	0,00	0,00	0,00	0,00	0,00	0,00	0
1.6	Inne środki trwałe	1 187 682,28	1 187 682,28	0,00	965 365,39	920 923,53	44 441,86	-222 316,89	81
2.	Inwestycje rozpoczęte (środki trwałe w budowie)	0,00	0,00	0,00	0,00	0,00	0,00	0,00	0
3.	Środki przekazane na poczet inwestycji	0,00	0,00	0,00	0,00	0,00	0,00	0,00	0

(IMK 144)

57	Szkoła Podstawowa Nr 2 im. Marii Konopnickiej Kielce, ul. gen. T. Kościuszki 5	Stan na dzień 31 grudnia 2022 roku		Stan na dzień 31 grudnia 2023 roku		Zmiana powierzchni (4-2) (5-3)	(4:2) (5:3) %
		Powierzchnia [w m ²]	Powierzchnia użytkowa [w m ²]	Powierzchnia [w m ²]	Powierzchnia użytkowa [w m ²]		
1		2	3	4	5	6	7
1.1	Grunty	4 281	x	4 281	x	0	100
1.2	Budynki, lokale	x	2 213,00	x	2 213,00	0,00	100

INFORMACJA O STANIE MIENIA KOMUNALNEGO MIASTA KIELCE

(IMK 103)

58	Szkoła Podstawowa Nr 4 Kielce, ul. Warszawska 340	Stan na dzień 31 grudnia 2022 roku			Stan na dzień 31 grudnia 2023 roku			Zmiana wartości (5-2)	(5:2) %
		Wartość brutto	Umorzenie/ Odpisy aktualizujące	Wartość netto	Wartość brutto	Umorzenie/ Odpisy aktualizujące	Wartość netto		
1		2	3	4	5	6	7	8	9
II. RZECZOWE AKTYWA TRWAŁE		666 795,74	543 540,60	123 255,14	574 244,55	451 821,64	122 422,91	-92 551,19	86
1.	Środki trwałe	666 795,74	543 540,60	123 255,14	574 244,55	451 821,64	122 422,91	-92 551,19	86
1.1	Grunty	14 434,32	0,00	14 434,32	14 434,32	0,00	14 434,32	0,00	100
1.2	Budynki, lokale	185 311,04	76 490,22	108 820,82	185 311,04	81 123,00	104 188,04	0,00	100
1.3	Obiekty inżynierii lądowej i wodnej	10 645,45	10 645,45	0,00	5 964,91	5 964,91	0,00	-4 680,54	56
1.4	Maszyny i urządzenia techniczne	3 699,00	3 699,00	0,00	4 000,58	200,03	3 800,55	301,58	108
1.5	Środki transportu	0,00	0,00	0,00	0,00	0,00	0,00	0,00	0
1.6	Inne środki trwałe	452 705,93	452 705,93	0,00	364 533,70	364 533,70	0,00	-88 172,23	81
2.	Inwestycje rozpoczęte (środki trwałe w budowie)	0,00	0,00	0,00	0,00	0,00	0,00	0,00	0
3.	Środki przekazane na poczet inwestycji	0,00	0,00	0,00	0,00	0,00	0,00	0,00	0

(IMK 144)

58	Szkoła Podstawowa Nr 4 Kielce, ul. Warszawska 340	Stan na dzień 31 grudnia 2022 roku		Stan na dzień 31 grudnia 2023 roku		Zmiana powierzchni (4-2) (5-3)	(4:2) (5:3) %
		Powierzchnia [w m ²]	Powierzchnia użytkowa [w m ²]	Powierzchnia [w m ²]	Powierzchnia użytkowa [w m ²]		
1		2	3	4	5	6	7
1.1	Grunty	1 756	x	1 756	x	0	100
1.2	Budynki, lokale	x	333,00	x	333,00	0,00	100

(IMK 103)

59	Szkoła Podstawowa Nr 39 im. Stanisława Moniuszki Kielce, ul. M. Krzyżanowskiej 8	Stan na dzień 31 grudnia 2022 roku			Stan na dzień 31 grudnia 2023 roku			Zmiana wartości (5-2)	(5:2) %
		Wartość brutto	Umorzenie/ Odpisy aktualizujące	Wartość netto	Wartość brutto	Umorzenie/ Odpisy aktualizujące	Wartość netto		
1		2	3	4	5	6	7	8	9
II. RZECZOWE AKTYWA TRWAŁE		8 013 864,30	2 984 193,12	5 029 671,18	8 194 414,62	3 338 936,13	4 855 478,49	180 550,32	102
1.	Środki trwałe	8 013 864,30	2 984 193,12	5 029 671,18	8 194 414,62	3 338 936,13	4 855 478,49	180 550,32	102
1.1	Grunty	184 843,14	0,00	184 843,14	184 843,14	0,00	184 843,14	0,00	100
1.2	Budynki, lokale	4 782 360,00	1 288 767,02	3 493 592,98	4 782 360,00	1 408 326,02	3 374 033,98	0,00	100
1.3	Obiekty inżynierii lądowej i wodnej	1 675 316,99	363 426,23	1 311 890,76	1 675 316,99	414 445,19	1 260 871,80	0,00	100
1.4	Maszyny i urządzenia techniczne	139 020,95	99 676,65	39 344,30	149 020,95	113 291,38	35 729,57	10 000,00	107
1.5	Środki transportu	0,00	0,00	0,00	0,00	0,00	0,00	0,00	0
1.6	Inne środki trwałe	1 232 323,22	1 232 323,22	0,00	1 402 873,54	1 402 873,54	0,00	170 550,32	114
2.	Inwestycje rozpoczęte (środki trwałe w budowie)	0,00	0,00	0,00	0,00	0,00	0,00	0,00	0
3.	Środki przekazane na poczet inwestycji	0,00	0,00	0,00	0,00	0,00	0,00	0,00	0

(IMK 144)

59	Szkoła Podstawowa Nr 39 im. Stanisława Moniuszki Kielce, ul. M. Krzyżanowskiej 8	Stan na dzień 31 grudnia 2022 roku		Stan na dzień 31 grudnia 2023 roku		Zmiana powierzchni (4-2) (5-3)	(4:2) (5:3) %
		Powierzchnia [w m ²]	Powierzchnia użytkowa [w m ²]	Powierzchnia [w m ²]	Powierzchnia użytkowa [w m ²]		
1		2	3	4	5	6	7
1.1	Grunty	22 487	x	22 487	x	0	100
1.2	Budynki, lokale	x	9 454,50	x	9 454,50	0,00	100

(IMK 103)

61	Szkoła Podstawowa Nr 8 im. Wojska Polskiego Kielce, ul. Generała Hauke-Bosaka 1	Stan na dzień 31 grudnia 2022 roku			Stan na dzień 31 grudnia 2023 roku			Zmiana wartości (5-2)	(5:2) %
		Wartość brutto	Umorzenie/ Odpisy aktualizujące	Wartość netto	Wartość brutto	Umorzenie/ Odpisy aktualizujące	Wartość netto		
1		2	3	4	5	6	7	8	9
II. RZECZOWE AKTYWA TRWAŁE		5 401 271,67	2 031 563,08	3 369 708,59	9 778 538,95	2 315 829,80	7 462 709,15	4 377 267,28	181
1.	Środki trwałe	5 401 271,67	2 031 563,08	3 369 708,59	9 778 538,95	2 315 829,80	7 462 709,15	4 377 267,28	181
1.1	Grunty	55 337,04	0,00	55 337,04	55 337,04	0,00	55 337,04	0,00	100
1.2	Budynki, lokale	3 184 693,69	626 738,01	2 557 955,68	7 452 012,30	706 355,35	6 745 656,95	4 267 318,61	234
1.3	Obiekty inżynierii lądowej i wodnej	894 438,70	530 500,77	363 937,93	894 438,70	568 325,07	326 113,63	0,00	100
1.4	Maszyny i urządzenia techniczne	485 121,77	149 276,73	335 845,04	485 121,77	208 288,53	276 833,24	0,00	100
1.5	Środki transportu	0,00	0,00	0,00	0,00	0,00	0,00	0,00	0
1.6	Inne środki trwałe	781 680,47	725 047,57	56 632,90	891 629,14	832 860,85	58 768,29	109 948,67	114
2.	Inwestycje rozpoczęte (środki trwałe w budowie)	0,00	0,00	0,00	0,00	0,00	0,00	0,00	0
3.	Środki przekazane na poczet inwestycji	0,00	0,00	0,00	0,00	0,00	0,00	0,00	0

(IMK 144)

61	Szkoła Podstawowa Nr 8 im. Wojska Polskiego Kielce, ul. Generała Hauke-Bosaka 1	Stan na dzień 31 grudnia 2022 roku		Stan na dzień 31 grudnia 2023 roku		Zmiana powierzchni (4-2) (5-3)	(4:2) (5:3) %
		Powierzchnia [w m ²]	Powierzchnia użytkowa [w m ²]	Powierzchnia [w m ²]	Powierzchnia użytkowa [w m ²]		
1		2	3	4	5	6	7
1.1	Grunty	6 732	x	6 732	x	0	100
1.2	Budynki, lokale	x	3 893,00	x	3 893,00	0,00	100

INFORMACJA O STANIE MIENIA KOMUNALNEGO MIASTA KIELCE

(IMK 103)

63	Szkoła Podstawowa 7 im. Partyzantów Ziemi Kieleckiej Kielce, ul. Zimna 16	Stan na dzień 31 grudnia 2022 roku			Stan na dzień 31 grudnia 2023 roku			Zmiana wartości (5-2)	(5:2) %
		Wartość brutto	Umorzenie/ Odpisy aktualizujące	Wartość netto	Wartość brutto	Umorzenie/ Odpisy aktualizujące	Wartość netto		
1		2	3	4	5	6	7	8	9
II. RZECZOWE AKTYWA TRWAŁE		5 539 908,45	3 514 783,82	2 025 124,63	5 915 972,66	3 941 224,53	1 974 748,13	376 064,21	107
1.	Środki trwałe	5 539 908,45	3 514 783,82	2 025 124,63	5 915 972,66	3 941 224,53	1 974 748,13	376 064,21	107
1.1	Grunty	110 148,00	0,00	110 148,00	110 148,00	0,00	110 148,00	0,00	100
1.2	Budynki, lokale	3 482 790,28	1 674 337,23	1 808 453,05	3 482 790,28	1 761 406,99	1 721 383,29	0,00	100
1.3	Obiekty inżynierii lądowej i wodnej	467 613,06	386 565,54	81 047,52	467 613,06	402 900,25	64 712,81	0,00	100
1.4	Maszyny i urządzenia techniczne	56 820,30	31 820,13	25 000,17	123 560,70	45 056,67	78 504,03	66 740,40	217
1.5	Środki transportu	0,00	0,00	0,00	0,00	0,00	0,00	0,00	0
1.6	Inne środki trwałe	1 422 536,81	1 422 060,92	475,89	1 731 860,62	1 731 860,62	0,00	309 323,81	122
2.	Inwestycje rozpoczęte (środki trwałe w budowie)	0,00	0,00	0,00	0,00	0,00	0,00	0,00	0
3.	Środki przekazane na poczet inwestycji	0,00	0,00	0,00	0,00	0,00	0,00	0,00	0

(IMK 144)

63	Szkoła Podstawowa 7 im. Partyzantów Ziemi Kieleckiej Kielce, ul. Zimna 16	Stan na dzień 31 grudnia 2022 roku		Stan na dzień 31 grudnia 2023 roku		Zmiana powierzchni (4-2) (5-3)	(4:2) (5:3) %
		Powierzchnia [w m ²]	Powierzchnia użytkowa [w m ²]	Powierzchnia [w m ²]	Powierzchnia użytkowa [w m ²]		
1		2	3	4	5	6	7
1.1	Grunty	13 400	x	13 400	x	0	100
1.2	Budynki, lokale	x	3 234,73	x	3 234,73	0,00	100

(IMK 103)

64	Szkoła Podstawowa Nr 18 im. Zbigniewa Kruszelnickiego „Wilka” Kielce, ul. Króla Bolesława Chrobrego 105	Stan na dzień 31 grudnia 2022 roku			Stan na dzień 31 grudnia 2023 roku			Zmiana wartości (5-2)	(5:2) %
		Wartość brutto	Umorzenie/ Odpisy aktualizujące	Wartość netto	Wartość brutto	Umorzenie/ Odpisy aktualizujące	Wartość netto		
1		2	3	4	5	6	7	9	
II. RZECZOWE AKTYWA TRWAŁE		3 278 968,95	2 084 229,86	1 194 739,09	3 406 613,58	2 291 619,01	1 114 994,57	127 644,63	104
1.	Środki trwałe	3 272 517,95	2 084 229,86	1 188 288,09	3 400 162,58	2 291 619,01	1 108 543,57	127 644,63	104
1.1	Grunty	88 833,54	0,00	88 833,54	88 833,54	0,00	88 833,54	0,00	100
1.2	Budynki, lokale	1 344 002,80	755 323,68	588 679,12	1 344 002,80	788 923,75	555 079,05	0,00	100
1.3	Obiekty inżynierii lądowej i wodnej	928 582,30	473 521,96	455 060,34	928 582,30	510 384,65	418 197,65	0,00	100
1.4	Maszyny i urządzenia techniczne	88 207,74	33 764,41	54 443,33	88 207,74	41 774,41	46 433,33	0,00	100
1.5	Środki transportu	0,00	0,00	0,00	0,00	0,00	0,00	0,00	0
1.6	Inne środki trwałe	822 891,57	821 619,81	1 271,76	950 536,20	950 536,20	0,00	127 644,63	116
2.	Inwestycje rozpoczęte (środki trwałe w budowie)	6 451,00	0,00	6 451,00	6 451,00	0,00	6 451,00	0,00	100
3.	Środki przekazane na poczet inwestycji	0,00	0,00	0,00	0,00	0,00	0,00	0,00	0

(IMK 144)

64	Szkoła Podstawowa Nr 18 im. Zbigniewa Kruszelnickiego „Wilka” Kielce, ul. Króla Bolesława Chrobrego 105	Stan na dzień 31 grudnia 2022 roku		Stan na dzień 31 grudnia 2023 roku		Zmiana powierzchni (4-2) (5-3)	(4:2) (5:3) %
		Powierzchnia [w m ²]	Powierzchnia użytkowa [w m ²]	Powierzchnia [w m ²]	Powierzchnia użytkowa [w m ²]		
1		2	3	4	5	6	7
1.1	Grunty	10 807	x	10 807	x	0	100
1.2	Budynki, lokale	x	3 296,00	x	3 296,00	0,00	100

(IMK 103)

65	Szkoła Podstawowa Nr 19 im. Ireny Sendlerowej Kielce, ul. Targowa 3	Stan na dzień 31 grudnia 2022 roku			Stan na dzień 31 grudnia 2023 roku			Zmiana wartości (5-2)	(5:2) %
		Wartość brutto	Umorzenie/ Odpisy aktualizujące	Wartość netto	Wartość brutto	Umorzenie/ Odpisy aktualizujące	Wartość netto		
1		2	3	4	5	6	7	9	
II. RZECZOWE AKTYWA TRWAŁE		3 861 012,42	2 354 477,03	1 506 535,39	3 755 771,72	2 210 209,68	1 545 562,04	-105 240,70	97
1.	Środki trwałe	3 833 012,43	2 354 477,03	1 478 535,40	3 727 771,73	2 210 209,68	1 517 562,05	-105 240,70	97
1.1	Grunty	71 511,36	0,00	71 511,36	71 511,36	0,00	71 511,36	0,00	100
1.2	Budynki, lokale	2 138 814,07	1 148 054,75	990 759,32	2 235 960,64	1 202 132,25	1 033 828,39	97 146,57	105
1.3	Obiekty inżynierii lądowej i wodnej	743 748,43	330 006,52	413 741,91	743 748,43	345 942,62	397 805,81	0,00	100
1.4	Maszyny i urządzenia techniczne	18 201,08	15 678,27	2 522,81	32 432,18	18 015,69	14 416,49	14 231,10	178
1.5	Środki transportu	0,00	0,00	0,00	0,00	0,00	0,00	0,00	0
1.6	Inne środki trwałe	860 737,49	860 737,49	0,00	644 119,12	644 119,12	0,00	-216 618,37	75
2.	Inwestycje rozpoczęte (środki trwałe w budowie)	27 999,99	0,00	27 999,99	27 999,99	0,00	27 999,99	0,00	100
3.	Środki przekazane na poczet inwestycji	0,00	0,00	0,00	0,00	0,00	0,00	0,00	0

(IMK 144)

65	Szkoła Podstawowa Nr 19 im. Ireny Sendlerowej Kielce, ul. Targowa 3	Stan na dzień 31 grudnia 2022 roku		Stan na dzień 31 grudnia 2023 roku		Zmiana powierzchni (4-2) (5-3)	(4:2) (5:3) %
		Powierzchnia [w m ²]	Powierzchnia użytkowa [w m ²]	Powierzchnia [w m ²]	Powierzchnia użytkowa [w m ²]		
1		2	3	4	5	6	7
1.1	Grunty	9 677	x	9 677	x	0	100
1.2	Budynki, lokale	x	3 008,27	x	3 008,27	0,00	100

INFORMACJA O STANIE MIENIA KOMUNALNEGO MIASTA KIELCE

(IMK 103)

66	Szkoła Podstawowa Nr 25 im. Kornela Makuszyńskiego Kielce, ul. Jurajska 7	Stan na dzień 31 grudnia 2022 roku			Stan na dzień 31 grudnia 2023 roku			Zmiana wartości (5-2)	(5:2) %
		Wartość brutto	Umorzenie/ Odpisy aktualizujące	Wartość netto	Wartość brutto	Umorzenie/ Odpisy aktualizujące	Wartość netto		
1		2	3	4	5	6	7	8	9
II. RZECZOWE AKTYWA TRWAŁE		25 422 664,02	13 223 413,33	12 199 250,69	25 502 017,43	13 894 364,44	11 607 652,99	79 353,41	100
1.	Środki trwałe	25 422 664,02	13 223 413,33	12 199 250,69	25 502 017,43	13 894 364,44	11 607 652,99	79 353,41	100
1.1	Grunty	185 903,52	0,00	185 903,52	185 903,52	0,00	185 903,52	0,00	100
1.2	Budynki, lokale	19 029 208,46	9 253 619,76	9 775 588,70	19 029 208,46	9 729 349,97	9 299 858,49	0,00	100
1.3	Obiekty inżynierii lądowej i wodnej	3 795 397,19	1 632 601,08	2 162 796,11	3 795 397,19	1 773 515,74	2 021 881,45	0,00	100
1.4	Maszyny i urządzenia techniczne	562 633,43	512 040,03	50 593,40	598 170,43	519 794,47	78 375,96	35 537,00	106
1.5	Środki transportu	0,00	0,00	0,00	0,00	0,00	0,00	0,00	0
1.6	Inne środki trwałe	1 849 521,42	1 825 152,46	24 368,96	1 893 337,83	1 871 704,26	21 633,57	43 816,41	102
2.	Inwestycje rozpoczęte (środki trwałe w budowie)	0,00	0,00	0,00	0,00	0,00	0,00	0,00	0
3.	Środki przekazane na poczet inwestycji	0,00	0,00	0,00	0,00	0,00	0,00	0,00	0

(IMK 144)

66	Szkoła Podstawowa Nr 25 im. Kornela Makuszyńskiego Kielce, ul. Jurajska 7	Stan na dzień 31 grudnia 2022 roku		Stan na dzień 31 grudnia 2023 roku		Zmiana powierzchni (4-2) (5-3)	(4:2) (5:3) %
		Powierzchnia [w m ²]	Powierzchnia użytkowa [w m ²]	Powierzchnia [w m ²]	Powierzchnia użytkowa [w m ²]		
1		2	3	4	5	6	7
1.1	Grunty	22 616	x	22 616	x	0	100
1.2	Budynki, lokale	x	8 425,10	x	8 425,10	0,00	100

(IMK 103)

67	Szkoła Podstawowa Nr 27 im. K. K. Baczyńskiego Kielce, ul. Marszałkowska 96	Stan na dzień 31 grudnia 2022 roku			Stan na dzień 31 grudnia 2023 roku			Zmiana wartości (5-2)	(5:2) %
		Wartość brutto	Umorzenie/ Odpisy aktualizujące	Wartość netto	Wartość brutto	Umorzenie/ Odpisy aktualizujące	Wartość netto		
1		2	3	4	5	6	7	8	9
II. RZECZOWE AKTYWA TRWAŁE		9 033 187,21	4 266 150,99	4 767 036,23	9 174 254,45	4 691 992,32	4 482 262,13	141 067,24	102
1.	Środki trwałe	9 033 187,21	4 266 150,99	4 767 036,23	9 174 254,45	4 691 992,32	4 482 262,13	141 067,24	102
1.1	Grunty	1 041 189,26	0,00	1 041 189,26	1 041 189,26	0,00	1 041 189,26	0,00	100
1.2	Budynki, lokale	2 872 407,15	1 227 937,89	1 644 469,26	2 872 407,15	1 299 748,07	1 572 659,08	0,00	100
1.3	Obiekty inżynierii lądowej i wodnej	2 224 035,70	914 826,69	1 309 209,01	2 224 035,70	965 646,04	1 258 389,66	0,00	100
1.4	Maszyny i urządzenia techniczne	1 022 517,81	587 474,15	435 043,67	1 034 202,81	690 115,57	344 087,24	11 685,00	101
1.5	Środki transportu	0,00	0,00	0,00	0,00	0,00	0,00	0,00	0
1.6	Inne środki trwałe	1 873 037,29	1 535 912,26	337 125,03	2 002 419,53	1 736 482,64	265 936,89	129 382,24	107
2.	Inwestycje rozpoczęte (środki trwałe w budowie)	0,00	0,00	0,00	0,00	0,00	0,00	0,00	0
3.	Środki przekazane na poczet inwestycji	0,00	0,00	0,00	0,00	0,00	0,00	0,00	0

(IMK 144)

67	Szkoła Podstawowa Nr 27 im. K. K. Baczyńskiego Kielce, ul. Marszałkowska 96	Stan na dzień 31 grudnia 2022 roku		Stan na dzień 31 grudnia 2023 roku		Zmiana powierzchni (4-2) (5-3)	(4:2) (5:3) %
		Powierzchnia [w m ²]	Powierzchnia użytkowa [w m ²]	Powierzchnia [w m ²]	Powierzchnia użytkowa [w m ²]		
1		2	3	4	5	6	7
1.1	Grunty	27 298	x	27 298	x	0	100
1.2	Budynki, lokale	x	8 550,21	x	8 550,21	0,00	100

(IMK 103)

70	Szkoła Podstawowa Nr 33 im. Ignacego Jana Paderewskiego Kielce, ul. Marszałka J. Piłsudskiego 42	Stan na dzień 31 grudnia 2022 roku			Stan na dzień 31 grudnia 2023 roku			Zmiana wartości (5-2)	(5:2) %
		Wartość brutto	Umorzenie/ Odpisy aktualizujące	Wartość netto	Wartość brutto	Umorzenie/ Odpisy aktualizujące	Wartość netto		
1		2	3	4	5	6	7	8	9
II. RZECZOWE AKTYWA TRWAŁE		9 862 598,43	5 934 952,51	3 927 645,92	10 117 097,24	6 234 944,62	3 882 152,62	254 498,81	103
1.	Środki trwałe	9 862 598,43	5 934 952,51	3 927 645,92	10 117 097,24	6 234 944,62	3 882 152,62	254 498,81	103
1.1	Grunty	247 668,60	0,00	247 668,60	247 668,60	0,00	247 668,60	0,00	100
1.2	Budynki, lokale	4 203 456,88	2 584 669,92	1 618 786,96	4 203 456,88	2 689 756,34	1 513 700,54	0,00	100
1.3	Obiekty inżynierii lądowej i wodnej	3 287 463,18	1 257 238,46	2 030 224,72	3 451 776,59	1 350 608,84	2 101 167,75	164 313,41	105
1.4	Maszyny i urządzenia techniczne	162 742,83	131 777,19	30 965,64	162 742,83	143 127,10	19 615,73	0,00	100
1.5	Środki transportu	0,00	0,00	0,00	0,00	0,00	0,00	0,00	0
1.6	Inne środki trwałe	1 961 266,94	1 961 266,94	0,00	2 051 452,34	2 051 452,34	0,00	90 185,40	105
2.	Inwestycje rozpoczęte (środki trwałe w budowie)	0,00	0,00	0,00	0,00	0,00	0,00	0,00	0
3.	Środki przekazane na poczet inwestycji	0,00	0,00	0,00	0,00	0,00	0,00	0,00	0

(IMK 144)

70	Szkoła Podstawowa Nr 33 im. Ignacego Jana Paderewskiego Kielce, ul. Marszałka J. Piłsudskiego 42	Stan na dzień 31 grudnia 2022 roku		Stan na dzień 31 grudnia 2023 roku		Zmiana powierzchni (4-2) (5-3)	(4:2) (5:3) %
		Powierzchnia [w m ²]	Powierzchnia użytkowa [w m ²]	Powierzchnia [w m ²]	Powierzchnia użytkowa [w m ²]		
1		2	3	4	5	6	7
1.1	Grunty	30 130	x	30 130	x	0	100
1.2	Budynki, lokale	x	11 091,00	x	11 091,00	0,00	100

INFORMACJA O STANIE MIENIA KOMUNALNEGO MIASTA KIELCE

(IMK 103)

71	Szkoła Podstawowa Nr 34 im. Adama Mickiewicza Kielce, ul. bpa A. Naruszewicza 25	Stan na dzień 31 grudnia 2022 roku			Stan na dzień 31 grudnia 2023 roku			Zmiana wartości (5-2)	(5:2) %
		Wartość brutto	Umorzenie/ Odpisy aktualizujące	Wartość netto	Wartość brutto	Umorzenie/ Odpisy aktualizujące	Wartość netto		
1		2	3	4	5	6	7	8	9
II. RZECZOWE AKTYWA TRWAŁE		11 207 946,10	5 943 536,25	5 264 409,85	11 327 228,63	6 314 958,90	5 012 269,73	119 282,53	101
1.	Środki trwałe	11 207 946,10	5 943 536,25	5 264 409,85	11 327 228,63	6 314 958,90	5 012 269,73	119 282,53	101
1.1	Grunty	205 179,42	0,00	205 179,42	205 179,42	0,00	205 179,42	0,00	100
1.2	Budynki, lokale	7 100 420,55	3 616 965,02	3 483 455,53	7 100 420,55	3 794 429,11	3 305 991,44	0,00	100
1.3	Obiekty inżynierii lądowej i wodnej	2 250 773,26	739 082,12	1 511 691,14	2 250 773,26	798 939,53	1 451 833,73	0,00	100
1.4	Maszyny i urządzenia techniczne	141 609,44	86 088,52	55 520,92	141 609,44	97 572,03	44 037,41	0,00	100
1.5	Środki transportu	0,00	0,00	0,00	0,00	0,00	0,00	0,00	0
1.6	Inne środki trwałe	1 509 963,43	1 501 400,59	8 562,84	1 629 245,96	1 624 018,23	5 227,73	119 282,53	108
2.	Inwestycje rozpoczęte (środki trwałe w budowie)	0,00	0,00	0,00	0,00	0,00	0,00	0,00	0
3.	Środki przekazane na poczet inwestycji	0,00	0,00	0,00	0,00	0,00	0,00	0,00	0

(IMK144)

71	Szkoła Podstawowa Nr 34 im. Adama Mickiewicza Kielce, ul. bpa A. Naruszewicza 25	Stan na dzień 31 grudnia 2022 roku		Stan na dzień 31 grudnia 2023 roku		Zmiana powierzchni (4-2) (5-3)	(4:2) (5:3) %
		Powierzchnia [w m ²]	Powierzchnia użytkowa [w m ²]	Powierzchnia [w m ²]	Powierzchnia użytkowa [w m ²]		
1		2	3	4	5	6	7
1.1	Grunty	24 961	x	24 961	x	0	100
1.2	Budynki, lokale	x	8 226,04	x	8 226,04	0,00	100

(IMK 103)

72	Miejski Zarząd Budynków Kielce, ul. I. Paderewskiego 20	Stan na dzień 31 grudnia 2022 roku			Stan na dzień 31 grudnia 2023 roku			Zmiana wartości (5-2)	(5:2) %
		Wartość brutto	Umorzenie/ Odpisy aktualizujące	Wartość netto	Wartość brutto	Umorzenie/ Odpisy aktualizujące	Wartość netto		
1		2	3	4	5	6	7	8	9
II. RZECZOWE AKTYWA TRWAŁE		185 411 347,81	64 833 579,00	120 577 768,81	191 209 692,12	67 921 749,78	123 287 942,34	5 798 344,31	103
1.	Środki trwałe	179 130 581,70	64 833 579,00	114 297 002,70	189 625 944,27	67 921 749,78	121 704 194,49	10 495 362,57	106
1.1	Grunty	0,00	0,00	0,00	0,00	0,00	0,00	0,00	0
1.2	Budynki, lokale	160 913 462,37	51 080 765,67	109 832 696,70	170 721 860,07	53 454 446,50	117 267 413,57	9 808 397,70	106
1.3	Obiekty inżynierii lądowej i wodnej	14 007 609,41	9 655 580,08	4 352 029,33	13 949 365,49	9 936 784,04	4 012 581,45	-58 243,92	100
1.4	Maszyny i urządzenia techniczne	3 924 244,26	3 812 398,53	111 845,73	4 319 883,77	3 896 107,68	423 776,09	395 639,51	110
1.5	Środki transportu	0,00	0,00	0,00	0,00	0,00	0,00	0,00	0
1.6	Inne środki trwałe	285 265,66	284 834,72	430,94	634 834,94	634 411,56	423,38	349 569,28	223
2.	Inwestycje rozpoczęte (środki trwałe w budowie)	6 280 766,11	0,00	6 280 766,11	1 583 747,85	0,00	1 583 747,85	-4 697 018,26	25
3.	Środki przekazane na poczet inwestycji	0,00	0,00	0,00	0,00	0,00	0,00	0,00	0

(IMK 144)

72	Miejski Zarząd Budynków Kielce, ul. I. Paderewskiego 20	Stan na dzień 31 grudnia 2022 roku		Stan na dzień 31 grudnia 2023 roku		Zmiana powierzchni (4-2) (5-3)	(4:2) (5:3) %
		Powierzchnia [w m ²]	Powierzchnia użytkowa [w m ²]	Powierzchnia [w m ²]	Powierzchnia użytkowa [w m ²]		
1		2	3	4	5	6	7
1.1	Grunty	0	x	0	x	0	0
1.2	Budynki, lokale	x	193 227,00	x	197 595,00	4 368,00	102

(IMK 103)

74	Placówka Opiekuńczo- Wychowawcza „Dom dla Dzieci” Kielce, ul. Niestachowska 17	Stan na dzień 31 grudnia 2022 roku			Stan na dzień 31 grudnia 2023 roku			Zmiana wartości (5-2)	(5:2) %
		Wartość brutto	Umorzenie/ Odpisy aktualizujące	Wartość netto	Wartość brutto	Umorzenie/ Odpisy aktualizujące	Wartość netto		
1		2	3	4	5	6	7	8	9
II. RZECZOWE AKTYWA TRWAŁE		0,00	0,00	0,00	0,00	0,00	0,00	0,00	0
1.	Środki trwałe	0,00	0,00	0,00	0,00	0,00	0,00	0,00	0
1.1	Grunty	0,00	0,00	0,00	0,00	0,00	0,00	0,00	0
1.2	Budynki, lokale	0,00	0,00	0,00	0,00	0,00	0,00	0,00	0
1.3	Obiekty inżynierii lądowej i wodnej	0,00	0,00	0,00	0,00	0,00	0,00	0,00	0
1.4	Maszyny i urządzenia techniczne	0,00	0,00	0,00	0,00	0,00	0,00	0,00	0
1.5	Środki transportu	0,00	0,00	0,00	0,00	0,00	0,00	0,00	0
1.6	Inne środki trwałe	0,00	0,00	0,00	0,00	0,00	0,00	0,00	0
2.	Inwestycje rozpoczęte (środki trwałe w budowie)	0,00	0,00	0,00	0,00	0,00	0,00	0,00	0
3.	Środki przekazane na poczet inwestycji	0,00	0,00	0,00	0,00	0,00	0,00	0,00	0

(IMK 144)

74	Placówka Opiekuńczo- Wychowawcza „Dom dla Dzieci” Kielce, ul. Niestachowska 17	Stan na dzień 31 grudnia 2022 roku		Stan na dzień 31 grudnia 2023 roku		Zmiana powierzchni (4-2) (5-3)	(4:2) (5:3) %
		Powierzchnia [w m ²]	Powierzchnia użytkowa [w m ²]	Powierzchnia [w m ²]	Powierzchnia użytkowa [w m ²]		
1		2	3	4	5	6	7
1.1	Grunty	0	x	0	x	0	0
1.2	Budynki, lokale	x	0,00	x	0,00	0,00	0

INFORMACJA O STANIE MIENIA KOMUNALNEGO MIASTA KIELCE

(IMK 103)

75	Centrum Obsługi Placówek Kielce, ul. Sandomierska 126	Stan na dzień 31 grudnia 2022 roku			Stan na dzień 31 grudnia 2023 roku			Zmiana wartości (5-2)	(5:2) %
		Wartość brutto	Umorzenie/ Odpisy aktualizujące	Wartość netto	Wartość brutto	Umorzenie/ Odpisy aktualizujące	Wartość netto		
1		2	3	4	5	6	7	8	9
II. RZECZOWE AKTYWA TRWAŁE		2 509 179,31	1 489 868,84	1 019 310,47	2 507 803,28	1 534 702,75	973 100,53	-1 376,03	100
1.	Środki trwałe	2 509 179,31	1 489 868,84	1 019 310,47	2 507 803,28	1 534 702,75	973 100,53	-1 376,03	100
1.1	Grunty	0,00	0,00	0,00	0,00	0,00	0,00	0,00	0
1.2	Budynki, lokale	1 198 737,12	227 902,47	970 834,65	1 198 737,12	257 870,90	940 866,22	0,00	100
1.3	Obiekty inżynierii lądowej i wodnej	23 947,61	3 232,92	20 714,69	23 947,61	4 310,56	19 637,05	0,00	100
1.4	Maszyny i urządzenia techniczne	24 160,39	16 801,30	7 359,09	24 160,39	18 821,20	5 339,19	0,00	100
1.5	Środki transportu	161 548,00	161 548,00	0,00	161 548,00	161 548,00	0,00	0,00	100
1.6	Inne środki trwałe	1 100 786,19	1 080 384,15	20 402,04	1 099 410,16	1 092 152,09	7 258,07	-1 376,03	100
2.	Inwestycje rozpoczęte (środki trwałe w budowie)	0,00	0,00	0,00	0,00	0,00	0,00	0,00	0
3.	Środki przekazane na poczet inwestycji	0,00	0,00	0,00	0,00	0,00	0,00	0,00	0

(IMK 144)

75	Centrum Obsługi Placówek Kielce, ul. Sandomierska 126	Stan na dzień 31 grudnia 2022 roku		Stan na dzień 31 grudnia 2023 roku		Zmiana powierzchni (4-2) (5-3)	(4:2) (5:3) %
		Powierzchnia [w m ²]	Powierzchnia użytkowa [w m ²]	Powierzchnia [w m ²]	Powierzchnia użytkowa [w m ²]		
1		2	3	4	5	6	7
1.1	Grunty	0	x	0	x	0	0
1.2	Budynki, lokale	x	501,07	x	501,07	0,00	100

(IMK 103)

76	Placówka Opiekuńczo- Wychowawcza "Dobra Chata" Kielce, ul. Sandomierska 126	Stan na dzień 31 grudnia 2022 roku			Stan na dzień 31 grudnia 2023 roku			Zmiana wartości (5-2)	(5:2) %
		Wartość brutto	Umorzenie/ Odpisy aktualizujące	Wartość netto	Wartość brutto	Umorzenie/ Odpisy aktualizujące	Wartość netto		
1		2	3	4	5	6	7	8	9
II. RZECZOWE AKTYWA TRWAŁE		0,00	0,00	0,00	0,00	0,00	0,00	0,00	0
1.	Środki trwałe	0,00	0,00	0,00	0,00	0,00	0,00	0,00	0
1.1	Grunty	0,00	0,00	0,00	0,00	0,00	0,00	0,00	0
1.2	Budynki, lokale	0,00	0,00	0,00	0,00	0,00	0,00	0,00	0
1.3	Obiekty inżynierii lądowej i wodnej	0,00	0,00	0,00	0,00	0,00	0,00	0,00	0
1.4	Maszyny i urządzenia techniczne	0,00	0,00	0,00	0,00	0,00	0,00	0,00	0
1.5	Środki transportu	0,00	0,00	0,00	0,00	0,00	0,00	0,00	0
1.6	Inne środki trwałe	0,00	0,00	0,00	0,00	0,00	0,00	0,00	0
2.	Inwestycje rozpoczęte (środki trwałe w budowie)	0,00	0,00	0,00	0,00	0,00	0,00	0,00	0
3.	Środki przekazane na poczet inwestycji	0,00	0,00	0,00	0,00	0,00	0,00	0,00	0

(IMK 144)

76	Placówka Opiekuńczo- Wychowawcza "Dobra Chata" Kielce, ul. Sandomierska 126	Stan na dzień 31 grudnia 2022 roku		Stan na dzień 31 grudnia 2023 roku		Zmiana powierzchni (4-2) (5-3)	(4:2) (5:3) %
		Powierzchnia [w m ²]	Powierzchnia użytkowa [w m ²]	Powierzchnia [w m ²]	Powierzchnia użytkowa [w m ²]		
1		2	3	4	5	6	7
1.1	Grunty	0	x	0	x	0	0
1.2	Budynki, lokale	x	0,00	x	0,00	0,00	0

(IMK 103)

77	Placówka Opiekuńczo- Wychowawcza "Moje Miejsce" Kielce, ul. Fosfortytowa 88	Stan na dzień 31 grudnia 2022 roku			Stan na dzień 31 grudnia 2023 roku			Zmiana wartości (5-2)	(5:2) %
		Wartość brutto	Umorzenie/ Odpisy aktualizujące	Wartość netto	Wartość brutto	Umorzenie/ Odpisy aktualizujące	Wartość netto		
1		2	3	4	5	6	7	8	9
II. RZECZOWE AKTYWA TRWAŁE		0,00	0,00	0,00	0,00	0,00	0,00	0,00	0
1.	Środki trwałe	0,00	0,00	0,00	0,00	0,00	0,00	0,00	0
1.1	Grunty	0,00	0,00	0,00	0,00	0,00	0,00	0,00	0
1.2	Budynki, lokale	0,00	0,00	0,00	0,00	0,00	0,00	0,00	0
1.3	Obiekty inżynierii lądowej i wodnej	0,00	0,00	0,00	0,00	0,00	0,00	0,00	0
1.4	Maszyny i urządzenia techniczne	0,00	0,00	0,00	0,00	0,00	0,00	0,00	0
1.5	Środki transportu	0,00	0,00	0,00	0,00	0,00	0,00	0,00	0
1.6	Inne środki trwałe	0,00	0,00	0,00	0,00	0,00	0,00	0,00	0
2.	Inwestycje rozpoczęte (środki trwałe w budowie)	0,00	0,00	0,00	0,00	0,00	0,00	0,00	0
3.	Środki przekazane na poczet inwestycji	0,00	0,00	0,00	0,00	0,00	0,00	0,00	0

(IMK 144)

77	Placówka Opiekuńczo- Wychowawcza "Moje Miejsce" Kielce, ul. Fosfortytowa 88	Stan na dzień 31 grudnia 2022 roku		Stan na dzień 31 grudnia 2023 roku		Zmiana powierzchni (4-2) (5-3)	(4:2) (5:3) %
		Powierzchnia [w m ²]	Powierzchnia użytkowa [w m ²]	Powierzchnia [w m ²]	Powierzchnia użytkowa [w m ²]		
1		2	3	4	5	6	7
1.1	Grunty	0	x	0	x	0	0
1.2	Budynki, lokale	x	0,00	x	0,00	0,00	0

INFORMACJA O STANIE MIENIA KOMUNALNEGO MIASTA KIELCE

(IMK 103)

78	Szkoła Podstawowa Integracyjna Nr 11 im. Bohaterów Warszawy Kielce, ul. Jasna 20/22	Stan na dzień 31 grudnia 2022 roku			Stan na dzień 31 grudnia 2023 roku			Zmiana wartości (5-2)	(5:2) %
		Wartość brutto	Umorzenie/ Odpisy aktualizujące	Wartość netto	Wartość brutto	Umorzenie/ Odpisy aktualizujące	Wartość netto		
1		2	3	4	5	6	7	8	9
II. RZECZOWE AKTYWA TRWAŁE		11 860 826,10	7 112 008,73	4 748 817,37	11 826 862,94	7 300 726,97	4 526 135,97	-33 963,16	100
1.	Środki trwałe	11 860 826,10	7 112 008,73	4 748 817,37	11 826 862,94	7 300 726,97	4 526 135,97	-33 963,16	100
1.1	Grunty	51 013,32	0,00	51 013,32	67 357,32	0,00	67 357,32	16 344,00	132
1.2	Budynki, lokale	8 031 624,89	3 675 750,97	4 355 873,92	8 031 624,89	3 876 491,95	4 155 132,94	0,00	100
1.3	Obiekty inżynierii lądowej i wodnej	937 242,48	601 153,26	336 089,22	937 242,48	636 986,65	300 255,83	0,00	100
1.4	Maszyny i urządzenia techniczne	271 617,79	266 941,28	4 676,51	271 617,79	268 227,91	3 389,88	0,00	100
1.5	Środki transportu	115 900,00	115 900,00	0,00	115 900,00	115 900,00	0,00	0,00	100
1.6	Inne środki trwałe	2 453 427,62	2 452 263,22	1 164,40	2 403 120,46	2 403 120,46	0,00	-50 307,16	98
2.	Inwestycje rozpoczęte (środki trwałe w budowie)	0,00	0,00	0,00	0,00	0,00	0,00	0,00	0
3.	Środki przekazane na poczet inwestycji	0,00	0,00	0,00	0,00	0,00	0,00	0,00	0

(IMK 144)

78	Szkoła Podstawowa Integracyjna Nr 11 im. Bohaterów Warszawy Kielce, ul. Jasna 20/22	Stan na dzień 31 grudnia 2022 roku		Stan na dzień 31 grudnia 2023 roku		Zmiana powierzchni (4-2) (5-3)	(4:2) (5:3) %
		Powierzchnia [w m ²]	Powierzchnia użytkowa [w m ²]	Powierzchnia [w m ²]	Powierzchnia użytkowa [w m ²]		
1		2	3	4	5	6	7
1.1	Grunty	6 206	x	8 022	x	1 816	129
1.2	Budynki, lokale	x	4 287,77	x	4 287,77	0,00	100

(IMK 103)

79	Szkoła Podstawowa Nr 12 im. Bohaterów Westerplatte Kielce, ul. Wspólna 17	Stan na dzień 31 grudnia 2022 roku			Stan na dzień 31 grudnia 2023 roku			Zmiana wartości (5-2)	(5:2) %
		Wartość brutto	Umorzenie/ Odpisy aktualizujące	Wartość netto	Wartość brutto	Umorzenie/ Odpisy aktualizujące	Wartość netto		
1		2	3	4	5	6	7	8	9
II. RZECZOWE AKTYWA TRWAŁE		3 301 416,38	2 398 731,94	902 684,44	3 446 447,86	2 600 360,15	846 087,71	145 031,48	104
1.	Środki trwałe	3 301 416,38	2 398 731,94	902 684,44	3 446 447,86	2 600 360,15	846 087,71	145 031,48	104
1.1	Grunty	78 887,34	0,00	78 887,34	78 887,34	0,00	78 887,34	0,00	100
1.2	Budynki, lokale	1 336 215,70	982 899,15	353 316,55	1 336 215,70	1 016 304,54	319 911,16	0,00	100
1.3	Obiekty inżynierii lądowej i wodnej	724 391,90	277 921,63	446 470,27	724 391,90	298 024,99	426 366,91	0,00	100
1.4	Maszyny i urządzenia techniczne	59 877,87	36 630,87	23 247,00	59 877,87	38 955,57	20 922,30	0,00	100
1.5	Środki transportu	0,00	0,00	0,00	0,00	0,00	0,00	0,00	0
1.6	Inne środki trwałe	1 102 043,57	1 101 280,29	763,28	1 247 075,05	1 247 075,05	0,00	145 031,48	113
2.	Inwestycje rozpoczęte (środki trwałe w budowie)	0,00	0,00	0,00	0,00	0,00	0,00	0,00	0
3.	Środki przekazane na poczet inwestycji	0,00	0,00	0,00	0,00	0,00	0,00	0,00	0

(IMK 144)

79	Szkoła Podstawowa Nr 12 im. Bohaterów Westerplatte Kielce, ul. Wspólna 17	Stan na dzień 31 grudnia 2022 roku		Stan na dzień 31 grudnia 2023 roku		Zmiana powierzchni (4-2) (5-3)	(4:2) (5:3) %
		Powierzchnia [w m ²]	Powierzchnia użytkowa [w m ²]	Powierzchnia [w m ²]	Powierzchnia użytkowa [w m ²]		
1		2	3	4	5	6	7
1.1	Grunty	9 597	x	9 597	x	0	100
1.2	Budynki, lokale	x	3 114,00	x	3 114,00	0,00	100

(IMK 103)

80	Szkoła Podstawowa Nr 15 im. Tadeusza Kościuszki Kielce, ul. Leszczyńska 8	Stan na dzień 31 grudnia 2022 roku			Stan na dzień 31 grudnia 2023 roku			Zmiana wartości (5-2)	(5:2) %
		Wartość brutto	Umorzenie/ Odpisy aktualizujące	Wartość netto	Wartość brutto	Umorzenie/ Odpisy aktualizujące	Wartość netto		
1		2	3	4	5	6	7	8	9
II. RZECZOWE AKTYWA TRWAŁE		6 594 331,55	4 501 116,62	2 093 214,93	7 023 469,05	5 030 098,00	1 993 371,05	429 137,50	107
1.	Środki trwałe	6 594 331,55	4 501 116,62	2 093 214,93	7 023 469,05	5 030 098,00	1 993 371,05	429 137,50	107
1.1	Grunty	0,00	0,00	0,00	0,00	0,00	0,00	0,00	0
1.2	Budynki, lokale	3 130 499,14	2 143 344,80	987 154,34	3 130 499,14	2 221 438,18	909 060,96	0,00	100
1.3	Obiekty inżynierii lądowej i wodnej	1 735 975,00	675 319,72	1 060 655,28	1 735 975,00	735 893,44	1 000 081,56	0,00	100
1.4	Maszyny i urządzenia techniczne	272 003,72	226 598,41	45 405,31	312 864,00	228 635,47	84 228,53	40 860,28	115
1.5	Środki transportu	0,00	0,00	0,00	0,00	0,00	0,00	0,00	0
1.6	Inne środki trwałe	1 455 853,69	1 455 853,69	0,00	1 844 130,91	1 844 130,91	0,00	388 277,22	127
2.	Inwestycje rozpoczęte (środki trwałe w budowie)	0,00	0,00	0,00	0,00	0,00	0,00	0,00	0
3.	Środki przekazane na poczet inwestycji	0,00	0,00	0,00	0,00	0,00	0,00	0,00	0

(IMK 144)

80	Szkoła Podstawowa Nr 15 im. Tadeusza Kościuszki Kielce, ul. Leszczyńska 8	Stan na dzień 31 grudnia 2022 roku		Stan na dzień 31 grudnia 2023 roku		Zmiana powierzchni (4-2) (5-3)	(4:2) (5:3) %
		Powierzchnia [w m ²]	Powierzchnia użytkowa [w m ²]	Powierzchnia [w m ²]	Powierzchnia użytkowa [w m ²]		
1		2	3	4	5	6	7
1.1	Grunty	0	x	0	x	0	0
1.2	Budynki, lokale	x	3 926,54	x	3 926,54	0,00	100

INFORMACJA O STANIE MIENIA KOMUNALNEGO MIASTA KIELCE

(IMK 103)

81	Szkoła Podstawowa Nr 20 im. Natalii Machalowej Kielce, aleja Górników Staszicowskich 22A	Stan na dzień 31 grudnia 2022 roku			Stan na dzień 31 grudnia 2023 roku			Zmiana wartości (5-2)	(5:2) %
		Wartość brutto	Umorzenie/ Odpisy aktualizujące	Wartość netto	Wartość brutto	Umorzenie/ Odpisy aktualizujące	Wartość netto		
1		2	3	4	5	6	7	8	9
II. RZECZOWE AKTYWA TRWAŁE		6 259 369,99	3 752 526,41	2 506 843,58	6 054 279,96	3 679 096,87	2 375 183,09	-205 090,03	97
1.	Środki trwałe	6 259 369,99	3 752 526,41	2 506 843,58	6 054 279,96	3 679 096,87	2 375 183,09	-205 090,03	97
1.1	Grunty	129 580,08	0,00	129 580,08	129 580,08	0,00	129 580,08	0,00	100
1.2	Budynki, lokale	3 171 911,06	1 929 504,38	1 242 406,68	3 171 911,06	2 008 802,16	1 163 108,90	0,00	100
1.3	Obiekty inżynierii lądowej i wodnej	1 432 326,68	332 294,77	1 100 031,91	1 432 326,68	377 466,34	1 054 860,34	0,00	100
1.4	Maszyny i urządzenia techniczne	416 571,87	382 609,15	33 962,72	416 571,87	388 938,10	27 633,77	0,00	100
1.5	Środki transportu	0,00	0,00	0,00	0,00	0,00	0,00	0,00	0
1.6	Inne środki trwałe	1 108 980,30	1 108 118,11	862,19	903 890,27	903 890,27	0,00	-205 090,03	82
2.	Inwestycje rozpoczęte (środki trwałe w budowie)	0,00	0,00	0,00	0,00	0,00	0,00	0,00	0
3.	Środki przekazane na poczet inwestycji	0,00	0,00	0,00	0,00	0,00	0,00	0,00	0

(IMK 144)

81	Szkoła Podstawowa Nr 20 im. Natalii Machalowej Kielce, aleja Górników Staszicowskich 22A	Stan na dzień 31 grudnia 2022 roku		Stan na dzień 31 grudnia 2023 roku		Zmiana powierzchni (4-2) (5-3)	(4:2) (5:3) %
		Powierzchnia [w m ²]	Powierzchnia użytkowa [w m ²]	Powierzchnia [w m ²]	Powierzchnia użytkowa [w m ²]		
1		2	3	4	5	6	7
1.1	Grunty	15 764	x	15 764	x	0	100
1.2	Budynki, lokale	x	3 389,24	x	3 389,24	0,00	100

(IMK 103)

82	Szkoła Podstawowa Nr 22 im. Generała Stanisława Maczka Kielce, ul. mjra J. Gagarina 3	Stan na dzień 31 grudnia 2022 roku			Stan na dzień 31 grudnia 2023 roku			Zmiana wartości (5-2)	(5:2) %
		Wartość brutto	Umorzenie/ Odpisy aktualizujące	Wartość netto	Wartość brutto	Umorzenie/ Odpisy aktualizujące	Wartość netto		
1		2	3	4	5	6	7	8	9
II. RZECZOWE AKTYWA TRWAŁE		4 186 776,98	2 694 550,50	1 492 226,48	4 277 965,91	2 858 290,10	1 419 675,81	91 188,93	102
1.	Środki trwałe	4 168 326,98	2 694 550,50	1 473 776,48	4 259 515,91	2 858 290,10	1 401 225,81	91 188,93	102
1.1	Grunty	68 127,36	0,00	68 127,36	68 127,36	0,00	68 127,36	0,00	100
1.2	Budynki, lokale	2 686 695,04	1 537 829,80	1 148 865,24	2 686 695,04	1 604 997,18	1 081 697,86	0,00	100
1.3	Obiekty inżynierii lądowej i wodnej	471 224,60	214 916,60	256 308,00	471 224,60	235 201,43	236 023,17	0,00	100
1.4	Maszyny i urządzenia techniczne	14 315,21	14 315,21	0,00	30 361,21	14 983,79	15 377,42	16 046,00	212
1.5	Środki transportu	0,00	0,00	0,00	0,00	0,00	0,00	0,00	0
1.6	Inne środki trwałe	927 964,77	927 488,89	475,88	1 003 107,70	1 003 107,70	0,00	75 142,93	108
2.	Inwestycje rozpoczęte (środki trwałe w budowie)	18 450,00	0,00	18 450,00	18 450,00	0,00	18 450,00	0,00	100
3.	Środki przekazane na poczet inwestycji	0,00	0,00	0,00	0,00	0,00	0,00	0,00	0

(IMK 144)

82	Szkoła Podstawowa Nr 22 im. Generała Stanisława Maczka Kielce, ul. mjra J. Gagarina 3	Stan na dzień 31 grudnia 2022 roku		Stan na dzień 31 grudnia 2023 roku		Zmiana powierzchni (4-2) (5-3)	(4:2) (5:3) %
		Powierzchnia [w m ²]	Powierzchnia użytkowa [w m ²]	Powierzchnia [w m ²]	Powierzchnia użytkowa [w m ²]		
1		2	3	4	5	6	7
1.1	Grunty	8 288	x	8 288	x	0	100
1.2	Budynki, lokale	x	3 023,00	x	3 023,00	0,00	100

(IMK 103)

83	Szkoła Podstawowa Nr 23 im. Jana Pawła II Kielce, ul. Łanowa 68	Stan na dzień 31 grudnia 2022 roku			Stan na dzień 31 grudnia 2023 roku			Zmiana wartości (5-2)	(5:2) %
		Wartość brutto	Umorzenie/ Odpisy aktualizujące	Wartość netto	Wartość brutto	Umorzenie/ Odpisy aktualizujące	Wartość netto		
1		2	3	4	5	6	7	8	9
II. RZECZOWE AKTYWA TRWAŁE		5 974 577,28	3 949 521,60	2 025 055,68	6 451 200,67	4 353 104,45	2 098 096,22	476 623,39	108
1.	Środki trwałe	5 974 577,28	3 949 521,60	2 025 055,68	6 451 200,67	4 353 104,45	2 098 096,22	476 623,39	108
1.1	Grunty	179 089,14	0,00	179 089,14	179 089,14	179 089,14	0,00	0,00	100
1.2	Budynki, lokale	2 802 859,66	1 517 061,06	1 285 798,60	2 802 859,66	1 587 132,55	1 215 727,11	0,00	100
1.3	Obiekty inżynierii lądowej i wodnej	1 801 691,37	1 267 874,78	533 816,59	2 178 735,62	1 321 892,30	856 843,32	377 044,25	121
1.4	Maszyny i urządzenia techniczne	272 601,08	263 249,73	9 351,35	277 072,13	268 546,34	8 525,79	4 471,05	102
1.5	Środki transportu	0,00	0,00	0,00	0,00	0,00	0,00	0,00	0
1.6	Inne środki trwałe	918 336,03	901 336,03	17 000,00	1 013 444,12	996 444,12	17 000,00	95 108,09	110
2.	Inwestycje rozpoczęte (środki trwałe w budowie)	0,00	0,00	0,00	0,00	0,00	0,00	0,00	0
3.	Środki przekazane na poczet inwestycji	0,00	0,00	0,00	0,00	0,00	0,00	0,00	0

(IMK 144)

83	Szkoła Podstawowa Nr 23 im. Jana Pawła II Kielce, ul. Łanowa 68	Stan na dzień 31 grudnia 2022 roku		Stan na dzień 31 grudnia 2023 roku		Zmiana powierzchni (4-2) (5-3)	(4:2) (5:3) %
		Powierzchnia [w m ²]	Powierzchnia użytkowa [w m ²]	Powierzchnia [w m ²]	Powierzchnia użytkowa [w m ²]		
1		2	3	4	5	6	7
1.1	Grunty	21 784	x	21 784	x	0	100
1.2	Budynki, lokale	x	2 477,00	x	2 477,00	0,00	100

INFORMACJA O STANIE MIENIA KOMUNALNEGO MIASTA KIELCE

(IMK 103)

84	Szkoła Podstawowa Nr 24 im. Pierwszej Kompanii Kadrowej Kielce, ul. Kujawska 18	Stan na dzień 31 grudnia 2022 roku			Stan na dzień 31 grudnia 2023 roku			Zmiana wartości (5-2)	(5:2) %
		Wartość brutto	Umorzenie/ Odpisy aktualizujące	Wartość netto	Wartość brutto	Umorzenie/ Odpisy aktualizujące	Wartość netto		
1		2	3	4	5	6	7	8	9
II. RZECZOWE AKTYWA TRWAŁE		4 447 299,89	2 924 258,82	1 523 041,07	4 579 371,59	3 127 556,26	1 451 815,33	132 071,70	103
1.	Środki trwałe	4 447 299,89	2 924 258,82	1 523 041,07	4 579 371,59	3 127 556,26	1 451 815,33	132 071,70	103
1.1	Grunty	53 485,04	0,00	53 485,04	53 485,04	0,00	53 485,04	0,00	100
1.2	Budynki, lokale	2 631 303,73	1 562 870,61	1 068 433,12	2 631 303,73	1 628 653,20	1 002 650,53	0,00	100
1.3	Obiekty inżynierii lądowej i wodnej	498 155,11	175 612,08	322 543,03	498 155,11	187 806,53	310 348,58	0,00	100
1.4	Maszyny i urządzenia techniczne	65 303,21	61 587,69	3 715,52	85 229,21	62 672,14	22 557,07	19 926,00	131
1.5	Środki transportu	0,00	0,00	0,00	0,00	0,00	0,00	0,00	0
1.6	Inne środki trwałe	1 199 052,80	1 124 188,44	74 864,36	1 311 198,50	1 248 424,39	62 774,11	112 145,70	109
2.	Inwestycje rozpoczęte (środki trwałe w budowie)	0,00	0,00	0,00	0,00	0,00	0,00	0,00	0
3.	Środki przekazane na poczet inwestycji	0,00	0,00	0,00	0,00	0,00	0,00	0,00	0

(IMK 144)

84	Szkoła Podstawowa Nr 24 im. Pierwszej Kompanii Kadrowej Kielce, ul. Kujawska 18	Stan na dzień 31 grudnia 2022 roku		Stan na dzień 31 grudnia 2023 roku		Zmiana powierzchni (4-2) (5-3)	(4:2) (5:3) %
		Powierzchnia [w m ²]	Powierzchnia użytkowa [w m ²]	Powierzchnia [w m ²]	Powierzchnia użytkowa [w m ²]		
1		2	3	4	5	6	7
1.1	Grunty	6 507	x	6 507	x	0	100
1.2	Budynki, lokale	x	3 456,00	x	3 456,00	0,00	100

(IMK 103)

85	Placówka Opiekuńczo- Wychowawcza „Kamyk” Kielce, ul. Wielkopolska 31	Stan na dzień 31 grudnia 2022 roku			Stan na dzień 31 grudnia 2023 roku			Zmiana wartości (5-2)	(5:2) %
		Wartość brutto	Umorzenie/ Odpisy aktualizujące	Wartość netto	Wartość brutto	Umorzenie/ Odpisy aktualizujące	Wartość netto		
1		2	3	4	5	6	7	8	9
II. RZECZOWE AKTYWA TRWAŁE		0,00	0,00	0,00	0,00	0,00	0,00	0,00	0
1.	Środki trwałe	0,00	0,00	0,00	0,00	0,00	0,00	0,00	0
1.1	Grunty	0,00	0,00	0,00	0,00	0,00	0,00	0,00	0
1.2	Budynki, lokale	0,00	0,00	0,00	0,00	0,00	0,00	0,00	0
1.3	Obiekty inżynierii lądowej i wodnej	0,00	0,00	0,00	0,00	0,00	0,00	0,00	0
1.4	Maszyny i urządzenia techniczne	0,00	0,00	0,00	0,00	0,00	0,00	0,00	0
1.5	Środki transportu	0,00	0,00	0,00	0,00	0,00	0,00	0,00	0
1.6	Inne środki trwałe	0,00	0,00	0,00	0,00	0,00	0,00	0,00	0
2.	Inwestycje rozpoczęte (środki trwałe w budowie)	0,00	0,00	0,00	0,00	0,00	0,00	0,00	0
3.	Środki przekazane na poczet inwestycji	0,00	0,00	0,00	0,00	0,00	0,00	0,00	0

(IMK 144)

85	Placówka Opiekuńczo- Wychowawcza „Kamyk” Kielce, ul. Wielkopolska 31	Stan na dzień 31 grudnia 2022 roku		Stan na dzień 31 grudnia 2023 roku		Zmiana powierzchni (4-2) (5-3)	(4:2) (5:3) %
		Powierzchnia [w m ²]	Powierzchnia użytkowa [w m ²]	Powierzchnia [w m ²]	Powierzchnia użytkowa [w m ²]		
1		2	3	4	5	6	7
1.1	Grunty	0	x	0	x	0	0
1.2	Budynki, lokale	x	0,00	x	0,00	0,00	0

(IMK 103)

86	Szkoła Podstawowa Nr 31 z Oddziałami Integracyjnymi im. Henryka Sienkiewicza Kielce, ul. Krzemionkowa 1	Stan na dzień 31 grudnia 2022 roku			Stan na dzień 31 grudnia 2023 roku			Zmiana wartości (5-2)	(5:2) %
		Wartość brutto	Umorzenie/ Odpisy aktualizujące	Wartość netto	Wartość brutto	Umorzenie/ Odpisy aktualizujące	Wartość netto		
1		2	3	4	5	6	7	8	9
II. RZECZOWE AKTYWA TRWAŁE		11 142 525,96	5 041 417,58	6 101 108,38	11 240 978,81	5 398 610,44	5 842 368,37	98 452,85	101
1.	Środki trwałe	11 142 525,96	5 041 417,58	6 101 108,38	11 240 978,81	5 398 610,44	5 842 368,37	98 452,85	101
1.1	Grunty	236 875,74	0,00	236 875,74	236 875,74	0,00	236 875,74	0,00	100
1.2	Budynki, lokale	8 178 221,26	3 456 522,01	4 721 699,25	8 178 221,26	3 660 977,54	4 517 243,72	0,00	100
1.3	Obiekty inżynierii lądowej i wodnej	1 156 100,55	180 683,61	975 416,94	1 156 100,55	214 719,03	941 381,52	0,00	100
1.4	Maszyny i urządzenia techniczne	571 488,07	404 969,85	166 518,22	584 895,07	438 027,68	146 867,39	13 407,00	102
1.5	Środki transportu	0,00	0,00	0,00	0,00	0,00	0,00	0,00	0
1.6	Inne środki trwałe	999 840,34	999 242,11	598,23	1 084 886,19	1 084 886,19	0,00	85 045,85	109
2.	Inwestycje rozpoczęte (środki trwałe w budowie)	0,00	0,00	0,00	0,00	0,00	0,00	0,00	0
3.	Środki przekazane na poczet inwestycji	0,00	0,00	0,00	0,00	0,00	0,00	0,00	0

(IMK 144)

86	Szkoła Podstawowa Nr 31 z Oddziałami Integracyjnymi im. Henryka Sienkiewicza Kielce, ul. Krzemionkowa 1	Stan na dzień 31 grudnia 2022 roku		Stan na dzień 31 grudnia 2023 roku		Zmiana powierzchni (4-2) (5-3)	(4:2) (5:3) %
		Powierzchnia [w m ²]	Powierzchnia użytkowa [w m ²]	Powierzchnia [w m ²]	Powierzchnia użytkowa [w m ²]		
1		2	3	4	5	6	7
1.1	Grunty	28 817	x	28 817	x	0	100
1.2	Budynki, lokale	x	12 411,86	x	12 411,86	0,00	100

INFORMACJA O STANIE MIENIA KOMUNALNEGO MIASTA KIELCE

(IMK 103)

89	Szkoła Podstawowa Nr 38 Specjalna dla Dzieci Przewlekłe Chorych Kielce, ul. Szkolna 29	Stan na dzień 31 grudnia 2022 roku			Stan na dzień 31 grudnia 2023 roku			Zmiana wartości (5-2)	(5:2) %
		Wartość brutto	Umorzenie/ Odpisy aktualizujące	Wartość netto	Wartość brutto	Umorzenie/ Odpisy aktualizujące	Wartość netto		
1		2	3	4	5	6	7	8	9
II. RZECZOWE AKTYWA TRWAŁE		264 231,04	264 231,04	0,00	239 838,54	239 838,54	0,00	-24 392,50	91
1.	Środki trwałe	264 231,04	264 231,04	0,00	239 838,54	239 838,54	0,00	-24 392,50	91
1.1	Grunty	0,00	0,00	0,00	0,00	0,00	0,00	0,00	0
1.2	Budynki, lokale	0,00	0,00	0,00	0,00	0,00	0,00	0,00	0
1.3	Obiekty inżynierii lądowej i wodnej	0,00	0,00	0,00	0,00	0,00	0,00	0,00	0
1.4	Maszyny i urządzenia techniczne	18 014,11	18 014,11	0,00	18 014,11	18 014,11	0,00	0,00	100
1.5	Środki transportu	0,00	0,00	0,00	0,00	0,00	0,00	0,00	0
1.6	Inne środki trwałe	246 216,93	246 216,93	0,00	221 824,43	221 824,43	0,00	-24 392,50	90
2.	Inwestycje rozpoczęte (środki trwałe w budowie)	0,00	0,00	0,00	0,00	0,00	0,00	0,00	0
3.	Środki przekazane na poczet inwestycji	0,00	0,00	0,00	0,00	0,00	0,00	0,00	0

(IMK 144)

89	Szkoła Podstawowa Nr 38 Specjalna dla Dzieci Przewlekłe Chorych Kielce, ul. Szkolna 29	Stan na dzień 31 grudnia 2022 roku		Stan na dzień 31 grudnia 2023 roku		Zmiana powierzchni (4-2) (5-3)	(4:2) (5:3) %
		Powierzchnia [w m ²]	Powierzchnia użytkowa [w m ²]	Powierzchnia [w m ²]	Powierzchnia użytkowa [w m ²]		
1		2	3	4	5	6	7
1.1	Grunty	0	x	0	x	0	0
1.2	Budynki, lokale	x	0,00	x	0,00	0,00	0

(IMK 103)

90	Szkoła Podstawowa Nr 13 im. Władysława Jagiełły Kielce, ul. Prosta 27A	Stan na dzień 31 grudnia 2022 roku			Stan na dzień 31 grudnia 2023 roku			Zmiana wartości (5-2)	(5:2) %
		Wartość brutto	Umorzenie/ Odpisy aktualizujące	Wartość netto	Wartość brutto	Umorzenie/ Odpisy aktualizujące	Wartość netto		
1		2	3	4	5	6	7	8	9
II. RZECZOWE AKTYWA TRWAŁE		2 267 937,79	2 021 845,13	246 092,66	2 425 589,93	2 169 576,25	256 013,68	157 652,14	107
1.	Środki trwałe	2 252 931,79	2 021 845,13	231 086,66	2 410 583,93	2 169 576,25	241 007,68	157 652,14	107
1.1	Grunty	68 390,40	0,00	68 390,40	68 390,40	0,00	68 390,40	0,00	100
1.2	Budynki, lokale	757 563,43	725 748,96	31 814,47	757 563,43	726 758,51	30 804,92	0,00	100
1.3	Obiekty inżynierii lądowej i wodnej	264 517,06	159 094,86	105 422,20	278 785,06	164 845,33	113 939,73	14 268,00	105
1.4	Maszyny i urządzenia techniczne	78 631,06	53 736,93	24 894,13	89 522,85	61 650,22	27 872,63	10 891,79	114
1.5	Środki transportu	0,00	0,00	0,00	0,00	0,00	0,00	0,00	0
1.6	Inne środki trwałe	1 083 829,84	1 083 264,38	565,46	1 216 322,19	1 216 322,19	0,00	132 492,35	112
2.	Inwestycje rozpoczęte (środki trwałe w budowie)	15 006,00	0,00	15 006,00	15 006,00	0,00	15 006,00	0,00	100
3.	Środki przekazane na poczet inwestycji	0,00	0,00	0,00	0,00	0,00	0,00	0,00	0

(IMK 144)

90	Szkoła Podstawowa Nr 13 im. Władysława Jagiełły Kielce, ul. Prosta 27A	Stan na dzień 31 grudnia 2022 roku		Stan na dzień 31 grudnia 2023 roku		Zmiana powierzchni (4-2) (5-3)	(4:2) (5:3) %
		Powierzchnia [w m ²]	Powierzchnia użytkowa [w m ²]	Powierzchnia [w m ²]	Powierzchnia użytkowa [w m ²]		
1		2	3	4	5	6	7
1.1	Grunty	8 320	x	8 320	x	0	100
1.2	Budynki, lokale	x	2 973,20	x	2 973,20	0,00	100

(IMK 103)

91	Szkoła Podstawowa Nr 9 im. Adolfa Dygasińskiego Kielce, ul. A. Dygasińskiego 6	Stan na dzień 31 grudnia 2022 roku			Stan na dzień 31 grudnia 2023 roku			Zmiana wartości (5-2)	(5:2) %
		Wartość brutto	Umorzenie/ Odpisy aktualizujące	Wartość netto	Wartość brutto	Umorzenie/ Odpisy aktualizujące	Wartość netto		
1		2	3	4	5	6	7	8	9
II. RZECZOWE AKTYWA TRWAŁE		4 114 411,05	2 089 874,44	2 024 536,61	4 198 723,05	2 228 172,74	1 970 550,31	84 312,00	102
1.	Środki trwałe	4 114 411,05	2 089 874,44	2 024 536,61	4 198 723,05	2 228 172,74	1 970 550,31	84 312,00	102
1.1	Grunty	0,00	0,00	0,00	0,00	0,00	0,00	0,00	0
1.2	Budynki, lokale	1 598 531,21	1 013 377,48	585 153,73	1 598 531,21	1 036 020,63	562 510,58	0,00	100
1.3	Obiekty inżynierii lądowej i wodnej	1 455 650,34	126 027,24	1 329 623,10	1 474 469,34	162 730,21	1 311 739,13	18 819,00	101
1.4	Maszyny i urządzenia techniczne	172 541,92	73 478,76	99 063,16	172 541,92	83 952,84	88 589,08	0,00	100
1.5	Środki transportu	0,00	0,00	0,00	0,00	0,00	0,00	0,00	0
1.6	Inne środki trwałe	887 687,58	876 990,96	10 696,62	953 180,58	945 469,06	7 711,52	65 493,00	107
2.	Inwestycje rozpoczęte (środki trwałe w budowie)	0,00	0,00	0,00	0,00	0,00	0,00	0,00	0
3.	Środki przekazane na poczet inwestycji	0,00	0,00	0,00	0,00	0,00	0,00	0,00	0

(IMK 144)

91	Szkoła Podstawowa Nr 9 im. Adolfa Dygasińskiego Kielce, ul. A. Dygasińskiego 6	Stan na dzień 31 grudnia 2022 roku		Stan na dzień 31 grudnia 2023 roku		Zmiana powierzchni (4-2) (5-3)	(4:2) (5:3) %
		Powierzchnia [w m ²]	Powierzchnia użytkowa [w m ²]	Powierzchnia [w m ²]	Powierzchnia użytkowa [w m ²]		
1		2	3	4	5	6	7
1.1	Grunty	0	x	0	x	0	0
1.2	Budynki, lokale	x	2 744,00	x	2 744,00	0,00	100

INFORMACJA O STANIE MIENIA KOMUNALNEGO MIASTA KIELCE

(IMK 103)

92 I Liceum Ogólnokształcące im. Stefana Żeromskiego Kielce, ul. ks. P. Ściegiennego 15	Stan na dzień 31 grudnia 2022 roku			Stan na dzień 31 grudnia 2023 roku			Zmiana wartości (5-2)	(5:2) %
	Wartość brutto	Umorzenie/ Odpisy aktualizujące	Wartość netto	Wartość brutto	Umorzenie/ Odpisy aktualizujące	Wartość netto		
1	2	3	4	5	6	7	8	
II. RZECZOWE AKTYWA TRWAŁE	5 306 352,82	3 644 891,28	1 661 461,54	19 283 927,57	4 162 344,82	15 121 582,75	13 977 574,75	363
1. Środki trwałe	5 152 602,82	3 644 891,28	1 507 711,54	19 283 927,57	4 162 344,82	15 121 582,75	14 131 324,75	374
1.1 Grunty	129 456,78	0,00	129 456,78	129 456,78	129 456,78	0,00	0,00	100
1.2 Budynki, lokale	3 801 435,87	2 444 801,26	1 356 634,61	16 941 972,59	2 539 837,16	14 402 135,43	13 140 536,72	446
1.3 Obiekty inżynierii lądowej i wodnej	11 116,58	11 116,58	0,00	58 305,87	11 116,58	47 189,29	47 189,29	524
1.4 Maszyny i urządzenia techniczne	114 749,36	113 129,21	1 620,15	629 907,21	114 749,36	515 157,85	515 157,85	549
1.5 Środki transportu	0,00	0,00	0,00	0,00	0,00	0,00	0,00	0
1.6 Inne środki trwałe	1 095 844,23	1 075 844,23	20 000,00	1 524 285,12	1 367 184,94	157 100,18	428 440,89	139
2. Inwestycje rozpoczęte (środki trwałe w budowie)	153 750,00	0,00	153 750,00	0,00	0,00	0,00	-153 750,00	0
3. Środki przekazane na poczet inwestycji	0,00	0,00	0,00	0,00	0,00	0,00	0,00	0

(IMK 144)

92 I Liceum Ogólnokształcące im. Stefana Żeromskiego Kielce, ul. ks. P. Ściegiennego 15	Stan na dzień 31 grudnia 2022 roku		Stan na dzień 31 grudnia 2023 roku		Zmiana powierzchni (4-2) (5-3)	(4:2) (5:3) %
	Powierzchnia [w m ²]	Powierzchnia użytkowa [w m ²]	Powierzchnia [w m ²]	Powierzchnia użytkowa [w m ²]		
1	2	3	4	5	6	7
1.1 Grunty	15 749	x	15 749	x	0	100
1.2 Budynki, lokale	x	3 899,50	x	6 952,86	3 053,36	178

(IMK 103)

93 II Liceum Ogólnokształcące im. Jana Śniadeckiego Kielce, ul. J. i J. Śniadeckich 9	Stan na dzień 31 grudnia 2022 roku			Stan na dzień 31 grudnia 2023 roku			Zmiana wartości (5-2)	(5:2) %
	Wartość brutto	Umorzenie/ Odpisy aktualizujące	Wartość netto	Wartość brutto	Umorzenie/ Odpisy aktualizujące	Wartość netto		
1	2	3	4	5	6	7	8	9
II. RZECZOWE AKTYWA TRWAŁE	9 416 027,59	6 503 932,47	2 912 095,12	9 329 380,33	6 642 755,22	2 686 625,11	-86 647,26	99
1. Środki trwałe	9 366 827,59	6 503 932,47	2 862 895,12	9 329 380,33	6 642 755,22	2 686 625,11	-37 447,26	100
1.1 Grunty	40 984,92	0,00	40 984,92	40 984,92	0,00	40 984,92	0,00	100
1.2 Budynki, lokale	7 306 735,00	4 869 168,66	2 437 566,34	7 306 735,00	5 011 848,90	2 294 886,10	0,00	100
1.3 Obiekty inżynierii lądowej i wodnej	212 234,05	186 056,01	26 178,04	212 234,05	194 180,16	18 053,89	0,00	100
1.4 Maszyny i urządzenia techniczne	634 524,43	293 228,00	341 296,43	599 387,61	282 687,41	316 700,20	-35 136,82	94
1.5 Środki transportu	0,00	0,00	0,00	0,00	0,00	0,00	0,00	0
1.6 Inne środki trwałe	1 172 349,19	1 155 479,80	16 869,39	1 170 038,75	1 154 038,75	16 000,00	-2 310,44	100
2. Inwestycje rozpoczęte (środki trwałe w budowie)	49 200,00	0,00	49 200,00	0,00	0,00	0,00	-49 200,00	0
3. Środki przekazane na poczet inwestycji	0,00	0,00	0,00	0,00	0,00	0,00	0,00	0

(IMK 144)

93 II Liceum Ogólnokształcące im. Jana Śniadeckiego Kielce, ul. J. i J. Śniadeckich 9	Stan na dzień 31 grudnia 2022 roku		Stan na dzień 31 grudnia 2023 roku		Zmiana powierzchni (4-2) (5-3)	(4:2) (5:3) %
	Powierzchnia [w m ²]	Powierzchnia użytkowa [w m ²]	Powierzchnia [w m ²]	Powierzchnia użytkowa [w m ²]		
1	2	3	4	5	6	7
1.1 Grunty	4 986	x	4 986	x	0	100
1.2 Budynki, lokale	x	4 699,54	x	4 699,54	0,00	100

(IMK 103)

94 III Liceum Ogólnokształcące z Oddziałami Integracyjnymi im. Cypriana Kamila Norwida Kielce, ul. Jagiellońska 4	Stan na dzień 31 grudnia 2022 roku			Stan na dzień 31 grudnia 2023 roku			Zmiana wartości (5-2)	(5:2) %
	Wartość brutto	Umorzenie/ Odpisy aktualizujące	Wartość netto	Wartość brutto	Umorzenie/ Odpisy aktualizujące	Wartość netto		
1	2	3	4	5	6	7	8	9
II. RZECZOWE AKTYWA TRWAŁE	10 828 374,26	3 008 723,99	7 819 650,27	10 843 247,56	3 272 179,98	7 571 067,58	14 873,30	100
1. Środki trwałe	10 828 374,26	3 008 723,99	7 819 650,27	10 843 247,56	3 272 179,98	7 571 067,58	14 873,30	100
1.1 Grunty	91 111,86	0,00	91 111,86	91 111,86	0,00	91 111,86	0,00	100
1.2 Budynki, lokale	9 408 536,32	1 938 070,19	7 470 466,13	9 408 536,32	2 173 283,60	7 235 252,72	0,00	100
1.3 Obiekty inżynierii lądowej i wodnej	356 575,18	113 172,49	243 402,69	356 575,18	122 361,21	234 213,97	0,00	100
1.4 Maszyny i urządzenia techniczne	209 288,13	197 824,53	11 463,60	209 288,13	200 936,43	8 351,70	0,00	100
1.5 Środki transportu	0,00	0,00	0,00	0,00	0,00	0,00	0,00	0
1.6 Inne środki trwałe	762 862,77	759 656,78	3 205,99	777 736,07	775 598,74	2 137,33	14 873,30	102
2. Inwestycje rozpoczęte (środki trwałe w budowie)	0,00	0,00	0,00	0,00	0,00	0,00	0,00	0
3. Środki przekazane na poczet inwestycji	0,00	0,00	0,00	0,00	0,00	0,00	0,00	0

(IMK 144)

94 III Liceum Ogólnokształcące z Oddziałami Integracyjnymi im. Cypriana Kamila Norwida Kielce, ul. Jagiellońska 4	Stan na dzień 31 grudnia 2022 roku		Stan na dzień 31 grudnia 2023 roku		Zmiana powierzchni (4-2) (5-3)	(4:2) (5:3) %
	Powierzchnia [w m ²]	Powierzchnia użytkowa [w m ²]	Powierzchnia [w m ²]	Powierzchnia użytkowa [w m ²]		
1	2	3	4	5	6	7
1.1 Grunty	11 556	x	11 556	x	0	100
1.2 Budynki, lokale	x	4 872,92	x	4 872,92	0,00	100

INFORMACJA O STANIE MIENIA KOMUNALNEGO MIASTA KIELCE

(IMK 103)

95	V Liceum Ogólnokształcące im. ks. Piotra Ściegiennego Kielce, ul. Marszałkowska 96	Stan na dzień 31 grudnia 2022 roku			Stan na dzień 31 grudnia 2023 roku			Zmiana wartości (5-2)	(5:2) %
		Wartość brutto	Umorzenie/ Odpisy aktualizujące	Wartość netto	Wartość brutto	Umorzenie/ Odpisy aktualizujące	Wartość netto		
1		2	3	4	5	6	7	8	9
II. RZECZOWE AKTYWA TRWAŁE		2 341 642,78	1 365 382,56	976 260,22	2 363 257,50	1 412 915,93	950 341,57	21 614,72	101
1.	Środki trwałe	2 341 642,78	1 365 382,56	976 260,22	2 363 257,50	1 412 915,93	950 341,57	21 614,72	101
1.1	Grunty	439 712,69	0,00	439 712,69	439 712,69	0,00	439 712,69	0,00	100
1.2	Budynki, lokale	941 404,49	424 065,25	517 339,24	941 404,49	447 600,36	493 804,13	0,00	100
1.3	Obiekty inżynierii lądowej i wodnej	27 363,39	18 423,67	8 939,72	27 363,39	19 473,14	7 890,25	0,00	100
1.4	Maszyny i urządzenia techniczne	20 976,84	10 708,27	10 268,57	20 976,84	12 042,34	8 934,50	0,00	100
1.5	Środki transportu	0,00	0,00	0,00	0,00	0,00	0,00	0,00	0
1.6	Inne środki trwałe	912 185,37	912 185,37	0,00	933 800,09	933 800,09	0,00	21 614,72	102
2.	Inwestycje rozpoczęte (środki trwałe w budowie)	0,00	0,00	0,00	0,00	0,00	0,00	0,00	0
3.	Środki przekazane na poczet inwestycji	0,00	0,00	0,00	0,00	0,00	0,00	0,00	0

(IMK 144)

95	V Liceum Ogólnokształcące im. ks. Piotra Ściegiennego Kielce, ul. Marszałkowska 96	Stan na dzień 31 grudnia 2022 roku		Stan na dzień 31 grudnia 2023 roku		Zmiana powierzchni (4-2) (5-3)	(4:2) (5:3) %
		Powierzchnia [w m ²]	Powierzchnia użytkowa [w m ²]	Powierzchnia [w m ²]	Powierzchnia użytkowa [w m ²]		
1		2	3	4	5	6	7
1.1	Grunty	11 529	x	11 529	x	0	100
1.2	Budynki, lokale	x	3 571,52	x	3 571,52	0,00	100

(IMK 103)

96	VI Liceum Ogólnokształcące im. Juliusza Słowackiego Kielce, ul. mjr. J. Gagarina 5	Stan na dzień 31 grudnia 2022 roku			Stan na dzień 31 grudnia 2023 roku			Zmiana wartości (5-2)	(5:2) %
		Wartość brutto	Umorzenie/ Odpisy aktualizujące	Wartość netto	Wartość brutto	Umorzenie/ Odpisy aktualizujące	Wartość netto		
1		2	3	4	5	6	7	8	9
II. RZECZOWE AKTYWA TRWAŁE		10 864 236,39	7 511 215,09	3 353 021,30	11 452 574,87	7 841 085,82	3 611 489,05	588 338,48	105
1.	Środki trwałe	10 864 236,39	7 511 215,09	3 353 021,30	11 452 574,87	7 841 085,82	3 611 489,05	588 338,48	105
1.1	Grunty	96 067,14	0,00	96 067,14	96 067,14	0,00	96 067,14	0,00	100
1.2	Budynki, lokale	8 464 025,31	5 253 666,04	3 210 359,27	8 497 747,36	5 465 547,72	3 032 199,64	33 722,05	100
1.3	Obiekty inżynierii lądowej i wodnej	180 025,61	164 047,30	15 978,31	608 205,97	169 857,54	438 348,43	428 180,36	338
1.4	Maszyny i urządzenia techniczne	444 924,07	428 127,27	16 796,80	444 393,62	412 519,78	31 873,84	-530,45	100
1.5	Środki transportu	0,00	0,00	0,00	0,00	0,00	0,00	0,00	0
1.6	Inne środki trwałe	1 679 194,26	1 665 374,48	13 819,78	1 806 160,78	1 793 160,78	13 000,00	126 966,52	108
2.	Inwestycje rozpoczęte (środki trwałe w budowie)	0,00	0,00	0,00	0,00	0,00	0,00	0,00	0
3.	Środki przekazane na poczet inwestycji	0,00	0,00	0,00	0,00	0,00	0,00	0,00	0

(IMK 144)

96	VI Liceum Ogólnokształcące im. Juliusza Słowackiego Kielce, ul. mjr. J. Gagarina 5	Stan na dzień 31 grudnia 2022 roku		Stan na dzień 31 grudnia 2023 roku		Zmiana powierzchni (4-2) (5-3)	(4:2) (5:3) %
		Powierzchnia [w m ²]	Powierzchnia użytkowa [w m ²]	Powierzchnia [w m ²]	Powierzchnia użytkowa [w m ²]		
1		2	3	4	5	6	7
1.1	Grunty	11 687	x	11 687	x	0	100
1.2	Budynki, lokale	x	7 176,25	x	7 176,25	0,00	100

(IMK 103)

97	Zespół Szkół Nr 2 Kielce, ul. Jagiellońska 90	Stan na dzień 31 grudnia 2022 roku			Stan na dzień 31 grudnia 2023 roku			Zmiana wartości (5-2)	(5:2) %
		Wartość brutto	Umorzenie/ Odpisy aktualizujące	Wartość netto	Wartość brutto	Umorzenie/ Odpisy aktualizujące	Wartość netto		
1		2	3	4	5	6	7	8	9
II. RZECZOWE AKTYWA TRWAŁE		30 557 964,83	6 641 076,65	23 916 888,18	0,00	0,00	0,00	-30 557 964,83	0
1.	Środki trwałe	30 557 964,83	6 641 076,65	23 916 888,18	0,00	0,00	0,00	-30 557 964,83	0
1.1	Grunty	281 665,08	0,00	281 665,08	0,00	0,00	0,00	-281 665,08	0
1.2	Budynki, lokale	25 095 916,00	2 593 628,09	22 502 287,91	0,00	0,00	0,00	-25 095 916,00	0
1.3	Obiekty inżynierii lądowej i wodnej	1 284 046,23	493 335,08	790 711,15	0,00	0,00	0,00	-1 284 046,23	0
1.4	Maszyny i urządzenia techniczne	536 037,57	254 684,83	281 352,74	0,00	0,00	0,00	-536 037,57	0
1.5	Środki transportu	203 672,16	203 672,16	0,00	0,00	0,00	0,00	-203 672,16	0
1.6	Inne środki trwałe	3 156 627,79	3 095 756,49	60 871,30	0,00	0,00	0,00	-3 156 627,79	0
2.	Inwestycje rozpoczęte (środki trwałe w budowie)	0,00	0,00	0,00	0,00	0,00	0,00	0,00	0
3.	Środki przekazane na poczet inwestycji	0,00	0,00	0,00	0,00	0,00	0,00	0,00	0

(IMK 144)

97	Zespół Szkół Nr 2 Kielce, ul. Jagiellońska 90	Stan na dzień 31 grudnia 2022 roku		Stan na dzień 31 grudnia 2023 roku		Zmiana powierzchni (4-2) (5-3)	(4:2) (5:3) %
		Powierzchnia [w m ²]	Powierzchnia użytkowa [w m ²]	Powierzchnia [w m ²]	Powierzchnia użytkowa [w m ²]		
1		2	3	4	5	6	7
1.1	Grunty	36 531	x	0	x	-36 531	0
1.2	Budynki, lokale	x	15 168,60	x	0,00	-15 168,60	0

INFORMACJA O STANIE MIENIA KOMUNALNEGO MIASTA KIELCE

(IMK 103)

98	Zespół Szkół Nr 3 Kielce, aleja Legionów 4	Stan na dzień 31 grudnia 2022 roku			Stan na dzień 31 grudnia 2023 roku			Zmiana wartości (5-2)	(5:2) %
		Wartość brutto	Umorzenie/ Odpisy aktualizujące	Wartość netto	Wartość brutto	Umorzenie/ Odpisy aktualizujące	Wartość netto		
1		2	3	4	5	6	7	8	9
II. RZECZOWE AKTYWA TRWAŁE		11 821 103,21	3 933 667,89	7 887 435,32	11 874 660,90	4 274 927,82	7 599 733,08	53 557,69	100
1.	Środki trwałe	11 821 103,21	3 933 667,89	7 887 435,32	11 874 660,90	4 274 927,82	7 599 733,08	53 557,69	100
1.1	Grunty	104 772,12	0,00	104 772,12	104 772,12	0,00	104 772,12	0,00	100
1.2	Budynki, lokale	6 977 488,87	1 323 544,39	5 653 944,48	6 977 488,87	1 497 981,61	5 479 507,26	0,00	100
1.3	Obiekty inżynierii lądowej i wodnej	2 160 094,63	324 713,80	1 835 380,83	2 160 094,63	393 437,04	1 766 657,59	0,00	100
1.4	Maszyny i urządzenia techniczne	657 835,78	364 497,89	293 337,89	657 835,78	409 039,67	248 796,11	0,00	100
1.5	Środki transportu	0,00	0,00	0,00	0,00	0,00	0,00	0,00	0
1.6	Inne środki trwałe	1 920 911,81	1 920 911,81	0,00	1 974 469,50	1 974 469,50	0,00	53 557,69	103
2.	Inwestycje rozpoczęte (środki trwałe w budowie)	0,00	0,00	0,00	0,00	0,00	0,00	0,00	0
3.	Środki przekazane na poczet inwestycji	0,00	0,00	0,00	0,00	0,00	0,00	0,00	0

(IMK 144)

98	Zespół Szkół Nr 3 Kielce, aleja Legionów 4	Stan na dzień 31 grudnia 2022 roku		Stan na dzień 31 grudnia 2023 roku		Zmiana powierzchni (4-2) (5-3)	(4:2) (5:3) %
		Powierzchnia [w m ²]	Powierzchnia użytkowa [w m ²]	Powierzchnia [w m ²]	Powierzchnia użytkowa [w m ²]		
1		2	3	4	5	6	7
1.1	Grunty	12 746	x	12 746	x	0	100
1.2	Budynki, lokale	x	7 415,28	x	7 415,28	0,00	100

(IMK 103)

99	Zespół Szkół Nr 1 Specjalnych Kielce, ul. Szkolna 29	Stan na dzień 31 grudnia 2022 roku			Stan na dzień 31 grudnia 2023 roku			Zmiana wartości (5-2)	(5:2) %
		Wartość brutto	Umorzenie/ Odpisy aktualizujące	Wartość netto	Wartość brutto	Umorzenie/ Odpisy aktualizujące	Wartość netto		
1		2	3	4	5	6	7	8	9
II. RZECZOWE AKTYWA TRWAŁE		5 944 602,52	3 623 746,00	2 320 856,52	5 953 604,97	3 728 674,47	2 224 930,50	9 002,45	100
1.	Środki trwałe	5 944 602,52	3 623 746,00	2 320 856,52	5 953 604,97	3 728 674,47	2 224 930,50	9 002,45	100
1.1	Grunty	80 851,92	0,00	80 851,92	80 851,92	0,00	80 851,92	0,00	100
1.2	Budynki, lokale	3 818 202,65	1 591 116,80	2 227 085,85	3 818 202,65	1 686 367,82	2 131 834,83	0,00	100
1.3	Obiekty inżynierii lądowej i wodnej	47 107,18	34 188,43	12 918,75	47 107,18	34 863,43	12 243,75	0,00	100
1.4	Maszyny i urządzenia techniczne	46 771,79	46 771,79	0,00	46 771,79	46 771,79	0,00	0,00	100
1.5	Środki transportu	229 482,00	229 482,00	0,00	229 482,00	229 482,00	0,00	0,00	100
1.6	Inne środki trwałe	1 722 186,98	1 722 186,98	0,00	1 731 189,43	1 731 189,43	0,00	9 002,45	101
2.	Inwestycje rozpoczęte (środki trwałe w budowie)	0,00	0,00	0,00	0,00	0,00	0,00	0,00	0
3.	Środki przekazane na poczet inwestycji	0,00	0,00	0,00	0,00	0,00	0,00	0,00	0

(IMK 144)

99	Zespół Szkół Nr 1 Specjalnych Kielce, ul. Szkolna 29	Stan na dzień 31 grudnia 2022 roku		Stan na dzień 31 grudnia 2023 roku		Zmiana powierzchni (4-2) (5-3)	(4:2) (5:3) %
		Powierzchnia [w m ²]	Powierzchnia użytkowa [w m ²]	Powierzchnia [w m ²]	Powierzchnia użytkowa [w m ²]		
1		2	3	4	5	6	7
1.1	Grunty	9 836	x	9 836	x	0	100
1.2	Budynki, lokale	x	2 631,00	x	2 631,00	0,00	100

(IMK 103)

100	Zespół Szkół Zawodowych Nr 1 Kielce, ul. Zgoda 31	Stan na dzień 31 grudnia 2022 roku			Stan na dzień 31 grudnia 2023 roku			Zmiana wartości (5-2)	(5:2) %
		Wartość brutto	Umorzenie/ Odpisy aktualizujące	Wartość netto	Wartość brutto	Umorzenie/ Odpisy aktualizujące	Wartość netto		
1		2	3	4	5	6	7	8	9
II. RZECZOWE AKTYWA TRWAŁE		6 435 484,42	4 341 525,12	2 093 959,30	6 482 334,70	4 499 362,02	1 982 972,68	46 850,28	101
1.	Środki trwałe	6 435 484,42	4 341 525,12	2 093 959,30	6 482 334,70	4 499 362,02	1 982 972,68	46 850,28	101
1.1	Grunty	160 388,64	0,00	160 388,64	160 388,64	0,00	160 388,64	0,00	100
1.2	Budynki, lokale	1 936 074,34	1 572 495,51	363 578,83	1 936 074,34	1 616 419,72	319 654,62	0,00	100
1.3	Obiekty inżynierii lądowej i wodnej	1 634 813,87	149 408,37	1 485 405,50	1 634 813,87	199 604,92	1 435 208,95	0,00	100
1.4	Maszyny i urządzenia techniczne	299 208,80	220 862,77	78 346,03	299 208,80	236 191,43	63 017,37	0,00	100
1.5	Środki transportu	181 652,78	181 652,78	0,00	181 652,78	181 652,78	0,00	0,00	100
1.6	Inne środki trwałe	2 223 345,99	2 217 105,69	6 240,30	2 270 196,27	2 265 493,17	4 703,10	46 850,28	102
2.	Inwestycje rozpoczęte (środki trwałe w budowie)	0,00	0,00	0,00	0,00	0,00	0,00	0,00	0
3.	Środki przekazane na poczet inwestycji	0,00	0,00	0,00	0,00	0,00	0,00	0,00	0

(IMK 144)

100	Zespół Szkół Zawodowych Nr 1 Kielce, ul. Zgoda 31	Stan na dzień 31 grudnia 2022 roku		Stan na dzień 31 grudnia 2023 roku		Zmiana powierzchni (4-2) (5-3)	(4:2) (5:3) %
		Powierzchnia [w m ²]	Powierzchnia użytkowa [w m ²]	Powierzchnia [w m ²]	Powierzchnia użytkowa [w m ²]		
1		2	3	4	5	6	7
1.1	Grunty	19 512	x	19 512	x	0	100
1.2	Budynki, lokale	x	6 571,89	x	6 571,89	0,00	100

INFORMACJA O STANIE MIENIA KOMUNALNEGO MIASTA KIELCE

(IMK 103)

101	Zespół Placówek Oświatowych Nr 2 Kielce, ul. Jagiellońska 90	Stan na dzień 31 grudnia 2022 roku			Stan na dzień 31 grudnia 2023 roku			Zmiana wartości (5-2)	(5:2) %
		Wartość brutto	Umorzenie/ Odpisy aktualizujące	Wartość netto	Wartość brutto	Umorzenie/ Odpisy aktualizujące	Wartość netto		
1		2	3	4	5	6	7	8	9
II. RZECZOWE AKTYWA TRWAŁE		0,00	0,00	0,00	38 962 153,50	11 043 428,29	27 918 725,21	38 962 153,50	100
1.	Środki trwałe	0,00	0,00	0,00	38 962 153,50	11 043 428,29	27 918 725,21	38 962 153,50	100
1.1	Grunty	0,00	0,00	0,00	740 473,78	0,00	740 473,78	740 473,78	100
1.2	Budynki, lokale	0,00	0,00	0,00	26 194 258,08	3 547 325,85	22 646 932,23	26 194 258,08	100
1.3	Obiekty inżynierii lądowej i wodnej	0,00	0,00	0,00	7 028 427,30	2 902 328,00	4 126 099,30	7 028 427,30	100
1.4	Maszyny i urządzenia techniczne	0,00	0,00	0,00	799 874,68	531 281,68	268 593,00	799 874,68	100
1.5	Środki transportu	0,00	0,00	0,00	229 473,45	140 944,98	88 528,47	229 473,45	100
1.6	Inne środki trwałe	0,00	0,00	0,00	3 969 646,21	3 921 547,78	48 098,43	3 969 646,21	100
2.	Inwestycje rozpoczęte (środki trwałe w budowie)	0,00	0,00	0,00	0,00	0,00	0,00	0,00	0
3.	Środki przekazane na poczet inwestycji	0,00	0,00	0,00	0,00	0,00	0,00	0,00	0

(IMK 144)

101	Zespół Placówek Oświatowych Nr 2 Kielce, ul. Jagiellońska 90	Stan na dzień 31 grudnia 2022 roku		Stan na dzień 31 grudnia 2023 roku		Zmiana powierzchni (4-2) (5-3)	(4:2) (5:3) %
		Powierzchnia [w m ²]	Powierzchnia użytkowa [w m ²]	Powierzchnia [w m ²]	Powierzchnia użytkowa [w m ²]		
1		2	3	4	5	6	7
1.1	Grunty	0	x	87 984	x	87 984	100
1.2	Budynki, lokale	x	0,00	x	18 404,53	18 404,53	100

(IMK 103)

102	Zespół Szkół Ekonomicznych im. Mikołaja Kopernika Kielce, ul. ks. M. Kopernika 8	Stan na dzień 31 grudnia 2022 roku			Stan na dzień 31 grudnia 2023 roku			Zmiana wartości (5-2)	(5:2) %
		Wartość brutto	Umorzenie/ Odpisy aktualizujące	Wartość netto	Wartość brutto	Umorzenie/ Odpisy aktualizujące	Wartość netto		
1		2	3	4	5	6	7	8	9
II. RZECZOWE AKTYWA TRWAŁE		3 209 812,71	3 031 012,86	178 799,85	3 318 944,41	3 148 158,62	170 785,79	109 131,70	103
1.	Środki trwałe	3 209 812,71	3 031 012,86	178 799,85	3 318 944,41	3 148 158,62	170 785,79	109 131,70	103
1.1	Grunty	0,00	0,00	0,00	0,00	0,00	0,00	0,00	0
1.2	Budynki, lokale	1 382 672,02	1 382 672,02	0,00	1 382 672,02	1 382 672,02	0,00	0,00	100
1.3	Obiekty inżynierii lądowej i wodnej	361 856,45	188 056,60	173 799,85	361 856,45	196 070,66	165 785,79	0,00	100
1.4	Maszyny i urządzenia techniczne	16 557,22	16 557,22	0,00	16 557,22	16 557,22	0,00	0,00	100
1.5	Środki transportu	0,00	0,00	0,00	0,00	0,00	0,00	0,00	0
1.6	Inne środki trwałe	1 448 727,02	1 443 727,02	5 000,00	1 557 858,72	1 552 858,72	5 000,00	109 131,70	108
2.	Inwestycje rozpoczęte (środki trwałe w budowie)	0,00	0,00	0,00	0,00	0,00	0,00	0,00	0
3.	Środki przekazane na poczet inwestycji	0,00	0,00	0,00	0,00	0,00	0,00	0,00	0

(IMK 144)

102	Zespół Szkół Ekonomicznych im. Mikołaja Kopernika Kielce, ul. ks. M. Kopernika 8	Stan na dzień 31 grudnia 2022 roku		Stan na dzień 31 grudnia 2023 roku		Zmiana powierzchni (4-2) (5-3)	(4:2) (5:3) %
		Powierzchnia [w m ²]	Powierzchnia użytkowa [w m ²]	Powierzchnia [w m ²]	Powierzchnia użytkowa [w m ²]		
1		2	3	4	5	6	7
1.1	Grunty	0	x	0	x	0	0
1.2	Budynki, lokale	x	3 639,50	x	3 639,50	0,00	100

(IMK 103)

103	Zespół Szkół Ekonomicznych Kielce, ul. gen. M. Langiewicza 18	Stan na dzień 31 grudnia 2022 roku			Stan na dzień 31 grudnia 2023 roku			Zmiana wartości (5-2)	(5:2) %
		Wartość brutto	Umorzenie/ Odpisy aktualizujące	Wartość netto	Wartość brutto	Umorzenie/ Odpisy aktualizujące	Wartość netto		
1		2	3	4	5	6	7	8	9
II. RZECZOWE AKTYWA TRWAŁE		5 295 624,41	3 379 019,22	1 916 605,19	5 522 428,22	3 600 138,06	1 922 290,16	226 803,81	104
1.	Środki trwałe	5 072 000,41	3 379 019,22	1 692 981,19	5 317 504,22	3 600 138,06	1 717 366,16	245 503,81	105
1.1	Grunty	118 680,16	0,00	118 680,16	118 680,16	0,00	118 680,16	0,00	100
1.2	Budynki, lokale	3 299 967,43	1 936 592,02	1 363 375,41	3 399 950,68	2 018 928,28	1 381 022,40	99 983,25	103
1.3	Obiekty inżynierii lądowej i wodnej	280 103,19	79 462,57	200 640,62	280 103,19	84 919,92	195 183,27	0,00	100
1.4	Maszyny i urządzenia techniczne	54 474,26	44 189,26	10 285,00	54 474,26	47 577,26	6 897,00	0,00	100
1.5	Środki transportu	0,00	0,00	0,00	0,00	0,00	0,00	0,00	0
1.6	Inne środki trwałe	1 318 775,37	1 318 775,37	0,00	1 464 295,93	1 448 712,60	15 583,33	145 520,56	111
2.	Inwestycje rozpoczęte (środki trwałe w budowie)	223 624,00	0,00	223 624,00	204 924,00	0,00	204 924,00	-18 700,00	92
3.	Środki przekazane na poczet inwestycji	0,00	0,00	0,00	0,00	0,00	0,00	0,00	0

(IMK 144)

103	Zespół Szkół Ekonomicznych Kielce, ul. gen. M. Langiewicza 18	Stan na dzień 31 grudnia 2022 roku		Stan na dzień 31 grudnia 2023 roku		Zmiana powierzchni (4-2) (5-3)	(4:2) (5:3) %
		Powierzchnia [w m ²]	Powierzchnia użytkowa [w m ²]	Powierzchnia [w m ²]	Powierzchnia użytkowa [w m ²]		
1		2	3	4	5	6	7
1.1	Grunty	18 621	x	18 621	x	0	100
1.2	Budynki, lokale	x	4 199,00	x	4 199,00	0,00	100

INFORMACJA O STANIE MIENIA KOMUNALNEGO MIASTA KIELCE

(IMK 103)

104	Zespół Szkół Mechanicznych Kielce, ul. Jagiellońska 32	Stan na dzień 31 grudnia 2022 roku			Stan na dzień 31 grudnia 2023 roku			Zmiana wartości (5-2)	(5:2) %
		Wartość brutto	Umorzenie/ Odpisy aktualizujące	Wartość netto	Wartość brutto	Umorzenie/ Odpisy aktualizujące	Wartość netto		
1		2	3	4	5	6	7	8	9
II. RZECZOWE AKTYWA TRWAŁE		8 226 502,75	6 149 462,62	2 077 040,13	8 221 040,97	6 231 249,71	1 989 791,26	-5 461,78	100
1.	Środki trwałe	8 226 502,75	6 149 462,62	2 077 040,13	8 221 040,97	6 231 249,71	1 989 791,26	-5 461,78	100
1.1	Grunty	245 539,54	0,00	245 539,54	245 539,54	0,00	245 539,54	0,00	100
1.2	Budynki, lokale	3 589 844,59	3 504 936,40	84 908,19	3 589 844,59	3 523 061,96	66 782,63	0,00	100
1.3	Obiekty inżynierii lądowej i wodnej	2 107 093,76	398 582,94	1 708 510,82	2 107 093,76	462 643,58	1 644 450,18	0,00	100
1.4	Maszyny i urządzenia techniczne	61 362,51	23 280,93	38 081,58	61 362,51	28 343,60	33 018,91	0,00	100
1.5	Środki transportu	0,00	0,00	0,00	0,00	0,00	0,00	0,00	0
1.6	Inne środki trwałe	2 222 662,35	2 222 662,35	0,00	2 217 200,57	2 217 200,57	0,00	-5 461,78	100
2.	Inwestycje rozpoczęte (środki trwałe w budowie)	0,00	0,00	0,00	0,00	0,00	0,00	0,00	0
3.	Środki przekazane na poczet inwestycji	0,00	0,00	0,00	0,00	0,00	0,00	0,00	0

(IMK 144)

104	Zespół Szkół Mechanicznych Kielce, ul. Jagiellońska 32	Stan na dzień 31 grudnia 2022 roku		Stan na dzień 31 grudnia 2023 roku		Zmiana powierzchni (4-2) (5-3)	(4:2) (5:3) %
		Powierzchnia [w m ²]	Powierzchnia użytkowa [w m ²]	Powierzchnia [w m ²]	Powierzchnia użytkowa [w m ²]		
1		2	3	4	5	6	7
1.1	Grunty	35 027	x	35 027	x	0	100
1.2	Budynki, lokale	x	10 616,68	x	10 616,68	0,00	100

(IMK 103)

105	Zespół Szkół Elektrycznych Kielce, ul. Prezydenta R. Kaczorowskiego 8	Stan na dzień 31 grudnia 2022 roku			Stan na dzień 31 grudnia 2023 roku			Zmiana wartości (5-2)	(5:2) %
		Wartość brutto	Umorzenie/ Odpisy aktualizujące	Wartość netto	Wartość brutto	Umorzenie/ Odpisy aktualizujące	Wartość netto		
1		2	3	4	5	6	7	8	9
II. RZECZOWE AKTYWA TRWAŁE		9 582 032,01	6 736 835,88	2 845 196,13	9 840 733,71	7 044 098,52	2 796 635,19	258 701,70	103
1.	Środki trwałe	9 552 512,01	6 736 835,88	2 815 676,13	9 811 213,71	7 044 098,52	2 767 115,19	258 701,70	103
1.1	Grunty	186 778,07	0,00	186 778,07	186 778,07	0,00	186 778,07	0,00	100
1.2	Budynki, lokale	3 646 477,61	2 620 468,99	1 026 008,62	3 746 477,61	2 711 910,63	1 034 566,98	100 000,00	103
1.3	Obiekty inżynierii lądowej i wodnej	1 808 316,44	302 179,41	1 506 137,03	1 808 316,44	358 789,55	1 449 526,89	0,00	100
1.4	Maszyny i urządzenia techniczne	148 735,48	73 616,11	75 119,37	148 735,48	84 636,75	64 098,73	0,00	100
1.5	Środki transportu	12 000,00	12 000,00	0,00	12 000,00	12 000,00	0,00	0,00	100
1.6	Inne środki trwałe	3 750 204,41	3 728 571,37	21 633,04	3 908 906,11	3 876 761,59	32 144,52	158 701,70	104
2.	Inwestycje rozpoczęte (środki trwałe w budowie)	29 520,00	0,00	29 520,00	29 520,00	0,00	29 520,00	0,00	100
3.	Środki przekazane na poczet inwestycji	0,00	0,00	0,00	0,00	0,00	0,00	0,00	0

(IMK 144)

105	Zespół Szkół Elektrycznych Kielce, ul. Prezydenta R. Kaczorowskiego 8	Stan na dzień 31 grudnia 2022 roku		Stan na dzień 31 grudnia 2023 roku		Zmiana powierzchni (4-2) (5-3)	(4:2) (5:3) %
		Powierzchnia [w m ²]	Powierzchnia użytkowa [w m ²]	Powierzchnia [w m ²]	Powierzchnia użytkowa [w m ²]		
1		2	3	4	5	6	7
1.1	Grunty	24 783	x	24 783	x	0	100
1.2	Budynki, lokale	x	11 195,53	x	11 195,53	0,00	100

(IMK 103)

106	Zespół Szkół Informatycznych im. gen. Józefa Hauke-Bosaka Kielce, ul. Warszawska 96	Stan na dzień 31 grudnia 2022 roku			Stan na dzień 31 grudnia 2023 roku			Zmiana wartości (5-2)	(5:2) %
		Wartość brutto	Umorzenie/ Odpisy aktualizujące	Wartość netto	Wartość brutto	Umorzenie/ Odpisy aktualizujące	Wartość netto		
1		2	3	4	5	6	7	8	9
II. RZECZOWE AKTYWA TRWAŁE		13 221 243,52	6 865 921,43	6 355 322,09	17 247 836,93	7 128 335,95	10 119 500,98	4 026 593,41	130
1.	Środki trwałe	13 221 243,52	6 865 921,43	6 355 322,09	17 247 836,93	7 128 335,95	10 119 500,98	4 026 593,41	130
1.1	Grunty	120 390,12	0,00	120 390,12	120 390,12	0,00	120 390,12	0,00	100
1.2	Budynki, lokale	10 130 777,61	3 935 490,69	6 195 286,92	11 905 955,03	4 104 438,29	7 801 516,74	1 775 177,42	118
1.3	Obiekty inżynierii lądowej i wodnej	10 557,00	10 557,00	0,00	2 055 124,76	64 127,60	1 990 997,16	2 044 567,76	19 467
1.4	Maszyny i urządzenia techniczne	149 191,48	121 502,03	27 689,45	304 670,33	149 380,00	155 290,33	155 478,85	204
1.5	Środki transportu	0,00	0,00	0,00	0,00	0,00	0,00	0,00	0
1.6	Inne środki trwałe	2 810 327,31	2 798 371,71	11 955,60	2 861 696,69	2 810 390,06	51 306,63	51 369,38	102
2.	Inwestycje rozpoczęte (środki trwałe w budowie)	0,00	0,00	0,00	0,00	0,00	0,00	0,00	0
3.	Środki przekazane na poczet inwestycji	0,00	0,00	0,00	0,00	0,00	0,00	0,00	0

(IMK 144)

106	Zespół Szkół Informatycznych im. gen. Józefa Hauke-Bosaka Kielce, ul. Warszawska 96	Stan na dzień 31 grudnia 2022 roku		Stan na dzień 31 grudnia 2023 roku		Zmiana powierzchni (4-2) (5-3)	(4:2) (5:3) %
		Powierzchnia [w m ²]	Powierzchnia użytkowa [w m ²]	Powierzchnia [w m ²]	Powierzchnia użytkowa [w m ²]		
1		2	3	4	5	6	7
1.1	Grunty	14 646	x	14 646	x	0	100
1.2	Budynki, lokale	x	3 914,00	x	3 914,00	0,00	100

INFORMACJA O STANIE MIENIA KOMUNALNEGO MIASTA KIELCE

(IMK 103)

107	Zespół Szkół Przemysłu Spożywczego Kielce, ul. Zagórska 14	Stan na dzień 31 grudnia 2022 roku			Stan na dzień 31 grudnia 2023 roku			Zmiana wartości (5-2)	(5:2) %
		Wartość brutto	Umorzenie/ Odpisy aktualizujące	Wartość netto	Wartość brutto	Umorzenie/ Odpisy aktualizujące	Wartość netto		
1		2	3	4	5	6	7	8	9
II. RZECZOWE AKTYWA TRWAŁE		4 695 881,68	4 427 715,03	268 166,65	4 914 870,41	4 698 306,53	216 563,88	218 988,73	105
1.	Środki trwałe	4 695 881,68	4 427 715,03	268 166,65	4 914 870,41	4 698 306,53	216 563,88	218 988,73	105
1.1	Grunty	126 990,78	0,00	126 990,78	126 990,78	0,00	126 990,78	0,00	100
1.2	Budynki, lokale	1 986 366,49	1 909 973,35	76 393,14	1 986 366,49	1 959 632,51	26 733,98	0,00	100
1.3	Obiekty inżynierii lądowej i wodnej	135 110,48	119 133,28	15 977,20	135 110,48	121 942,47	13 168,01	0,00	100
1.4	Maszyny i urządzenia techniczne	255 171,55	206 366,02	48 805,53	265 760,55	216 089,44	49 671,11	10 589,00	104
1.5	Środki transportu	99 796,00	99 796,00	0,00	99 796,00	99 796,00	0,00	0,00	100
1.6	Inne środki trwałe	2 092 446,38	2 092 446,38	0,00	2 300 846,11	2 300 846,11	0,00	208 399,73	110
2.	Inwestycje rozpoczęte (środki trwałe w budowie)	0,00	0,00	0,00	0,00	0,00	0,00	0,00	0
3.	Środki przekazane na poczet inwestycji	0,00	0,00	0,00	0,00	0,00	0,00	0,00	0

(IMK 144)

107	Zespół Szkół Przemysłu Spożywczego Kielce, ul. Zagórska 14	Stan na dzień 31 grudnia 2022 roku		Stan na dzień 31 grudnia 2023 roku		Zmiana powierzchni (4-2) (5-3)	(4:2) (5:3) %
		Powierzchnia [w m ²]	Powierzchnia użytkowa [w m ²]	Powierzchnia [w m ²]	Powierzchnia użytkowa [w m ²]		
1		2	3	4	5	6	7
1.1	Grunty	15 449	x	15 449	x	0	100
1.2	Budynki, lokale	x	4 946,00	x	4 946,00	0,00	100

(IMK 103)

108	Zespół Placówek Szkolno-Wychowawczych Kielce, ul. Jagiellońska 30	Stan na dzień 31 grudnia 2022 roku			Stan na dzień 31 grudnia 2023 roku			Zmiana wartości (5-2)	(5:2) %
		Wartość brutto	Umorzenie/ Odpisy aktualizujące	Wartość netto	Wartość brutto	Umorzenie/ Odpisy aktualizujące	Wartość netto		
1		2	3	4	5	6	7	8	9
II. RZECZOWE AKTYWA TRWAŁE		3 324 828,70	2 764 244,44	560 584,26	4 454 654,54	2 777 555,84	1 677 098,70	1 129 825,84	134
1.	Środki trwałe	3 299 928,70	2 764 244,44	535 684,26	4 429 754,54	2 777 555,84	1 652 198,70	1 129 825,84	134
1.1	Grunty	41 675,40	0,00	41 675,40	41 675,40	0,00	41 675,40	0,00	100
1.2	Budynki, lokale	988 961,49	626 714,09	362 247,40	2 096 909,49	651 243,06	1 445 666,43	1 107 948,00	212
1.3	Obiekty inżynierii lądowej i wodnej	69 245,25	10 819,56	58 425,69	69 245,25	12 550,69	56 694,56	0,00	100
1.4	Maszyny i urządzenia techniczne	328 751,58	255 902,89	72 848,69	315 261,58	207 099,27	108 162,31	-13 490,00	96
1.5	Środki transportu	315 985,00	315 985,00	0,00	315 985,00	315 985,00	0,00	0,00	100
1.6	Inne środki trwałe	1 555 309,98	1 554 822,90	487,08	1 590 677,82	1 590 677,82	0,00	35 367,84	102
2.	Inwestycje rozpoczęte (środki trwałe w budowie)	24 900,00	0,00	24 900,00	24 900,00	0,00	24 900,00	0,00	100
3.	Środki przekazane na poczet inwestycji	0,00	0,00	0,00	0,00	0,00	0,00	0,00	0

(IMK 144)

108	Zespół Placówek Szkolno-Wychowawczych Kielce, ul. Jagiellońska 30	Stan na dzień 31 grudnia 2022 roku		Stan na dzień 31 grudnia 2023 roku		Zmiana powierzchni (4-2) (5-3)	(4:2) (5:3) %
		Powierzchnia [w m ²]	Powierzchnia użytkowa [w m ²]	Powierzchnia [w m ²]	Powierzchnia użytkowa [w m ²]		
1		2	3	4	5	6	7
1.1	Grunty	5 070	x	5 070	x	0	100
1.2	Budynki, lokale	x	5 256,00	x	5 256,00	0,00	100

(IMK 103)

109	Miejski Szkolny Ośrodek Sportowy Kielce, ul. Prosta 57	Stan na dzień 31 grudnia 2022 roku			Stan na dzień 31 grudnia 2023 roku			Zmiana wartości (5-2)	(5:2) %
		Wartość brutto	Umorzenie/ Odpisy aktualizujące	Wartość netto	Wartość brutto	Umorzenie/ Odpisy aktualizujące	Wartość netto		
1		2	3	4	5	6	7	8	9
II. RZECZOWE AKTYWA TRWAŁE		8 090 343,99	3 244 874,89	4 845 469,10	0,00	0,00	0,00	-8 090 343,99	0
1.	Środki trwałe	8 090 343,99	3 244 874,89	4 845 469,10	0,00	0,00	0,00	-8 090 343,99	0
1.1	Grunty	458 808,70	0,00	458 808,70	0,00	0,00	0,00	-458 808,70	0
1.2	Budynki, lokale	1 050 039,64	299 608,67	750 430,97	0,00	0,00	0,00	-1 050 039,64	0
1.3	Obiekty inżynierii lądowej i wodnej	5 744 381,07	2 196 655,87	3 547 725,20	0,00	0,00	0,00	-5 744 381,07	0
1.4	Maszyny i urządzenia techniczne	249 882,09	219 341,91	30 540,18	0,00	0,00	0,00	-249 882,09	0
1.5	Środki transportu	164 473,45	126 018,16	38 455,29	0,00	0,00	0,00	-164 473,45	0
1.6	Inne środki trwałe	422 759,04	403 250,28	19 508,76	0,00	0,00	0,00	-422 759,04	0
2.	Inwestycje rozpoczęte (środki trwałe w budowie)	0,00	0,00	0,00	0,00	0,00	0,00	0,00	0
3.	Środki przekazane na poczet inwestycji	0,00	0,00	0,00	0,00	0,00	0,00	0,00	0

(IMK 144)

109	Miejski Szkolny Ośrodek Sportowy Kielce, ul. Prosta 57	Stan na dzień 31 grudnia 2022 roku		Stan na dzień 31 grudnia 2023 roku		Zmiana powierzchni (4-2) (5-3)	(4:2) (5:3) %
		Powierzchnia [w m ²]	Powierzchnia użytkowa [w m ²]	Powierzchnia [w m ²]	Powierzchnia użytkowa [w m ²]		
1		2	3	4	5	6	7
1.1	Grunty	51 453	x	0	x	-51 453	0
1.2	Budynki, lokale	x	3 235,93	x	0,00	-3 235,93	0

INFORMACJA O STANIE MIENIA KOMUNALNEGO MIASTA KIELCE

(IMK 103)

110	Młodzieżowy Dom Kultury Kielce, ul. Kozia 10 A	Stan na dzień 31 grudnia 2022 roku			Stan na dzień 31 grudnia 2023 roku			Zmiana wartości (5-2)	(5:2) %
		Wartość brutto	Umorzenie/ Odpisy aktualizujące	Wartość netto	Wartość brutto	Umorzenie/ Odpisy aktualizujące	Wartość netto		
1		2	3	4	5	6	7	8	9
II. RZECZOWE AKTYWA TRWAŁE		375 656,58	362 856,58	12 800,00	367 703,71	354 903,71	12 800,00	-7 952,87	98
1.	Środki trwałe	375 656,58	362 856,58	12 800,00	367 703,71	354 903,71	12 800,00	-7 952,87	98
1.1	Grunty	0,00	0,00	0,00	0,00	0,00	0,00	0,00	0
1.2	Budynki, lokale	0,00	0,00	0,00	0,00	0,00	0,00	0,00	0
1.3	Obiekty inżynierii lądowej i wodnej	0,00	0,00	0,00	0,00	0,00	0,00	0,00	0
1.4	Maszyny i urządzenia techniczne	3 763,27	3 763,27	0,00	3 763,27	3 763,27	0,00	0,00	100
1.5	Środki transportu	0,00	0,00	0,00	0,00	0,00	0,00	0,00	0
1.6	Inne środki trwałe	371 893,31	359 093,31	12 800,00	363 940,44	351 140,44	12 800,00	-7 952,87	98
2.	Inwestycje rozpoczęte (środki trwałe w budowie)	0,00	0,00	0,00	0,00	0,00	0,00	0,00	0
3.	Środki przekazane na poczet inwestycji	0,00	0,00	0,00	0,00	0,00	0,00	0,00	0

(IMK 144)

110	Młodzieżowy Dom Kultury Kielce, ul. Kozia 10 A	Stan na dzień 31 grudnia 2022 roku		Stan na dzień 31 grudnia 2023 roku		Zmiana powierzchni (4-2) (5-3)	(4:2) (5:3) %
		Powierzchnia [w m ²]	Powierzchnia użytkowa [w m ²]	Powierzchnia [w m ²]	Powierzchnia użytkowa [w m ²]		
1		2	3	4	5	6	7
1.1	Grunty	0	x	0	x	0	0
1.2	Budynki, lokale	x	0,00	x	0,00	0,00	0

(IMK 103)

111	Żłobek Samorządowy „Uśmiech Malucha” w Kielcach Kielce, Os. Na Stoku 42a	Stan na dzień 31 grudnia 2022 roku			Stan na dzień 31 grudnia 2023 roku			Zmiana wartości (5-2)	(5:2) %
		Wartość brutto	Umorzenie/ Odpisy aktualizujące	Wartość netto	Wartość brutto	Umorzenie/ Odpisy aktualizujące	Wartość netto		
1		2	3	4	5	6	7	8	9
II. RZECZOWE AKTYWA TRWAŁE		432 555,01	288 422,78	144 132,23	3 078 358,88	1 218 619,65	1 859 739,23	2 645 803,87	712
1.	Środki trwałe	432 555,01	288 422,78	144 132,23	3 078 358,88	1 218 619,65	1 859 739,23	2 645 803,87	712
1.1	Grunty	0,00	0,00	0,00	33 553,47	0,00	33 553,47	33 553,47	100
1.2	Budynki, lokale	0,00	0,00	0,00	2 608 772,40	918 567,06	1 690 205,34	2 608 772,40	100
1.3	Obiekty inżynierii lądowej i wodnej	134 000,00	20 100,00	113 900,00	134 000,00	23 450,00	110 550,00	0,00	100
1.4	Maszyny i urządzenia techniczne	93 832,25	63 600,02	30 232,23	93 832,25	68 401,83	25 430,42	0,00	100
1.5	Środki transportu	0,00	0,00	0,00	0,00	0,00	0,00	0,00	0
1.6	Inne środki trwałe	204 722,76	204 722,76	0,00	208 200,76	208 200,76	0,00	3 478,00	102
2.	Inwestycje rozpoczęte (środki trwałe w budowie)	0,00	0,00	0,00	0,00	0,00	0,00	0,00	0
3.	Środki przekazane na poczet inwestycji	0,00	0,00	0,00	0,00	0,00	0,00	0,00	0

(IMK 144)

111	Żłobek Samorządowy „Uśmiech Malucha” w Kielcach Kielce, Os. Na Stoku 42a	Stan na dzień 31 grudnia 2022 roku		Stan na dzień 31 grudnia 2023 roku		Zmiana powierzchni (4-2) (5-3)	(4:2) (5:3) %
		Powierzchnia [w m ²]	Powierzchnia użytkowa [w m ²]	Powierzchnia [w m ²]	Powierzchnia użytkowa [w m ²]		
1		2	3	4	5	6	7
1.1	Grunty	0	x	4 082	x	4 082	100
1.2	Budynki, lokale	x	0,00	x	1 446,85	1 446,85	100

(IMK 103)

112	Specjalny Ośrodek Szkolno-Wychowawczy Nr 2 Kielce, ul. Kryształowa 6	Stan na dzień 31 grudnia 2022 roku			Stan na dzień 31 grudnia 2023 roku			Zmiana wartości (5-2)	(5:2) %
		Wartość brutto	Umorzenie/ Odpisy aktualizujące	Wartość netto	Wartość brutto	Umorzenie/ Odpisy aktualizujące	Wartość netto		
1		2	3	4	5	6	7	8	9
II. RZECZOWE AKTYWA TRWAŁE		5 777 640,36	1 691 789,92	4 085 850,44	5 825 020,83	1 829 060,51	3 995 960,32	47 380,47	101
1.	Środki trwałe	5 777 640,36	1 691 789,92	4 085 850,44	5 825 020,83	1 829 060,51	3 995 960,32	47 380,47	101
1.1	Grunty	1 072 964,11	0,00	1 072 964,11	1 072 964,11	0,00	1 072 964,11	0,00	100
1.2	Budynki, lokale	3 344 101,91	474 110,96	2 869 990,95	3 344 101,91	550 600,97	2 793 500,94	0,00	100
1.3	Obiekty inżynierii lądowej i wodnej	43 208,73	14 409,66	28 799,07	43 208,73	16 182,18	27 026,55	0,00	100
1.4	Maszyny i urządzenia techniczne	237 755,84	125 678,19	112 077,65	232 313,74	129 845,02	102 468,72	-5 442,10	98
1.5	Środki transportu	258 443,08	256 424,42	2 018,66	258 443,08	258 443,08	0,00	0,00	100
1.6	Inne środki trwałe	821 166,69	821 166,69	0,00	873 989,26	873 989,26	0,00	52 822,57	106
2.	Inwestycje rozpoczęte (środki trwałe w budowie)	0,00	0,00	0,00	0,00	0,00	0,00	0,00	0
3.	Środki przekazane na poczet inwestycji	0,00	0,00	0,00	0,00	0,00	0,00	0,00	0

(IMK 144)

112	Specjalny Ośrodek Szkolno-Wychowawczy Nr 2 Kielce, ul. Kryształowa 6	Stan na dzień 31 grudnia 2022 roku		Stan na dzień 31 grudnia 2023 roku		Zmiana powierzchni (4-2) (5-3)	(4:2) (5:3) %
		Powierzchnia [w m ²]	Powierzchnia użytkowa [w m ²]	Powierzchnia [w m ²]	Powierzchnia użytkowa [w m ²]		
1		2	3	4	5	6	7
1.1	Grunty	5 056	x	5 056	x	0	100
1.2	Budynki, lokale	x	1 468,00	x	1 468,00	0,00	100

INFORMACJA O STANIE MIENIA KOMUNALNEGO MIASTA KIELCE

(IMK 103)

113	Miejski Zespół Poradni Psychologiczno-Pedagogicznych Kielce, ul. Urzędnicza 16	Stan na dzień 31 grudnia 2022 roku			Stan na dzień 31 grudnia 2023 roku			Zmiana wartości (5-2)	(5:2) %
		Wartość brutto	Umorzenie/ Odpisy aktualizujące	Wartość netto	Wartość brutto	Umorzenie/ Odpisy aktualizujące	Wartość netto		
1		2	3	4	5	6	7	8	9
II. RZECZOWE AKTYWA TRWAŁE		2 699 194,76	1 269 601,78	1 429 592,98	2 803 716,53	1 434 019,21	1 369 697,32	104 521,77	104
1.	Środki trwałe	2 699 194,76	1 269 601,78	1 429 592,98	2 803 716,53	1 434 019,21	1 369 697,32	104 521,77	104
1.1	Grunty	64 994,00	0,00	64 994,00	64 994,00	0,00	64 994,00	0,00	100
1.2	Budynki, lokale	1 982 793,11	734 539,96	1 248 253,15	1 982 793,11	784 109,79	1 198 683,32	0,00	100
1.3	Obiekty inżynierii lądowej i wodnej	0,00	0,00	0,00	0,00	0,00	0,00	0,00	0
1.4	Maszyny i urządzenia techniczne	140 600,03	24 254,20	116 345,83	135 600,03	29 580,03	106 020,00	-5 000,00	96
1.5	Środki transportu	12 950,00	12 950,00	0,00	0,00	0,00	0,00	-12 950,00	0
1.6	Inne środki trwałe	497 857,62	497 857,62	0,00	620 329,39	620 329,39	0,00	122 471,77	125
2.	Inwestycje rozpoczęte (środki trwałe w budowie)	0,00	0,00	0,00	0,00	0,00	0,00	0,00	0
3.	Środki przekazane na poczet inwestycji	0,00	0,00	0,00	0,00	0,00	0,00	0,00	0

(IMK 144)

113	Miejski Zespół Poradni Psychologiczno-Pedagogicznych Kielce, ul. Urzędnicza 16	Stan na dzień 31 grudnia 2022 roku		Stan na dzień 31 grudnia 2023 roku		Zmiana powierzchni (4-2) (5-3)	(4:2) (5:3) %
		Powierzchnia [w m ²]	Powierzchnia użytkowa [w m ²]	Powierzchnia [w m ²]	Powierzchnia użytkowa [w m ²]		
1		2	3	4	5	6	7
1.1	Grunty	1 292	x	1 292	x	0	100
1.2	Budynki, lokale	x	1 085,00	x	1 085,00	0,00	100

(IMK 103)

114	Świetlica Wspierająco -Integrująca „PLUS” Kielce, ul. S. Żeromskiego 36	Stan na dzień 31 grudnia 2022 roku			Stan na dzień 31 grudnia 2023 roku			Zmiana wartości (5-2)	(5:2) %
		Wartość brutto	Umorzenie/ Odpisy aktualizujące	Wartość netto	Wartość brutto	Umorzenie/ Odpisy aktualizujące	Wartość netto		
1		2	3	4	5	6	7	8	9
II. RZECZOWE AKTYWA TRWAŁE		96 424,65	96 424,65	0,00	96 424,65	96 424,65	0,00	0,00	100
1.	Środki trwałe	96 424,65	96 424,65	0,00	96 424,65	96 424,65	0,00	0,00	100
1.1	Grunty	0,00	0,00	0,00	0,00	0,00	0,00	0,00	0
1.2	Budynki, lokale	0,00	0,00	0,00	0,00	0,00	0,00	0,00	0
1.3	Obiekty inżynierii lądowej i wodnej	0,00	0,00	0,00	0,00	0,00	0,00	0,00	0
1.4	Maszyny i urządzenia techniczne	0,00	0,00	0,00	0,00	0,00	0,00	0,00	0
1.5	Środki transportu	0,00	0,00	0,00	0,00	0,00	0,00	0,00	0
1.6	Inne środki trwałe	96 424,65	96 424,65	0,00	96 424,65	96 424,65	0,00	0,00	100
2.	Inwestycje rozpoczęte (środki trwałe w budowie)	0,00	0,00	0,00	0,00	0,00	0,00	0,00	0
3.	Środki przekazane na poczet inwestycji	0,00	0,00	0,00	0,00	0,00	0,00	0,00	0

(IMK 144)

114	Świetlica Wspierająco -Integrująca „PLUS” Kielce, ul. S. Żeromskiego 36	Stan na dzień 31 grudnia 2022 roku		Stan na dzień 31 grudnia 2023 roku		Zmiana powierzchni (4-2) (5-3)	(4:2) (5:3) %
		Powierzchnia [w m ²]	Powierzchnia użytkowa [w m ²]	Powierzchnia [w m ²]	Powierzchnia użytkowa [w m ²]		
1		2	3	4	5	6	7
1.1	Grunty	0	x	0	x	0	0
1.2	Budynki, lokale	x	0,00	x	0,00	0,00	0

(IMK 103)

115	Świętokrzyskie Centrum Profilaktyki i Edukacji Kielce, ul. J. Nowaka-Jeziorańskiego 65	Stan na dzień 31 grudnia 2022 roku			Stan na dzień 31 grudnia 2023 roku			Zmiana wartości (5-2)	(5:2) %
		Wartość brutto	Umorzenie/ Odpisy aktualizujące	Wartość netto	Wartość brutto	Umorzenie/ Odpisy aktualizujące	Wartość netto		
1		2	3	4	5	6	7	8	9
II. RZECZOWE AKTYWA TRWAŁE		2 484 748,57	1 234 551,99	1 250 196,58	2 413 145,88	1 210 660,82	1 202 485,06	-71 602,69	97
1.	Środki trwałe	2 484 748,57	1 234 551,99	1 250 196,58	2 413 145,88	1 210 660,82	1 202 485,06	-71 602,69	97
1.1	Grunty	33 611,58	0,00	33 611,58	33 611,58	0,00	33 611,58	0,00	100
1.2	Budynki, lokale	1 908 460,45	691 875,45	1 216 585,00	1 908 460,45	739 586,97	1 168 873,48	0,00	100
1.3	Obiekty inżynierii lądowej i wodnej	0,00	0,00	0,00	0,00	0,00	0,00	0,00	0
1.4	Maszyny i urządzenia techniczne	47 995,63	47 995,63	0,00	41 776,85	41 776,85	0,00	-6 218,78	87
1.5	Środki transportu	0,00	0,00	0,00	0,00	0,00	0,00	0,00	0
1.6	Inne środki trwałe	494 680,91	494 680,91	0,00	429 297,00	429 297,00	0,00	-65 383,91	87
2.	Inwestycje rozpoczęte (środki trwałe w budowie)	0,00	0,00	0,00	0,00	0,00	0,00	0,00	0
3.	Środki przekazane na poczet inwestycji	0,00	0,00	0,00	0,00	0,00	0,00	0,00	0

(IMK 144)

115	Świętokrzyskie Centrum Profilaktyki i Edukacji Kielce, ul. J. Nowaka-Jeziorańskiego 65	Stan na dzień 31 grudnia 2022 roku		Stan na dzień 31 grudnia 2023 roku		Zmiana powierzchni (4-2) (5-3)	(4:2) (5:3) %
		Powierzchnia [w m ²]	Powierzchnia użytkowa [w m ²]	Powierzchnia [w m ²]	Powierzchnia użytkowa [w m ²]		
1		2	3	4	5	6	7
1.1	Grunty	4 089	x	4 089	x	0	100
1.2	Budynki, lokale	x	629,00	x	629,00	0,00	100

INFORMACJA O STANIE MIENIA KOMUNALNEGO MIASTA KIELCE

(IMK 103)

116	Samorządowy Ośrodek Doradztwa Metodycznego i Doskonalenia Nauczycieli Kielce, ul. Marszałka J. Piłsudskiego 42	Stan na dzień 31 grudnia 2022 roku			Stan na dzień 31 grudnia 2023 roku			Zmiana wartości (5-2)	(5:2) %
		Wartość brutto	Umorzenie/ Odpisy aktualizujące	Wartość netto	Wartość brutto	Umorzenie/ Odpisy aktualizujące	Wartość netto		
1		2	3	4	5	6	7	8	9
II. RZECZOWE AKTYWA TRWAŁE		183 307,96	183 307,96	0,00	181 128,00	181 128,00	0,00	-2 179,96	99
1.	Środki trwałe	183 307,96	183 307,96	0,00	181 128,00	181 128,00	0,00	-2 179,96	99
1.1	Grunty	0,00	0,00	0,00	0,00	0,00	0,00	0,00	0
1.2	Budynki, lokale	0,00	0,00	0,00	0,00	0,00	0,00	0,00	0
1.3	Obiekty inżynierii lądowej i wodnej	0,00	0,00	0,00	0,00	0,00	0,00	0,00	0
1.4	Maszyny i urządzenia techniczne	11 662,99	11 662,99	0,00	11 662,99	11 662,99	0,00	0,00	100
1.5	Środki transportu	0,00	0,00	0,00	0,00	0,00	0,00	0,00	0
1.6	Inne środki trwałe	171 644,97	171 644,97	0,00	169 465,01	169 465,01	0,00	-2 179,96	99
2.	Inwestycje rozpoczęte (środki trwałe w budowie)	0,00	0,00	0,00	0,00	0,00	0,00	0,00	0
3.	Środki przekazane na poczet inwestycji	0,00	0,00	0,00	0,00	0,00	0,00	0,00	0

(IMK 144)

116	Samorządowy Ośrodek Doradztwa Metodycznego i Doskonalenia Nauczycieli Kielce, ul. Marszałka J. Piłsudskiego 42	Stan na dzień 31 grudnia 2022 roku		Stan na dzień 31 grudnia 2023 roku		Zmiana powierzchni (4-2) (5-3)	(4:2) (5:3) %
		Powierzchnia [w m ²]	Powierzchnia użytkowa [w m ²]	Powierzchnia [w m ²]	Powierzchnia użytkowa [w m ²]		
1		2	3	4	5	6	7
1.1	Grunty	0	x	0	x	0	0
1.2	Budynki, lokale	x	0,00	x	0,00	0,00	0

(IMK 103)

117	Zespół Leczenia Środowiskowego Kielce, ul. Wiosenna 1A	Stan na dzień 31 grudnia 2022 roku			Stan na dzień 31 grudnia 2023 roku			Zmiana wartości (5-2)	(5:2) %
		Wartość brutto	Umorzenie/ Odpisy aktualizujące	Wartość netto	Wartość brutto	Umorzenie/ Odpisy aktualizujące	Wartość netto		
1		2	3	4	5	6	7	8	9
II. RZECZOWE AKTYWA TRWAŁE		190 334,98	87 702,65	102 632,33	191 276,98	89 044,65	102 232,33	942,00	100
1.	Środki trwałe	90 335,98	87 702,65	2 633,33	91 277,98	89 044,65	2 233,33	942,00	101
1.1	Grunty	0,00	0,00	0,00	0,00	0,00	0,00	0,00	0
1.2	Budynki, lokale	0,00	0,00	0,00	0,00	0,00	0,00	0,00	0
1.3	Obiekty inżynierii lądowej i wodnej	0,00	0,00	0,00	0,00	0,00	0,00	0,00	0
1.4	Maszyny i urządzenia techniczne	8 217,67	5 584,34	2 633,33	8 217,67	5 984,34	2 233,33	0,00	100
1.5	Środki transportu	39 800,00	39 800,00	0,00	39 800,00	39 800,00	0,00	0,00	100
1.6	Inne środki trwałe	42 318,31	42 318,31	0,00	43 260,31	43 260,31	0,00	942,00	102
2.	Inwestycje rozpoczęte (środki trwałe w budowie)	99 999,00	0,00	99 999,00	99 999,00	0,00	99 999,00	0,00	100
3.	Środki przekazane na poczet inwestycji	0,00	0,00	0,00	0,00	0,00	0,00	0,00	0

(IMK 144)

117	Zespół Leczenia Środowiskowego Kielce, ul. Wiosenna 1A	Stan na dzień 31 grudnia 2022 roku		Stan na dzień 31 grudnia 2023 roku		Zmiana powierzchni (4-2) (5-3)	(4:2) (5:3) %
		Powierzchnia [w m ²]	Powierzchnia użytkowa [w m ²]	Powierzchnia [w m ²]	Powierzchnia użytkowa [w m ²]		
1		2	3	4	5	6	7
1.1	Grunty	0	x	0	x	0	0
1.2	Budynki, lokale	x	0,00	x	0,00	0,00	0

(IMK 103)

118	Żłobek Samorządowy Nr 5 Kielce, ul. Piekoszowska 49	Stan na dzień 31 grudnia 2022 roku			Stan na dzień 31 grudnia 2023 roku			Zmiana wartości (5-2)	(5:2) %
		Wartość brutto	Umorzenie/ Odpisy aktualizujące	Wartość netto	Wartość brutto	Umorzenie/ Odpisy aktualizujące	Wartość netto		
1		2	3	4	5	6	7	8	9
II. RZECZOWE AKTYWA TRWAŁE		3 976 456,71	1 425 473,56	2 550 983,15	3 977 108,70	1 519 618,76	2 457 489,94	651,99	100
1.	Środki trwałe	3 976 456,71	1 425 473,56	2 550 983,15	3 977 108,70	1 519 618,76	2 457 489,94	651,99	100
1.1	Grunty	32 715,60	0,00	32 715,60	32 715,60	0,00	32 715,60	0,00	100
1.2	Budynki, lokale	3 508 537,80	1 013 928,10	2 494 609,70	3 508 537,80	1 101 641,55	2 406 896,25	0,00	100
1.3	Obiekty inżynierii lądowej i wodnej	0,00	0,00	0,00	0,00	0,00	0,00	0,00	0
1.4	Maszyny i urządzenia techniczne	118 587,73	94 929,88	23 657,85	118 587,73	100 709,64	17 878,09	0,00	100
1.5	Środki transportu	0,00	0,00	0,00	0,00	0,00	0,00	0,00	0
1.6	Inne środki trwałe	316 615,58	316 615,58	0,00	317 267,57	317 267,57	0,00	651,99	100
2.	Inwestycje rozpoczęte (środki trwałe w budowie)	0,00	0,00	0,00	0,00	0,00	0,00	0,00	0
3.	Środki przekazane na poczet inwestycji	0,00	0,00	0,00	0,00	0,00	0,00	0,00	0

(IMK 144)

118	Żłobek Samorządowy Nr 5 Kielce, ul. Piekoszowska 49	Stan na dzień 31 grudnia 2022 roku		Stan na dzień 31 grudnia 2023 roku		Zmiana powierzchni (4-2) (5-3)	(4:2) (5:3) %
		Powierzchnia [w m ²]	Powierzchnia użytkowa [w m ²]	Powierzchnia [w m ²]	Powierzchnia użytkowa [w m ²]		
1		2	3	4	5	6	7
1.1	Grunty	3 980	x	3 980	x	0	100
1.2	Budynki, lokale	x	1 468,20	x	1 468,20	0,00	100

INFORMACJA O STANIE MIENIA KOMUNALNEGO MIASTA KIELCE

(IMK 103)

119	Żłobek Samorządowy Nr 12 Kielce, ul. K. I. Gałczyńskiego 7	Stan na dzień 31 grudnia 2022 roku			Stan na dzień 31 grudnia 2023 roku			Zmiana wartości (5-2)	(5:2) %
		Wartość brutto	Umorzenie/ Odpisy aktualizujące	Wartość netto	Wartość brutto	Umorzenie/ Odpisy aktualizujące	Wartość netto		
1		2	3	4	5	6	7	8	9
II. RZECZOWE AKTYWA TRWAŁE		2 841 395,35	1 201 687,13	1 639 708,22	2 842 347,10	1 266 050,56	1 576 296,54	951,75	100
1.	Środki trwałe	2 841 395,35	1 201 687,13	1 639 708,22	2 842 347,10	1 266 050,56	1 576 296,54	951,75	100
1.1	Grunty	32 674,50	0,00	32 674,50	32 674,50	0,00	32 674,50	0,00	100
1.2	Budynki, lokale	2 276 786,19	769 090,29	1 507 695,90	2 276 786,19	826 009,94	1 450 776,25	0,00	100
1.3	Obiekty inżynierii lądowej i wodnej	134 000,00	36 180,18	97 819,82	134 000,00	42 210,21	91 789,79	0,00	100
1.4	Maszyny i urządzenia techniczne	47 881,02	46 363,02	1 518,00	47 881,02	46 825,02	1 056,00	0,00	100
1.5	Środki transportu	0,00	0,00	0,00	0,00	0,00	0,00	0,00	0
1.6	Inne środki trwałe	350 053,64	350 053,64	0,00	351 005,39	351 005,39	0,00	951,75	100
2.	Inwestycje rozpoczęte (środki trwałe w budowie)	0,00	0,00	0,00	0,00	0,00	0,00	0,00	0
3.	Środki przekazane na poczet inwestycji	0,00	0,00	0,00	0,00	0,00	0,00	0,00	0

(IMK 144)

119	Żłobek Samorządowy Nr 12 Kielce, ul. K. I. Gałczyńskiego 7	Stan na dzień 31 grudnia 2022 roku		Stan na dzień 31 grudnia 2023 roku		Zmiana powierzchni (4-2) (5-3)	(4:2) (5:3) %
		Powierzchnia [w m ²]	Powierzchnia użytkowa [w m ²]	Powierzchnia [w m ²]	Powierzchnia użytkowa [w m ²]		
1		2	3	4	5	6	7
1.1	Grunty	3 975	x	3 975	x	0	100
1.2	Budynki, lokale	x	1 204,30	x	1 204,30	0,00	100

(IMK 103)

120	Żłobek Samorządowy Nr 13 Kielce, ul. Romualda 8	Stan na dzień 31 grudnia 2022 roku			Stan na dzień 31 grudnia 2023 roku			Zmiana wartości (5-2)	(5:2) %
		Wartość brutto	Umorzenie/ Odpisy aktualizujące	Wartość netto	Wartość brutto	Umorzenie/ Odpisy aktualizujące	Wartość netto		
1		2	3	4	5	6	7	8	9
II. RZECZOWE AKTYWA TRWAŁE		5 316 528,76	1 697 014,25	3 619 514,51	5 314 514,76	1 818 386,09	3 496 128,67	-2 014,00	100
1.	Środki trwałe	5 316 528,76	1 697 014,25	3 619 514,51	5 314 514,76	1 818 386,09	3 496 128,67	-2 014,00	100
1.1	Grunty	47 200,17	0,00	47 200,17	47 200,17	0,00	47 200,17	0,00	100
1.2	Budynki, lokale	4 418 589,84	962 377,44	3 456 212,40	4 418 589,84	1 072 842,19	3 345 747,65	0,00	100
1.3	Obiekty inżynierii lądowej i wodnej	53 054,82	2 652,76	50 402,06	53 054,82	3 979,14	49 075,68	0,00	100
1.4	Maszyny i urządzenia techniczne	264 249,62	198 549,74	65 699,88	264 249,62	210 144,45	54 105,17	0,00	100
1.5	Środki transportu	0,00	0,00	0,00	0,00	0,00	0,00	0,00	0
1.6	Inne środki trwałe	533 434,31	533 434,31	0,00	531 420,31	531 420,31	0,00	-2 014,00	100
2.	Inwestycje rozpoczęte (środki trwałe w budowie)	0,00	0,00	0,00	0,00	0,00	0,00	0,00	0
3.	Środki przekazane na poczet inwestycji	0,00	0,00	0,00	0,00	0,00	0,00	0,00	0

(IMK 144)

120	Żłobek Samorządowy Nr 13 Kielce, ul. Romualda 8	Stan na dzień 31 grudnia 2022 roku		Stan na dzień 31 grudnia 2023 roku		Zmiana powierzchni (4-2) (5-3)	(4:2) (5:3) %
		Powierzchnia [w m ²]	Powierzchnia użytkowa [w m ²]	Powierzchnia [w m ²]	Powierzchnia użytkowa [w m ²]		
1		2	3	4	5	6	7
1.1	Grunty	9 078	x	9 078	x	0	100
1.2	Budynki, lokale	x	1 817,50	x	1 817,50	0,00	100

(IMK 103)

121	Żłobek Samorządowy Nr 15 Kielce, ul. A. Struga 6	Stan na dzień 31 grudnia 2022 roku			Stan na dzień 31 grudnia 2023 roku			Zmiana wartości (5-2)	(5:2) %
		Wartość brutto	Umorzenie/ Odpisy aktualizujące	Wartość netto	Wartość brutto	Umorzenie/ Odpisy aktualizujące	Wartość netto		
1		2	3	4	5	6	7	8	9
II. RZECZOWE AKTYWA TRWAŁE		3 975 381,15	1 504 515,15	2 470 866,00	3 974 931,95	1 596 223,26	2 378 708,69	-449,20	100
1.	Środki trwałe	3 975 381,15	1 504 515,15	2 470 866,00	3 974 931,95	1 596 223,26	2 378 708,69	-449,20	100
1.1	Grunty	27 874,02	0,00	27 874,02	27 874,02	0,00	27 874,02	0,00	100
1.2	Budynki, lokale	3 166 743,30	743 224,65	2 423 518,65	3 166 743,30	822 393,23	2 344 350,07	0,00	100
1.3	Obiekty inżynierii lądowej i wodnej	0,00	0,00	0,00	0,00	0,00	0,00	0,00	0
1.4	Maszyny i urządzenia techniczne	243 991,41	224 518,08	19 473,33	243 991,41	237 506,81	6 484,60	0,00	100
1.5	Środki transportu	0,00	0,00	0,00	0,00	0,00	0,00	0,00	0
1.6	Inne środki trwałe	536 772,42	536 772,42	0,00	536 323,22	536 323,22	0,00	-449,20	100
2.	Inwestycje rozpoczęte (środki trwałe w budowie)	0,00	0,00	0,00	0,00	0,00	0,00	0,00	0
3.	Środki przekazane na poczet inwestycji	0,00	0,00	0,00	0,00	0,00	0,00	0,00	0

(IMK 144)

121	Żłobek Samorządowy Nr 15 Kielce, ul. A. Struga 6	Stan na dzień 31 grudnia 2022 roku		Stan na dzień 31 grudnia 2023 roku		Zmiana powierzchni (4-2) (5-3)	(4:2) (5:3) %
		Powierzchnia [w m ²]	Powierzchnia użytkowa [w m ²]	Powierzchnia [w m ²]	Powierzchnia użytkowa [w m ²]		
1		2	3	4	5	6	7
1.1	Grunty	3 391	x	3 391	x	0	100
1.2	Budynki, lokale	x	1 434,20	x	1 434,20	0,00	100

INFORMACJA O STANIE MIENIA KOMUNALNEGO MIASTA KIELCE

(IMK 103)

122	Żłobek Samorządowy Nr 17 Kielce, aleja J. Szajnłowicza-Iwanowa 15	Stan na dzień 31 grudnia 2022 roku			Stan na dzień 31 grudnia 2023 roku			Zmiana wartości (5-2)	(5:2) %
		Wartość brutto	Umorzenie/ Odpisy aktualizujące	Wartość netto	Wartość brutto	Umorzenie/ Odpisy aktualizujące	Wartość netto		
1		2	3	4	5	6	7	8	9
II. RZECZOWE AKTYWA TRWAŁE		6 022 187,53	2 523 820,87	3 498 366,66	6 018 345,76	2 643 017,16	3 375 328,60	-3 841,77	100
1.	Środki trwałe	6 022 187,53	2 523 820,87	3 498 366,66	6 018 345,76	2 643 017,16	3 375 328,60	-3 841,77	100
1.1	Grunty	136 401,37	0,00	136 401,37	136 401,37	0,00	136 401,37	0,00	100
1.2	Budynki, lokale	4 579 948,74	1 256 818,10	3 323 130,64	4 579 948,74	1 371 316,82	3 208 631,92	0,00	100
1.3	Obiekty inżynierii lądowej i wodnej	0,00	0,00	0,00	0,00	0,00	0,00	0,00	0
1.4	Maszyny i urządzenia techniczne	774 592,20	735 757,55	38 834,65	774 592,20	744 296,89	30 295,31	0,00	100
1.5	Środki transportu	0,00	0,00	0,00	0,00	0,00	0,00	0,00	0
1.6	Inne środki trwałe	531 245,22	531 245,22	0,00	527 403,45	527 403,45	0,00	-3 841,77	99
2.	Inwestycje rozpoczęte (środki trwałe w budowie)	0,00	0,00	0,00	0,00	0,00	0,00	0,00	0
3.	Środki przekazane na poczet inwestycji	0,00	0,00	0,00	0,00	0,00	0,00	0,00	0

(IMK 144)

122	Żłobek Samorządowy Nr 17 Kielce, aleja J. Szajnłowicza-Iwanowa 15	Stan na dzień 31 grudnia 2022 roku		Stan na dzień 31 grudnia 2023 roku		Zmiana powierzchni (4-2) (5-3)	(4:2) (5:3) %
		Powierzchnia [w m ²]	Powierzchnia użytkowa [w m ²]	Powierzchnia [w m ²]	Powierzchnia użytkowa [w m ²]		
1		2	3	4	5	6	7
1.1	Grunty	3 151	x	3 151	x	0	100
1.2	Budynki, lokale	x	1 341,46	x	1 341,46	0,00	100

(IMK 103)

123	Wzgórze Zamkowe Kielce, ul. Zamkowa 3	Stan na dzień 31 grudnia 2022 roku			Stan na dzień 31 grudnia 2023 roku			Zmiana wartości (5-2)	(5:2) %
		Wartość brutto	Umorzenie/ Odpisy aktualizujące	Wartość netto	Wartość brutto	Umorzenie/ Odpisy aktualizujące	Wartość netto		
1		2	3	4	5	6	7	8	9
II. RZECZOWE AKTYWA TRWAŁE		21 550 792,18	10 282 236,91	11 268 555,27	21 561 490,92	10 958 661,54	10 602 829,38	10 698,74	100
1.	Środki trwałe	21 550 792,18	10 282 236,91	11 268 555,27	21 561 490,92	10 958 661,54	10 602 829,38	10 698,74	100
1.1	Grunty	41 313,72	0,00	41 313,72	41 313,72	0,00	41 313,72	0,00	100
1.2	Budynki, lokale	14 144 065,21	4 254 441,97	9 889 623,24	14 144 065,21	4 608 043,61	9 536 021,60	0,00	100
1.3	Obiekty inżynierii lądowej i wodnej	3 186 687,04	2 236 043,87	950 643,17	3 186 687,04	2 451 841,79	734 845,25	0,00	100
1.4	Maszyny i urządzenia techniczne	1 658 043,26	1 316 921,68	341 121,58	1 658 043,26	1 388 658,48	269 384,78	0,00	100
1.5	Środki transportu	100 490,00	100 490,00	0,00	100 490,00	100 490,00	0,00	0,00	100
1.6	Inne środki trwałe	2 420 192,95	2 374 339,39	45 853,56	2 430 891,89	2 409 627,66	21 264,03	10 698,74	100
2.	Inwestycje rozpoczęte (środki trwałe w budowie)	0,00	0,00	0,00	0,00	0,00	0,00	0,00	0
3.	Środki przekazane na poczet inwestycji	0,00	0,00	0,00	0,00	0,00	0,00	0,00	0

(IMK 144)

123	Wzgórze Zamkowe Kielce, ul. Zamkowa 3	Stan na dzień 31 grudnia 2022 roku		Stan na dzień 31 grudnia 2023 roku		Zmiana powierzchni (4-2) (5-3)	(4:2) (5:3) %
		Powierzchnia [w m ²]	Powierzchnia użytkowa [w m ²]	Powierzchnia [w m ²]	Powierzchnia użytkowa [w m ²]		
1		2	3	4	5	6	7
1.1	Grunty	5 024	x	5 024	x	0	100
1.2	Budynki, lokale	x	2 498,10	x	2 498,10	0,00	100

(IMK 103)

125	Ośrodek Rodzinnej Pieczy Zastępczej Kielce, ul. Wesoła 47/49	Stan na dzień 31 grudnia 2022 roku			Stan na dzień 31 grudnia 2023 roku			Zmiana wartości (5-2)	(5:2) %
		Wartość brutto	Umorzenie/ Odpisy aktualizujące	Wartość netto	Wartość brutto	Umorzenie/ Odpisy aktualizujące	Wartość netto		
1		2	3	4	5	6	7	8	9
II. RZECZOWE AKTYWA TRWAŁE		299 466,06	269 682,41	29 783,65	297 509,03	268 737,86	28 771,17	-1 957,03	99
1.	Środki trwałe	299 466,06	269 682,41	29 783,65	297 509,03	268 737,86	28 771,17	-1 957,03	99
1.1	Grunty	0,00	0,00	0,00	0,00	0,00	0,00	0,00	0
1.2	Budynki, lokale	40 499,06	10 715,41	29 783,65	40 499,06	11 727,89	28 771,17	0,00	100
1.3	Obiekty inżynierii lądowej i wodnej	0,00	0,00	0,00	0,00	0,00	0,00	0,00	0
1.4	Maszyny i urządzenia techniczne	0,00	0,00	0,00	0,00	0,00	0,00	0,00	0
1.5	Środki transportu	0,00	0,00	0,00	0,00	0,00	0,00	0,00	0
1.6	Inne środki trwałe	258 967,00	258 967,00	0,00	257 009,97	257 009,97	0,00	-1 957,03	99
2.	Inwestycje rozpoczęte (środki trwałe w budowie)	0,00	0,00	0,00	0,00	0,00	0,00	0,00	0
3.	Środki przekazane na poczet inwestycji	0,00	0,00	0,00	0,00	0,00	0,00	0,00	0

(IMK 144)

125	Ośrodek Rodzinnej Pieczy Zastępczej Kielce, ul. Wesoła 47/49	Stan na dzień 31 grudnia 2022 roku		Stan na dzień 31 grudnia 2023 roku		Zmiana powierzchni (4-2) (5-3)	(4:2) (5:3) %
		Powierzchnia [w m ²]	Powierzchnia użytkowa [w m ²]	Powierzchnia [w m ²]	Powierzchnia użytkowa [w m ²]		
1		2	3	4	5	6	7
1.1	Grunty	0	x	0	x	0	0
1.2	Budynki, lokale	x	0,00	x	0,00	0,00	0

INFORMACJA O STANIE MIENIA KOMUNALNEGO MIASTA KIELCE

(IMK 103)

127 Zakład Pielęgnacyjno-Opiekuńczy Kielce, ul. Króla Jana III Sobieskiego 30	Stan na dzień 31 grudnia 2022 roku			Stan na dzień 31 grudnia 2023 roku			Zmiana wartości (5-2)	(5:2) %
	Wartość brutto	Umorzenie/ Odpisy aktualizujące	Wartość netto	Wartość brutto	Umorzenie/ Odpisy aktualizujące	Wartość netto		
1	2	3	4	5	6	7	8	9
II. RZECZOWE AKTYWA TRWAŁE	618 401,68	579 720,08	38 681,60	741 080,91	611 142,32	129 938,59	122 679,23	120
1. Środki trwałe	618 401,68	579 720,08	38 681,60	741 080,91	611 142,32	129 938,59	122 679,23	120
1.1 Grunty	0,00	0,00	0,00	0,00	0,00	0,00	0,00	0
1.2 Budynki, lokale	0,00	0,00	0,00	0,00	0,00	0,00	0,00	0
1.3 Obiekty inżynierii lądowej i wodnej	0,00	0,00	0,00	0,00	0,00	0,00	0,00	0
1.4 Maszyny i urządzenia techniczne	3 837,60	3 837,60	0,00	14 200,35	4 614,81	9 585,54	10 362,75	370
1.5 Środki transportu	0,00	0,00	0,00	0,00	0,00	0,00	0,00	0
1.6 Inne środki trwałe	614 564,08	575 882,48	38 681,60	726 880,56	606 527,51	120 353,05	112 316,48	118
2. Inwestycje rozpoczęte (środki trwałe w budowie)	0,00	0,00	0,00	0,00	0,00	0,00	0,00	0
3. Środki przekazane na poczet inwestycji	0,00	0,00	0,00	0,00	0,00	0,00	0,00	0

(IMK 144)

127 Zakład Pielęgnacyjno-Opiekuńczy Kielce, ul. Króla Jana III Sobieskiego 30	Stan na dzień 31 grudnia 2022 roku		Stan na dzień 31 grudnia 2023 roku		Zmiana powierzchni (4-2) (5-3)	(4:2) (5:3) %
	Powierzchnia [w m ²]	Powierzchnia użytkowa [w m ²]	Powierzchnia [w m ²]	Powierzchnia użytkowa [w m ²]		
1	2	3	4	5	6	7
1.1 Grunty	0	x	0	x	0	0
1.2 Budynki, lokale	x	0,00	x	0,00	0,00	0

(IMK 103)

128 Zespół Placówek Oświatowych nr 1 Kielce, ul. K. Szymanowskiego 5	Stan na dzień 31 grudnia 2022 roku			Stan na dzień 31 grudnia 2023 roku			Zmiana wartości (5-2)	(5:2) %
	Wartość brutto	Umorzenie/ Odpisy aktualizujące	Wartość netto	Wartość brutto	Umorzenie/ Odpisy aktualizujące	Wartość netto		
1	2	3	4	5	6	7	8	9
II. RZECZOWE AKTYWA TRWAŁE	7 673 242,27	3 065 922,73	4 607 319,54	7 868 759,82	3 507 696,20	4 361 063,62	195 517,55	103
1. Środki trwałe	7 673 242,27	3 065 922,73	4 607 319,54	7 868 759,82	3 507 696,20	4 361 063,62	195 517,55	103
1.1 Grunty	106 712,04	0,00	106 712,04	106 712,04	106 712,04	0,00	0,00	100
1.2 Budynki, lokale	5 659 309,86	1 618 337,46	4 040 972,40	5 659 309,86	1 733 024,64	3 926 285,22	0,00	100
1.3 Obiekty inżynierii lądowej i wodnej	443 253,59	152 359,63	290 893,96	443 253,59	163 172,25	280 081,34	0,00	100
1.4 Maszyny i urządzenia techniczne	321 161,76	156 831,37	164 330,39	340 383,29	186 257,33	154 125,96	19 221,53	106
1.5 Środki transportu	0,00	0,00	0,00	0,00	0,00	0,00	0,00	0
1.6 Inne środki trwałe	1 142 805,02	1 138 394,27	4 410,75	1 319 101,04	1 318 529,94	571,10	176 296,02	115
2. Inwestycje rozpoczęte (środki trwałe w budowie)	0,00	0,00	0,00	0,00	0,00	0,00	0,00	0
3. Środki przekazane na poczet inwestycji	0,00	0,00	0,00	0,00	0,00	0,00	0,00	0

(IMK 144)

128 Zespół Placówek Oświatowych nr 1 Kielce, ul. K. Szymanowskiego 5	Stan na dzień 31 grudnia 2022 roku		Stan na dzień 31 grudnia 2023 roku		Zmiana powierzchni (4-2) (5-3)	(4:2) (5:3) %
	Powierzchnia [w m ²]	Powierzchnia użytkowa [w m ²]	Powierzchnia [w m ²]	Powierzchnia użytkowa [w m ²]		
1	2	3	4	5	6	7
1.1 Grunty	12 982	x	12 982	x	0	100
1.2 Budynki, lokale	x	3 537,75	x	3 537,75	0,00	100

(IMK 103)

129 IV Liceum Ogólnokształcące Kielce, ul. Radiowa 1	Stan na dzień 31 grudnia 2022 roku			Stan na dzień 31 grudnia 2023 roku			Zmiana wartości (5-2)	(5:2) %
	Wartość brutto	Umorzenie/ Odpisy aktualizujące	Wartość netto	Wartość brutto	Umorzenie/ Odpisy aktualizujące	Wartość netto		
1	2	3	4	5	6	7	8	9
II. RZECZOWE AKTYWA TRWAŁE	5 086 435,58	2 676 457,48	2 409 978,10	5 122 107,90	2 783 482,88	2 338 625,02	35 672,32	101
1. Środki trwałe	5 086 435,58	2 676 457,48	2 409 978,10	5 122 107,90	2 783 482,88	2 338 625,02	35 672,32	101
1.1 Grunty	130 817,50	0,00	130 817,50	130 817,50	0,00	130 817,50	0,00	100
1.2 Budynki, lokale	2 437 447,36	1 211 575,58	1 225 871,78	2 461 063,36	1 272 757,80	1 188 305,56	23 616,00	101
1.3 Obiekty inżynierii lądowej i wodnej	1 487 480,15	455 903,86	1 031 576,29	1 487 480,15	502 158,62	985 321,53	0,00	100
1.4 Maszyny i urządzenia techniczne	61 433,32	39 720,79	21 712,53	73 187,86	39 007,43	34 180,43	11 754,54	119
1.5 Środki transportu	0,00	0,00	0,00	0,00	0,00	0,00	0,00	0
1.6 Inne środki trwałe	969 257,25	969 257,25	0,00	969 559,03	969 559,03	0,00	301,78	100
2. Inwestycje rozpoczęte (środki trwałe w budowie)	0,00	0,00	0,00	0,00	0,00	0,00	0,00	0
3. Środki przekazane na poczet inwestycji	0,00	0,00	0,00	0,00	0,00	0,00	0,00	0

(IMK 144)

129 IV Liceum Ogólnokształcące Kielce, ul. Radiowa 1	Stan na dzień 31 grudnia 2022 roku		Stan na dzień 31 grudnia 2023 roku		Zmiana powierzchni (4-2) (5-3)	(4:2) (5:3) %
	Powierzchnia [w m ²]	Powierzchnia użytkowa [w m ²]	Powierzchnia [w m ²]	Powierzchnia użytkowa [w m ²]		
1	2	3	4	5	6	7
1.1 Grunty	13 622	x	13 622	x	0	100
1.2 Budynki, lokale	x	3 306,00	x	3 306,00	0,00	100

INFORMACJA O STANIE MIENIA KOMUNALNEGO MIASTA KIELCE

(IMK 103)

141	Centrum Obsługi Administracyjno-Finansowej i Organizacyjnej Placówek Wsparcia w Kielcach Kielce, ul. Bodzentyńska 32/40	Stan na dzień 31 grudnia 2022 roku			Stan na dzień 31 grudnia 2023 roku			Zmiana wartości (5-2)	(5:2) %
		Wartość brutto	Umorzenie/ Odpisy aktualizujące	Wartość netto	Wartość brutto	Umorzenie/ Odpisy aktualizujące	Wartość netto		
1		2	3	4	5	6	7	8	9
II. RZECZOWE AKTYWA TRWAŁE		3 133 590,18	3 047 155,99	86 434,19	3 106 003,66	3 046 554,60	59 449,06	-27 586,52	99
1.	Środki trwałe	3 133 590,18	3 047 155,99	86 434,19	3 106 003,66	3 046 554,60	59 449,06	-27 586,52	99
1.1	Grunty	0,00	0,00	0,00	0,00	0,00	0,00	0,00	0
1.2	Budynki, lokale	0,00	0,00	0,00	0,00	0,00	0,00	0,00	0
1.3	Obiekty inżynierii lądowej i wodnej	34 779,56	17 215,44	17 564,12	34 779,56	18 780,48	15 999,08	0,00	100
1.4	Maszyny i urządzenia techniczne	1 170 993,42	1 115 444,32	55 549,10	1 154 061,77	1 110 611,79	43 449,98	-16 931,65	99
1.5	Środki transportu	622 727,49	609 406,52	13 320,97	622 727,49	622 727,49	0,00	0,00	100
1.6	Inne środki trwałe	1 305 089,71	1 305 089,71	0,00	1 294 434,84	1 294 434,84	0,00	-10 654,87	99
2.	Inwestycje rozpoczęte (środki trwałe w budowie)	0,00	0,00	0,00	0,00	0,00	0,00	0,00	0
3.	Środki przekazane na poczet inwestycji	0,00	0,00	0,00	0,00	0,00	0,00	0,00	0

(IMK 144)

141	Centrum Obsługi Administracyjno-Finansowej i Organizacyjnej Placówek Wsparcia w Kielcach Kielce, ul. Bodzentyńska 32/40	Stan na dzień 31 grudnia 2022 roku		Stan na dzień 31 grudnia 2023 roku		Zmiana powierzchni (4-2) (5-3)	(4:2) (5:3) %
		Powierzchnia [w m ²]	Powierzchnia użytkowa [w m ²]	Powierzchnia [w m ²]	Powierzchnia użytkowa [w m ²]		
1		2	3	4	5	6	7
1.1	Grunty	0	x	0	x	0	0
1.2	Budynki, lokale	x	0,00	x	0,00	0,00	0

(IMK 103)

142	Środowiskowy Dom Samopomocy Typu B w Kielcach, ul. Kołłątaja 4 Kielce, ul. Kołłątaja 4	Stan na dzień 31 grudnia 2022 roku			Stan na dzień 31 grudnia 2023 roku			Zmiana wartości (5-2)	(5:2) %
		Wartość brutto	Umorzenie/ Odpisy aktualizujące	Wartość netto	Wartość brutto	Umorzenie/ Odpisy aktualizujące	Wartość netto		
1		2	3	4	5	6	7	8	9
II. RZECZOWE AKTYWA TRWAŁE		430 803,67	411 517,27	19 286,40	413 006,63	393 720,23	19 286,40	-17 797,04	96
1.	Środki trwałe	430 803,67	411 517,27	19 286,40	413 006,63	393 720,23	19 286,40	-17 797,04	96
1.1	Grunty	0,00	0,00	0,00	0,00	0,00	0,00	0,00	0
1.2	Budynki, lokale	0,00	0,00	0,00	0,00	0,00	0,00	0,00	0
1.3	Obiekty inżynierii lądowej i wodnej	0,00	0,00	0,00	0,00	0,00	0,00	0,00	0
1.4	Maszyny i urządzenia techniczne	12 534,20	12 534,20	0,00	12 534,20	12 534,20	0,00	0,00	100
1.5	Środki transportu	133 298,48	114 012,08	19 286,40	133 298,48	114 012,08	19 286,40	0,00	100
1.6	Inne środki trwałe	284 970,99	284 970,99	0,00	267 173,95	267 173,95	0,00	-17 797,04	94
2.	Inwestycje rozpoczęte (środki trwałe w budowie)	0,00	0,00	0,00	0,00	0,00	0,00	0,00	0
3.	Środki przekazane na poczet inwestycji	0,00	0,00	0,00	0,00	0,00	0,00	0,00	0

(IMK 144)

142	Środowiskowy Dom Samopomocy Typu B w Kielcach, ul. Kołłątaja 4 Kielce, ul. Kołłątaja 4	Stan na dzień 31 grudnia 2022 roku		Stan na dzień 31 grudnia 2023 roku		Zmiana powierzchni (4-2) (5-3)	(4:2) (5:3) %
		Powierzchnia [w m ²]	Powierzchnia użytkowa [w m ²]	Powierzchnia [w m ²]	Powierzchnia użytkowa [w m ²]		
1		2	3	4	5	6	7
1.1	Grunty	0	x	0	x	0	0
1.2	Budynki, lokale	x	0,00	x	0,00	0,00	0

(IMK 103)

143	Środowiskowy Dom Samopomocy Typu B w Kielcach, ul. Okrzei 8 Kielce, ul. Okrzei 8	Stan na dzień 31 grudnia 2022 roku			Stan na dzień 31 grudnia 2023 roku			Zmiana wartości (5-2)	(5:2) %
		Wartość brutto	Umorzenie/ Odpisy aktualizujące	Wartość netto	Wartość brutto	Umorzenie/ Odpisy aktualizujące	Wartość netto		
1		2	3	4	5	6	7	8	9
II. RZECZOWE AKTYWA TRWAŁE		433 879,29	362 888,78	70 990,51	454 398,16	383 407,65	70 990,51	20 518,87	105
1.	Środki trwałe	433 879,29	362 888,78	70 990,51	454 398,16	383 407,65	70 990,51	20 518,87	105
1.1	Grunty	12 900,00	0,00	12 900,00	12 900,00	0,00	12 900,00	0,00	100
1.2	Budynki, lokale	61 433,00	16 175,82	45 257,18	61 433,00	16 175,82	45 257,18	0,00	100
1.3	Obiekty inżynierii lądowej i wodnej	0,00	0,00	0,00	0,00	0,00	0,00	0,00	0
1.4	Maszyny i urządzenia techniczne	160 527,24	147 693,91	12 833,33	160 527,24	147 693,91	12 833,33	0,00	100
1.5	Środki transportu	0,00	0,00	0,00	0,00	0,00	0,00	0,00	0
1.6	Inne środki trwałe	199 019,05	199 019,05	0,00	219 537,92	219 537,92	0,00	20 518,87	110
2.	Inwestycje rozpoczęte (środki trwałe w budowie)	0,00	0,00	0,00	0,00	0,00	0,00	0,00	0
3.	Środki przekazane na poczet inwestycji	0,00	0,00	0,00	0,00	0,00	0,00	0,00	0

(IMK 144)

143	Środowiskowy Dom Samopomocy Typu B w Kielcach, ul. Okrzei 8 Kielce, ul. Okrzei 8	Stan na dzień 31 grudnia 2022 roku		Stan na dzień 31 grudnia 2023 roku		Zmiana powierzchni (4-2) (5-3)	(4:2) (5:3) %
		Powierzchnia [w m ²]	Powierzchnia użytkowa [w m ²]	Powierzchnia [w m ²]	Powierzchnia użytkowa [w m ²]		
1		2	3	4	5	6	7
1.1	Grunty	671	x	671	x	0	100
1.2	Budynki, lokale	x	257,60	x	257,60	0,00	100

INFORMACJA O STANIE MIENIA KOMUNALNEGO MIASTA KIELCE

(IMK 103)

144	Środowiskowy Dom Samopomocy Typu B w Kielcach, ul. Orzeszkowej 53 Kielce, ul. Orzeszkowej 53	Stan na dzień 31 grudnia 2022 roku			Stan na dzień 31 grudnia 2023 roku			Zmiana wartości (5-2)	(5:2) %
		Wartość brutto	Umorzenie/ Odpisy aktualizujące	Wartość netto	Wartość brutto	Umorzenie/ Odpisy aktualizujące	Wartość netto		
1		2	3	4	5	6	7	8	9
II. RZECZOWE AKTYWA TRWAŁE		1 491 999,52	534 668,98	957 330,54	1 503 021,07	569 252,94	933 768,13	11 021,55	101
1.	Środki trwałe	1 491 999,52	534 668,98	957 330,54	1 503 021,07	569 252,94	933 768,13	11 021,55	101
1.1	Grunty	397 945,80	0,00	397 945,80	397 945,80	0,00	397 945,80	0,00	100
1.2	Budynki, lokale	778 942,56	219 557,82	559 384,74	778 942,56	239 031,88	539 910,68	0,00	100
1.3	Obiekty inżynierii lądowej i wodnej	0,00	0,00	0,00	0,00	0,00	0,00	0,00	0
1.4	Maszyny i urządzenia techniczne	11 120,00	11 120,00	0,00	11 120,00	11 120,00	0,00	0,00	100
1.5	Środki transportu	108 080,50	108 080,50	0,00	108 080,50	108 080,50	0,00	0,00	100
1.6	Inne środki trwałe	195 910,66	195 910,66	0,00	206 932,21	211 020,56	-4 088,35	11 021,55	106
2.	Inwestycje rozpoczęte (środki trwałe w budowie)	0,00	0,00	0,00	0,00	0,00	0,00	0,00	0
3.	Środki przekazane na poczet inwestycji	0,00	0,00	0,00	0,00	0,00	0,00	0,00	0

(IMK 144)

144	Środowiskowy Dom Samopomocy Typu B w Kielcach, ul. Orzeszkowej 53 Kielce, ul. Orzeszkowej 53	Stan na dzień 31 grudnia 2022 roku		Stan na dzień 31 grudnia 2023 roku		Zmiana powierzchni (4-2) (5-3)	(4:2) (5:3) %
		Powierzchnia [w m ²]	Powierzchnia użytkowa [w m ²]	Powierzchnia [w m ²]	Powierzchnia użytkowa [w m ²]		
1		2	3	4	5	6	7
1.1	Grunty	1 520	x	1 520	x	0	100
1.2	Budynki, lokale	x	328,00	x	328,00	0,00	100

(IMK 103)

145	Środowiskowy Dom Samopomocy Typu C w Kielcach, ul. Krzemionkowa 1 Kielce, ul. Krzemionkowa 1	Stan na dzień 31 grudnia 2022 roku			Stan na dzień 31 grudnia 2023 roku			Zmiana wartości (5-2)	(5:2) %
		Wartość brutto	Umorzenie/ Odpisy aktualizujące	Wartość netto	Wartość brutto	Umorzenie/ Odpisy aktualizujące	Wartość netto		
1		2	3	4	5	6	7	8	9
II. RZECZOWE AKTYWA TRWAŁE		238 547,53	234 672,53	3 875,00	231 183,60	228 808,60	2 375,00	-7 363,93	97
1.	Środki trwałe	238 547,53	234 672,53	3 875,00	231 183,60	228 808,60	2 375,00	-7 363,93	97
1.1	Grunty	0,00	0,00	0,00	0,00	0,00	0,00	0,00	0
1.2	Budynki, lokale	0,00	0,00	0,00	0,00	0,00	0,00	0,00	0
1.3	Obiekty inżynierii lądowej i wodnej	0,00	0,00	0,00	0,00	0,00	0,00	0,00	0
1.4	Maszyny i urządzenia techniczne	25 719,45	21 844,45	3 875,00	25 719,45	23 344,45	2 375,00	0,00	100
1.5	Środki transportu	0,00	0,00	0,00	0,00	0,00	0,00	0,00	0
1.6	Inne środki trwałe	212 828,08	212 828,08	0,00	205 464,15	205 464,15	0,00	-7 363,93	97
2.	Inwestycje rozpoczęte (środki trwałe w budowie)	0,00	0,00	0,00	0,00	0,00	0,00	0,00	0
3.	Środki przekazane na poczet inwestycji	0,00	0,00	0,00	0,00	0,00	0,00	0,00	0

(IMK 144)

145	Środowiskowy Dom Samopomocy Typu C w Kielcach, ul. Krzemionkowa 1 Kielce, ul. Krzemionkowa 1	Stan na dzień 31 grudnia 2022 roku		Stan na dzień 31 grudnia 2023 roku		Zmiana powierzchni (4-2) (5-3)	(4:2) (5:3) %
		Powierzchnia [w m ²]	Powierzchnia użytkowa [w m ²]	Powierzchnia [w m ²]	Powierzchnia użytkowa [w m ²]		
1		2	3	4	5	6	7
1.1	Grunty	0	x	0	x	0	0
1.2	Budynki, lokale	x	0,00	x	0,00	0,00	0

(IMK 103)

146	Środowiskowy Dom Samopomocy Typu A w Kielcach, ul. Miodowa 7 Kielce, ul. Miodowa 7	Stan na dzień 31 grudnia 2022 roku			Stan na dzień 31 grudnia 2023 roku			Zmiana wartości (5-2)	(5:2) %
		Wartość brutto	Umorzenie/ Odpisy aktualizujące	Wartość netto	Wartość brutto	Umorzenie/ Odpisy aktualizujące	Wartość netto		
1		2	3	4	5	6	7	8	9
II. RZECZOWE AKTYWA TRWAŁE		426 553,64	413 720,31	12 833,33	388 052,76	388 052,76	0,00	-38 500,88	91
1.	Środki trwałe	426 553,64	413 720,31	12 833,33	388 052,76	388 052,76	0,00	-38 500,88	91
1.1	Grunty	0,00	0,00	0,00	0,00	0,00	0,00	0,00	0
1.2	Budynki, lokale	0,00	0,00	0,00	0,00	0,00	0,00	0,00	0
1.3	Obiekty inżynierii lądowej i wodnej	0,00	0,00	0,00	0,00	0,00	0,00	0,00	0
1.4	Maszyny i urządzenia techniczne	161 119,45	148 286,12	12 833,33	140 000,00	140 000,00	0,00	-21 119,45	87
1.5	Środki transportu	0,00	0,00	0,00	0,00	0,00	0,00	0,00	0
1.6	Inne środki trwałe	265 434,19	265 434,19	0,00	248 052,76	248 052,76	0,00	-17 381,43	93
2.	Inwestycje rozpoczęte (środki trwałe w budowie)	0,00	0,00	0,00	0,00	0,00	0,00	0,00	0
3.	Środki przekazane na poczet inwestycji	0,00	0,00	0,00	0,00	0,00	0,00	0,00	0

(IMK 144)

146	Środowiskowy Dom Samopomocy Typu A w Kielcach, ul. Miodowa 7 Kielce, ul. Miodowa 7	Stan na dzień 31 grudnia 2022 roku		Stan na dzień 31 grudnia 2023 roku		Zmiana powierzchni (4-2) (5-3)	(4:2) (5:3) %
		Powierzchnia [w m ²]	Powierzchnia użytkowa [w m ²]	Powierzchnia [w m ²]	Powierzchnia użytkowa [w m ²]		
1		2	3	4	5	6	7
1.1	Grunty	0	x	0	x	0	0
1.2	Budynki, lokale	x	0,00	x	0,00	0,00	0

INFORMACJA O STANIE MIENIA KOMUNALNEGO MIASTA KIELCE

(IMK 103)

147	Urząd Miasta Kielce Kielce, Rynek 1	Stan na dzień 31 grudnia 2022 roku			Stan na dzień 31 grudnia 2023 roku			Zmiana wartości (5-2)	(5:2) %
		Wartość brutto	Umorzenie/ Odpisy aktualizujące	Wartość netto	Wartość brutto	Umorzenie/ Odpisy aktualizujące	Wartość netto		
	1	2	3	4	5	6	7	8	9
II. RZECZOWE AKTYWA TRWAŁE		604 922 490,17	173 475 664,83	431 446 825,34	648 759 727,38	184 290 531,59	464 469 195,79	43 837 237,21	107
1.	Środki trwałe	580 165 356,26	172 478 765,93	407 686 590,33	591 622 095,46	183 573 711,59	408 048 383,87	11 456 739,20	102
1.1	Grunty	266 970 355,43	3 659 735,78	263 310 619,65	267 246 832,50	3 922 875,33	263 323 957,17	276 477,07	100
1.2	Budynki, lokale	84 093 288,24	33 441 559,71	50 651 728,53	87 717 096,99	36 300 214,14	51 416 882,85	3 623 808,75	104
1.3	Obiekty inżynierii lądowej i wodnej	196 000 473,94	108 937 592,37	87 062 881,57	202 465 978,57	115 936 984,99	86 528 993,58	6 465 504,63	103
1.4	Maszyny i urządzenia techniczne	17 611 259,16	15 643 336,67	1 967 922,49	17 800 546,73	15 740 253,75	2 060 292,98	189 287,57	101
1.5	Środki transportu	788 841,74	766 393,41	22 448,33	788 841,74	780 663,23	8 178,51	0,00	100
1.6	Inne środki trwałe	14 701 137,75	10 030 147,99	4 670 989,76	15 602 798,93	10 892 720,15	4 710 078,78	901 661,18	106
2.	Inwestycje rozpoczęte (środki trwałe w budowie)	24 757 133,91	996 898,90	23 760 235,01	57 137 631,92	716 820,00	56 420 811,92	32 380 498,01	231
3.	Środki przekazane na poczet inwestycji	0,00	0,00	0,00	0,00	0,00	0,00	0,00	0

(IMK 144)

147	Urząd Miasta Kielce Kielce, Rynek 1	Stan na dzień 31 grudnia 2022 roku		Stan na dzień 31 grudnia 2023 roku		Zmiana powierzchni (4-2) (5-3)	(4:2) (5:3) %
		Powierzchnia [w m ²]	Powierzchnia użytkowa [w m ²]	Powierzchnia [w m ²]	Powierzchnia użytkowa [w m ²]		
	1	2	3	4	5	6	7
1.1	Grunty	19 494 886	x	19 513 637	x	18 751	100
1.2	Budynki, lokale	x	82 272,36	x	83 835,26	1 562,91	102

2.2. Instytucje kultury

Zadania Miasta Kielce w zakresie tworzenia, upowszechniania i ochrony kultury wykonywane są przez jednostki organizacyjne działające w formie samorządowych instytucji kultury, na podstawie ustawy z dnia 25 października 1991 roku o organizowaniu i prowadzeniu działalności kulturalnej (Dz. U. z 2024 r. poz. 87).

Prowadzenie działalności kulturalnej jest podstawowym celem statutowym dla tych instytucji kultury.

Formami organizacyjnymi działalności kulturalnej są w szczególności: teatry, opery, operetki, filharmonie, orkiestry, instytucje filmowe, kina, muzea, biblioteki, domy kultury, ogniska artystyczne, galerie sztuki oraz ośrodki badań i dokumentacji w różnych dziedzinach kultury. Organizator działalności kulturalnej zapewnia instytucjom kultury środki niezbędne do rozpoczęcia i prowadzenia działalności kulturalnej oraz do utrzymania obiektu, w którym ta działalność jest prowadzona.

Instytucje kultury uzyskują osobowość prawną i mogą rozpocząć działalność z chwilą wpisu do rejestru prowadzonego przez organizatora.

Zasady gospodarki finansowej instytucji kultury określają przepisy w/w ustawy o organizowaniu i prowadzeniu działalności kulturalnej.

Według stanu na dzień 31 grudnia 2023 roku Miasto Kielce jest organizatorem następujących instytucji kultury:

130	Biuro Wystaw Artystycznych	Kielce, ul. Kapitulna 2
131	Dom Środowisk Twórczych „Pałac Tomasza Ziełińskiego”	Kielce, ul. Zamkowa 5
132	Muzeum Zabawek i Zabawy	Kielce, plac Wolności 2
133	Miejska Biblioteka Publiczna im. Jerzego Pilcha	Kielce, ul. M. Konopnickiej 5
134	Teatr Lalki i Aktora „Kubus” im. Stefana Karckiego	Kielce, ul. Duża 9
135	Kielecki Teatr Tańca	Kielce, plac St. Moniuszki 2B
136	Kieleckie Centrum Kultury	Kielce, plac St. Moniuszki 2B
137	Dom Kultury „Zameczek”	Kielce, ul. J. Słowackiego 23
138	Muzeum Historii Kielc	Kielce, ul. św. Leonarda 4
139	Dom Kultury „Bialogon”	Kielce, ul. Pańskiej 1A

Informacje dotyczące majątku samorządowych instytucji kultury zawiera tabela Nr 23.

TABELA Nr 23. Aktywa trwale i obrotowe w instytucjach kultury
wg stanu na dzień 31 grudnia 2022 roku oraz na dzień 31 grudnia 2023 roku

(IMK 005) w zł

Aktywa trwale i obrotowe w instytucjach kultury	Stan na dzień 31 grudnia 2022 roku			Stan na dzień 31 grudnia 2023 roku			Zmiana wartości (5-2)	(5 : 2) %
	Wartość brutto	Umorzenie/ Odpisy aktualizujące	Wartość netto	Wartość brutto	Umorzenie/ Odpisy aktualizujące	Wartość netto		
1	2	3	4	5	6	7	8	9
Wartości niematerialne i prawne	834 959	795 504	39 455	960 114	871 269	88 845	125 155	115
Rzeczowe aktywa trwale	46 829 718	30 028 133	16 801 585	47 838 082	31 215 280	16 622 802	1 008 364	102
Należności długoterminowe	0	0	0	0	0	0	0	0
Długoterminowe aktywa finansowe	0	0	0	0	0	0	0	0
Wartość mienia zlikwidowanych jednostek	0	0	0	0	0	0	0	0
RAZEM AKTYWA TRWAŁE	47 664 676	30 823 637	16 841 040	48 798 196	32 086 548	16 711 647	1 133 519	102
Zapasy	289 460	44 096	245 365	269 205	44 529	224 677	-20 255	93
Należności krótkoterminowe	568 212	235 435	332 776	691 024	253 320	437 704	122 813	122
Środki pieniężne	985 635	0	985 635	1 155 560	0	1 155 560	169 925	117
Krótkoterminowe papiery wartościowe	0	0	0	0	0	0	0	0
Rozliczenia międzyokresowe	389 260	0	389 260	339 224	30 190	309 034	-50 036	87
RAZEM AKTYWA OBROTOWE	2 232 566	279 531	1 953 036	2 455 013	328 038	2 126 974	222 446	110
RAZEM AKTYWA	49 897 243	31 103 167	18 794 075	51 253 208	32 414 587	18 838 621	1 355 966	103

Z tabeli 23 wynika, że samorządowe instytucje kultury wg stanu na dzień 31 grudnia 2023 roku dysponowały majątkiem o łącznej wartości brutto **51 253 208 zł**, w tym:

- aktywa trwale o wartości 48 798 196 zł,
- aktywa obrotowe o wartości 2 455 013 zł.

Na rzeczowe aktywa trwale samorządowych instytucji kultury składają się środki trwałe o wartości 47 724 525 zł i środki trwałe w budowie o wartości 113 557 zł.

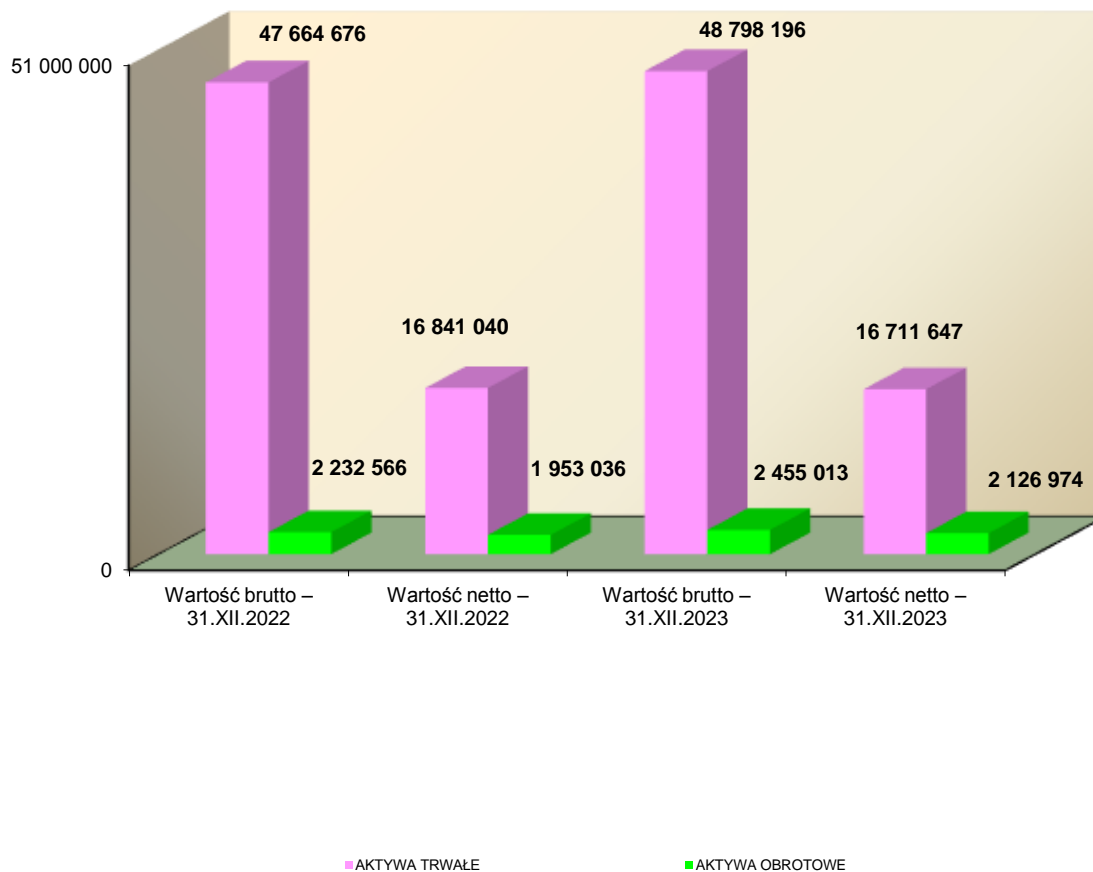
Największy udział w wartości środków trwałych stanowią budynki, pozostałe środki trwałe oraz maszyny i urządzenia techniczne.

W okresie objętym *Informacją* nastąpiły zmiany w wartościach majątku samorządowych instytucji kultury zarówno w aktywach trwałych jak i w aktywach obrotowych. Ogólna wartość brutto majątku tych jednostek organizacyjnych Miasta Kielce zwiększyła się o 1 355 966 zł. W aktywach trwałych zmiany wystąpiły w wartości rzeczowego majątku trwałego – wzrost o 1 008 364 zł. Największy wzrost wartości odnotowano w pozycjach: „Inne środki trwałe” o 532 018 zł oraz „Maszyny i urządzenia techniczne” o 521 552 zł.

Wzrost wartości rzeczowego majątku trwałego związany był głównie z nabyciem nowych środków trwałych.

W aktywach obrotowych najistotniejsze zmiany dotyczą: środków pieniężnych – zwiększenie o kwotę 169 925 zł, należności krótkoterminowych – zwiększenie o kwotę 122 813 zł i rozliczeń międzyokresowych – zmniejszenie o kwotę 50 036 zł.

WYKRES Nr 21. Struktura wartości aktywów trwałych i obrotowych w instytucjach kultury wg stanu na dzień 31 grudnia 2022 roku oraz na dzień 31 grudnia 2023 roku



Dane dotyczące wartości rzeczowych aktywów trwałych samorządowych instytucji kultury w podziale na poszczególne rodzaje składników majątku przedstawia tabela Nr 24 i wykres Nr 22.

WYKRES Nr 22. Struktura wartości brutto rzeczowych aktywów trwałych w samorządowych instytucjach kultury wg stanu na dzień 31 grudnia 2022 roku oraz na dzień 31 grudnia 2023 roku (IMK 103ik)

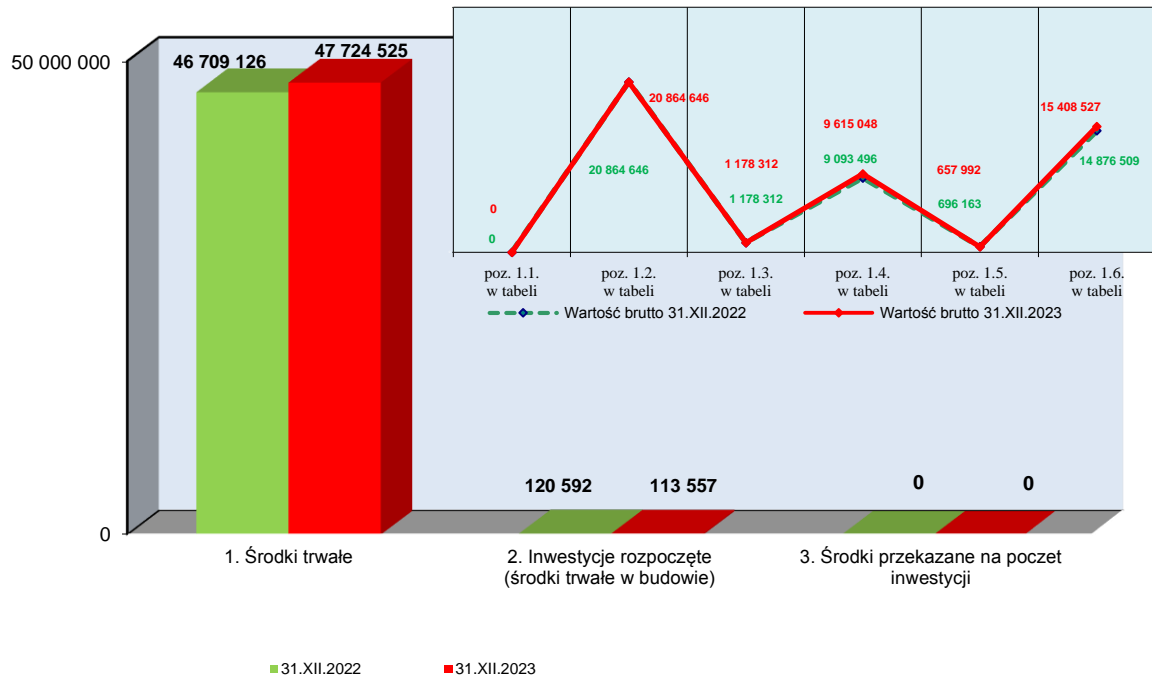


TABELA Nr 24. Wartość rzeczowych aktywów trwałych oraz powierzchnia gruntów i powierzchnia użytkowa budynków w samorządowych instytucjach kultury wg stanu na dzień 31 grudnia 2022 roku oraz na dzień 31 grudnia 2023 roku

(IMK 009ik) w zł

INSTYTUCJE KULTURY	Stan na dzień 31 grudnia 2022 roku			Stan na dzień 31 grudnia 2023 roku			Zmiana wartości (5-2)	(5 : 2) %
	Wartość brutto	Umorzenie/ Odpisy aktualizujące	Wartość netto	Wartość brutto	Umorzenie/ Odpisy aktualizujące	Wartość netto		
1	2	3	4	5	6	7	8	9
II. RZECZOWE AKTYWA TRWAŁE	46 829 718	30 028 133	16 801 585	47 838 082	31 215 280	16 622 802	1 008 364	102
1. Środki trwałe	46 709 126	30 028 133	16 680 993	47 724 525	31 215 280	16 509 245	1 015 399	102
1.1 Grunty	0	0	0	0	0	0	0	0
1.2 Budynki, lokale	20 864 646	11 574 360	9 290 286	20 864 646	12 020 594	8 844 053	0	100
1.3 Obiekty inżynierii lądowej i wodnej	1 178 312	589 442	588 870	1 178 312	596 255	582 057	0	100
1.4 Maszyny i urządzenia techniczne	9 093 496	6 889 883	2 203 613	9 615 048	7 294 271	2 320 777	521 552	106
1.5 Środki transportu	696 163	689 024	7 139	657 992	657 992	0	-38 172	95
1.6 Inne środki trwałe	14 876 509	10 285 423	4 591 086	15 408 527	10 646 168	4 762 359	532 018	104
2. Inwestycje rozpoczęte (środki trwałe w budowie)	120 592	0	120 592	113 557	0	113 557	-7 035	94
3. Środki przekazane na poczet inwestycji	0	0	0	0	0	0	0	0

(IMK 144ik)

INSTYTUCJE KULTURY	Stan na dzień 31 grudnia 2022 roku		Stan na dzień 31 grudnia 2023 roku		Zmiana powierzchni (4-2) (5-3)	(4:2) (5:3) %
	Powierzchnia [w m ²]	Powierzchnia użytkowa [w m ²]	Powierzchnia [w m ²]	Powierzchnia użytkowa [w m ²]		
1	2	3	4	5	6	7
1.1 Grunty	0	x	0	x	0	0
1.2 Budynki, lokale	x	0,00	x	0,00	0,00	0

INFORMACJA O STANIE MIENIA KOMUNALNEGO MIASTA KIELCE

(IMK 103)

130	Biuro Wystaw Artystycznych Kielce, ul. Kapitulna 2	Stan na dzień 31 grudnia 2022 roku			Stan na dzień 31 grudnia 2023 roku			Zmiana wartości (5-2)	(5 : 2) %
		Wartość brutto	Umorzenie/ Odpisy aktualizujące	Wartość netto	Wartość brutto	Umorzenie/ Odpisy aktualizujące	Wartość netto		
1		2	3	4	5	6	7	8	9
II. RZECZOWE AKTYWA TRWAŁE		1 844 910,60	821 958,30	1 022 952,30	1 857 578,18	818 598,19	1 038 979,99	12 667,58	101
1.	Środki trwałe	1 844 910,60	821 958,30	1 022 952,30	1 857 578,18	818 598,19	1 038 979,99	12 667,58	101
1.1	Grunty	0,00	0,00	0,00	0,00	0,00	0,00	0,00	0
1.2	Budynki, lokale	167 745,24	47 317,67	120 427,57	167 745,24	52 827,64	114 917,60	0,00	100
1.3	Obiekty inżynierii lądowej i wodnej	0,00	0,00	0,00	0,00	0,00	0,00	0,00	0
1.4	Maszyny i urządzenia techniczne	216 536,15	204 324,58	12 211,57	211 476,15	206 726,92	4 749,23	-5 060,00	98
1.5	Środki transportu	122 274,12	122 274,12	0,00	122 274,12	122 274,12	0,00	0,00	100
1.6	Inne środki trwałe	1 338 355,09	448 041,93	890 313,16	1 356 082,67	436 769,51	919 313,16	17 727,58	101
2.	Inwestycje rozpoczęte (środki trwałe w budowie)	0,00	0,00	0,00	0,00	0,00	0,00	0,00	0
3.	Środki przekazane na poczet inwestycji	0,00	0,00	0,00	0,00	0,00	0,00	0,00	0

(IMK 144)

130	Biuro Wystaw Artystycznych Kielce, ul. Kapitulna 2	Stan na dzień 31 grudnia 2022 roku		Stan na dzień 31 grudnia 2023 roku		Zmiana powierzchni (4-2) (5-3)	(4:2) (5:3) %
		Powierzchnia [w m ²]	Powierzchnia użytkowa [w m ²]	Powierzchnia [w m ²]	Powierzchnia użytkowa [w m ²]		
1		2	3	4	5	6	7
1.1	Grunty	0	x	0	x	0	0
1.2	Budynki, lokale	x	0,00	x	0,00	0,00	0

(IMK 103)

131	Dom Środowisk Twórczych „Pałac Tomasza Zięlińskiego” Kielce, ul. Zamkowa 5	Stan na dzień 31 grudnia 2022 roku			Stan na dzień 31 grudnia 2023 roku			Zmiana wartości (5-2)	(5 : 2) %
		Wartość brutto	Umorzenie/ Odpisy aktualizujące	Wartość netto	Wartość brutto	Umorzenie/ Odpisy aktualizujące	Wartość netto		
1		2	3	4	5	6	7	8	9
II. RZECZOWE AKTYWA TRWAŁE		2 385 000,04	861 244,43	1 523 755,61	2 455 916,91	862 457,12	1 593 459,80	70 916,87	103
1.	Środki trwałe	2 385 000,04	861 244,43	1 523 755,61	2 455 916,91	862 457,12	1 593 459,80	70 916,87	103
1.1	Grunty	0,00	0,00	0,00	0,00	0,00	0,00	0,00	0
1.2	Budynki, lokale	130 744,59	21 481,23	109 263,36	130 744,59	24 749,85	105 994,74	0,00	100
1.3	Obiekty inżynierii lądowej i wodnej	145 219,05	35 338,67	109 880,38	145 219,05	0,00	145 219,05	0,00	100
1.4	Maszyny i urządzenia techniczne	400 665,41	250 911,20	149 754,21	468 242,31	265 313,05	202 929,26	67 576,90	117
1.5	Środki transportu	0,00	0,00	0,00	0,00	0,00	0,00	0,00	0
1.6	Inne środki trwałe	1 708 370,99	553 513,33	1 154 857,66	1 711 710,96	572 394,22	1 139 316,75	3 339,97	100
2.	Inwestycje rozpoczęte (środki trwałe w budowie)	0,00	0,00	0,00	0,00	0,00	0,00	0,00	0
3.	Środki przekazane na poczet inwestycji	0,00	0,00	0,00	0,00	0,00	0,00	0,00	0

(IMK 144)

131	Dom Środowisk Twórczych „Pałac Tomasza Zięlińskiego” Kielce, ul. Zamkowa 5	Stan na dzień 31 grudnia 2022 roku		Stan na dzień 31 grudnia 2023 roku		Zmiana powierzchni (4-2) (5-3)	(4:2) (5:3) %
		Powierzchnia [w m ²]	Powierzchnia użytkowa [w m ²]	Powierzchnia [w m ²]	Powierzchnia użytkowa [w m ²]		
1		2	3	4	5	6	7
1.1	Grunty	0	x	0	x	0	0
1.2	Budynki, lokale	x	0,00	x	0,00	0,00	0

(IMK 103)

132	Muzeum Zabawek i Zabawy Kielce, plac Wolności 2	Stan na dzień 31 grudnia 2022 roku			Stan na dzień 31 grudnia 2023 roku			Zmiana wartości (5-2)	(5 : 2) %
		Wartość brutto	Umorzenie/ Odpisy aktualizujące	Wartość netto	Wartość brutto	Umorzenie/ Odpisy aktualizujące	Wartość netto		
1		2	3	4	5	6	7	8	9
II. RZECZOWE AKTYWA TRWAŁE		9 574 733,27	8 437 479,06	1 137 254,21	9 607 477,65	8 549 032,54	1 058 445,11	32 744,38	100
1.	Środki trwałe	9 461 176,63	8 437 479,06	1 023 697,57	9 493 921,01	8 549 032,54	944 888,47	32 744,38	100
1.1	Grunty	0,00	0,00	0,00	0,00	0,00	0,00	0,00	0
1.2	Budynki, lokale	7 884 808,35	7 644 047,54	240 760,81	7 884 808,35	7 706 014,04	178 794,31	0,00	100
1.3	Obiekty inżynierii lądowej i wodnej	24 244,23	9 289,01	14 955,22	24 244,23	10 379,95	13 864,28	0,00	100
1.4	Maszyny i urządzenia techniczne	329 084,93	173 009,63	156 075,30	329 084,93	195 655,57	133 429,36	0,00	100
1.5	Środki transportu	0,00	0,00	0,00	0,00	0,00	0,00	0,00	0
1.6	Inne środki trwałe	1 223 039,12	611 132,88	611 906,24	1 255 783,50	636 982,98	618 800,52	32 744,38	103
2.	Inwestycje rozpoczęte (środki trwałe w budowie)	113 556,64	0,00	113 556,64	113 556,64	0,00	113 556,64	0,00	100
3.	Środki przekazane na poczet inwestycji	0,00	0,00	0,00	0,00	0,00	0,00	0,00	0

(IMK 144)

132	Muzeum Zabawek i Zabawy Kielce, plac Wolności 2	Stan na dzień 31 grudnia 2022 roku		Stan na dzień 31 grudnia 2023 roku		Zmiana powierzchni (4-2) (5-3)	(4:2) (5:3) %
		Powierzchnia [w m ²]	Powierzchnia użytkowa [w m ²]	Powierzchnia [w m ²]	Powierzchnia użytkowa [w m ²]		
1		2	3	4	5	6	7
1.1	Grunty	0	x	0	x	0	0
1.2	Budynki, lokale	x	0,00	x	0,00	0,00	0

INFORMACJA O STANIE MIENIA KOMUNALNEGO MIASTA KIELCE

(IMK 103)

133	Miejska Biblioteka Publiczna im. Jerzego Piłcha Kielce, ul. M. Konopnickiej 5	Stan na dzień 31 grudnia 2022 roku			Stan na dzień 31 grudnia 2023 roku			Zmiana wartości (5-2)	(5 : 2) %
		Wartość brutto	Umorzenie/ Odpisy aktualizujące	Wartość netto	Wartość brutto	Umorzenie/ Odpisy aktualizujące	Wartość netto		
1		2	3	4	5	6	7	8	9
II. RZECZOWE AKTYWA TRWAŁE		7 152 790,31	5 722 287,83	1 430 502,48	7 422 737,65	5 968 237,58	1 454 500,07	269 947,34	104
1.	Środki trwałe	7 152 790,31	5 722 287,83	1 430 502,48	7 422 737,65	5 968 237,58	1 454 500,07	269 947,34	104
1.1	Grunty	0,00	0,00	0,00	0,00	0,00	0,00	0,00	0
1.2	Budynki, lokale	1 904 312,56	623 929,77	1 280 382,79	1 904 312,56	649 430,58	1 254 881,98	0,00	100
1.3	Obiekty inżynierii lądowej i wodnej	29 813,65	22 031,46	7 782,19	29 813,65	23 366,70	6 446,95	0,00	100
1.4	Maszyny i urządzenia techniczne	260 686,29	191 326,78	69 359,51	358 714,28	238 521,13	120 193,15	98 027,99	138
1.5	Środki transportu	8 841,00	8 841,00	0,00	8 841,00	8 841,00	0,00	0,00	100
1.6	Inne środki trwałe	4 949 136,81	4 876 158,82	72 977,99	5 121 056,16	5 048 078,17	72 977,99	171 919,35	103
2.	Inwestycje rozpoczęte (środki trwałe w budowie)	0,00	0,00	0,00	0,00	0,00	0,00	0,00	0
3.	Środki przekazane na poczet inwestycji	0,00	0,00	0,00	0,00	0,00	0,00	0,00	0

(IMK 144)

133	Miejska Biblioteka Publiczna im. Jerzy Piłcha Kielce, ul. M. Konopnickiej 5	Stan na dzień 31 grudnia 2022 roku		Stan na dzień 31 grudnia 2023 roku		Zmiana powierzchni (4-2) (5-3)	(4:2) (5:3) %
		Powierzchnia [w m ²]	Powierzchnia użytkowa [w m ²]	Powierzchnia [w m ²]	Powierzchnia użytkowa [w m ²]		
1		2	3	4	5	6	7
1.1	Grunty	0	x	0	x	0	0
1.2	Budynki, lokale	x	0,00	x	0,00	0,00	0

(IMK 103)

134	Teatr Lalki i Aktora „Kubus” im. Stefana Karckiego Kielce, ul. Duża 9	Stan na dzień 31 grudnia 2022 roku			Stan na dzień 31 grudnia 2023 roku			Zmiana wartości (5-2)	(5 : 2) %
		Wartość brutto	Umorzenie/ Odpisy aktualizujące	Wartość netto	Wartość brutto	Umorzenie/ Odpisy aktualizujące	Wartość netto		
1		2	3	4	5	6	7	8	9
II. RZECZOWE AKTYWA TRWAŁE		1 544 999,24	1 324 920,25	220 078,99	1 532 872,54	1 396 062,96	136 809,58	-12 126,70	99
1.	Środki trwałe	1 544 999,24	1 324 920,25	220 078,99	1 532 872,54	1 396 062,96	136 809,58	-12 126,70	99
1.1	Grunty	0,00	0,00	0,00	0,00	0,00	0,00	0,00	0
1.2	Budynki, lokale	86 241,49	79 054,72	7 186,77	86 241,49	86 241,49	0,00	0,00	100
1.3	Obiekty inżynierii lądowej i wodnej	0,00	0,00	0,00	0,00	0,00	0,00	0,00	0
1.4	Maszyny i urządzenia techniczne	981 382,76	768 848,12	212 534,64	976 637,06	839 827,48	136 809,58	-4 745,70	100
1.5	Środki transportu	286 396,50	286 396,50	0,00	286 396,50	286 396,50	0,00	0,00	100
1.6	Inne środki trwałe	190 978,49	190 620,91	357,58	183 597,49	183 597,49	0,00	-7 381,00	96
2.	Inwestycje rozpoczęte (środki trwałe w budowie)	0,00	0,00	0,00	0,00	0,00	0,00	0,00	0
3.	Środki przekazane na poczet inwestycji	0,00	0,00	0,00	0,00	0,00	0,00	0,00	0

(IMK 144)

134	Teatr Lalki i Aktora „Kubus” im. Stefana Karckiego Kielce, ul. Duża 9	Stan na dzień 31 grudnia 2022 roku		Stan na dzień 31 grudnia 2023 roku		Zmiana powierzchni (4-2) (5-3)	(4:2) (5:3) %
		Powierzchnia [w m ²]	Powierzchnia użytkowa [w m ²]	Powierzchnia [w m ²]	Powierzchnia użytkowa [w m ²]		
1		2	3	4	5	6	7
1.1	Grunty	0	x	0	x	0	0
1.2	Budynki, lokale	x	0,00	x	0,00	0,00	0

(IMK 103)

135	Kielecki Teatr Tańca Kielce, plac St. Moniuszki 2B	Stan na dzień 31 grudnia 2022 roku			Stan na dzień 31 grudnia 2023 roku			Zmiana wartości (5-2)	(5 : 2) %
		Wartość brutto	Umorzenie/ Odpisy aktualizujące	Wartość netto	Wartość brutto	Umorzenie/ Odpisy aktualizujące	Wartość netto		
1		2	3	4	5	6	7	8	9
II. RZECZOWE AKTYWA TRWAŁE		1 813 666,70	1 441 321,21	372 345,49	1 817 493,33	1 482 543,04	334 950,29	3 826,63	100
1.	Środki trwałe	1 813 666,70	1 441 321,21	372 345,49	1 817 493,33	1 482 543,04	334 950,29	3 826,63	100
1.1	Grunty	0,00	0,00	0,00	0,00	0,00	0,00	0,00	0
1.2	Budynki, lokale	514 053,33	314 865,53	199 187,80	514 053,33	331 401,47	182 651,86	0,00	100
1.3	Obiekty inżynierii lądowej i wodnej	0,00	0,00	0,00	0,00	0,00	0,00	0,00	0
1.4	Maszyny i urządzenia techniczne	375 850,67	302 874,20	72 976,47	375 850,67	316 663,27	59 187,40	0,00	100
1.5	Środki transportu	109 564,75	102 425,56	7 139,19	71 393,25	71 393,25	0,00	-38 171,50	65
1.6	Inne środki trwałe	814 197,95	721 155,92	93 042,03	856 196,08	763 085,05	93 111,03	41 998,13	105
2.	Inwestycje rozpoczęte (środki trwałe w budowie)	0,00	0,00	0,00	0,00	0,00	0,00	0,00	0
3.	Środki przekazane na poczet inwestycji	0,00	0,00	0,00	0,00	0,00	0,00	0,00	0

(IMK 144)

135	Kielecki Teatr Tańca Kielce, plac St. Moniuszki 2B	Stan na dzień 31 grudnia 2022 roku		Stan na dzień 31 grudnia 2023 roku		Zmiana powierzchni (4-2) (5-3)	(4:2) (5:3) %
		Powierzchnia [w m ²]	Powierzchnia użytkowa [w m ²]	Powierzchnia [w m ²]	Powierzchnia użytkowa [w m ²]		
1		2	3	4	5	6	7
1.1	Grunty	0	x	0	x	0	0
1.2	Budynki, lokale	x	0,00	x	0,00	0,00	0

INFORMACJA O STANIE MIENIA KOMUNALNEGO MIASTA KIELCE

(IMK 103)

136	Kieleckie Centrum Kultury Kielce, plac St. Moniuszki 2B	Stan na dzień 31 grudnia 2022 roku			Stan na dzień 31 grudnia 2023 roku			Zmiana wartości (5-2)	(5 : 2) %
		Wartość brutto	Umorzenie/ Odpisy aktualizujące	Wartość netto	Wartość brutto	Umorzenie/ Odpisy aktualizujące	Wartość netto		
1		2	3	4	5	6	7	8	9
II. RZECZOWE AKTYWA TRWAŁE		17 802 300,93	8 538 414,20	9 263 886,73	18 348 988,65	9 131 830,00	9 217 158,65	546 687,72	103
1.	Środki trwałe	17 795 265,93	8 538 414,20	9 256 851,73	18 348 988,65	9 131 830,00	9 217 158,65	553 722,72	103
1.1	Grunty	0,00	0,00	0,00	0,00	0,00	0,00	0,00	0
1.2	Budynki, lokale	9 181 626,17	2 306 503,95	6 875 122,22	9 181 626,17	2 547 980,70	6 633 645,47	0,00	100
1.3	Obiekty inżynierii lądowej i wodnej	816 775,80	388 989,46	427 786,34	816 775,80	425 744,37	391 031,43	0,00	100
1.4	Maszyny i urządzenia techniczne	5 868 536,14	4 408 870,25	1 459 665,89	6 241 579,35	4 633 369,96	1 608 209,39	373 043,21	106
1.5	Środki transportu	169 087,01	169 087,01	0,00	169 087,01	169 087,01	0,00	0,00	100
1.6	Inne środki trwałe	1 759 240,81	1 264 963,53	494 277,28	1 939 920,32	1 355 647,96	584 272,36	180 679,51	110
2.	Inwestycje rozpoczęte (środki trwałe w budowie)	7 035,00	0,00	7 035,00	0,00	0,00	0,00	-7 035,00	0
3.	Środki przekazane na poczet inwestycji	0,00	0,00	0,00	0,00	0,00	0,00	0,00	0

(IMK 144)

136	Kieleckie Centrum Kultury Kielce, plac St. Moniuszki 2B	Stan na dzień 31 grudnia 2022 roku		Stan na dzień 31 grudnia 2023 roku		Zmiana powierzchni (4-2) (5-3)	(4:2) (5:3) %
		Powierzchnia [w m ²]	Powierzchnia użytkowa [w m ²]	Powierzchnia [w m ²]	Powierzchnia użytkowa [w m ²]		
1		2	3	4	5	6	7
1.1	Grunty	0	x	0	x	0	0
1.2	Budynki, lokale	x	0,00	x	0,00	0,00	0

(IMK 103)

137	Dom Kultury „Zameczek” Kielce, ul. J. Słowackiego 23	Stan na dzień 31 grudnia 2022 roku			Stan na dzień 31 grudnia 2023 roku			Zmiana wartości (5-2)	(5 : 2) %
		Wartość brutto	Umorzenie/ Odpisy aktualizujące	Wartość netto	Wartość brutto	Umorzenie/ Odpisy aktualizujące	Wartość netto		
1		2	3	4	5	6	7	8	9
II. RZECZOWE AKTYWA TRWAŁE		1 456 324,17	1 161 956,29	294 367,88	1 475 137,69	1 222 423,75	252 713,94	18 813,52	101
1.	Środki trwałe	1 456 324,17	1 161 956,29	294 367,88	1 475 137,69	1 222 423,75	252 713,94	18 813,52	101
1.1	Grunty	0,00	0,00	0,00	0,00	0,00	0,00	0,00	0
1.2	Budynki, lokale	165 458,71	73 705,51	91 753,20	165 458,71	88 243,07	77 215,64	0,00	100
1.3	Obiekty inżynierii lądowej i wodnej	69 569,51	41 104,14	28 465,37	69 569,51	44 074,49	25 495,02	0,00	100
1.4	Maszyny i urządzenia techniczne	585 405,11	514 369,80	71 035,31	585 405,11	530 135,78	55 269,33	0,00	100
1.5	Środki transportu	0,00	0,00	0,00	0,00	0,00	0,00	0,00	0
1.6	Inne środki trwałe	635 890,84	532 776,84	103 114,00	654 704,36	559 970,41	94 733,95	18 813,52	103
2.	Inwestycje rozpoczęte (środki trwałe w budowie)	0,00	0,00	0,00	0,00	0,00	0,00	0,00	0
3.	Środki przekazane na poczet inwestycji	0,00	0,00	0,00	0,00	0,00	0,00	0,00	0

(IMK 144)

137	Dom Kultury „Zameczek” Kielce, ul. J. Słowackiego 23	Stan na dzień 31 grudnia 2022 roku		Stan na dzień 31 grudnia 2023 roku		Zmiana powierzchni (4-2) (5-3)	(4:2) (5:3) %
		Powierzchnia [w m ²]	Powierzchnia użytkowa [w m ²]	Powierzchnia [w m ²]	Powierzchnia użytkowa [w m ²]		
1		2	3	4	5	6	7
1.1	Grunty	0	x	0	x	0	0
1.2	Budynki, lokale	x	0,00	x	0,00	0,00	0

(IMK 103)

138	Muzeum Historii Kielc Kielce, ul. św. Leonarda 4	Stan na dzień 31 grudnia 2022 roku			Stan na dzień 31 grudnia 2023 roku			Zmiana wartości (5-2)	(5 : 2) %
		Wartość brutto	Umorzenie/ Odpisy aktualizujące	Wartość netto	Wartość brutto	Umorzenie/ Odpisy aktualizujące	Wartość netto		
1		2	3	4	5	6	7	8	9
II. RZECZOWE AKTYWA TRWAŁE		2 412 048,42	935 395,28	1 476 653,14	2 482 756,95	962 430,72	1 520 326,23	70 708,53	103
1.	Środki trwałe	2 412 048,42	935 395,28	1 476 653,14	2 482 756,95	962 430,72	1 520 326,23	70 708,53	103
1.1	Grunty	0,00	0,00	0,00	0,00	0,00	0,00	0,00	0
1.2	Budynki, lokale	335 039,13	5 583,99	329 455,14	335 039,13	39 087,90	295 951,23	0,00	100
1.3	Obiekty inżynierii lądowej i wodnej	0,00	0,00	0,00	0,00	0,00	0,00	0,00	0
1.4	Maszyny i urządzenia techniczne	29 901,19	29 901,19	0,00	29 901,19	29 901,19	0,00	0,00	100
1.5	Środki transportu	0,00	0,00	0,00	0,00	0,00	0,00	0,00	0
1.6	Inne środki trwałe	2 047 108,10	899 910,10	1 147 198,00	2 117 816,63	893 441,63	1 224 375,00	70 708,53	103
2.	Inwestycje rozpoczęte (środki trwałe w budowie)	0,00	0,00	0,00	0,00	0,00	0,00	0,00	0
3.	Środki przekazane na poczet inwestycji	0,00	0,00	0,00	0,00	0,00	0,00	0,00	0

(IMK 144)

138	Muzeum Historii Kielc Kielce, ul. św. Leonarda 4	Stan na dzień 31 grudnia 2022 roku		Stan na dzień 31 grudnia 2023 roku		Zmiana powierzchni (4-2) (5-3)	(4:2) (5:3) %
		Powierzchnia [w m ²]	Powierzchnia użytkowa [w m ²]	Powierzchnia [w m ²]	Powierzchnia użytkowa [w m ²]		
1		2	3	4	5	6	7
1.1	Grunty	0	x	0	x	0	0
1.2	Budynki, lokale	x	0,00	x	0,00	0,00	0

INFORMACJA O STANIE MIENIA KOMUNALNEGO MIASTA KIELCE

(IMK 103)

139 Dom Kultury „Białogon” Kielce, ul. Pańskiej 1A	Stan na dzień 31 grudnia 2022 roku			Stan na dzień 31 grudnia 2023 roku			Zmiana wartości (5-2)	(5 : 2) %
	Wartość brutto	Umorzenie/ Odpisy aktualizujące	Wartość netto	Wartość brutto	Umorzenie/ Odpisy aktualizujące	Wartość netto		
1	2	3	4	5	6	7	8	9
II. RZECZOWE AKTYWA TRWAŁE	842 944,06	783 155,92	59 788,14	837 122,06	821 663,73	15 458,33	-5 822,00	99
1. Środki trwałe	842 944,06	783 155,92	59 788,14	837 122,06	821 663,73	15 458,33	-5 822,00	99
1.1 Grunty	0,00	0,00	0,00	0,00	0,00	0,00	0,00	0
1.2 Budynki, lokale	494 616,83	457 870,36	36 746,47	494 616,83	494 616,83	0,00	0,00	100
1.3 Obiekty inżynierii lądowej i wodnej	92 689,61	92 689,61	0,00	92 689,61	92 689,61	0,00	0,00	100
1.4 Maszyny i urządzenia techniczne	45 447,00	45 447,00	0,00	38 157,00	38 157,00	0,00	-7 290,00	84
1.5 Środki transportu	0,00	0,00	0,00	0,00	0,00	0,00	0,00	0
1.6 Inne środki trwałe	210 190,62	187 148,95	23 041,67	211 658,62	196 200,29	15 458,33	1 468,00	101
2. Inwestycje rozpoczęte (środki trwałe w budowie)	0,00	0,00	0,00	0,00	0,00	0,00	0,00	0
3. Środki przekazane na poczet inwestycji	0,00	0,00	0,00	0,00	0,00	0,00	0,00	0

(IMK 144)

139 Dom Kultury „Białogon” Kielce, ul. Pańskiej 1A	Stan na dzień 31 grudnia 2022 roku		Stan na dzień 31 grudnia 2023 roku		Zmiana powierzchni (4-2) (5-3)	(4:2) (5:3) %
	Powierzchnia [w m ²]	Powierzchnia użytkowa [w m ²]	Powierzchnia [w m ²]	Powierzchnia użytkowa [w m ²]		
1	2	3	4	5	6	7
1.1 Grunty	0	x	0	x	0	0
1.2 Budynki, lokale	x	0,00	x	0,00	0,00	0

2.3. Jednostki służby zdrowia

Jednostka służby zdrowia, dla której organem założycielskim jest Miasto Kielce funkcjonuje w formie samodzielnego publicznego zakładu opieki zdrowotnej.

Według stanu na dzień 31 grudnia 2023 roku Miasto Kielce jest organem założycielskim samodzielnego publicznego zakładu opieki zdrowotnej o nazwie:

140 Ośrodek Terapii Uzależnienia i Współuzależnienia

Kielce, ul. Jana Nowaka-Jeziorańskiego 65

Aktywa trwałe i obrotowe w w/w samodzielnym publicznym zakładzie opieki zdrowotnej prezentuje tabela Nr 25 i wykres Nr 23, natomiast dane dotyczące wartości rzeczowych aktywów trwałych w podziale na poszczególne rodzaje składników majątku przedstawia tabela Nr 26.

TABELA Nr 25. Aktywa trwałe i obrotowe w samodzielnym publicznym zakładzie opieki zdrowotnej
wg stanu na dzień 31 grudnia 2022 roku oraz na dzień 31 grudnia 2023 roku

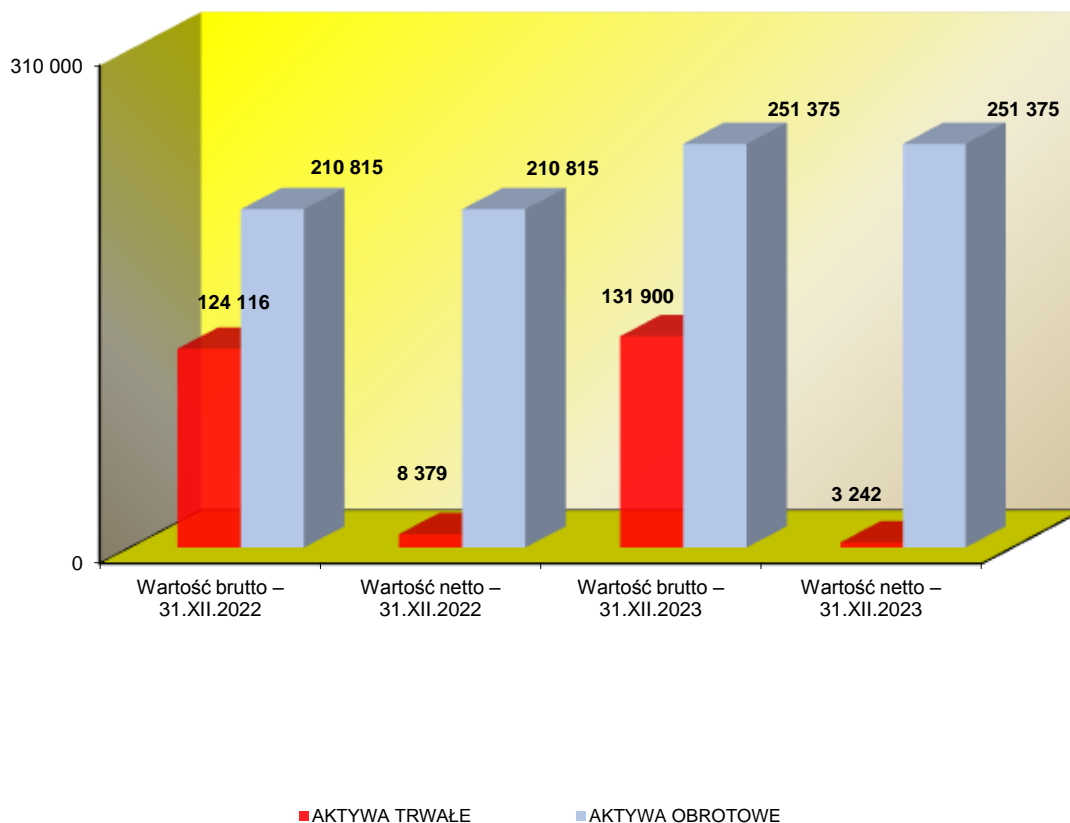
(IMK 006) w zł

Aktywa trwałe i obrotowe w jednostce służby zdrowia	Stan na dzień 31 grudnia 2022 roku			Stan na dzień 31 grudnia 2023 roku			Zmiana wartości (5-2)	(5 : 2) %
	Wartość brutto	Umorzenie/ Odpisy aktualizujące	Wartość netto	Wartość brutto	Umorzenie/ Odpisy aktualizujące	Wartość netto		
1	2	3	4	5	6	7	8	9
Wartości niematerialne i prawne	3 916	3 916	0	3 916	3 916	0	0	100
Rzeczowe aktywa trwałe	120 200	111 820	8 379	127 984	124 742	3 242	7 785	106
Należności długoterminowe	0	0	0	0	0	0	0	0
Długoterminowe aktywa finansowe	0	0	0	0	0	0	0	0
Wartość mienia zlikwidowanych jednostek	0	0	0	0	0	0	0	0
RAZEM AKTYWA TRWAŁE	124 116	115 736	8 379	131 900	128 658	3 242	7 785	106
Zapasy	0	0	0	0	0	0	0	0
Należności krótkoterminowe	112 430	0	112 430	164 126	0	164 126	51 696	146
Środki pieniężne	98 385	0	98 385	87 249	0	87 249	-11 136	89
Krótkoterminowe papiery wartościowe	0	0	0	0	0	0	0	0
Rozliczenia międzyokresowe	0	0	0	0	0	0	0	0
RAZEM AKTYWA OBROTOWE	210 815	0	210 815	251 375	0	251 375	40 560	119
RAZEM AKTYWA	334 930	115 736	219 194	383 276	128 658	254 618	48 345	114

Z tabeli 25 wynika, że samodzielny publiczny zakład opieki zdrowotnej o nazwie „Ośrodek Terapii Uzależnienia i Współuzależnienia” wg stanu na dzień 31 grudnia 2023 roku dysponował majątkiem o łącznej wartości brutto **383 276 zł**, w tym:

- aktywa trwałe o wartości 131 900 zł,
- aktywa obrotowe o wartości 251 375 zł.

WYKRES Nr 23. Struktura wartości aktywów trwałych i obrotowych w samodzielnym publicznym zakładzie opieki zdrowotnej wg stanu na dzień 31 grudnia 2022 roku oraz na dzień 31 grudnia 2023 roku



Podstawową pozycję w strukturze majątku będącego w dyspozycji Ośrodka Terapii Uzależnienia i Współzależnienia wg stanu na dzień 31 grudnia 2023 roku stanowią środki trwałe i aktywa obrotowe. Na środki trwałe składają się pozostałe środki trwałe o wartości 88 195 zł oraz maszyny i urządzenia techniczne o wartości 39 790 zł, natomiast aktywa obrotowe stanowią środki pieniężne w kwocie 87 249 zł i należności krótkoterminowe o wartości 164 126 zł.

W okresie objętym *Informacją* zmiany w wartościach majątku tej jednostki wystąpiły przede wszystkim w aktywach obrotowych - spadek w pozycji „Środki pieniężne” o kwotę 11 136 zł oraz wzrost w pozycji „Należności krótkoterminowe” o kwotę 51 696 zł.

TABELA Nr 26. Wartość rzeczowych aktywów trwałych oraz powierzchnia gruntów i powierzchnia

użytkowa budynków w samodzielnym publicznym zakładzie opieki zdrowotnej
wg stanu na dzień 31 grudnia 2022 roku oraz na dzień 31 grudnia 2023 roku

(IMK 009jsz) w zł

140	Ośrodek Terapii Uzależnienia i Współuzależnienia Kielce, ul. J. Nowaka-Jeziorańskiego 65	Stan na dzień 31 grudnia 2022 roku			Stan na dzień 31 grudnia 2023 roku			Zmiana wartości (5-2)	(5 : 2) %
		Wartość brutto	Umorzenie/ Odpisy aktualizujące	Wartość netto	Wartość brutto	Umorzenie/ Odpisy aktualizujące	Wartość netto		
1		2	3	4	5	6	7	8	9
II. RZECZOWE AKTYWA TRWAŁE		120 199,50	111 820,36	8 379,14	127 984,40	124 741,98	3 242,42	7 784,90	106
1.	Środki trwałe	120 199,50	111 820,36	8 379,14	127 984,40	124 741,98	3 242,42	7 784,90	106
1.1	Grunty	0,00	0,00	0,00	0,00	0,00	0,00	0,00	0
1.2	Budynki, lokale	0,00	0,00	0,00	0,00	0,00	0,00	0,00	0
1.3	Obiekty inżynierii lądowej i wodnej	0,00	0,00	0,00	0,00	0,00	0,00	0,00	0
1.4	Maszyny i urządzenia techniczne	39 789,51	31 410,37	8 379,14	39 789,51	36 547,09	3 242,42	0,00	100
1.5	Środki transportu	0,00	0,00	0,00	0,00	0,00	0,00	0,00	0
1.6	Inne środki trwałe	80 409,99	80 409,99	0,00	88 194,89	88 194,89	0,00	7 784,90	110
2.	Inwestycje rozpoczęte (środki trwałe w budowie)	0,00	0,00	0,00	0,00	0,00	0,00	0,00	0
3.	Środki przekazane na poczet inwestycji	0,00	0,00	0,00	0,00	0,00	0,00	0,00	0

(IMK 144jsz)

140	Ośrodek Terapii Uzależnienia i Współuzależnienia Kielce, ul. J. Nowaka-Jeziorańskiego 65	Stan na dzień 31 grudnia 2022 roku		Stan na dzień 31 grudnia 2023 roku		Zmiana powierzchni (4-2) (5-3)	(4:2) (5:3) %
		Powierzchnia [w m ²]	Powierzchnia użytkowa [w m ²]	Powierzchnia [w m ²]	Powierzchnia użytkowa [w m ²]		
1		2	3	4	5	6	7
1.1	Grunty	0	x	0	x	0	0
1.2	Budynki, lokale	x	0,00	x	0,00	0,00	0

2.4. Spółki z udziałem Miasta Kielce i przedsiębiorstwa komunalne

2. 4. 1. Jednoosobowe spółki Miasta Kielce

Miasto Kielce w okresie od 31 grudnia 2022 roku do 31 grudnia 2023 roku było właścicielem następujących jednoosobowych spółek:

152	Miejskie Przedsiębiorstwo Energetyki Ciepłej Sp. z o.o.	Kielce, ul. Poleska 37
154	Kieleckie Towarzystwo Budownictwa Społecznego Sp. z o.o.	Kielce, ul. J. B. Puscha 36/1
155	Przedsiębiorstwo Gospodarki Odpadami Sp. z o.o.	Promnik, ul. Św. Tekli 62
156	Rejonowe Przedsiębiorstwo Zieleni i Usług Komunalnych Sp. z o.o.	Kielce, ul. Sandomierska 249

1) Miejskie Przedsiębiorstwo Energetyki Ciepłej Sp. z o.o.

Przedmiot działania:

- wytwarzanie i zaopatrywanie w parę wodną, gorącą wodę i powietrze do układów klimatyzacyjnych,
- wykonywanie robót budowlanych związanych z budową rurociągów przesyłowych i sieci rozdzielczych, linii telekomunikacyjnych i elektroenergetycznych oraz innych obiektów inżynierii lądowej i wodnej,
- wykonywanie instalacji wodno – kanalizacyjnych, ciepłych, gazowych, klimatyzacyjnych, elektrycznych i pozostałych instalacji budowlanych,
- wykonywanie innych robót ogólnobudowlanych.

2) Kieleckie Towarzystwo Budownictwa Społecznego Sp. z o.o.

Przedmiot działania:

- budowa domów mieszkalnych i niemieszkalnych i ich eksploatacja na zasadach najmu,
- sprawowanie zarządu i administrowanie budynkami mieszkalnymi i niemieszkalnymi na podstawie umów zlecenia,
- przeprowadzanie remontów i modernizacji obiektów przeznaczonych na zaspokojenie potrzeb mieszkaniowych,
- budowa budowli i urządzeń infrastruktury technicznej związanych z funkcjonowaniem zasobu mieszkaniowego,
- prowadzenie innej działalności związanej z budownictwem i infrastrukturą towarzyszącą.

3) Przedsiębiorstwo Gospodarki Odpadami Sp. z o.o.

Przedmiot działania:

- gospodarowanie odpadami – zarządzanie składowiskami odpadów, unieszkodliwianie odpadów poprzez składowanie na składowiskach odpadów innych niż niebezpieczne i obojętne,
- prowadzenie selektywnej zbiórki odpadów,
- zbieranie odpadów niebezpiecznych i innych niż niebezpieczne,
- selektywna zbiórka i sortowanie odpadów opakowaniowych,
- prowadzenie regionalnej instalacji mechaniczno-biologicznego przetwarzania odpadów komunalnych,
- produkcja energii elektrycznej i ciepłej z odnawialnych źródeł energii,
- odzysk surowców z materiałów segregowanych,
- rekultywacja nieczynnych kwater składowiska w Promniku i składowiska w Barczy.

4) Rejonowe Przedsiębiorstwo Zieleni i Usług Komunalnych Sp. z o.o.

Przedmiot działania:

- działalność usługowa związana z zagospodarowaniem terenów zieleni,
- rozmnażanie roślin,
- działalność usługowa wspomagająca produkcję roślinną,
- zbieranie odpadów innych niż niebezpieczne,
- roboty związane z budową dróg i autostrad,
- konserwacja i naprawa pojazdów samochodowych, z wyłączeniem motocykli,
- wynajem i zarządzanie nieruchomościami własnymi lub dzierżawionymi,
- działalność w zakresie specjalistycznego projektowania,
- pozostałe sprzątanie,
- pogrzeby i działalność pokrewna.

Szczegółowe informacje dotyczące majątku jednoosobowych spółek Miasta Kielce przedstawiają tabele Nr 27 – 48 i wykresy Nr 24 – 29.

Dane w zakresie wyników finansowych jednoosobowych spółek Miasta Kielce przedstawiają tabela Nr 69 i wykres Nr 35.

TABELA Nr 27. Aktywa trwale i obrotowe w jednoosobowych spółkach Miasta Kielce
wg stanu na dzień 31 grudnia 2022 roku oraz na dzień 31 grudnia 2023 roku

(IMK 007S) w zł

Aktywa trwale i obrotowe w jednoosobowych spółkach Miasta Kielce	Stan na dzień 31 grudnia 2022 roku			Stan na dzień 31 grudnia 2023 roku			Zmiana wartości (5-2)	(5 : 2) %
	Wartość brutto	Umorzenie/ Odpisy aktualizujące	Wartość netto	Wartość brutto	Umorzenie/ Odpisy aktualizujące	Wartość netto		
1	2	3	4	5	6	7	8	9
Wartości niematerialne i prawne	1 018 440	995 599	22 841	1 043 271	1 005 517	37 755	24 831	102
Rzeczowe aktywa trwale	644 532 787	286 186 985	358 345 801	656 730 732	316 383 796	340 346 935	12 197 945	102
Należności długoterminowe	0	0	0	0	0	0	0	0
Długoterminowe aktywa finansowe	0	0	0	0	0	0	0	0
Długoterminowe rozliczenia międzyokresowe	4 663 007	0	4 663 007	5 905 897	0	5 905 897	1 242 890	127
RAZEM AKTYWA TRWALE	650 214 234	287 182 585	363 031 650	663 679 900	317 389 313	346 290 587	13 465 665	102
Zapasy	5 937 147	4 621	5 932 526	6 972 167	4 621	6 967 546	1 035 020	117
Należności krótkoterminowe	36 428 137	508 373	35 919 764	51 244 729	309 320	50 935 409	14 816 592	141
Środki pieniężne	15 296 320	0	15 296 320	9 982 333	0	9 982 333	-5 313 987	65
Krótkoterminowe papiery wartościowe	0	0	0	0	0	0	0	0
Rozliczenia międzyokresowe	1 329 444	0	1 329 444	1 309 723	0	1 309 723	-19 721	99
RAZEM AKTYWA OBROTOWE	58 991 049	512 994	58 478 054	69 508 952	313 940	69 195 012	10 517 903	118
RAZEM AKTYWA	709 205 283	287 695 579	421 509 704	733 188 852	317 703 253	415 485 598	23 983 569	103

WYKRES Nr 24. Struktura wartości aktywów trwałych i obrotowych w jednoosobowych spółkach Miasta Kielce
wg stanu na dzień 31 grudnia 2022 roku oraz na dzień 31 grudnia 2023 roku

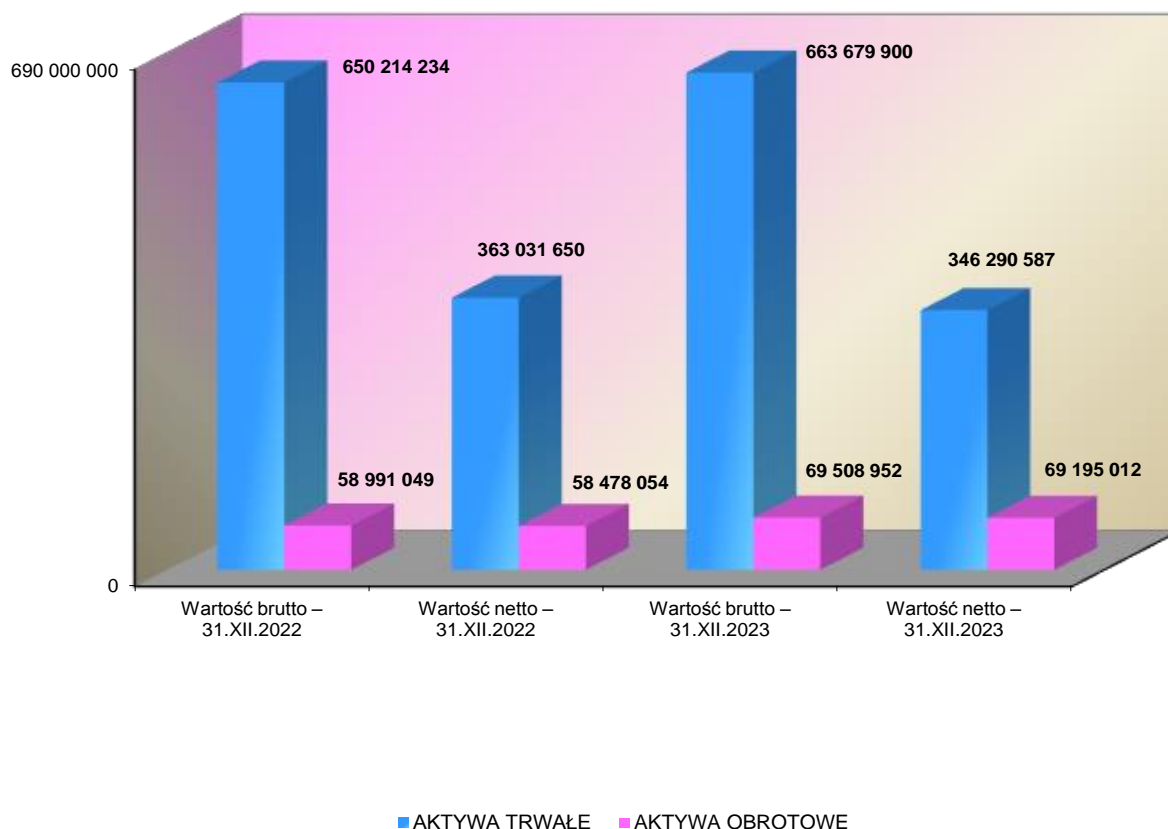


TABELA Nr 28. Wartości niematerialne i prawne
wg stanu na dzień 31 grudnia 2022 roku oraz na dzień 31 grudnia 2023 roku

(IMK 008S) w zł

Jednoosobowe spółki Miasta Kielce	Stan na dzień 31 grudnia 2022 roku			Stan na dzień 31 grudnia 2023 roku			Zmiana wartości (5-2)	(5 : 2) %
	Wartość brutto	Umorzenie	Wartość netto	Wartość brutto	Umorzenie	Wartość netto		
1	2	3	4	5	6	7	8	9
I. WARTOŚCI NIEMATERIALNE I PRAWNE, <i>w tym:</i>	1 018 440	995 599	22 841	1 043 271	1 005 517	37 755	24 831	102
1. Autorskie prawa majątkowe	0	0	0	0	0	0	0	0
2. Prawa pokrewne	0	0	0	0	0	0	0	0
3. Licencje	909 204	886 363	22 841	934 035	896 280	37 755	24 831	103
4. Koncesje	0	0	0	0	0	0	0	0
5. Prawa do wynalazków	0	0	0	0	0	0	0	0
6. Prawa do patentów	0	0	0	0	0	0	0	0
7. Prawa do znaków towarowych	0	0	0	0	0	0	0	0
8. Prawa do wzorów użytkowych i zdobniczych	0	0	0	0	0	0	0	0
9. Know – how	0	0	0	0	0	0	0	0
10. Inne	109 237	109 237	0	109 237	109 237	0	0	100

WYKRES Nr 25. Struktura wartości niematerialnych i prawnych
wg stanu na dzień 31 grudnia 2022 roku oraz na dzień 31 grudnia 2023 roku

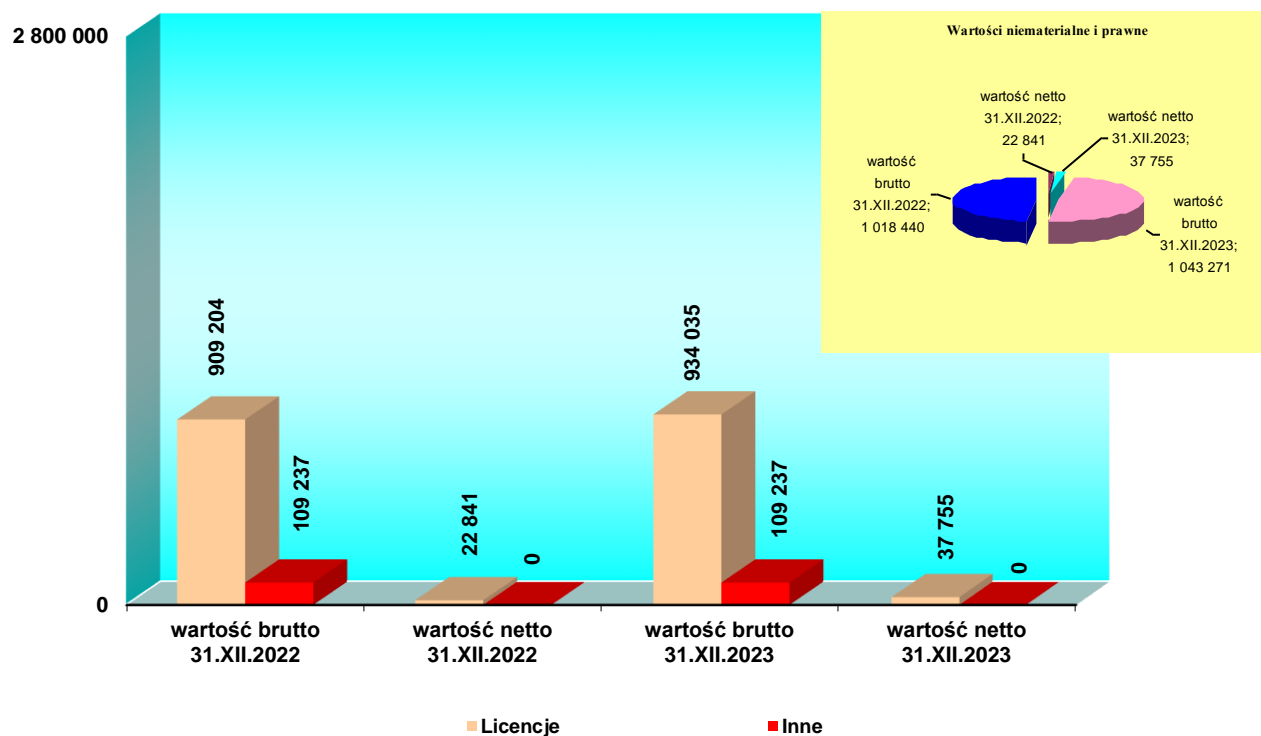


TABELA Nr 29. Wartość rzeczowych aktywów trwałych oraz powierzchnia gruntów i powierzchnia użytkowa budynków
wg stanu na dzień 31 grudnia 2022 roku oraz na dzień 31 grudnia 2023 roku

(IMK 009S) w zł

JEDNOOSOBOWE SPÓŁKI MIASTA KIELCE	Stan na dzień 31 grudnia 2022 roku			Stan na dzień 31 grudnia 2023 roku			Zmiana wartości (5-2)	(5 : 2) %
	Wartość brutto	Umorzenie/ Odpisy aktualizujące	Wartość netto	Wartość brutto	Umorzenie/ Odpisy aktualizujące	Wartość netto		
1	2	3	4	5	6	7	8	9
II. RZECZOWE AKTYWA TRWAŁE	644 532 787	286 186 985	358 345 801	656 730 732	316 383 796	340 346 935	12 197 945	102
1. Środki trwałe	635 598 866	286 186 985	349 411 881	646 001 992	316 383 796	329 618 196	10 403 126	102
1.1 Grunty	30 765 518	765 129	30 000 389	30 569 619	787 581	29 782 038	-195 899	99
1.2 Budynki, lokale	200 704 750	42 124 722	158 580 028	200 059 770	45 643 326	154 416 444	-644 980	100
1.3 Obiekty inżynierii lądowej i wodnej	146 057 641	71 738 404	74 319 237	148 895 693	77 435 540	71 460 153	2 838 052	102
1.4 Maszyny i urządzenia techniczne	234 112 817	151 830 532	82 282 285	237 022 019	170 929 304	66 092 715	2 909 201	101
1.5 Środki transportu	19 757 966	15 929 091	3 828 875	25 056 622	17 580 162	7 476 460	5 298 656	127
1.6 Inne środki trwałe	4 200 174	3 799 107	401 067	4 398 270	4 007 885	390 385	198 096	105
2. Inwestycje rozpoczęte (środki trwałe w budowie)	8 933 920	0	8 933 920	10 728 740	0	10 728 740	1 794 819	120
3. Środki przekazane na poczet inwestycji	0	0	0	0	0	0	0	0

(IMK 144S)

JEDNOOSOBOWE SPÓŁKI MIASTA KIELCE	Stan na dzień 31 grudnia 2022 roku		Stan na dzień 31 grudnia 2023 roku		Zmiana powierzchni (4-2) (5-3)	(4:2) (5:3) %
	Powierzchnia [w m ²]	Powierzchnia użytkowa [w m ²]	Powierzchnia [w m ²]	Powierzchnia użytkowa [w m ²]		
1	2	3	4	5	6	7
1.1 Grunty	1 667 901	x	1 666 985	x	-916	100
1.2 Budynki, lokale	x	99 026,92	x	98 523,50	-503,42	99

WYKRES Nr 26. Struktura wartości brutto rzeczowych aktywów trwałych
wg stanu na dzień 31 grudnia 2022 roku oraz na dzień 31 grudnia 2023 roku

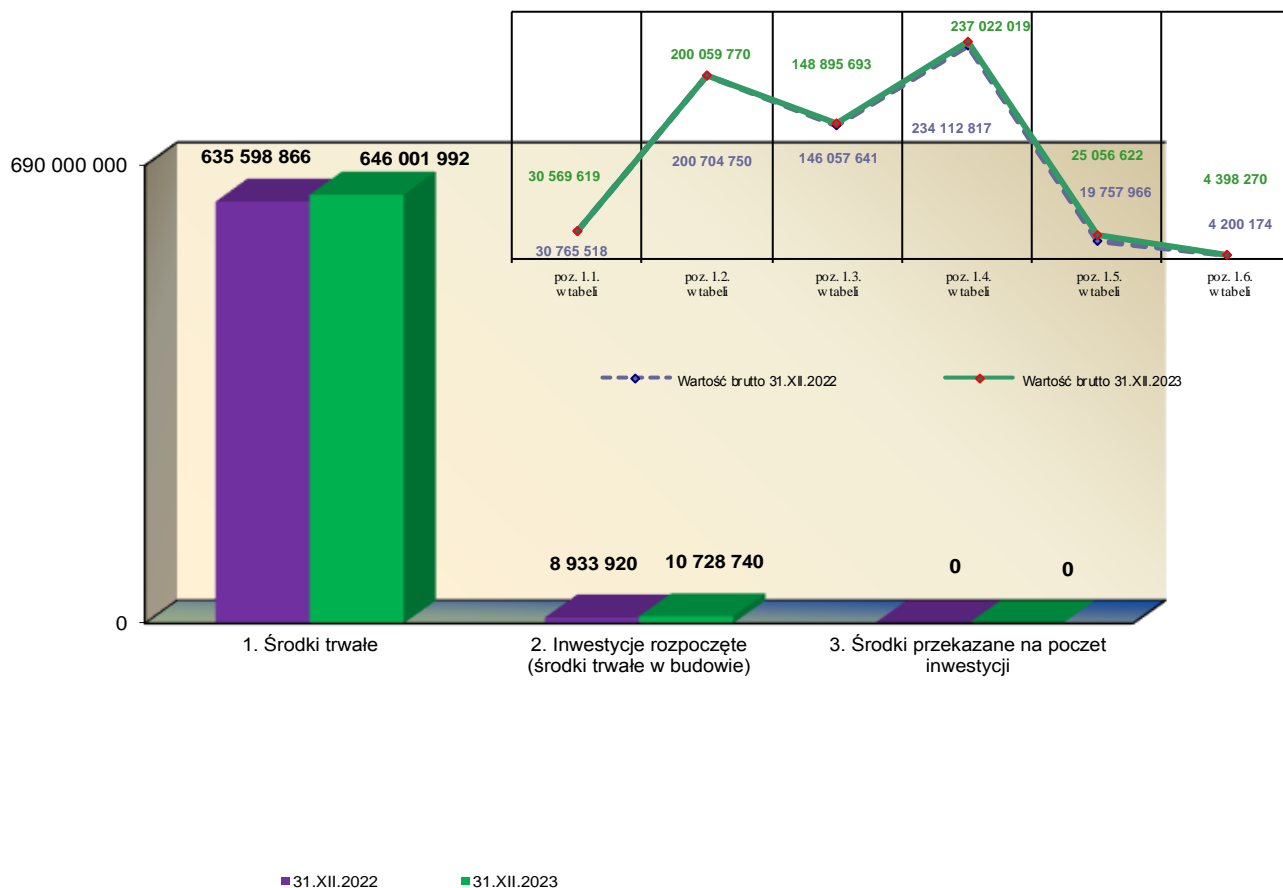


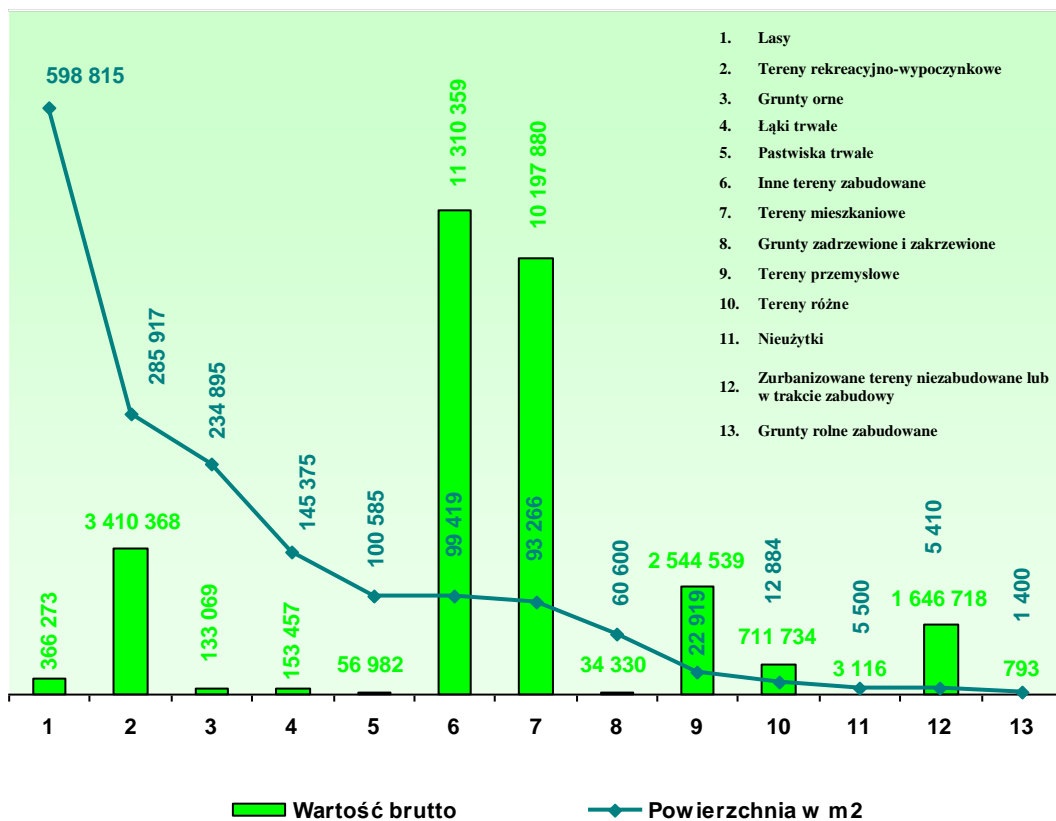
TABELA Nr 30. Wartość oraz powierzchnia gruntów z uwzględnieniem prawa użytkowania wieczystego z podziałem na rodzaje wg stanu na dzień 31 grudnia 2022 roku oraz na dzień 31 grudnia 2023 roku

(IMK 014S)

JEDNOOSOBOWE SPÓŁKI MIASTA KIELCE	Stan na dzień 31 grudnia 2022 roku				Stan na dzień 31 grudnia 2023 roku				Zmiana wartości (6-2)	(6 : 2) %
	Wartość brutto	Umorzenie	Wartość netto	Powierzchnia [m ²]	Wartość brutto	Umorzenie	Wartość netto	Powierzchnia [m ²]		
1	2	3	4	5	6	7	8	9	10	11
I.1. GRUNTY, w tym:	30 765 518	765 129	30 000 389	1 667 901	30 569 619	787 581	29 782 038	1 666 985	-195 899	99
1. Grunty orne	133 069	0	133 069	234 895	133 069	0	133 069	234 895	0	100
2. Sady	0	0	0	0	0	0	0	0	0	0
3. Łąki trwałe	153 457	0	153 457	145 375	153 457	0	153 457	145 375	0	100
4. Pastwiska trwałe	56 982	0	56 982	100 585	56 982	0	56 982	100 585	0	100
5. Grunty rolne zabudowane	793	0	793	1 400	793	0	793	1 400	0	100
6. Grunty pod stawami	0	0	0	0	0	0	0	0	0	0
7. Grunty pod rowami	0	0	0	0	0	0	0	0	0	0
8. Grunty zadrzewione i zakrzewione na użytkach rolnych	0	0	0	0	0	0	0	0	0	0
9. Nieużytki	3 116	0	3 116	5 500	3 116	0	3 116	5 500	0	100
10. Lasy	366 273	0	366 273	598 815	366 273	0	366 273	598 815	0	100
11. Grunty zadrzewione i zakrzewione	34 330	0	34 330	60 600	34 330	0	34 330	60 600	0	100
12. Tereny mieszkaniowe	10 393 779	25 627	10 368 152	94 184	10 197 880	29 898	10 167 982	93 266	-195 899	98
13. Tereny przemysłowe	2 544 539	0	2 544 539	22 919	2 544 539	0	2 544 539	22 919	0	100
14. Inne tereny zabudowane	11 310 359	546 173	10 764 186	99 417	11 310 359	546 173	10 764 186	99 419	0	100
15. Zurbanizowane tereny niezabudowane lub w trakcie zabudowy	1 646 718	0	1 646 718	5 410	1 646 718	0	1 646 718	5 410	0	100
16. Tereny rekreacyjno-wypoczynkowe	3 410 368	0	3 410 368	285 917	3 410 368	0	3 410 368	285 917	0	100
17. Użytki kopalne	0	0	0	0	0	0	0	0	0	0
18. Drogi	0	0	0	0	0	0	0	0	0	0
19. Tereny kolejowe	0	0	0	0	0	0	0	0	0	0
20. Inne tereny komunikacyjne	0	0	0	0	0	0	0	0	0	0
21. Grunty przeznaczone pod budowę dróg publicznych lub linii kolejowych	0	0	0	0	0	0	0	0	0	0
22. Użytki ekologiczne	0	0	0	0	0	0	0	0	0	0
23. Grunty pod morskimi wodami wewnętrznymi	0	0	0	0	0	0	0	0	0	0
24. Grunty pod wodami powierzchniowymi płynącymi	0	0	0	0	0	0	0	0	0	0
25. Grunty pod wodami powierzchniowymi stojącymi	0	0	0	0	0	0	0	0	0	0
26. Tereny różne	711 734	193 329	518 405	12 884	711 734	211 510	500 224	12 884	0	100

105

WYKRES Nr 27. Wartość brutto oraz powierzchnia gruntów z uwzględnieniem prawa użytkowania wieczystego z podziałem na rodzaje wg stanu na dzień 31 grudnia 2023 roku



**TABELA Nr 31. Wartość oraz powierzchnia gruntów z uwzględnieniem tytułów prawnych
wg stanu na dzień 31 grudnia 2022 roku oraz na dzień 31 grudnia 2023 roku**

(IMK 115/116S)

JEDNOOSOBOWE SPÓŁKI MIASTA KIELCE	Stan na dzień 31 grudnia 2022 roku						Stan na dzień 31 grudnia 2023 roku					
	Własność		Współwłasność		Użytkowanie wieczyste		Własność		Współwłasność		Użytkowanie wieczyste	
	Powierzchnia [w m ²]	Wartość [w zł]	Powierzchnia [w m ²]	Wartość [w zł]	Powierzchnia [w m ²]	Wartość [w zł]	Powierzchnia [w m ²]	Wartość [w zł]	Powierzchnia [w m ²]	Wartość [w zł]	Powierzchnia [w m ²]	Wartość [w zł]
1	2	3	4	5	6	7	8	9	10	11	12	13
1. Grunty orne	234 895	133 069	0	0	0	0	234 895	133 069	0	0	0	0
2. Sady	0	0	0	0	0	0	0	0	0	0	0	0
3. Łąki trwałe	145 375	153 457	0	0	0	0	145 375	153 457	0	0	0	0
4. Pastwiska trwałe	100 585	56 982	0	0	0	0	100 585	56 982	0	0	0	0
5. Grunty rolne zabudowane	1 400	793	0	0	0	0	1 400	793	0	0	0	0
6. Grunty pod stawami	0	0	0	0	0	0	0	0	0	0	0	0
7. Grunty pod rowami	0	0	0	0	0	0	0	0	0	0	0	0
8. Grunty zadrzewione i zakrzewione na użytkach rolnych	0	0	0	0	0	0	0	0	0	0	0	0
9. Nieużytki	5 500	3 116	0	0	0	0	5 500	3 116	0	0	0	0
10. Lasy	598 815	366 273	0	0	0	0	598 815	366 273	0	0	0	0
11. Grunty zadrzewione i zakrzewione	60 600	34 330	0	0	0	0	60 600	34 330	0	0	0	0
12. Tereny mieszkaniowe	91 165	9 865 416	0	0	3 019	528 363	90 247	9 669 517	0	0	3 019	528 363
13. Tereny przemysłowe	22 919	2 544 539	0	0	0	0	22 919	2 544 539	0	0	0	0
14. Inne tereny zabudowane	79 004	10 731 904	1 828	32 281	18 585	546 173	79 006	10 731 904	1 828	32 281	18 585	546 173
15. Zurbanizowane tereny niezabudowane lub w trakcie zabudowy	5 410	1 646 718	0	0	0	0	5 410	1 646 718	0	0	0	0
16. Tereny rekreacyjno-wypoczynkowe	285 917	3 410 368	0	0	0	0	285 917	3 410 368	0	0	0	0
17. Użytki kopalne	0	0	0	0	0	0	0	0	0	0	0	0
18. Drogi	0	0	0	0	0	0	0	0	0	0	0	0
19. Tereny kolejowe	0	0	0	0	0	0	0	0	0	0	0	0
20. Inne tereny komunikacyjne	0	0	0	0	0	0	0	0	0	0	0	0
21. Grunty przeznaczone pod budowę dróg publicznych lub linii kolejowych	0	0	0	0	0	0	0	0	0	0	0	0
22. Użytki ekologiczne	0	0	0	0	0	0	0	0	0	0	0	0
23. Grunty pod morskimi wodami wewnętrznymi	0	0	0	0	0	0	0	0	0	0	0	0
24. Grunty pod wodami powierzchniowymi płynącymi	0	0	0	0	0	0	0	0	0	0	0	0
25. Grunty pod wodami powierzchniowymi stojącymi	0	0	0	0	0	0	0	0	0	0	0	0
26. Tereny różne	4 415	2 501	0	0	8 469	709 233	4 415	2 501	0	0	8 469	709 233
RAZEM	1 636 000	28 949 468	1 828	32 281	30 073	1 783 769	1 635 084	28 753 568	1 828	32 281	30 073	1 783 769

TABELA Nr 32. Wartość, ilość oraz powierzchnia użytkowa budynków i lokali oraz spółdzielczego prawa do lokalu użytkowego i spółdzielczego własnościowego prawa do lokalu mieszkalnego z podziałem na rodzaje wg stanu na dzień 31 grudnia 2022 roku oraz na dzień 31 grudnia 2023 roku

(IMK 015S) w zł

JEDNOOSOBOWE SPÓŁKI MIASTA KIELCE	Stan na dzień 31 grudnia 2022 roku					Stan na dzień 31 grudnia 2023 roku					Zmiana wartości (7-2)	(7 : 2) %
	Wartość brutto	Umorzenie	Wartość netto	Ilość (szt.)	Powierzchnia użytkowa [m ²]	Wartość brutto	Umorzenie	Wartość netto	Ilość (szt.)	Powierzchnia użytkowa [m ²]		
1	2	3	4	5	6	7	8	9	10	11	12	13
1.2. BUDYNKI, LOKALE, w tym:	200 704 750	42 124 722	158 580 028	107	99 027	200 059 770	45 643 326	154 416 444	108	98 524	-644 980	100
1. Budynki przemysłowe	46 583 877	11 262 364	35 321 514	47	28 653	46 583 877	12 405 867	34 178 010	47	28 653	0	100
2. Budynki transportu i łączności	720 949	69 414	651 535	7	1 235	720 949	82 195	638 754	7	1 235	0	100
3. Budynki handlowo-usługowe	32 798 096	11 223 152	21 574 944	5	13 545	32 798 096	12 042 656	20 755 440	5	13 545	0	100
4. Zbiorniki, silosy i budynki magazynowe	18 819 690	3 186 520	15 633 170	9	484	18 844 280	3 655 907	15 188 373	10	484	24 590	100
5. Budynki biurowe	15 902 588	3 604 720	12 297 868	10	7 372	15 902 588	4 002 284	11 900 304	10	7 372	0	100
6. Budynki szpitali i inne budynki opieki zdrowotnej	0	0	0	0	0	0	0	0	0	0	0	0
7. Budynki oświaty, nauki i kultury oraz budynki sportowe	0	0	0	0	0	0	0	0	0	0	0	0
8. Budynki produkcyjne, usługowe i gospodarcze dla rolnictwa	1 431 012	535 445	895 567	2	4 136	1 431 012	565 066	865 946	2	4 136	0	100
9. Pozostałe budynki niemieszkalne	3 319 717	2 183 285	1 136 432	8	1 229	3 319 717	2 226 800	1 092 918	8	1 229	0	100
10. Budynki mieszkalne	81 004 820	10 038 898	70 965 922	18	42 331	80 335 249	10 638 524	69 696 725	18	41 827	-669 570	99
11. Lokale niemieszkalne, spółdzielcze prawo do lokalu użytkowego	0	0	0	0	0	0	0	0	0	0	0	0
12. Lokale mieszkalne, spółdzielcze własnościowe prawo do lokalu mieszkalnego	124 000	20 925	103 075	1	43	124 000	24 025	99 975	1	43	0	100

TABELA Nr 33. Wartość obiektów inżynierii lądowej i wodnej z podziałem na rodzaje wg stanu na dzień 31 grudnia 2022 roku oraz na dzień 31 grudnia 2023 roku

(IMK 016S) w zł

JEDNOOSOBOWE SPÓŁKI MIASTA KIELCE	Stan na dzień 31 grudnia 2022 roku			Stan na dzień 31 grudnia 2023 roku			Zmiana wartości (5-2)	(5 : 2) %
	Wartość brutto	Umorzenie	Wartość netto	Wartość brutto	Umorzenie	Wartość netto		
1	2	3	4	5	6	7	8	9
1.2. OBIEKTY INŻYNIERII LĄDOWEJ I WODNEJ, w tym:	146 057 641	71 738 404	74 319 237	148 895 693	77 435 540	71 460 153	2 838 052	102
1. Budowle dla górnictwa i kopalnictwa	31 063	31 063	0	31 063	31 063	0	0	100
2. Budowle na terenach elektrowni	1 175 035	991 436	183 599	1 175 035	1 044 312	130 723	0	100
3. Budowle na terenach zakładów chemicznych	0	0	0	0	0	0	0	0
4. Budowle na terenach zakładów przemysłu ciężkiego, gdzie indziej niesklasyfikowane	0	0	0	0	0	0	0	0
5. Rurociągi, linie telekomunikacyjne i elektroenergetyczne, przesyłowe	48 000 129	33 978 115	14 022 014	48 344 547	35 488 349	12 856 198	344 418	101
6. Rurociągi sieci rozdzielczej oraz linie telekomunikacyjne i elektroenergetyczne, rozdzielcze	68 285 296	23 672 606	44 612 691	70 837 704	26 781 471	44 056 233	2 552 408	104
7. Autostrady, drogi ekspresowe, ulice i drogi pozostałe	17 989 624	6 806 924	11 182 700	17 930 850	7 517 597	10 413 252	-58 775	100
8. Drogi szynowe, drogi kolei napowietrznych lub podwieszanych i kolei podziemnych	7 044	7 044	0	7 044	7 044	0	0	100
9. Drogi lotniskowe	0	0	0	0	0	0	0	0
10. Mosty, wiadukty, estakady, tunele	485 153	251 520	233 633	485 153	271 885	213 268	0	100
11. Budowle wodne, z wyłączeniem urządzeń melioracji wodnych	0	0	0	0	0	0	0	0
12. Urządzenia melioracji wodnych podstawowych	0	0	0	0	0	0	0	0
13. Urządzenia melioracji wodnych szczegółowych	173 036	42 538	130 498	173 036	46 864	126 172	0	100
14. Budowle sportowe i rekreacyjne	0	0	0	0	0	0	0	0
15. Pozostałe obiekty inżynierii lądowej i wodnej, gdzie indziej niesklasyfikowane	9 911 261	5 957 159	3 954 102	9 911 261	6 246 954	3 664 307	0	100

WYKRES Nr 28. Wartość brutto obiektów inżynierii lądowej i wodnej z podziałem na rodzaje wg stanu na dzień 31 grudnia 2023 roku

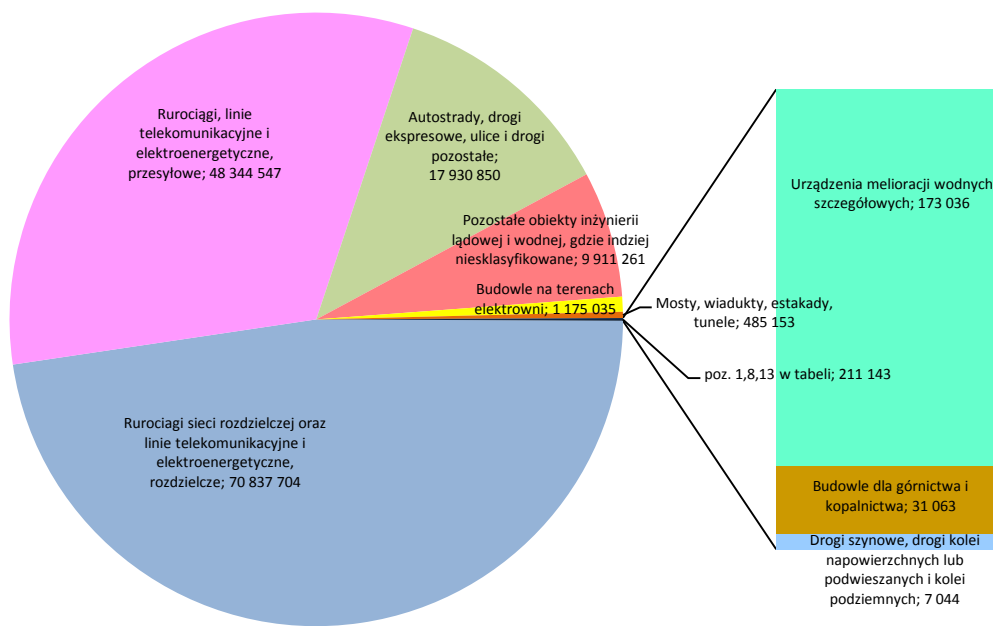


TABELA Nr 34. Wartość oraz ilość maszyn i urządzeń technicznych z podziałem na podgrupy
wg stanu na dzień 31 grudnia 2022 roku oraz na dzień 31 grudnia 2023 roku

(IMK 017S) w zł

JEDNOOSOBOWE SPÓŁKI MIASTA KIELCE	Stan na dzień 31 grudnia 2022 roku				Stan na dzień 31 grudnia 2023 roku				Zmiana wartości (6-2)	(6 : 2) %
	Wartość brutto	Umorzenie	Wartość netto	Ilość (szt.)	Wartość brutto	Umorzenie	Wartość netto	Ilość (szt.)		
1	2	3	4	5	6	7	8	9	10	11
1.3. MASZyny I URZĄDZENIA TECHNICZNE, w tym:	234 112 817	151 830 532	82 282 285	2 527	237 022 019	170 929 304	66 092 715	2 706	2 909 201	101
1. Kotły grzewcze i parowe	4 454 107	2 237 612	2 216 495	8	4 462 131	2 478 285	1 983 846	9	8 024	100
2. Turbiny i inne maszyny napędowe	1 037 153	900 672	136 481	7	1 040 750	942 235	98 514	9	3 596	100
3. Maszyny elektryczne wirujące	0	0	0	0	0	0	0	0	0	0
4. Turbozespoły i zespoły prądotwórcze oraz reaktory jądrowe	4 208 630	2 097 391	2 111 239	15	4 263 528	2 346 319	1 917 209	16	54 898	101
5. Obrabiarki do metali	62 222	59 306	2 916	18	66 372	64 299	2 073	19	4 150	107
6. Maszyny do obróbki plastycznej metali i tworzyw sztucznych	78 210	45 574	32 636	5	78 210	58 221	19 989	5	0	100
7. Maszyny, urządzenia i aparaty ogólnego zastosowania w przetwórstwie rolno-spożywczym	110 234	110 234	0	1	110 234	110 234	0	1	0	100
8. Maszyny i urządzenia do przetwarzania i sprężania cieczy i gazów	1 042 164	857 491	184 673	157	1 056 644	922 926	133 719	159	14 480	101
9. Piece przemysłowe	0	0	0	0	0	0	0	0	0	0
10. Urządzenia do wymiany ciepła	30 955 205	25 417 536	5 537 669	488	32 038 292	26 727 438	5 310 854	498	1 083 088	103
11. Maszyny, urządzenia i aparaty do procesów materiałowych	0	0	0	0	0	0	0	0	0	0
12. Pozostałe maszyny, urządzenia i aparaty ogólnego zastosowania	9 280 234	9 078 944	201 290	183	9 497 866	9 237 162	260 704	199	217 632	102
13. Maszyny, urządzenia i aparaty dla przemysłu chemicznego	1 449 669	1 268 461	181 209	1	1 449 669	1 449 669	0	1	0	100
14. Maszyny, urządzenia i aparaty wiertnicze, górnicze, gazownicze, odlewnicze, torfiarskie oraz geodezyjne i kartograficzne	0	0	0	0	0	0	0	0	0	0
15. Maszyny dla przemysłu surowców mineralnych	0	0	0	0	0	0	0	0	0	0

c.d. Tabela Nr 34

16.	Maszyny do produkcji wyrobów z metali i tworzyw sztucznych	0	0	0	0	0	0	0	0	0	0
17.	Maszyny, urządzenia i aparaty do obróbki i przerobu drewna, produkcji wyrobów z drewna oraz maszyny, urządzenia i aparaty dla przemysłu papirniczego i poligraficznego	492 158	264 029	228 130	12	492 158	307 440	184 718	12	0	100
18.	Maszyny i urządzenia do produkcji wyrobów włókienniczych i odzieżowych oraz do obróbki skóry i produkcji wyrobów z niej	0	0	0	0	0	0	0	0	0	0
19.	Maszyny, urządzenia i aparaty dla przemysłu rolnego	17 818 231	10 344 499	7 473 732	1	17 818 231	12 336 577	5 481 654	1	0	100
20.	Maszyny, urządzenia i aparaty dla przemysłu spożywczego	0	0	0	0	0	0	0	0	0	0
21.	Maszyny do robót ziemnych, budowlanych i drogowych	10 639 907	8 662 167	1 977 740	103	11 259 612	9 270 058	1 989 554	107	619 705	106
22.	Maszyny, urządzenia i narzędzia rolnicze i gospodarki leśnej	32 143 214	21 422 457	10 720 757	63	32 389 448	24 253 037	8 136 411	68	246 233	101
23.	Zbiorniki	829 089	603 754	225 335	67	824 570	609 509	215 061	66	-4 519	99
24.	Urządzenia i aparatura energii elektrycznej	9 649 243	5 064 485	4 584 759	10	9 649 243	5 659 070	3 990 174	10	0	100
25.	Urządzenia dla radiofonii i telewizji, urządzenia telekomunikacyjne, urządzenia alarmowe i sygnalizacyjne	847 701	667 969	179 733	52	911 001	703 095	207 906	54	63 300	107
26.	Urządzenie elektroenergetyczne przetwórcze i zasilające	37 907	16 784	21 123	8	37 907	19 397	18 510	8	0	100
27.	Dźwigi i przenośniki	2 565 641	1 836 323	729 318	22	2 507 572	1 890 168	617 403	21	-58 070	98
28.	Urządzenia przemysłowe	34 728 675	20 981 983	13 746 692	1 236	34 687 321	23 550 096	11 137 225	1 366	-41 355	100
29.	Urządzenia nieprzemysłowe	70 598 756	39 238 562	31 360 193	44	71 291 194	47 232 009	24 059 185	49	692 439	101
30.	Pozostałe urządzenia techniczne	1 084 465	654 301	430 165	26	1 090 065	762 059	328 006	28	5 600	101

TABELA Nr 35. Wartość oraz ilość środków transportu z podziałem na rodzaje
wg stanu na dzień 31 grudnia 2022 roku oraz na dzień 31 grudnia 2023 roku

(IMK 018S) w zł

JEDNOOSOBOWE SPÓŁKI MIASTA KIELCE	Stan na dzień 31 grudnia 2022 roku				Stan na dzień 31 grudnia 2023 roku				Zmiana wartości (6-2)	(6 : 2) %
	Wartość brutto	Umorzenie	Wartość netto	Ilość (szt.)	Wartość brutto	Umorzenie	Wartość netto	Ilość (szt.)		
1	2	3	4	5	6	7	8	9	10	11
1.4. ŚRODKI TRANSPORTU* w tym:	19 757 966	15 929 091	3 828 875	189	25 056 622	17 580 162	7 476 460	205	5 298 656	127
1. Tabor kolejowy naziemny	0	0	0	0	0	0	0	0	0	0
2. Motocykle, przyczepy i wózki motocyklowe	0	0	0	0	0	0	0	0	0	0
3. Samochody osobowe	750 638	706 906	43 732	12	797 820	628 314	169 507	12	47 183	106
4. Samochody ciężarowe	7 281 190	5 786 427	1 494 763	57	10 823 663	6 786 104	4 037 559	68	3 542 474	149
5. Samochody specjalne	7 449 007	6 297 911	1 151 096	70	8 319 007	6 657 826	1 661 181	71	870 000	112
6. Pojazdy samochodowe przeznaczone konstrukcyjnie do przewozu dziesięciu lub więcej osób, włączając kierowcę	0	0	0	0	0	0	0	0	0	0
7. Trolejbusy i samochody o napędzie elektrycznym	0	0	0	0	0	0	0	0	0	0
8. Ciągniki	2 480 614	1 841 787	638 827	16	3 163 614	2 091 180	1 072 434	20	683 000	128
9. Naczepy i przyczepy	1 150 047	1 005 975	144 072	23	1 311 047	1 066 242	244 804	24	161 000	114
10. Tabor konny	0	0	0	0	0	0	0	0	0	0
11. Wózki jezdniowe	646 471	290 086	356 386	11	641 471	350 496	290 975	10	-5 000	99
12. Tabor transportu śródlądowego	0	0	0	0	0	0	0	0	0	0
13. Tabor techniczny i ratowniczy śródlądowy	0	0	0	0	0	0	0	0	0	0
14. Pozostały tabor pływający	0	0	0	0	0	0	0	0	0	0
15. Samoloty	0	0	0	0	0	0	0	0	0	0
16. Śmigłowce	0	0	0	0	0	0	0	0	0	0
17. Szybowce	0	0	0	0	0	0	0	0	0	0
18. Balony	0	0	0	0	0	0	0	0	0	0
19. Pozostałe środki transportu lotniczego	0	0	0	0	0	0	0	0	0	0
20. Pozostałe środki transportu	0	0	0	0	0	0	0	0	0	0

TABELA Nr 36. Wartość oraz ilość innych środków trwałych z podziałem na rodzaje
wg stanu na dzień 31 grudnia 2022 roku oraz na dzień 31 grudnia 2023 roku

(IMK 019S) w zł

JEDNOOSOBOWE SPÓŁKI MIASTA KIELCE	Stan na dzień 31 grudnia 2022 roku				Stan na dzień 31 grudnia 2023 roku				Zmiana wartości (6-2)	(6 : 2) %
	Wartość brutto	Umorzenie	Wartość netto	Ilość (szt.)	Wartość brutto	Umorzenie	Wartość netto	Ilość (szt.)		
1	2	3	4	5	6	7	8	9	10	11
1.5. INNE ŚRODKI TRWAŁE (1 ÷ 12), w tym:	4 200 174	3 799 107	401 067	1 035	4 398 270	4 007 885	390 385	1 083	198 096	105
1. Narzędzia, przyrządy, sprawdziany	535 269	535 269	0	50	534 231	534 231	0	49	-1 038	100
2. Wyposażenie, aparaty i sprzęt laboratoryjny	211 363	211 363	0	7	211 363	211 363	0	7	0	100
3. Wyposażenie, aparaty i sprzęt medyczny	21 960	11 224	10 736	7	21 960	15 616	6 344	7	0	100
4. Wyposażenie techniczne dla prac biurowych	33 918	33 918	0	6	33 918	33 918	0	6	0	100
5. Urządzenia do rozrywki na wolnym powietrzu oraz sprzęt cyrkowy	0	0	0	0	0	0	0	0	0	0
6. Wyposażenie i sprzęt kin, teatrów i innych placówek kulturalno-oświatowych	0	0	0	0	0	0	0	0	0	0
7. Kioski, budki, baraki, domki kampingowe	982 286	687 684	294 602	48	982 286	729 667	252 619	48	0	100
8. Pozostałe narzędzia, przyrządy, ruchomości i wyposażenie, gdzie indziej niesklasyfikowane	1 216 300	1 120 571	95 729	86	1 299 969	1 168 547	131 423	91	83 669	107
9. Inwentarz żywy	0	0	0	0	0	0	0	0	0	0
10. Pozostałe środki trwałe	1 199 078	1 199 078	0	831	1 314 542	1 314 542	0	875	115 464	110
11. Zbiory biblioteczne	0	0	0	0	0	0	0	0	0	0

Wyszczególnienie	Stan na dzień 31 grudnia 2022 roku				Stan na dzień 31 grudnia 2023 roku				Zmiana wartości (6-2)	(6 : 2) %
	Wartość brutto	Umorzenie	Wartość netto	Ilość (szt.)	Wartość brutto	Umorzenie	Wartość netto	Ilość (szt.)		
1	2	3	4	5	6	7	8	9	10	11
12. Dobra kultury	0	0	0	0	0	0	0	0	0	0

TABELA Nr 37. Zmiany w wartości środków trwałych (wg grup rodzajowych)
w okresie od dnia 31 grudnia 2022 roku do dnia 31 grudnia 2023 roku

(IMK 021S) w zł

JEDNOOSOBOWE SPÓŁKI MIASTA KIELCE	Grunty	Budynki, lokale	Obiekty inżynierii lądowej i wodnej	Maszyny i urządzenia techniczne	Środki transportu	Inne środki trwale	Środki trwałe razem
1	2	3	4	5	6	7	8
Wartość brutto środków trwałych na dzień 31 grudnia 2022 roku	30 765 518	200 704 750	146 057 641	234 112 817	19 757 966	4 200 174	635 598 866
a) zwiększenia (z tytułu):	0	24 590	3 034 010	3 572 906	5 401 423	200 159	12 233 087
– nabycie	0	24 590	2 975 410	3 131 570	2 370 511	200 159	8 702 239
– umowa najmu i dzierżawy	0	0	0	0	0	0	0
– leasing	0	0	0	411 600	3 030 912	0	3 442 512
– trwały zarząd	0	0	0	0	0	0	0
– użyczenie	0	0	0	0	0	0	0
– użytkowanie	0	0	0	0	0	0	0
– zarząd	0	0	0	0	0	0	0
– administrowanie	0	0	0	0	0	0	0
– inne	0	0	58 600	29 736	0	0	88 336
b) zmniejszenia(z tytułu):	195 899	669 570	195 958	663 704	102 766	2 063	1 829 962
– zbycie	195 899	669 570	90 209	143 719	102 766	0	1 202 164
– likwidacja	0	0	105 749	519 986	0	2 063	627 798
– umowa najmu i dzierżawy	0	0	0	0	0	0	0
– leasing	0	0	0	0	0	0	0
– trwały zarząd	0	0	0	0	0	0	0
– użyczenie	0	0	0	0	0	0	0
– użytkowanie	0	0	0	0	0	0	0
– zarząd	0	0	0	0	0	0	0
– administrowanie	0	0	0	0	0	0	0
– inne	0	0	0	0	0	0	0
Wartość brutto środków trwałych na dzień 31 grudnia 2023 roku	30 569 619	200 059 770	148 895 693	237 022 019	25 056 622	4 398 270	646 001 992

TABELA Nr 38. Wartość środków trwałych w budowie
wg stanu na dzień 31 grudnia 2022 roku oraz na dzień 31 grudnia 2023 roku

(IMK 020S) w zł

JEDNOOSOBOWE SPÓŁKI MIASTA KIELCE	Stan na dzień 31 grudnia 2022 roku			Stan na dzień 31 grudnia 2023 roku			Zmiana wartości (5-2)	(5 : 2) %
	Wartość brutto	Odpisy aktualizujące	Wartość netto	Wartość brutto	Odpisy aktualizujące	Wartość netto		
1	2	3	4	5	6	7	8	9
1. Inwestycje rozpoczęte (środki trwałe w budowie)	8 933 920	0	8 933 920	10 728 740	0	10 728 740	1 794 819	120

TABELA Nr 39. Wielkość środków przekazanych na poczet inwestycji
wg stanu na dzień 31 grudnia 2022 roku oraz na dzień 31 grudnia 2023 roku

(IMK 020S) w zł

JEDNOOSOBOWE SPÓŁKI MIASTA KIELCE	Wartość wg stanu na dzień		Zmiana wartości (3 - 2)	(3 : 2) %
	31 grudnia 2022 roku	31 grudnia 2023 roku		
1	2	3	4	5
2. Środki przekazane na poczet inwestycji	0	0	0	0

TABELA Nr 40. Wartość należności długoterminowych
wg stanu na dzień 31 grudnia 2022 roku oraz na dzień 31 grudnia 2023 roku

(IMK 010S) w zł

JEDNOOSOBOWE SPÓŁKI MIASTA KIELCE	Stan na dzień 31 grudnia 2022 roku			Stan na dzień 31 grudnia 2023 roku			Zmiana wartości (5-2)	(5 : 2) %
	Wartość brutto	Odpisy aktualizujące	Wartość netto	Wartość brutto	Odpisy aktualizujące	Wartość netto		
1	2	3	4	5	6	7	8	9
III. NALEŻNOŚCI DŁGOTERMINOWE	0	0	0	0	0	0	0	0

TABELA Nr 41. Wartość długoterminowych aktywów finansowych
wg stanu na dzień 31 grudnia 2022 roku oraz na dzień 31 grudnia 2023 roku

(IMK 011S) w zł

JEDNOOSOBOWE SPÓŁKI MIASTA KIELCE	Stan na dzień 31 grudnia 2022 roku			Stan na dzień 31 grudnia 2023 roku			Zmiana wartości (5-2)	(5 : 2) %
	Wartość brutto	Odpisy aktualizujące	Wartość netto	Wartość brutto	Odpisy aktualizujące	Wartość netto		
1	2	3	4	5	6	7	8	9
IV. DŁUGOTERMINOWE AKTYWA FINANSOWE, w tym:	0	0	0	0	0	0	0	0
1. Akcje i udziały	0	0	0	0	0	0	0	0
2. Papiery wartościowe długoterminowe	0	0	0	0	0	0	0	0
3. Inne długoterminowe aktywa finansowe	0	0	0	0	0	0	0	0

TABELA Nr 42. Długoterminowe rozliczenia międzyokresowe
wg stanu na dzień 31 grudnia 2022 roku oraz na dzień 31 grudnia 2023 roku

(IMK 012S) w zł

JEDNOOSOBOWE SPÓŁKI MIASTA KIELCE	Wartość wg stanu na dzień		Zmiana wartości (3 - 2)	(3 : 2) %
	31 grudnia 2022 roku	31 grudnia 2023 roku		
1	2	3	4	5
VI. DŁUGOTERMINOWE ROZLICZENIA MIĘDZYOKRESOWE	4 663 007	5 905 897	1 242 890	127

TABELA Nr 43. Wartość środków trwałych i wartości niematerialnych i prawnych przyjętych w leasing
wg stanu na dzień 31 grudnia 2022 roku oraz na dzień 31 grudnia 2023 roku

(IMK 026S) w zł

JEDNOOSOBOWE SPÓŁKI MIASTA KIELCE	Zaliczonych do aktywów trwałych			Nie zaliczonych do aktywów trwałych		
	Stan na dzień 31.XII.2022 roku	Stan na dzień 31.XII.2023 roku	Roczne koszty leasingu	Stan na dzień 31.XII.2022 roku	Stan na dzień 31.XII.2023 roku	Roczne koszty leasingu
1	2	3	4	5	6	7
Wartości niematerialne i prawne	0	0	0	0	0	0
Grunty	0	0	0	0	0	0
Budynki, lokale	0	0	0	0	0	0
Obiekty inżynierii lądowej i wodnej	0	0	0	0	0	0
Maszyny i urządzenia techniczne	4 231 100,00	4 231 100,00	569 571,99	0	0	0
Środki transportu	470 000,00	1 340 000,00	4 398 198,04	0	0	0
Inne środki trwałe	0	0	0	0	0	0

TABELA Nr 44. Inne niż własność prawa majątkowe przysługujące spółce
wg stanu na dzień 31 grudnia 2022 roku oraz na dzień 31 grudnia 2023 roku

(IMK 023S)

JEDNOOSOBOWE SPÓŁKI MIASTA KIELCE	Stan na dzień 31 grudnia 2022 roku			Stan na dzień 31 grudnia 2023 roku		
	Liczba	Powierzchnia [m ²]	Wartość [zł]	Liczba	Powierzchnia [m ²]	Wartość [zł]
1	2	3	4	5	6	7
Użytkowanie	0	0	0	0	0	0
Służebność	420	35 005	0	431	36 797	0
Zastaw	0	0	0	0	0	0
Spółdzielcze własnościowe prawo do lokalu mieszkalnego	1	43	124 000	1	43	124 000
Spółdzielcze prawo do lokalu użytkowego	0	0	0	0	0	0
Prawo do domu jednorodzinnego w spółdzielni mieszkaniowej	0	0	0	0	0	0
Hipoteka	0	0	0	0	0	0
Wierzytelności (zaległości podatkowe i cywilnoprawne)	0	0	0	0	0	0

TABELA Nr 45. Zobowiązania zabezpieczone na majątku spółki
wg stanu na dzień 31 grudnia 2022 roku oraz na dzień 31 grudnia 2023 roku

(IMK 024S) w zł

JEDNOOSOBOWE SPÓŁKI MIASTA KIELCE	Stan na dzień 31 grudnia 2022 roku				Stan na dzień 31 grudnia 2023 roku			
	Kwota zobowiązania	Kwota zabezpieczenia	w tym na aktywach		Kwota zobowiązania	Kwota zabezpieczenia	w tym na aktywach	
			trwałych	obrotowych			trwałych	obrotowych
1	2	3	4	5	6	7	8	9
Hipoteka	85 988 906	143 128 600	142 213 000	0	84 101 314	143 128 600	142 213 000	0
Zastaw	0	0	0	0	0	0	0	0
Weksel	3 191 090	5 710 686	0	0	4 559 754	8 935 088	0	0
Inne	0	0	0	0	0	0	0	0
RAZEM	89 179 996	148 839 286	142 213 000	0	88 661 068	152 063 688	142 213 000	0

TABELA Nr 46. Wartość aktywów obrotowych
wg stanu na dzień 31 grudnia 2022 roku oraz na dzień 31 grudnia 2023 roku

(IMK 013S) w zł

JEDNOOSOBOWE SPÓŁKI MIASTA KIELCE	Stan na dzień 31 grudnia 2022 roku			Stan na dzień 31 grudnia 2023 roku			Zmiana wartości (5-2)	(5 : 2) %
	Wartość brutto	Odpisy aktualizujące	Wartość netto	Wartość brutto	Odpisy aktualizujące	Wartość netto		
1	2	3	4	5	6	7	8	9
I. Zapasy	5 937 147	4 621	5 932 526	6 972 167	4 621	6 967 546	1 035 020	117
II. Należności krótkoterminowe	36 428 137	508 373	35 919 764	51 244 729	309 320	50 935 409	14 816 592	141
III. Środki pieniężne	15 296 320	0	15 296 320	9 982 333	0	9 982 333	-5 313 987	65
IV. Krótkoterminowe papiery wartościowe	0	0	0	0	0	0	0	0
V. Rozliczenia międzyokresowe	1 329 444	0	1 329 444	1 309 723	0	1 309 723	-19 721	99
RAZEM AKTYWA OBROTOWE	58 991 049	512 994	58 478 054	69 508 952	313 940	69 195 012	10 517 903	118

TABELA Nr 47. Wartość akcji lub udziałów w jednoosobowych spółkach Miasta Kielce
wg stanu na dzień 31 grudnia 2022 roku oraz na dzień 31 grudnia 2023 roku

(IMK 123) w zł

Nazwa spółki	Wartość akcji lub udziałów						Zmiana wartości (5-2)	(5 : 2) %
	Stan na dzień 31 grudnia 2022 roku			Stan na dzień 31 grudnia 2023 roku				
	Wartość brutto	Odpisy aktualizujące	Wartość netto	Wartość brutto	Odpisy aktualizujące	Wartość netto		
1	2	3	4	5	6	7	8	9
1. Miejskie Przedsiębiorstwo Energetyki Ciepłej, Spółka z o.o.	39 926 500	0	39 926 500	39 926 500	0	39 926 500	0	100
2. Rejonowe Przedsiębiorstwo Zieleni i Usług Komunalnych, Spółka z o.o.	38 217 000	0	38 217 000	38 217 000	0	38 217 000	0	100
3. Kieleckie Towarzystwo Budownictwa Społecznego, Spółka z o.o.	27 470 000	0	27 470 000	27 470 000	0	27 470 000	0	100
4. Przedsiębiorstwo Gospodarki Odpadami, Spółka z o.o.	14 295 000	0	14 295 000	14 295 000	0	14 295 000	0	100
5. Miejskie Inwestycje Kielce, S.A. w likwidacji	4 000 000	4 000 000	0	0	0	0	-4 000 000	0
RAZEM	123 908 500	4 000 000	119 908 500	119 908 500	0	119 908 500	-4 000 000	97

WYKRES Nr 29. Wartość akcji lub udziałów w jednoosobowych spółkach Miasta Kielce wg stanu na dzień 31 grudnia 2022 roku oraz na dzień 31 grudnia 2023 roku



Dane według kolejności pozycji z tabeli nr 47

TABELA Nr 48. Wartość rzeczowych aktywów trwałych oraz powierzchnia gruntów i powierzchnia użytkowa budynków w jednoosobowych spółkach Miasta Kielce wg stanu na dzień 31 grudnia 2022 roku oraz na dzień 31 grudnia 2023 roku

(IMK 103)

152 Miejskie Przedsiębiorstwo Energetyki Ciepłej, Spółka z o.o. Kielce, ul. Poleska 37	Stan na dzień 31 grudnia 2022 roku			Stan na dzień 31 grudnia 2023 roku			Zmiana wartości (5-2)	(5 : 2) %
	Wartość brutto	Umorzenie/ Odpisy aktualizujące	Wartość netto	Wartość brutto	Umorzenie/ Odpisy aktualizujące	Wartość netto		
1	2	3	4	5	6	7	8	9
II. RZECZOWE AKTYWA TRWAŁE	173 207 870,45	99 885 999,12	73 321 871,33	177 427 166,65	105 928 482,89	71 498 683,76	4 219 296,20	102
1. Środki trwałe	172 962 140,23	99 885 999,12	73 076 141,11	177 146 632,29	105 928 482,89	71 218 149,40	4 184 492,06	102
1.1 Grunty	6 601 559,43	193 329,01	6 408 230,42	6 601 559,43	211 509,84	6 390 049,59	0,00	100
1.2 Budynki, lokale	18 678 640,86	9 349 043,17	9 329 597,69	18 678 640,86	9 759 458,72	8 919 182,14	0,00	100
1.3 Obiekty inżynierii lądowej i wodnej	100 968 512,63	52 438 170,25	48 530 342,38	103 916 273,14	56 344 860,62	47 571 412,52	2 947 760,51	103
1.4 Maszyny i urządzenia techniczne	45 107 662,25	36 495 632,00	8 612 030,25	46 344 393,80	38 164 916,02	8 179 477,78	1 236 731,55	103
1.5 Środki transportu	795 854,92	780 475,34	15 379,58	795 854,92	795 854,92	0,00	0,00	100
1.6 Inne środki trwałe	809 910,14	629 349,35	180 560,79	809 910,14	651 882,77	158 027,37	0,00	100
2. Inwestycje rozpoczęte (środki trwałe w budowie)	245 730,22	0,00	245 730,22	280 534,36	0,00	280 534,36	34 804,14	114
3. Środki przekazane na poczet inwestycji	0,00	0,00	0,00	0,00	0,00	0,00	0,00	0

(IMK 144)

152 Miejskie Przedsiębiorstwo Energetyki Ciepłej, Spółka z o.o. Kielce, ul. Poleska 37	Stan na dzień 31 grudnia 2022 roku		Stan na dzień 31 grudnia 2023 roku		Zmiana powierzchni (4-2) (5-3)	(4:2) (5:3) %
	Powierzchnia [w m²]	Powierzchnia użytkowa [w m²]	Powierzchnia [w m²]	Powierzchnia użytkowa [w m²]		
1	2	3	4	5	6	7
1.1 Grunty	57 547	x	57 549	x	2	100
1.2 Budynki, lokale	x	9 250,16	x	9 250,16	0,00	100

INFORMACJA O STANIE MIENIA KOMUNALNEGO MIASTA KIELCE

(IMK 103)

154	Kieleckie Towarzystwo Budownictwa Społecznego Sp. z o.o. Kielce, ul. J. B. Puscha 36/1	Stan na dzień 31 grudnia 2022 roku			Stan na dzień 31 grudnia 2023 roku			Zmiana wartości (5-2)	(5 : 2) %
		Wartość brutto	Umorzenie/ Odpisy aktualizujące	Wartość netto	Wartość brutto	Umorzenie/ Odpisy aktualizujące	Wartość netto		
1		2	3	4	5	6	7	8	9
II. RZECZOWE AKTYWA TRWAŁE		97 059 382,87	11 397 328,25	85 662 054,62	96 774 300,54	12 112 061,82	84 662 238,72	-285 082,33	100
1.	Środki trwałe	96 283 056,42	11 397 328,25	84 885 728,17	95 344 429,68	12 112 061,82	83 232 367,86	-938 626,74	99
1.1	Grunty	10 149 012,80	25 626,91	10 123 385,89	9 953 113,50	29 898,06	9 923 215,44	-195 899,30	98
1.2	Budynki, lokale	80 029 213,65	8 734 242,84	71 294 970,81	79 359 643,29	9 325 000,25	70 034 643,04	-669 570,36	99
1.3	Obiekty inżynierii lądowej i wodnej	4 569 953,68	1 257 323,30	3 312 630,38	4 479 744,69	1 315 923,72	3 163 820,97	-90 208,99	98
1.4	Maszyny i urządzenia techniczne	1 393 213,63	1 244 344,81	148 868,82	1 407 425,62	1 300 500,30	106 925,32	14 211,99	101
1.5	Środki transportu	0,00	0,00	0,00	0,00	0,00	0,00	0,00	0
1.6	Inne środki trwałe	141 662,66	135 790,39	5 872,27	144 502,58	140 739,49	3 763,09	2 839,92	102
2.	Inwestycje rozpoczęte (środki trwałe w budowie)	776 326,45	0,00	776 326,45	1 429 870,86	0,00	1 429 870,86	653 544,41	184
3.	Środki przekazane na poczet inwestycji	0,00	0,00	0,00	0,00	0,00	0,00	0,00	0

(IMK 144)

154	Kieleckie Towarzystwo Budownictwa Społecznego Sp. z o.o. Kielce, ul. J. B. Puscha 36/1	Stan na dzień 31 grudnia 2022 roku		Stan na dzień 31 grudnia 2023 roku		Zmiana powierzchni (4-2) (5-3)	(4:2) (5:3) %
		Powierzchnia [w m ²]	Powierzchnia użytkowa [w m ²]	Powierzchnia [w m ²]	Powierzchnia użytkowa [w m ²]		
1		2	3	4	5	6	7
1.1	Grunty	92 040	x	91 122	x	-918	99
1.2	Budynki, lokale	x	42 671,52	x	42 168,10	-503,42	99

(IMK 103)

155	Przedsiębiorstwo Gospodarki Odpadami Sp. z o.o. Promnik, ul. Św. Tekli 62	Stan na dzień 31 grudnia 2022 roku			Stan na dzień 31 grudnia 2023 roku			Zmiana wartości (5-2)	(5 : 2) %
		Wartość brutto	Umorzenie/ Odpisy aktualizujące	Wartość netto	Wartość brutto	Umorzenie/ Odpisy aktualizujące	Wartość netto		
1		2	3	4	5	6	7	8	9
II. RZECZOWE AKTYWA TRWAŁE		282 890 845,71	135 397 876,62	147 492 969,09	287 133 192,77	155 723 352,73	131 409 840,04	4 242 347,06	101
1.	Środki trwałe	276 253 782,18	135 397 876,62	140 855 905,56	278 470 858,39	155 723 352,73	122 747 505,66	2 217 076,21	101
1.1	Grunty	1 516 648,42	0,00	1 516 648,42	1 516 648,42	0,00	1 516 648,42	0,00	100
1.2	Budynki, lokale	54 815 107,52	8 735 225,27	46 079 882,25	54 839 697,52	10 084 115,33	44 755 582,19	24 590,00	100
1.3	Obiekty inżynierii lądowej i wodnej	35 605 888,86	15 404 233,50	20 201 655,36	35 637 888,86	16 949 687,53	18 688 201,33	32 000,00	100
1.4	Maszyny i urządzenia techniczne	177 007 626,65	105 598 654,04	71 408 972,61	177 904 145,58	122 523 076,15	55 381 069,43	896 518,93	101
1.5	Środki transportu	5 255 017,43	3 725 134,73	1 529 882,70	6 328 200,07	4 077 206,25	2 250 993,82	1 073 182,64	120
1.6	Inne środki trwałe	2 053 493,30	1 934 629,08	118 864,22	2 244 277,94	2 089 267,47	155 010,47	190 784,64	109
2.	Inwestycje rozpoczęte (środki trwałe w budowie)	6 637 063,53	0,00	6 637 063,53	8 662 334,38	0,00	8 662 334,38	2 025 270,85	131
3.	Środki przekazane na poczet inwestycji	0,00	0,00	0,00	0,00	0,00	0,00	0,00	0

(IMK 144)

155	Przedsiębiorstwo Gospodarki Odpadami Sp. z o.o. Promnik, ul. Św. Tekli 62	Stan na dzień 31 grudnia 2022 roku		Stan na dzień 31 grudnia 2023 roku		Zmiana powierzchni (4-2) (5-3)	(4:2) (5:3) %
		Powierzchnia [w m ²]	Powierzchnia użytkowa [w m ²]	Powierzchnia [w m ²]	Powierzchnia użytkowa [w m ²]		
1		2	3	4	5	6	7
1.1	Grunty	1 436 385	x	1 436 385	x	0	100
1.2	Budynki, lokale	x	16 222,79	x	16 222,79	0,00	100

(IMK 103)

156	Rejonowe Przedsiębiorstwo Zieleni i Usług Komunalnych Spółka. z o.o. Kielce, ul. Sandomierska 249	Stan na dzień 31 grudnia 2022 roku			Stan na dzień 31 grudnia 2023 roku			Zmiana wartości (5-2)	(5 : 2) %
		Wartość brutto	Umorzenie/ Odpisy aktualizujące	Wartość netto	Wartość brutto	Umorzenie/ Odpisy aktualizujące	Wartość netto		
1		2	3	4	5	6	7	8	9
II. RZECZOWE AKTYWA TRWAŁE		91 374 687,64	39 505 781,22	51 868 906,42	95 396 071,64	42 619 898,97	52 776 172,67	4 021 384,00	104
1.	Środki trwałe	90 099 887,62	39 505 781,22	50 594 106,40	95 040 071,64	42 619 898,97	52 420 172,67	4 940 184,02	105
1.1	Grunty	12 498 297,40	546 173,00	11 952 124,40	12 498 297,40	546 173,00	11 952 124,40	0,00	100
1.2	Budynki, lokale	47 181 788,06	15 306 210,97	31 875 577,09	47 181 788,06	16 474 751,28	30 707 036,78	0,00	100
1.3	Obiekty inżynierii lądowej i wodnej	4 913 285,94	2 638 676,75	2 274 609,19	4 861 785,94	2 825 067,81	2 036 718,13	-51 500,00	99
1.4	Maszyny i urządzenia techniczne	10 604 314,76	8 491 901,39	2 112 413,37	11 366 053,64	8 940 811,04	2 425 242,60	761 738,88	107
1.5	Środki transportu	13 707 093,69	11 423 480,62	2 283 613,07	17 932 567,29	12 707 101,01	5 225 466,28	4 225 473,60	131
1.6	Inne środki trwałe	1 195 107,77	1 099 338,49	95 769,28	1 199 579,31	1 125 994,83	73 584,48	4 471,54	100
2.	Inwestycje rozpoczęte (środki trwałe w budowie)	1 274 800,02	0,00	1 274 800,02	356 000,00	0,00	356 000,00	-918 800,02	28
3.	Środki przekazane na poczet inwestycji	0,00	0,00	0,00	0,00	0,00	0,00	0,00	0

(IMK 144)

156	Rejonowe Przedsiębiorstwo Zieleni i Usług Komunalnych Spółka. z o.o. Kielce, ul. Sandomierska 249	Stan na dzień 31 grudnia 2022 roku		Stan na dzień 31 grudnia 2023 roku		Zmiana powierzchni (4-2) (5-3)	(4:2) (5:3) %
		Powierzchnia [w m ²]	Powierzchnia użytkowa [w m ²]	Powierzchnia [w m ²]	Powierzchnia użytkowa [w m ²]		
1		2	3	4	5	6	7
1.1	Grunty	81 929	x	81 929	x	0	100
1.2	Budynki, lokale	x	30 882,45	x	30 882,45	0,00	100

2. 4. 2. Spółki, w których Miasto Kielce posiada powyżej 50% akcji lub udziałów

Według stanu na dzień 31 grudnia 2023 roku Miasto Kielce jest właścicielem spółek, w których posiada powyżej 50% akcji o nazwie:

163	Targi Kielce Spółka Akcyjna	Kielce, ul. Zakładowa 1
157	Korona Spółka Akcyjna	Kielce, ul. Ks. P. Ściegiennego 8

1) Targi Kielce Spółka Akcyjna

Przedmiot działania:

- organizacja targów, wystaw, konferencji, kongresów, seminariów i koncertów,
- działalność wydawnicza,
- działalność związana z projekcją filmów,
- reklama, badanie rynku i opinii publicznej,
- wynajem i zarządzanie nieruchomościami własnymi lub dzierzawionymi.

2) Korona Spółka Akcyjna.

Przedmiot działania:

a) Promocja sportu i prowadzenie działalności na rzecz jego rozwoju oraz promocja Miasta Kielce poprzez:

- organizowanie ćwiczeń fizycznych i zajęć szkoleniowych w zakresie sportu i rekreacji poprzez treningi, kursy i obozy szkoleniowe,
- organizowanie i przeprowadzanie zawodów i imprez sportowych, a także branie udziału w zawodach i imprezach organizowanych przez związki sportowe,
- prowadzenie działalności wychowawczej,
- propagowanie rozwoju kultury fizycznej i sportu,
- zapewnienie oraz zarządzanie obiektami i urządzeniami sportowymi dla prowadzenia działalności w zakresie kultury fizycznej, sportu i rekreacji;

b) Działalność klubów sportowych.

Obecnie Gmina Kielce posiada 99,14 % akcji w kapitale zakładowym Spółki.

Szczegółowe informacje dotyczące majątku spółek, w których Miasto Kielce posiada powyżej 50% akcji przedstawiają tabele Nr 49 – 67 i wykresy Nr 30 – 33.

Dane dotyczące wartości akcji i udziałów oraz wyników finansowych w pozostałych spółkach, w których Miasto Kielce posiada akcje lub udziały przedstawiają tabele Nr 68- 69 i wykresy Nr 34-35.

TABELA Nr 49. Aktywa trwałe i obrotowe w spółkach, w których Miasto Kielce posiada powyżej 50% akcji
wg stanu na dzień 31 grudnia 2022 roku oraz na dzień 31 grudnia 2023 roku

(IMK 007P) w zł

Aktywa trwałe i obrotowe w spółkach, w których Miasto Kielce posiada powyżej 50% akcji	Stan na dzień 31 grudnia 2022 roku			Stan na dzień 31 grudnia 2023 roku			Zmiana wartości (5-2)	(5 : 2) %
	Wartość brutto	Umorzenie/ Odpisy aktualizujące	Wartość netto	Wartość brutto	Umorzenie/ Odpisy aktualizujące	Wartość netto		
1	2	3	4	5	6	7	8	9
Wartości niematerialne i prawne	9 196 564	7 225 980	1 970 584	9 123 092	8 658 659	464 433	-73 472	99
Rzeczowe aktywa trwałe	230 513 262	76 543 921	153 969 341	241 217 342	82 641 739	158 575 603	10 704 080	105
Należności długoterminowe	0	0	0	0	0	0	0	0
Długoterminowe aktywa finansowe	150 000	150 000	0	150 000	150 000	0	0	100
Długoterminowe rozliczenia międzyokresowe	1 031 975	0	1 031 975	990 520	0	990 520	-41 455	96
RAZEM AKTYWA TRWAŁE	240 891 801	83 919 900	156 971 900	251 480 954	91 450 398	160 030 556	10 589 153	104
Zapasy	628 790	0	628 790	792 806	0	792 806	164 016	126
Należności krótkoterminowe	4 846 162	29 788	4 816 374	7 016 363	13 244	7 003 118	2 170 200	145
Środki pieniężne	31 783 947	0	31 783 947	43 874 915	0	43 874 915	12 090 969	138
Krótkoterminowe papiery wartościowe	0	0	0	0	0	0	0	0
Rozliczenia międzyokresowe	3 057 162	0	3 057 162	3 259 664	0	3 259 664	202 502	107
RAZEM AKTYWA OBROTOWE	40 316 061	29 788	40 286 272	54 943 748	13 244	54 930 504	14 627 687	136
RAZEM AKTYWA	281 207 862	83 949 689	197 258 173	306 424 701	91 463 642	214 961 060	25 216 840	109

WYKRES Nr 30. Struktura wartości aktywów trwałych i obrotowych w spółkach, w których Miasto Kielce posiada powyżej 50% akcji
wg stanu na dzień 31 grudnia 2022 roku oraz na dzień 31 grudnia 2023 roku

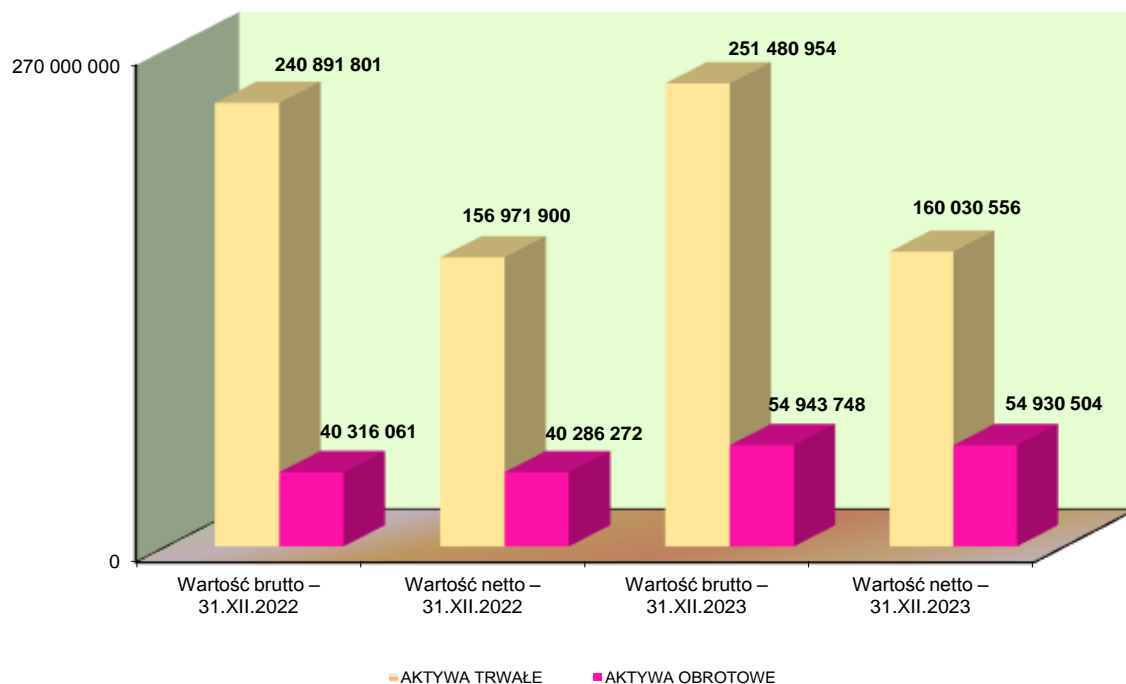


TABELA Nr 50. Wartości niematerialne i prawne
wg stanu na dzień 31 grudnia 2022 roku oraz na dzień 31 grudnia 2023 roku

(IMK 008P) w zł

Spółki, w których Miasto Kielce posiada powyżej 50% akcji	Stan na dzień 31 grudnia 2022 roku			Stan na dzień 31 grudnia 2023 roku			Zmiana wartości (5-2)	(5 : 2) %
	Wartość brutto	Umorzenie	Wartość netto	Wartość brutto	Umorzenie	Wartość netto		
1	2	3	4	5	6	7	8	9
I. WARTOŚCI NIEMATERIALNE I PRAWNE, w tym:	9 196 564	7 225 980	1 970 584	9 123 092	8 658 659	464 433	-73 472	99
1. Autorskie prawa majątkowe	550 000	550 000	0	550 000	550 000	0	0	100
2. Prawa pokrewne	0	0	0	0	0	0	0	0
3. Licencje	6 362 105	4 393 021	1 969 084	6 288 633	5 824 200	464 433	-73 472	99
4. Koncesje	0	0	0	0	0	0	0	0
5. Prawa do wynalazków	0	0	0	0	0	0	0	0
6. Prawa do patentów	0	0	0	0	0	0	0	0
7. Prawa do znaków towarowych	625 524	625 524	0	625 524	625 524	0	0	100
8. Prawa do wzorów użytkowych i zdobniczych	0	0	0	0	0	0	0	0
9. Know – how	1 490 984	1 490 984	0	1 490 984	1 490 984	0	0	100
10. Inne	167 951	166 451	1 500	167 951	167 951	0	0	100

TABELA Nr 51. Wartość rzeczowych aktywów trwałych oraz powierzchnia gruntów i powierzchnia użytkowa budynków
wg stanu na dzień 31 grudnia 2022 roku oraz na dzień 31 grudnia 2023 roku

(IMK 009P) w zł

Spółki, w których Miasto Kielce posiada powyżej 50% akcji	Stan na dzień 31 grudnia 2022 roku			Stan na dzień 31 grudnia 2023 roku			Zmiana wartości (5-2)	(5 : 2) %
	Wartość brutto	Umorzenie/ Odpisy aktualizujące	Wartość netto	Wartość brutto	Umorzenie/ Odpisy aktualizujące	Wartość netto		
1	2	3	4	5	6	7	8	9
II. RZECZOWE AKTYWA TRWAŁE	230 513 262	76 543 921	153 969 341	241 217 342	82 641 739	158 575 603	10 704 080	105
1. Środki trwałe	228 301 047	76 543 921	151 757 126	232 171 543	82 641 739	149 529 805	3 870 496	102
1.1 Grunty	3 583 179	0	3 583 179	3 583 179	0	3 583 179	0	100
1.2 Budynki, lokale	164 411 720	42 604 667	121 807 053	184 701 526	51 172 747	133 528 778	20 289 806	112
1.3 Obiekty inżynierii lądowej i wodnej	41 649 936	17 502 393	24 147 543	23 014 046	14 333 149	8 680 897	-18 635 889	55
1.4 Maszyny i urządzenia techniczne	15 095 842	13 165 435	1 930 407	16 854 328	13 734 527	3 119 801	1 758 486	112
1.5 Środki transportu	1 283 208	1 230 491	52 718	1 488 280	1 257 152	231 128	205 071	116
1.6 Inne środki trwałe	2 277 162	2 040 936	236 227	2 530 185	2 144 164	386 021	253 023	111
2. Inwestycje rozpoczęte (środki trwałe w budowie)	2 212 215	0	2 212 215	6 751 500	0	6 751 500	4 539 286	305
3. Środki przekazane na poczet inwestycji	0	0	0	2 294 298	0	2 294 298	2 294 298	100

(IMK 144P)

Spółki, w których Miasto Kielce posiada powyżej 50% akcji	Stan na dzień 31 grudnia 2022 roku		Stan na dzień 31 grudnia 2023 roku		Zmiana powierzchni (4-2) (5-3)	(4:2) (5:3) %
	Powierzchnia [w m ²]	Powierzchnia użytkowa [w m ²]	Powierzchnia [w m ²]	Powierzchnia użytkowa [w m ²]		
1	2	3	4	5	6	7
1.1 Grunty	164 485	x	164 485	x	0	100
1.2 Budynki, lokale	x	55 931,87	x	73 701,74	17 769,87	132

WYKRES Nr 31. Struktura wartości brutto rzeczowych aktywów trwałych w spółkach, w których Miasto Kielce posiada powyżej 50% akcji
wg stanu na dzień 31 grudnia 2022 roku oraz na dzień 31 grudnia 2023 roku

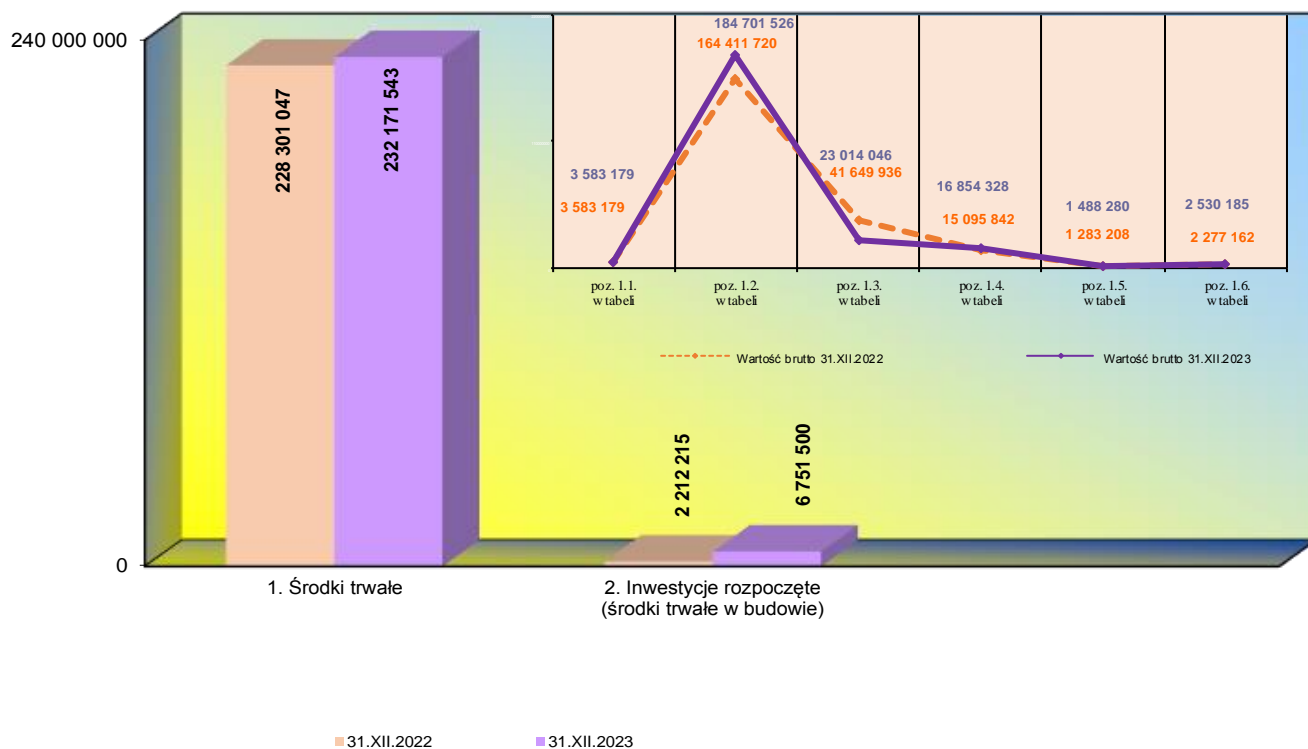
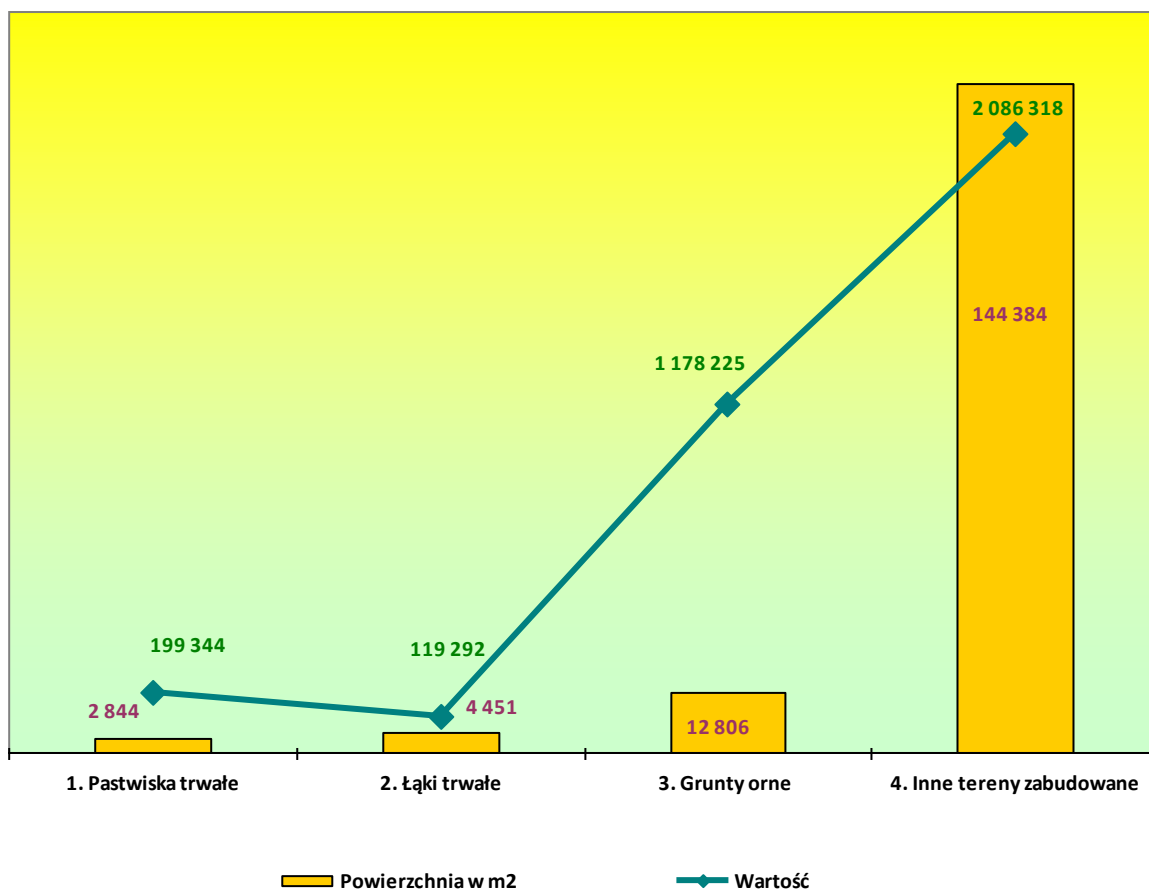


TABELA Nr 52. Wartość oraz powierzchnia gruntów z uwzględnieniem prawa użytkowania wieczystego z podziałem na rodzaje wg stanu na dzień 31 grudnia 2022 roku oraz na dzień 31 grudnia 2023 roku

Spółki, w których Miasto Kielce posiada powyżej 50% akcji	Stan na dzień 31 grudnia 2022 roku				Stan na dzień 31 grudnia 2023 roku				(IMK 014P)	
	Wartość brutto	Umorzenie	Wartość netto	Powierzchnia [m ²]	Wartość brutto	Umorzenie	Wartość netto	Powierzchnia [m ²]	Zmiana wartości (6-2)	(6 : 2) %
1	2	3	4	5	6	7	8	9	10	11
I.1. GRUNTY, w tym:	3 583 179	0	3 583 179	164 485	3 583 179	0	3 583 179	164 485	0	100
1. Grunty orne	1 178 225	0	1 178 225	12 806	1 178 225	0	1 178 225	12 806	0	100
2. Sady	0	0	0	0	0	0	0	0	0	0
3. Łąki trwałe	119 292	0	119 292	4 451	119 292	0	119 292	4 451	0	100
4. Pastwiska trwałe	199 344	0	199 344	2 844	199 344	0	199 344	2 844	0	100
5. Grunty rolne zabudowane	0	0	0	0	0	0	0	0	0	0
6. Grunty pod stawami	0	0	0	0	0	0	0	0	0	0
7. Grunty pod rowami	0	0	0	0	0	0	0	0	0	0
8. Grunty zadrzewione i zakrzewione na użytkach rolnych	0	0	0	0	0	0	0	0	0	0
9. Nieużytki	0	0	0	0	0	0	0	0	0	0
10. Lasy	0	0	0	0	0	0	0	0	0	0
11. Grunty zadrzewione i zakrzewione	0	0	0	0	0	0	0	0	0	0
12. Tereny mieszkaniowe	0	0	0	0	0	0	0	0	0	0
13. Tereny przemysłowe	0	0	0	0	0	0	0	0	0	0
14. Inne tereny zabudowane	2 086 318	0	2 086 318	144 384	2 086 318	0	2 086 318	144 384	0	100
15. Zurbanizowane tereny niezabudowane lub w trakcie zabudowy	0	0	0	0	0	0	0	0	0	0
16. Tereny rekreacyjno-wypoczynkowe	0	0	0	0	0	0	0	0	0	0
17. Użytki kopalne	0	0	0	0	0	0	0	0	0	0
18. Drogi	0	0	0	0	0	0	0	0	0	0
19. Tereny kolejowe	0	0	0	0	0	0	0	0	0	0
20. Inne tereny komunikacyjne	0	0	0	0	0	0	0	0	0	0
21. Grunty przeznaczone pod budowę dróg publicznych lub linii kolejowych	0	0	0	0	0	0	0	0	0	0
22. Użytki ekologiczne	0	0	0	0	0	0	0	0	0	0
23. Grunty pod morskimi wodami wewnętrznymi	0	0	0	0	0	0	0	0	0	0
24. Grunty pod wodami powierzchniowymi płynącymi	0	0	0	0	0	0	0	0	0	0
25. Grunty pod wodami powierzchniowymi stojącymi	0	0	0	0	0	0	0	0	0	0
26. Tereny różne	0	0	0	0	0	0	0	0	0	0

WYKRES Nr 32. Wartość oraz powierzchnia gruntów z uwzględnieniem prawa użytkowania wieczystego z podziałem na rodzaje wg stanu na dzień 31 grudnia 2023 roku



**TABELA Nr 53. Wartość oraz powierzchnia gruntów z uwzględnieniem tytułów prawnych
wg stanu na dzień 31 grudnia 2022 roku oraz na dzień 31 grudnia 2023 roku**

(IMK 115/116P)

Spółki, w których Miasto Kielce posiada powyżej 50% akcji	Stan na dzień 31 grudnia 2022 roku						Stan na dzień 31 grudnia 2023 roku					
	Własność		Współwłasność		Użytkowanie wieczyste		Własność		Współwłasność		Użytkowanie wieczyste	
	Powierzchnia [w m ²]	Wartość [w zł]	Powierzchnia [w m ²]	Wartość [w zł]	Powierzchnia [w m ²]	Wartość [w zł]	Powierzchnia [w m ²]	Wartość [w zł]	Powierzchnia [w m ²]	Wartość [w zł]	Powierzchnia [w m ²]	Wartość [w zł]
1	2	3	4	5	6	7	8	9	10	11	12	13
1. Grunty orne	12 806	1 178 225	0	0	0	0	12 806	1 178 225	0	0	0	0
2. Sady	0	0	0	0	0	0	0	0	0	0	0	0
3. Łąki trwałe	4 451	119 292	0	0	0	0	4 451	119 292	0	0	0	0
4. Pastwiska trwałe	2 844	199 344	0	0	0	0	2 844	199 344	0	0	0	0
5. Grunty rolne zabudowane	0	0	0	0	0	0	0	0	0	0	0	0
6. Grunty pod stawami	0	0	0	0	0	0	0	0	0	0	0	0
7. Grunty pod rowami	0	0	0	0	0	0	0	0	0	0	0	0
8. Grunty zadrzewione i zakrzewione na użytkach rolnych	0	0	0	0	0	0	0	0	0	0	0	0
9. Nieużytki	0	0	0	0	0	0	0	0	0	0	0	0
10. Lasy	0	0	0	0	0	0	0	0	0	0	0	0
11. Grunty zadrzewione i zakrzewione	0	0	0	0	0	0	0	0	0	0	0	0
12. Tereny mieszkaniowe	0	0	0	0	0	0	0	0	0	0	0	0
13. Tereny przemysłowe	0	0	0	0	0	0	0	0	0	0	0	0
14. Inne tereny zabudowane	114 231	1 795 980	0	0	30 153	290 338	114 231	1 795 980	0	0	30 153	290 338
15. Zurbanizowane tereny niezabudowane lub w trakcie zabudowy	0	0	0	0	0	0	0	0	0	0	0	0
16. Tereny rekreacyjno-wypoczynkowe	0	0	0	0	0	0	0	0	0	0	0	0
17. Użytki kopalne	0	0	0	0	0	0	0	0	0	0	0	0
18. Drogi	0	0	0	0	0	0	0	0	0	0	0	0
19. Tereny kolejowe	0	0	0	0	0	0	0	0	0	0	0	0
20. Inne tereny komunikacyjne	0	0	0	0	0	0	0	0	0	0	0	0
21. Grunty przeznaczone pod budowę dróg publicznych lub linii kolejowych	0	0	0	0	0	0	0	0	0	0	0	0
22. Użytki ekologiczne	0	0	0	0	0	0	0	0	0	0	0	0
23. Grunty pod morskimi wodami wewnętrznymi	0	0	0	0	0	0	0	0	0	0	0	0
24. Grunty pod wodami powierzchniowymi płynącymi	0	0	0	0	0	0	0	0	0	0	0	0
25. Grunty pod wodami powierzchniowymi stojącymi	0	0	0	0	0	0	0	0	0	0	0	0
26. Tereny różne	0	0	0	0	0	0	0	0	0	0	0	0
RAZEM	134 332	3 292 841	0	0	30 153	290 338	134 332	3 292 841	0	0	30 153	290 338

TABELA Nr 54. Wartość, ilość oraz powierzchnia użytkowa budynków i lokali oraz spółdzielczego prawa do lokalu użytkowego i spółdzielczego własnościowego prawa do lokalu mieszkalnego z podziałem na rodzaje wg stanu na dzień 31 grudnia 2022 roku oraz na dzień 31 grudnia 2023 roku

(IMK 015P) w zł

Spółki, w których Miasto Kielce posiada powyżej 50% akcji	Stan na dzień 31 grudnia 2022 roku					Stan na dzień 31 grudnia 2023 roku					Zmiana wartości (7-2)	(7 : 2) %
	Wartość brutto	Umorzenie	Wartość netto	Ilość (szt.)	Powierzchnia użytkowa [m ²]	Wartość brutto	Umorzenie	Wartość netto	Ilość (szt.)	Powierzchnia użytkowa [m ²]		
1	2	3	4	5	6	7	8	9	10	11	12	13
1.2. BUDYNKI, LOKALE, w tym:	164 411 720	42 604 667	121 807 053	11	55 932	184 701 526	51 172 747	133 528 778	12	73 702	20 289 806	112
1. Budynki przemysłowe	0	0	0	0	0	0	0	0	0	0	0	0
2. Budynki transportu i łączności	0	0	0	0	0	0	0	0	0	0	0	0
3. Budynki handlowo-usługowe	100 649 996	30 407 289	70 242 707	9	52 766	120 814 585	37 710 948	83 103 638	10	70 536	20 164 590	120
4. Zbiorniki, silosy i budynki magazynowe	0	0	0	0	0	0	0	0	0	0	0	0
5. Budynki biurowe	63 389 507	11 825 161	51 564 346	2	3 166	63 514 723	13 089 582	50 425 141	2	3 166	125 216	100
6. Budynki szpitali i inne budynki opieki zdrowotnej	0	0	0	0	0	0	0	0	0	0	0	0
7. Budynki oświaty, nauki i kultury oraz budynki sportowe	372 217	372 217	0	0	0	372 217	372 217	0	0	0	0	100
8. Budynki produkcyjne, usługowe i gospodarcze dla rolnictwa	0	0	0	0	0	0	0	0	0	0	0	0
9. Pozostałe budynki niemieszkalne	0	0	0	0	0	0	0	0	0	0	0	0
10. Budynki mieszkalne	0	0	0	0	0	0	0	0	0	0	0	0
11. Lokale niemieszkalne, spółdzielcze prawo do lokalu użytkowego	0	0	0	0	0	0	0	0	0	0	0	0
12. Lokale mieszkalne, spółdzielcze własnościowe prawo do lokalu mieszkalnego	0	0	0	0	0	0	0	0	0	0	0	0

TABELA Nr 55. Wartość obiektów inżynierii lądowej i wodnej z podziałem na rodzaje wg stanu na dzień 31 grudnia 2022 roku oraz na dzień 31 grudnia 2023 roku

(IMK 016P) w zł

Spółki, w których Miasto Kielce posiada powyżej 50% akcji	Stan na dzień 31 grudnia 2022 roku			Stan na dzień 31 grudnia 2023 roku			Zmiana wartości (5-2)	(5 : 2) %
	Wartość brutto	Umorzenie	Wartość netto	Wartość brutto	Umorzenie	Wartość netto		
1	2	3	4	5	6	7	8	9
1.2. OBIEKTY INŻYNIERII LĄDOWEJ I WODNEJ, w tym:	41 649 936	17 502 393	24 147 543	23 014 046	14 333 149	8 680 897	-18 635 889	55
1. Budowle dla górnictwa i kopalnictwa	0	0	0	0	0	0	0	0
2. Budowle na terenach elektrowni	0	0	0	0	0	0	0	0
3. Budowle na terenach zakładów chemicznych	0	0	0	0	0	0	0	0
4. Budowle na terenach zakładów przemysłu ciężkiego, gdzie indziej niesklasyfikowane	0	0	0	0	0	0	0	0
5. Rurociągi, linie telekomunikacyjne i elektroenergetyczne, przesyłowe	7 171 079	4 138 059	3 033 020	7 198 079	4 529 222	2 668 857	27 000	100
6. Rurociągi sieci rozdzielczej oraz linie telekomunikacyjne i elektroenergetyczne, rozdzielcze	428 486	343 245	85 241	428 486	371 526	56 961	0	100
7. Autostrady, drogi ekspresowe, ulice i drogi pozostałe	14 992 623	8 521 053	6 471 570	14 992 623	9 229 344	5 763 279	0	100
8. Drogi szynowe, drogi kolei napowietrznych lub podwieszanych i kolei podziemnych	0	0	0	0	0	0	0	0
9. Drogi lotniskowe	0	0	0	0	0	0	0	0
10. Mosty, wiadukty, estakady, tunele	0	0	0	0	0	0	0	0
11. Budowle wodne, z wyłączeniem urządzeń melioracji wodnych	0	0	0	0	0	0	0	0
12. Urządzenia melioracji wodnych podstawowych	0	0	0	0	0	0	0	0
13. Urządzenia melioracji wodnych szczegółowych	0	0	0	0	0	0	0	0
14. Budowle sportowe i rekreacyjne	0	0	0	0	0	0	0	0
15. Pozostałe obiekty inżynierii lądowej i wodnej, gdzie indziej niesklasyfikowane	19 057 747	4 500 035	14 557 712	394 858	203 057	191 800	-18 662 889	2

WYKRES Nr 33. Wartość brutto obiektów inżynierii lądowej i wodnej z podziałem na rodzaje wg stanu na dzień 31 grudnia 2023 roku

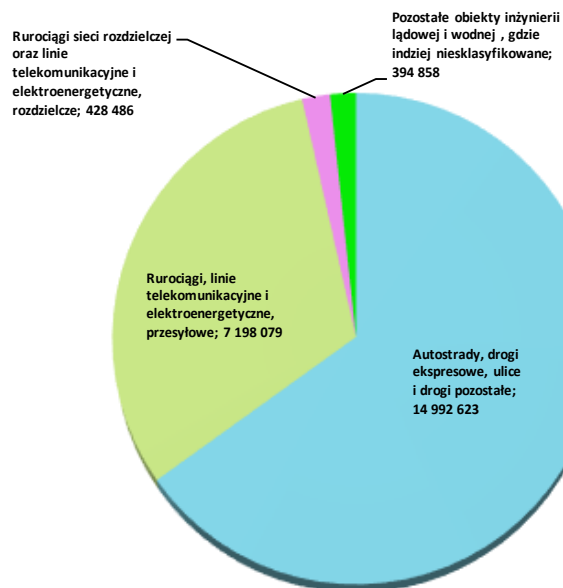


TABELA Nr 56. Wartość oraz ilość maszyn i urządzeń technicznych z podziałem na podgrupy
wg stanu na dzień 31 grudnia 2022 roku oraz na dzień 31 grudnia 2023 roku

(IMK 017P) w zł

Spółki, w których Miasto Kielce posiada powyżej 50% akcji	Stan na dzień 31 grudnia 2022 roku				Stan na dzień 31 grudnia 2023 roku				Zmiana wartości (6-2)	(6 : 2) %
	Wartość brutto	Umorzenie	Wartość netto	Ilość (szt.)	Wartość brutto	Umorzenie	Wartość netto	Ilość (szt.)		
1	2	3	4	5	6	7	8	9	10	11
1.3. MASZyny I URZĄDZENIA TECHNICZNE, w tym:	15 095 842	13 165 435	1 930 407	862	16 854 328	13 734 527	3 119 801	1 042	1 758 486	112
1. Kotły grzewcze i parowe	0	0	0	0	0	0	0	0	0	0
2. Turbiny i inne maszyny napędowe	0	0	0	0	0	0	0	0	0	0
3. Maszyny elektryczne wirujące	0	0	0	0	0	0	0	0	0	0
4. Turbozespoły i zespoły prądowców oraz reaktory jądrowe	192 060	192 060	0	1	192 060	192 060	0	1	0	100
5. Obrabiarki do metali	0	0	0	0	0	0	0	0	0	0
6. Maszyny do obróbki plastycznej metali i tworzyw sztucznych	0	0	0	0	0	0	0	0	0	0
7. Maszyny, urządzenia i aparaty ogólnego zastosowania w przetwórstwie rolno-spożywczym	0	0	0	0	0	0	0	0	0	0
8. Maszyny i urządzenia do przetwarzania i sprężania cieczy i gazów	0	0	0	0	0	0	0	0	0	0
9. Piece przemysłowe	0	0	0	0	0	0	0	0	0	0
10. Urządzenia do wymiany ciepła	183 061	183 061	0	2	183 061	183 061	0	2	0	100
11. Maszyny, urządzenia i aparaty do procesów materiałowych	0	0	0	0	0	0	0	0	0	0
12. Pozostałe maszyny, urządzenia i aparaty ogólnego zastosowania	2 971 793	2 742 612	229 182	696	3 601 557	2 869 405	732 152	863	629 764	121
13. Maszyny, urządzenia i aparaty dla przemysłu chemicznego	0	0	0	0	0	0	0	0	0	0
14. Maszyny, urządzenia i aparaty wiertnicze, górnicze, gazownicze, odlewnicze, torfiarskie oraz geodezyjne i kartograficzne	0	0	0	0	0	0	0	0	0	0
15. Maszyny dla przemysłu surowców mineralnych	0	0	0	0	0	0	0	0	0	0

c.d. Tabela Nr 56

16.	Maszyny do produkcji wyrobów z metali i tworzyw sztucznych	0	0	0	0	0	0	0	0	0	0
17.	Maszyny, urządzenia i aparaty do obróbki i przerobu drewna, produkcji wyrobów z drewna oraz maszyny, urządzenia i aparaty dla przemysłu papirniczego i poligraficznego	481 500	102 175	379 325	4	481 500	159 225	322 275	4	0	100
18.	Maszyny i urządzenia do produkcji wyrobów włókienniczych i odzieżowych oraz do obróbki skóry i produkcji wyrobów z niej	6 530	76	6 454	1	6 530	990	5 540	1	0	100
19.	Maszyny, urządzenia i aparaty dla przemysłu rolnego	0	0	0	0	0	0	0	0	0	0
20.	Maszyny, urządzenia i aparaty dla przemysłu spożywczego	4 199	4 199	0	1	4 199	4 199	0	1	0	100
21.	Maszyny do robót ziemnych, budowlanych i drogowych	120 346	118 312	2 035	5	130 345	119 398	10 948	6	9 999	108
22.	Maszyny, urządzenia i narzędzia rolnicze i gospodarki leśnej	0	0	0	0	0	0	0	0	0	0
23.	Zbiorniki	0	0	0	0	0	0	0	0	0	0
24.	Urządzenia i aparatura energii elektrycznej	2 662 586	2 662 586	0	5	2 662 586	2 662 586	0	5	0	100
25.	Urządzenia dla radiofonii i telewizji, urządzenia telekomunikacyjne, urządzenia alarmowe i sygnalizacyjne	2 632 860	1 823 214	809 646	79	3 634 361	2 053 501	1 580 860	86	1 001 501	138
26.	Urządzenia elektroenergetyczne przetwórcze i zasilające	487 941	487 941	0	3	487 941	487 941	0	3	0	100
27.	Dźwigi i przenośniki	124 300	87 798	36 502	3	124 300	101 532	22 768	3	0	100
28.	Urządzenia przemysłowe	4 825 303	4 608 670	216 633	12	4 825 303	4 682 629	142 674	12	0	100
29.	Urządzenia nieprzemysłowe	403 362	152 731	250 631	50	520 583	217 998	302 585	55	117 222	129
30.	Pozostałe urządzenia techniczne	0	0	0	0	0	0	0	0	0	0

TABELA Nr 57. Wartość oraz ilość środków transportu z podziałem na rodzaje
wg stanu na dzień 31 grudnia 2022 roku oraz na dzień 31 grudnia 2023 roku

(IMK 018P) w zł

Spółki, w których Miasto Kielce posiada powyżej 50% akcji	Stan na dzień 31 grudnia 2022 roku				Stan na dzień 31 grudnia 2023 roku				Zmiana wartości (6-2)	(6 : 2) %
	Wartość brutto	Umorzenie	Wartość netto	Ilość (szt.)	Wartość brutto	Umorzenie	Wartość netto	Ilość (szt.)		
1	2	3	4	5	6	7	8	9	10	11
1.4. ŚRODKI TRANSPORTU¹ w tym:	1 283 208	1 230 491	52 718	12	1 488 280	1 257 152	231 128	14	205 071	116
1. Tabor kolejowy naziemny	0	0	0	0	0	0	0	0	0	0
2. Motocykle, przyczepy i wózki motocyklowe	0	0	0	0	0	0	0	0	0	0
3. Samochody osobowe	925 133	872 416	52 718	8	1 082 013	895 703	186 309	9	156 879	117
4. Samochody ciężarowe	0	0	0	0	0	0	0	0	0	0
5. Samochody specjalne	0	0	0	0	0	0	0	0	0	0
6. Pojazdy samochodowe przeznaczone konstrukcyjnie do przewozu dziesięciu lub więcej osób, włączając kierowcę	0	0	0	0	0	0	0	0	0	0
7. Trolejbusy i samochody o napędzie elektrycznym	0	0	0	0	0	0	0	0	0	0
8. Ciągniki	0	0	0	0	0	0	0	0	0	0
9. Naczepy i przyczepy	0	0	0	0	0	0	0	0	0	0
10. Tabor konny	0	0	0	0	0	0	0	0	0	0
11. Wózki jezdniowe	358 075	358 075	0	4	406 267	361 448	44 819	5	48 192	113
12. Tabor transportu śródlądowego	0	0	0	0	0	0	0	0	0	0
13. Tabor techniczny i ratowniczy śródlądowy	0	0	0	0	0	0	0	0	0	0
14. Pozostały tabor pływający	0	0	0	0	0	0	0	0	0	0
15. Samoloty	0	0	0	0	0	0	0	0	0	0
16. Śmigłowce	0	0	0	0	0	0	0	0	0	0
17. Szybowce	0	0	0	0	0	0	0	0	0	0
18. Balony	0	0	0	0	0	0	0	0	0	0
19. Pozostałe środki transportu lotniczego	0	0	0	0	0	0	0	0	0	0
20. Pozostałe środki transportu	0	0	0	0	0	0	0	0	0	0

TABELA Nr 58. Wartość oraz ilość innych środków trwałych z podziałem na rodzaje
wg stanu na dzień 31 grudnia 2022 roku oraz na dzień 31 grudnia 2023 roku

(IMK 019P) w zł

Spółki, w których Miasto Kielce posiada powyżej 50% akcji	Stan na dzień 31 grudnia 2022 roku				Stan na dzień 31 grudnia 2023 roku				Zmiana wartości (6-2)	(6 : 2) %
	Wartość brutto	Umorzenie	Wartość netto	Ilość (szt.)	Wartość brutto	Umorzenie	Wartość netto	Ilość (szt.)		
1	2	3	4	5	6	7	8	9	10	11
1.5. INNE ŚRODKI TRWAŁE (1 ÷ 12), w tym:	2 277 162	2 040 936	236 227	658	2 530 185	2 144 164	386 021	675	253 023	111
1. Narzędzia, przyrządy, sprawdziany	0	0	0	0	0	0	0	0	0	0
2. Wyposażenie, aparaty i sprzęt laboratoryjny	0	0	0	0	0	0	0	0	0	0
3. Wyposażenie, aparaty i sprzęt medyczny	75 868	34 505	41 364	17	75 868	35 743	40 125	17	0	100
4. Wyposażenie techniczne dla prac biurowych	42 111	42 111	0	3	42 111	42 111	0	3	0	100
5. Urządzenia do rozrywki na wolnym powietrzu oraz sprzęt cyrkowy	0	0	0	0	0	0	0	0	0	0
6. Wyposażenie i sprzęt kin, teatrów i innych placówek kulturalno-oświatowych	529 106	490 892	38 214	43	566 306	508 037	58 269	47	37 200	107
7. Kioski, budki, baraki, domki kampingowe	259 808	239 750	20 058	8	265 924	243 006	22 918	9	6 116	102
8. Pozostałe narzędzia, przyrządy, ruchomości i wyposażenie, gdzie indziej niesklasyfikowane	1 370 269	1 233 679	136 590	587	1 579 975	1 315 266	264 710	599	209 707	115
9. Inwentarz żywy	0	0	0	0	0	0	0	0	0	0
10. Pozostałe środki trwałe	0	0	0	0	0	0	0	0	0	0
11. Zbiory biblioteczne	0	0	0	0	0	0	0	0	0	0

Wyszczególnienie	Stan na dzień 31 grudnia 2022 roku				Stan na dzień 31 grudnia 2023 roku				Zmiana wartości (6-2)	(6 : 2) %
	Wartość brutto	Umorzenie	Wartość netto	Ilość (szt.)	Wartość brutto	Umorzenie	Wartość netto	Ilość (szt.)		
1	2	3	4	5	6	7	8	9	10	11
12. Dobra kultury	0	0	0	0	0	0	0	0	0	0

TABELA Nr 59. Zmiany w wartości środków trwałych (wg grup rodzajowych)
w okresie od dnia 31 grudnia 2022 roku do dnia 31 grudnia 2023 roku

(IMK 021P) w zł

Spółki, w których Miasto Kielce posiada powyżej 50% akcji	Grunty	Budynki, lokale	Obiekty inżynierii lądowej i wodnej	Urządzenia techniczne i maszyny	Środki transportu	Inne środki trwałe	Środki trwałe razem
1	2	3	4	5	6	7	8
Wartość brutto środków trwałych na dzień 31 grudnia 2022 roku	3 583 179	164 411 720	41 649 936	15 095 842	1 283 208	2 277 162	228 301 047
a) zwiększenia (z tytułu):	0	20 691 171	27 000	1 765 610	205 071	253 023	22 941 876
– nabycie	0	2 028 282	27 000	1 765 610	205 071	253 023	4 278 986
– umowa najmu i dzierżawy	0	0	0	0	0	0	0
– leasing	0	0	0	0	0	0	0
– trwały zarząd	0	0	0	0	0	0	0
– użyczenie	0	0	0	0	0	0	0
– użytkowanie	0	0	0	0	0	0	0
– zarząd	0	0	0	0	0	0	0
– administrowanie	0	0	0	0	0	0	0
– inne	0	18 662 889	0	0	0	0	18 662 889
b) zmniejszenia(z tytułu):	0	401 366	18 662 889	7 124	0	0	19 071 379
– zbycie	0	378 098	0	5 743	0	0	383 841
– likwidacja	0	23 268	0	1 381	0	0	24 649
– umowa najmu i dzierżawy	0	0	0	0	0	0	0
– leasing	0	0	0	0	0	0	0
– trwały zarząd	0	0	0	0	0	0	0
– użyczenie	0	0	0	0	0	0	0
– użytkowanie	0	0	0	0	0	0	0
– zarząd	0	0	0	0	0	0	0
– administrowanie	0	0	0	0	0	0	0
– inne	0	0	18 662 889	0	0	0	18 662 889
Wartość brutto środków trwałych na dzień 31 grudnia 2023 roku	3 583 179	184 701 526	23 014 046	16 854 328	1 488 280	2 530 185	232 171 543

TABELA Nr 60. Wartość środków trwałych w budowie
wg stanu na dzień 31 grudnia 2022 roku oraz na dzień 31 grudnia 2023 roku

(IMK 020P) w zł

Spółki, w których Miasto Kielce posiada powyżej 50% akcji	Stan na dzień 31 grudnia 2022 roku			Stan na dzień 31 grudnia 2023 roku			Zmiana wartości (5-2)	(5 : 2) %
	Wartość brutto	Odpisy aktualizujące	Wartość netto	Wartość brutto	Odpisy aktualizujące	Wartość netto		
1	2	3	4	5	6	7	8	9
I. Inwestycje rozpoczęte (środki trwałe w budowie)	2 212 215	0	2 212 215	6 751 500	0	6 751 500	4 539 286	305

TABELA Nr 61. Wielkość środków przekazanych na poczet inwestycji
wg stanu na dzień 31 grudnia 2022 roku oraz na dzień 31 grudnia 2023 roku

(IMK 020P) w zł

Spółki, w których Miasto Kielce posiada powyżej 50% akcji	Wartość wg stanu na dzień		Zmiana wartości (3 - 2)	(3 : 2) %
	31 grudnia 2022 roku	31 grudnia 2023 roku		
1	2	3	4	5
2. Środki przekazane na poczet inwestycji	0	2 294 298	2 294 298	100

TABELA Nr 62. Wartość należności długoterminowych
wg stanu na dzień 31 grudnia 2022 roku oraz na dzień 31 grudnia 2023 roku

(IMK 010P) w zł

Spółki, w których Miasto Kielce posiada powyżej 50% akcji	Stan na dzień 31 grudnia 2022 roku			Stan na dzień 31 grudnia 2023 roku			Zmiana wartości (5-2)	(5 : 2) %
	Wartość brutto	Odpisy aktualizujące	Wartość netto	Wartość brutto	Odpisy aktualizujące	Wartość netto		
1	2	3	4	5	6	7	8	9
III. NALEŻNOŚCI DŁUGOTERMINOWE	0	0	0	0	0	0	0	0

TABELA Nr 63. Wartość długoterminowych aktywów finansowych
wg stanu na dzień 31 grudnia 2022 roku oraz na dzień 31 grudnia 2023 roku

(IMK 011P) w zł

Spółki, w których Miasto Kielce posiada powyżej 50% akcji	Stan na dzień 31 grudnia 2022 roku			Stan na dzień 31 grudnia 2023 roku			Zmiana wartości (5-2)	(5 : 2) %
	Wartość brutto	Odpisy aktualizujące	Wartość netto	Wartość brutto	Odpisy aktualizujące	Wartość netto		
1	2	3	4	5	6	7	8	9
IV. DŁUGOTERMINOWE AKTYWA FINANSOWE, w tym:	150 000	150 000	0	150 000	150 000	0	0	100
1. Akcje i udziały	0	0	0	0	0	0	0	0
2. Papiery wartościowe długoterminowe	0	0	0	0	0	0	0	0
3. Inne długoterminowe aktywa finansowe	150 000	150 000	0	150 000	150 000	0	0	100

TABELA Nr 64. Długoterminowe rozliczenia międzyokresowe
wg stanu na dzień 31 grudnia 2022 roku oraz na dzień 31 grudnia 2023 roku

(IMK 012P) w zł

Spółki, w których Miasto Kielce posiada powyżej 50% akcji	Wartość wg stanu na dzień		Zmiana wartości (3 - 2)	(3 : 2) %
	31 grudnia 2022 roku	31 grudnia 2023 roku		
1	2	3	4	5
VI. DŁUGOTERMINOWE ROZLICZENIA MIĘDZYOKRESOWE	1 031 975	990 520	-41 455	96

TABELA Nr 65. Inne niż własność prawa majątkowe przysługujące spółce
wg stanu na dzień 31 grudnia 2022 roku oraz na dzień 31 grudnia 2023 roku

(IMK 023P)

Spółki, w których Miasto Kielce posiada powyżej 50% akcji	Stan na dzień 31 grudnia 2022 roku			Stan na dzień 31 grudnia 2023 roku		
	Liczba	Powierzchnia [m ²]	Wartość [zł]	Liczba	Powierzchnia [m ²]	Wartość [zł]
1	2	3	4	5	6	7
Użytkowanie	0	0	0	0	0	0
Służebność	0	0	0	0	0	0
Zastaw	0	0	0	0	0	0
Spółdzielcze własnościowe prawo do lokalu mieszkalnego	0	0	0	0	0	0
Spółdzielcze prawo do lokalu użytkowego	0	0	0	0	0	0
Prawo do domu jednorodzinnego w spółdzielni mieszkaniowej	0	0	0	0	0	0
Hipoteka	0	0	0	0	0	0
Wierzytelności (zaległości podatkowe i cywilnoprawne)	0	0	0	0	0	0

TABELA Nr 66. Wartość aktywów obrotowych
wg stanu na dzień 31 grudnia 2022 roku oraz na dzień 31 grudnia 2023 roku

(IMK 013P) w zł

Spółki, w których Miasto Kielce posiada powyżej 50% akcji	Stan na dzień 31 grudnia 2022 roku			Stan na dzień 31 grudnia 2023 roku			Zmiana wartości (5-2)	(5 : 2) %
	Wartość brutto	Odpisy aktualizujące	Wartość netto	Wartość brutto	Odpisy aktualizujące	Wartość netto		
1	2	3	4	5	6	7	8	9
I. Zapasy	628 790	0	628 790	792 806	0	792 806	164 016	126
II. Należności krótkoterminowe	4 846 162	29 788	4 816 374	7 016 363	13 244	7 003 118	2 170 200	145
III. Środki pieniężne	31 783 947	0	31 783 947	43 874 915	0	43 874 915	12 090 969	138
IV. Krótkoterminowe papiery wartościowe	0	0	0	0	0	0	0	0
V. Rozliczenia międzyokresowe	3 057 162	0	3 057 162	3 259 664	0	3 259 664	202 502	107
RAZEM AKTYWA OBROTOWE	40 316 061	29 788	40 286 272	54 943 748	13 244	54 930 504	14 627 687	136

TABELA Nr 67. Wartość rzeczowych aktywów trwałych oraz powierzchnia gruntów i powierzchnia użytkowa budynków w spółkach, w których Miasto Kielce posiada powyżej 50% akcji wg stanu na dzień 31 grudnia 2022 roku oraz na dzień 31 grudnia 2023 roku

(IMK 103)

163 Targi Kielce S.A. Kielce, ul. Zakładowa 1	Stan na dzień 31 grudnia 2022 roku			Stan na dzień 31 grudnia 2023 roku			Zmiana wartości (5-2)	(5 : 2) %
	Wartość brutto	Umorzenie/ Odpisy aktualizujące	Wartość netto	Wartość brutto	Umorzenie/ Odpisy aktualizujące	Wartość netto		
1	2	3	4	5	6	7	8	9
II. RZECZOWE AKTYWA TRWAŁE	228 399 483,42	74 535 830,28	153 863 653,14	239 104 944,38	80 604 862,71	158 500 081,67	10 705 460,96	105
1. Środki trwałe	226 187 268,54	74 535 830,28	151 651 438,26	230 059 146,10	80 604 862,71	149 454 283,39	3 871 877,56	102
1.1 Grunty	3 583 179,23	0,00	3 583 179,23	3 583 179,23	0,00	3 583 179,23	0,00	100
1.2 Budynki, lokale	164 039 502,59	42 232 449,65	121 807 052,94	184 329 308,23	50 800 530,05	133 528 778,18	20 289 805,64	112
1.3 Obiekty inżynierii lądowej i wodnej	41 649 935,59	17 502 392,71	24 147 542,88	23 014 046,25	14 333 149,38	8 680 896,87	-18 635 889,34	55
1.4 Maszyny i urządzenia techniczne	14 023 688,54	12 148 181,03	1 875 507,51	15 783 555,82	12 691 625,83	3 091 929,99	1 759 867,28	113
1.5 Środki transportu	1 283 208,39	1 230 490,71	52 717,68	1 488 279,86	1 257 151,86	231 128,00	205 071,47	116
1.6 Inne środki trwałe	1 607 754,20	1 422 316,18	185 438,02	1 860 776,71	1 522 405,59	338 371,12	253 022,51	116
2. Inwestycje rozpoczęte (środki trwałe w budowie)	2 212 214,88	0,00	2 212 214,88	6 751 500,45	0,00	6 751 500,45	4 539 285,57	305
3. Środki przekazane na poczet inwestycji	0,00	0,00	0,00	2 294 297,83	0,00	2 294 297,83	2 294 297,83	100

(IMK 144)

163 Targi Kielce S.A. Kielce, ul. Zakładowa 1	Stan na dzień 31 grudnia 2022 roku		Stan na dzień 31 grudnia 2023 roku		Zmiana powierzchni (4-2)	(4:2) (5:3) %
	Powierzchnia [w m ²]	Powierzchnia użytkowa [w m ²]	Powierzchnia [w m ²]	Powierzchnia użytkowa [w m ²]		
1	2	3	4	5	6	7
1.1 Grunty	164 485	x	164 485	x	0	100
1.2 Budynki, lokale	x	55 931,87	x	73 701,74	17 769,87	132

(IMK 103)

157 Korona Spółka Akcyjna Kielce, ul. ks. P. Ściegiennego 8	Stan na dzień 31 grudnia 2022 roku			Stan na dzień 31 grudnia 2023 roku			Zmiana wartości (5-2)	(5 : 2) %
	Wartość brutto	Umorzenie/ Odpisy aktualizujące	Wartość netto	Wartość brutto	Umorzenie/ Odpisy aktualizujące	Wartość netto		
1	2	3	4	5	6	7	8	9
II. RZECZOWE AKTYWA TRWAŁE	2 113 778,47	2 008 090,59	105 687,88	2 112 397,17	2 036 875,92	75 521,25	-1 381,30	100
1. Środki trwałe	2 113 778,47	2 008 090,59	105 687,88	2 112 397,17	2 036 875,92	75 521,25	-1 381,30	100
1.1 Grunty	0,00	0,00	0,00	0,00	0,00	0,00	0,00	0
1.2 Budynki, lokale	372 217,34	372 217,34	0,00	372 217,34	372 217,34	0,00	0,00	100
1.3 Obiekty inżynierii lądowej i wodnej	0,00	0,00	0,00	0,00	0,00	0,00	0,00	0
1.4 Urządzenia techniczne i maszyny	1 072 153,24	1 017 253,90	54 899,34	1 070 771,94	1 042 900,67	27 871,27	-1 381,30	100
1.5 Środki transportu	0,00	0,00	0,00	0,00	0,00	0,00	0,00	0
1.6 Inne środki trwałe	669 407,89	618 619,35	50 788,54	669 407,89	621 757,91	47 649,98	0,00	100
2. Inwestycje rozpoczęte (środki trwałe w budowie)	0,00	0,00	0,00	0,00	0,00	0,00	0,00	0
3. Środki przekazane na poczet inwestycji	0,00	0,00	0,00	0,00	0,00	0,00	0,00	0

(IMK 144)

157 Korona Spółka Akcyjna Kielce, ul. ks. P. Ściegiennego 8	Stan na dzień 31 grudnia 2022 roku		Stan na dzień 31 grudnia 2023 roku		Zmiana powierzchni (4-2)	(4:2) (5:3) %
	Powierzchnia [w m ²]	Powierzchnia użytkowa [w m ²]	Powierzchnia [w m ²]	Powierzchnia użytkowa [w m ²]		
1	2	3	4	5	6	7
1.1 Grunty	0	x	0	x	0	0
1.2 Budynki, lokale	x	0,00	x	0,00	0,00	0

TABELA Nr 68. Wartość akcji lub udziałów posiadanych przez Miasto Kielce w pozostałych spółkach wg stanu na dzień 31 grudnia 2022 roku oraz na dzień 31 grudnia 2023 roku

(IMK 124) w zł

Nazwa spółki	Wartość akcji lub udziałów								Zmiana wartości (6-2)	(6 : 2) %
	Stan na dzień 31 grudnia 2022 roku				Stan na dzień 31 grudnia 2023 roku					
	Wartość brutto	Odpisy aktualizujące	Wartość netto	% udział	Wartość brutto	Odpisy aktualizujące	Wartość netto	% udział		
1	2	3	4	5	6	7	8	9	10	11
1. Targi Kielce, S. A.	86 474 600	0	86 474 600	99,96	86 474 600	0	86 474 600	99,96	0	100
2. Rolno Spożywczy Rynek Hurtowy, Radomska Giełda Rolna, S.A.	178 250	0	178 250	1,88	178 250	0	178 250	1,88	0	100
3. Świętokrzyska Agencja Rozwoju Regionu, S.A.	224 600	224 600	0	39,31	224 600	224 600	0	39,31	0	100
4. Miejskie Przedsiębiorstwo Komunikacji, Spółka z o.o.	5 663 856	0	5 663 856	33,43	5 663 856	0	5 663 856	33,44	0	100
5. Korona S.A.	31 898 262	31 898 262	0	99,07	39 398 262	39 398 262	0	99,14	7 500 000	124
RAZEM	124 439 568	32 122 862	92 316 706	x	131 939 568	39 622 862	92 316 706	x	7 500 000	106

WYKRES Nr 34. Wartość akcji lub udziałów posiadanych przez Miasto Kielce w pozostałych spółkach wg stanu na dzień 31 grudnia 2023 roku

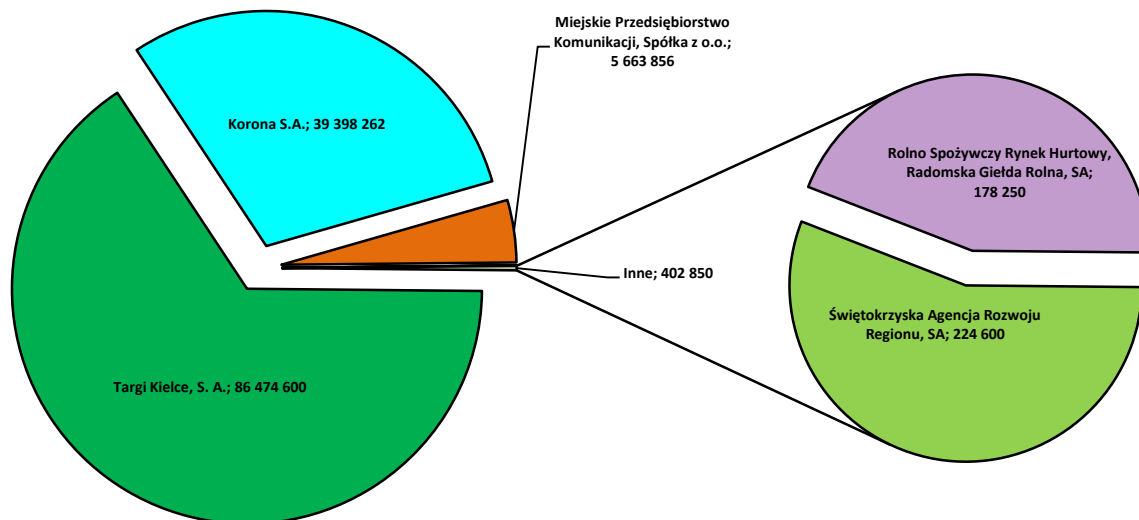


TABELA Nr 69. Wyniki finansowe jednoosobowych spółek Miasta Kielce oraz pozostałych spółek, w których Miasto Kielce posiada akcje lub udziały wg stanu na dzień 31 grudnia 2022 roku oraz na dzień 31 grudnia 2023 roku

(IMK 125) w zł

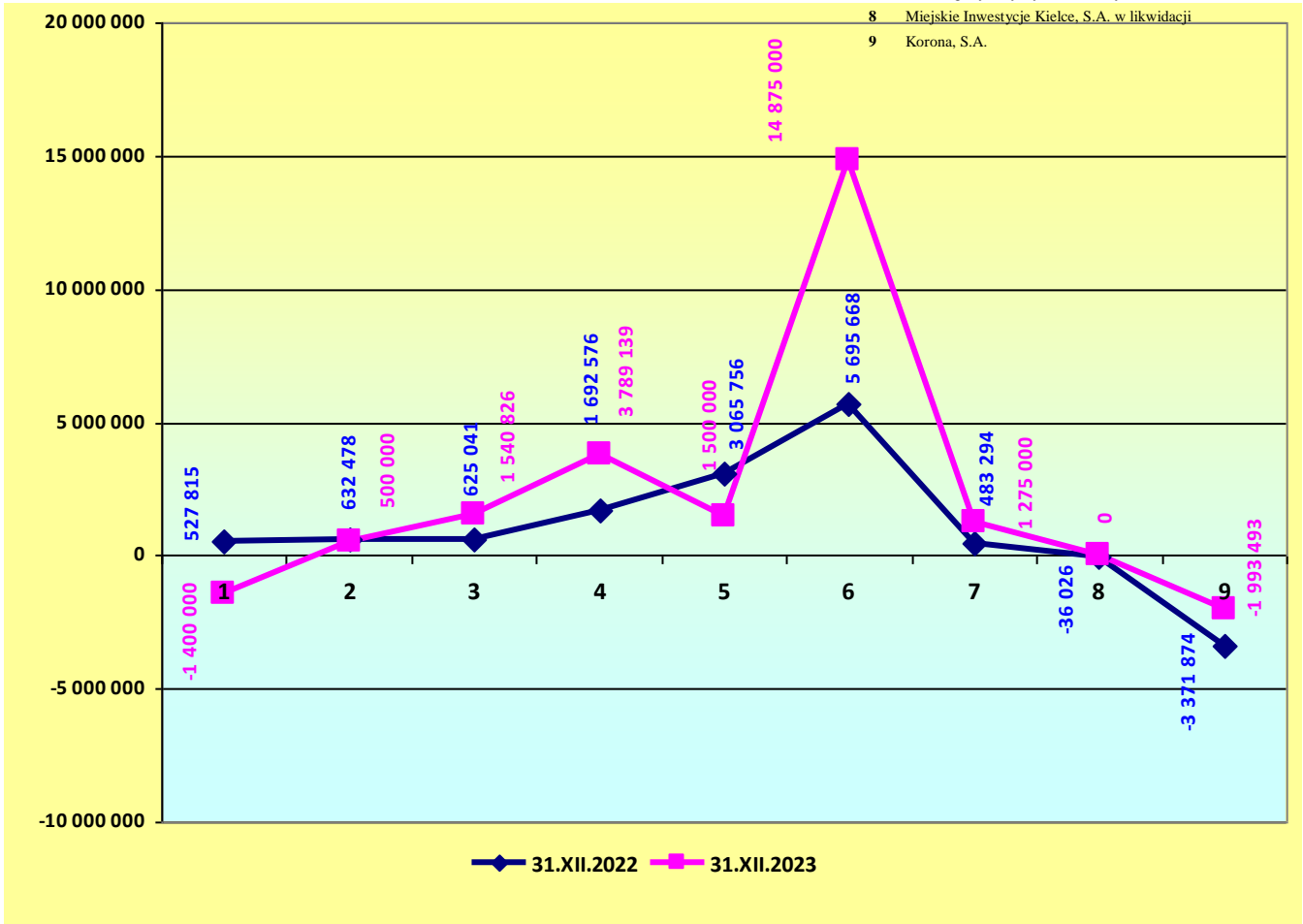
Nazwa spółki	Stan na 31 grudnia 2022 roku		Stan na 31 grudnia 2023 roku	
	Wyniki finansowe spółki	Otrzymana dywidenda	Wyniki finansowe spółki	Otrzymana dywidenda
1	2	3	4	5
Miejskie Przedsiębiorstwo Energetyki Ciepłej, Spółka z o.o.	527 815,25	820 149,57	-1 400 000,00	300 000,00
Rejonowe Przedsiębiorstwo Zieleni i Usług Komunalnych, Spółka z o.o.	632 478,47	1 207 747,40	500 000,00	450 000,00
Kieleckie Towarzystwo Budownictwa Społecznego, Spółka z o.o.	625 040,91	0,00	1 540 826,26	0,00
Miejskie Przedsiębiorstwo Komunikacji, Spółka z o.o.	1 692 575,51	0,00	3 789 138,94	0,00
Przedsiębiorstwo Gospodarki Odpadami, Spółka z o.o.	3 065 755,59	4 000 000,00	1 500 000,00	3 000 000,00
Targi Kielce, S. A.	5 695 668,46	948 481,93	14 875 000,00	2 846 837,47
Rolno Spożywczy Rynek Hurtowy, Radomska Giełda Rolna, S.A.	483 294,12	3 778,90	1 275 000,00	5 525,75
Świętokrzyska Agencja Rozwoju Regionu, S.A.	b.d.	0,00	b.d.	0,00
Miejskie Inwestycje Kielce, S.A. w likwidacji	-36 026,05	0,00	x	x
Korona Spółka Akcyjna	-3 371 874,37	0,00	-1 993 493,29	0,00
RAZEM	9 314 727,89	6 980 157,80	20 086 471,91	6 602 363,22

Uwaga:

1. Przedstawione w tabeli wyniki finansowe spółek za 2022 r. są wartościami rzeczywistymi, natomiast wyniki za 2023 r. są wielkościami prognozowanymi.
2. W przypadku Spółki Miejskie Inwestycje Kielce, S.A. w likwidacji przedstawiony wynik finansowy dotyczy okresu 01.01.2022 r. - 11.12.2022 r. tj. do dnia zakończenia procesu likwidacji.
3. W spółce Korona S.A. rokiem obrotowym jest okres od dnia 1 lipca danego roku do 30 czerwca następnego roku. Wynik finansowy tej spółki przedstawiony w kolumnie stan na 31 grudnia 2022 roku dotyczy okresu 01.07.2022 r. - 31.12.2022 r., natomiast wynik finansowy w kolumnie stan na 31 grudnia 2023 roku dotyczy okresu 01.07.2023 r. - 31.12.2023 r.

WYKRES Nr 35. Wyniki finansowe jednoosobowych spółek Miasta Kielce oraz pozostałych spółek, w których Miasto Kielce posiada akcje lub udziały
wg stanu na dzień 31 grudnia 2022 roku oraz na dzień 31 grudnia 2023 roku

- 1 Miejskie Przedsiębiorstwo Energetyki Ciepłej, Spółka z o.o.
- 2 Rejonowe Przedsiębiorstwo Zieleni i Usług Komunalnych, Spółka z o.o.
- 3 Kieleckie Towarzystwo Budownictwa Społecznego, Spółka z o.o.
- 4 Miejskie Przedsiębiorstwo Komunikacji, Spółka z o.o.
- 5 Przedsiębiorstwo Gospodarki Odpadami, Spółka z o.o.
- 6 Targi Kielce, S.A.
- 7 Rolno Spożywczy Rynek Hurtowy, Radomska Gielda Rolna, S.A.
- 8 Miejskie Inwestycje Kielce, S.A. w likwidacji
- 9 Korona, S.A.



2. 4. 3. Przedsiębiorstwa komunalne, dla których Miasto Kielce jest organem założycielskim

Według stanu na dzień 31 grudnia 2023 roku Miasto Kielce jest organem założycielskim następującego przedsiębiorstwa komunalnego:

- Komunalne Przedsiębiorstwo Remontowo-Budowlane w Kielcach Kielce, ul. Paderewskiego 44
w likwidacji

Na podstawie uchwały Nr XLVI/817/2013 Rady Miasta w Kielcach z dnia 6 czerwca 2013 roku, z dniem 6 czerwca 2013 roku, otwarta została likwidacja Komunalnego Przedsiębiorstwa Remontowo-Budowlanego w Kielcach. Termin zakończenia działalności operatywnej likwidowanego przedsiębiorstwa ustalony został na dzień 31 grudnia 2014 roku. W związku z kontynuacją regulacji stanów prawnych nieruchomości znajdujących się w posiadaniu przedsiębiorstwa Uchwałą Nr VII/85/2019 Rady Miasta Kielce z dnia 21 lutego 2019 roku przedłużono termin zakończenia działalności operatywnej likwidowanego przedsiębiorstwa do dnia 30 czerwca 2019 r. Proces likwidacji Komunalnego Przedsiębiorstwa Remontowo-Budowlanego w Kielcach na dzień 31 grudnia 2023 r. nie został jeszcze zakończony. W 2023 roku przedsiębiorstwo uzyskiwało przychody z tytułu wydzierżawienia posiadanych nieruchomości przy ulicy Skrajnej 25 w Kielcach. Jedynymi kosztami działalności tego podmiotu było natomiast wynagrodzenie likwidatora oraz obsługa księgową. Przewiduje się, iż w najbliższym czasie, umowy z dzierżawcami zostaną wypowiedziane, natomiast likwidator wystąpi z wnioskiem o przejęcie nieruchomości przez Gminę Kielce. Działanie to umożliwi zakończenie procesu likwidacji, co powinno nastąpić w 2024 roku.

ROZDZIAŁ III

DOCHODY Z MIENIA

Informacje zamieszczone w niniejszym rozdziale obejmują dane w zakresie gospodarowania nieruchomościami z zasobów Miasta Kielce oraz dochodów z majątku Miasta Kielce realizowanych przez Urząd Miasta Kielce.

TABELA Nr 70. Zasób nieruchomości Miasta Kielce z podziałem na rodzaje gruntów w granicach administracyjnych Miasta Kielce
wg stanu na dzień 31 grudnia 2022 roku oraz na dzień 31 grudnia 2023 roku

(IMK 128)

Rodzaj gruntu	Powierzchnia [w m ²]					
	Stan na dzień 31 grudnia 2022 roku			Stan na dzień 31 grudnia 2023 roku		
	Własność	Współwłasność	Użytkowanie wieczyste	Własność	Współwłasność	Użytkowanie wieczyste
1	2	3	4	5	6	7
Grunty orne	3 251 925	13 201	5 755	3 268 284	12 391	5 755
Sady	60	0	0	60	0	0
Łąki trwałe	173 558	0	0	173 462	0	0
Pastwiska trwałe	281 931	4 274	1 122	293 794	4 274	1 122
Grunty rolne zabudowane	9 084	0	0	6 539	0	0
Grunty pod stawami	60	0	0	60	0	0
Grunty pod rowami	9 891	48	0	9 891	48	0
Grunty zadrzewione i zakrzewione na użytkach rolnych	138 367	0	0	136 599	0	0
Nieużytki	295 438	0	0	295 438	0	0
Lasy	963 562	0	0	944 485	0	0
Grunty zadrzewione i zakrzewione	38 001	0	0	37 781	0	0
Tereny mieszkaniowe	906 890	521 794	16 369	911 108	534 418	9 231
Tereny przemysłowe	156 888	3 573	46 631	151 464	3 368	42 861
Inne tereny zabudowane	1 645 994	25 621	77 670	1 654 974	19 444	77 670
Zurbanizowane tereny niezabudowane lub w trakcie zabudowy	246 292	3 409	12 418	239 244	3 409	12 002
Tereny rekreacyjno-wypoczynkowe	1 847 099	1 652	4 030	1 647 717	1 652	4 030
Użytki kopalne	0	0	0	0	0	0
Drogi	3 572 282	13 984	9 473	3 674 455	13 984	9 473
Tereny kolejowe	4 163	0	0	3 083	0	0
Inne tereny komunikacyjne	51 954	290	14 573	51 812	290	14 573
Grunty przeznaczone pod budowę dróg publicznych lub linii kolejowych	343 676	0	0	355 732	0	0
Użytki ekologiczne	26 358	0	0	26 358	0	0
Grunty pod morskimi wodami wewnętrznymi	0	0	0	0	0	0
Grunty pod wodami powierzchniowymi płynącymi	1 332	0	0	1 332	0	0
Grunty pod wodami powierzchniowymi stojącymi	639	0	0	199 858	0	0
Tereny różne	220 904	0	0	220 491	0	0
RAZEM	14 186 348	587 846	188 041	14 304 021	593 278	176 717

TABELA Nr 71. Zasób nieruchomości Miasta Kielce z podziałem na rodzaje gruntów poza granicami administracyjnymi Miasta Kielce
wg stanu na dzień 31 grudnia 2022 roku oraz na dzień 31 grudnia 2023 roku

(IMK 128A)

Rodzaj gruntu	Powierzchnia [w m ²]					
	Stan na dzień 31 grudnia 2022 roku			Stan na dzień 31 grudnia 2023 roku		
	Własność	Współwłasność	Użytkowanie wieczyste	Własność	Współwłasność	Użytkowanie wieczyste
1	2	3	4	5	6	7
Grunty orne	4 763 555	48 100	0	4 763 555	55 053	0
Sady	4 200	2 100	0	4 200	2 100	0
Łąki trwałe	527 700	27 810	0	527 700	27 810	0
Pastwiska trwałe	80 900	13 300	0	80 900	13 300	0
Grunty rolne zabudowane	0	1 200	0	0	1 200	0
Grunty pod stawami	0	0	0	0	0	0
Grunty pod rowami	0	0	0	0	0	0
Grunty zadrzewione i zakrzewione na użytkach rolnych	0	0	0	0	0	0
Nieużytki	21 056	0	0	21 056	0	0
Lasy	513 921	7 900	0	513 921	7 900	0
Grunty zadrzewione i zakrzewione	53 291	0	0	53 291	0	0
Tereny mieszkaniowe	5 614	0	0	5 614	0	0
Tereny przemysłowe	0	0	9 815	0	0	0
Inne tereny zabudowane	0	0	0	0	0	0
Zurbanizowane tereny niezabudowane lub w trakcie zabudowy	0	0	0	0	0	0
Tereny rekreacyjno-wypoczynkowe	0	0	0	0	0	0
Użytki kopalne	0	0	0	0	0	0
Drogi	35 500	0	0	35 500	0	0
Tereny kolejowe	0	0	0	0	0	0
Inne tereny komunikacyjne	0	0	0	0	0	0
Grunty przeznaczone pod budowę dróg publicznych lub linii kolejowych	0	0	0	0	0	0
Użytki ekologiczne	0	0	0	0	0	0
Grunty pod morskimi wodami wewnętrznymi	0	0	0	0	0	0
Grunty pod wodami powierzchniowymi płynącymi	0	0	0	0	0	0
Grunty pod wodami powierzchniowymi stojącymi	0	0	0	0	0	0
Tereny różne	0	0	0	0	0	0
RAZEM	6 005 737	100 410	9 815	6 005 737	107 363	0

TABELA Nr 72. Powierzchnia nieruchomości będących w posiadaniu Miasta Kielce i jednostek organizacyjnych Miasta Kielce
wg stanu na dzień 31 grudnia 2022 roku oraz na dzień 31 grudnia 2023 roku

(IMK 133)

Forma władania	Stan na dzień 31 grudnia 2022 roku		Stan na dzień 31 grudnia 2023 roku	
	Powierzchnia gruntu [w m ²]	Powierzchnia użytkowa budynków [w m ²]	Powierzchnia gruntu [w m ²]	Powierzchnia użytkowa budynków [w m ²]
1	2	3	3	4
1. Posiadanie	33 412	9 263	29 153	7 444
2. Posiadanie zależne	0	783	0	783
a) Użytkowanie	0	0	0	0
b) Najem	0	783	0	783
c) Dzierżawa	0	0	0	0
d) Inne	0	0	0	0
RAZEM	33 412	10 046	29 153	8 227

TABELA Nr 73. Sprzedaż lokali komunalnych oraz garaży komunalnych
wg stanu na dzień 31 grudnia 2022 roku oraz na dzień 31 grudnia 2023 roku

(IMK 129)

Rodzaj lokalu	Stan na dzień 31 grudnia 2022 roku		Stan na dzień 31 grudnia 2023 roku		Zmiana ilości (4-2)	Zmiana wartości (5-3)
	Liczba lokali	Kwota w zł	Liczba lokali	Kwota w zł		
1	2	3	4	5	6	7
Sprzedaż mieszkań	25	2 044 736	20	1 982 809	-5	-61 927
Sprzedaż lokali użytkowych	4	95 000	3	881 000	-1	786 000
Sprzedaż garaży	1	35 000	1	35 000	0	0

WYKRES Nr 36. Sprzedaż lokali komunalnych oraz garaży komunalnych
wg stanu na dzień 31 grudnia 2022 roku oraz na dzień 31 grudnia 2023 roku

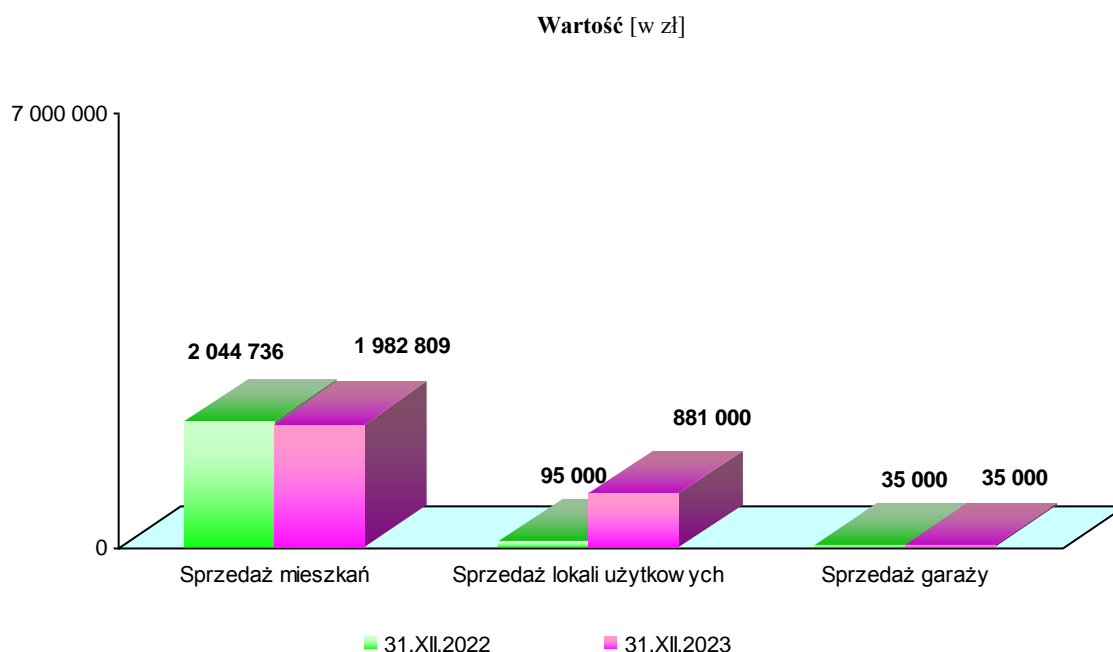


TABELA Nr 74. Sprzedaż nieruchomości Miasta Kielce, prawa własności na rzecz użytkownika wieczystego i przekształcenie prawa użytkowania wieczystego gruntów w prawo własności (bez lokali komunalnych i garaży komunalnych)
wg stanu na dzień 31 grudnia 2022 roku oraz na dzień 31 grudnia 2023 roku
(IMK 129)

Wyszczególnienie	Stan na dzień 31 grudnia 2022 roku		Stan na dzień 31 grudnia 2023 roku		Zmiana powierzchni (4-2)	Zmiana wartości (5-3)
	Powierzchnia [w m ²]	Kwota [w zł]	Powierzchnia [w m ²]	Kwota [w zł]		
1	2	3	4	5	6	7
Sprzedaż nieruchomości	27 857	11 203 117*	31 461	26 629 314*	3 604	15 426 197
Sprzedaż prawa własności na rzecz użytkownika wieczystego,	0	0	0	0	0	0
Przekształcenie prawa użytkowania wieczystego w prawo własności	253	81 028**	123	32 338**	-130	-48 690

Uwaga:* wg kwot ustalonych w aktach notarialnych,

** kwoty są sumą opłat ustalonych w decyzjach administracyjnych za przekształcenie prawa wieczystego użytkowania w prawo własności nieruchomości.

WYKRES Nr 37. Sprzedaż nieruchomości Miasta Kielce, prawa własności na rzecz użytkownika wieczystego i przekształcenie prawa użytkowania wieczystego gruntów w prawo własności (bez lokali komunalnych i garaży komunalnych)
wg stanu na dzień 31 grudnia 2022 roku oraz na dzień 31 grudnia 2023 roku.

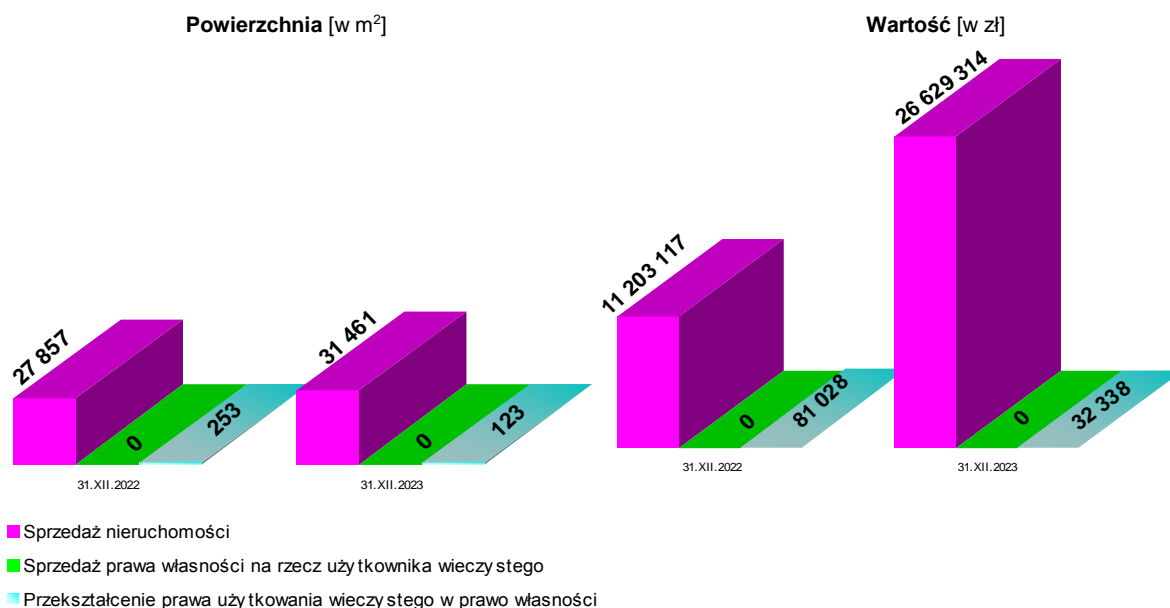


TABELA Nr 75. Nieruchomości Miasta Kielce oddane w dzierżawę
wg stanu na dzień 31 grudnia 2022 roku oraz na dzień 31 grudnia 2023 roku

(IMK 130)

Cel dzierżawy	Stan na dzień 31 grudnia 2022 roku		Stan na dzień 31 grudnia 2023 roku		Zmiana wartości (5-3)
	Powierzchnia [w m ²]	Wartość (dochód) [w zł]	Powierzchnia [w m ²]	Wartość (dochód) [w zł]	
1	2	3	4	5	6
1. Działalność handlowa	8 069	604 355,32	6 239	492 736,00	-111 619,32
2. Działalność handlowa sezonowa (sprzedaż owoców, zniczy, karpki, choinek itp.)	0	0,00	150	9 594,00	9 594,00
3. Usługi dla ludności	1 068	98 978,35	1 028	96 026,00	-2 952,35
4. Parkingi	18 542	1 259 773,43	19 556	1 594 947,00	335 173,57
5. Stacje tankowania gazem	0	0,00	0	0,00	0,00
6. Boksy garażowe	2 565	105 283,18	2 637	121 575,00	16 291,82
7. Miejsca postojowe dla samochodów osobowych	6 537	82 989,68	6 649	85 056,00	2 066,32
8. Obsługa komunikacyjna (drogi dojazdowe, dojścia, schody)	5 898	62 678,40	5 591	65 055,00	2 376,60
9. Działalność przemysłowa - składowa	7 490	99 838,40	7 517	100 237,00	398,60
10. Reklamy (obiekty reklamowe)	25	39 712,22	21	24 140,00	-15 572,22
11. Budynki związane z infrastrukturą techniczną (trafostacje, stacje redukcyjne gazu, wymienniki)	9 080	11 809,00	9 080	11 809,00	0,00
12. Budynki mieszkalne, obsługa budynków mieszkalnych (ogrody przydomowe, zieleńce, dojazdy i dojścia)	67 303	76 186,62	64 889	401 191,00	325 004,38
13. Obsługa budynków wspólnot mieszkaniowych	167 649	7 000,51	191 538	7 196,00	195,49
14. Uprawy rolne, sadownicze i kwiatowe	2 620 571	62 306,04	2 682 186	69 815,00	7 508,96
15. Widowiskowo - rozrywkowe - cyrk - wesołe miasteczko - inne (koncerty, imprezy masowe)	0	0,00	0	0,00	0,00
16. Altany śmietnikowe	1 663	15 539,21	1 902	17 906,00	2 366,79
17. Targowisko	1 012	8 850,39	1 012	8 850,00	-0,39
18. Parking z zapleczem budowy	2 454	11 051,66	4 033	57 664,00	46 612,34
19. Baza transportowo- techniczna	2 036	3 714,31	9 196	15 328,00	11 613,69
20. Działalność rekreacyjno - sportowa	103 905	158 234,76	106 381	162 472,00	4 237,24
21. Działalność niezarobkowa, w szczególności charytatywna, kulturalna i oświatowa	0	0,00	156	192,00	192,00
22. Inny	65 060	514 629,96	80 792	845 178,00	330 548,04
RAZEM	3 090 927	3 222 931,44	3 200 551	4 186 967,00	964 035,56

WYKRES Nr 38. Dochód z tytułu dzierżawy nieruchomości Miasta Kielce
wg stanu na dzień 31 grudnia 2023 roku.

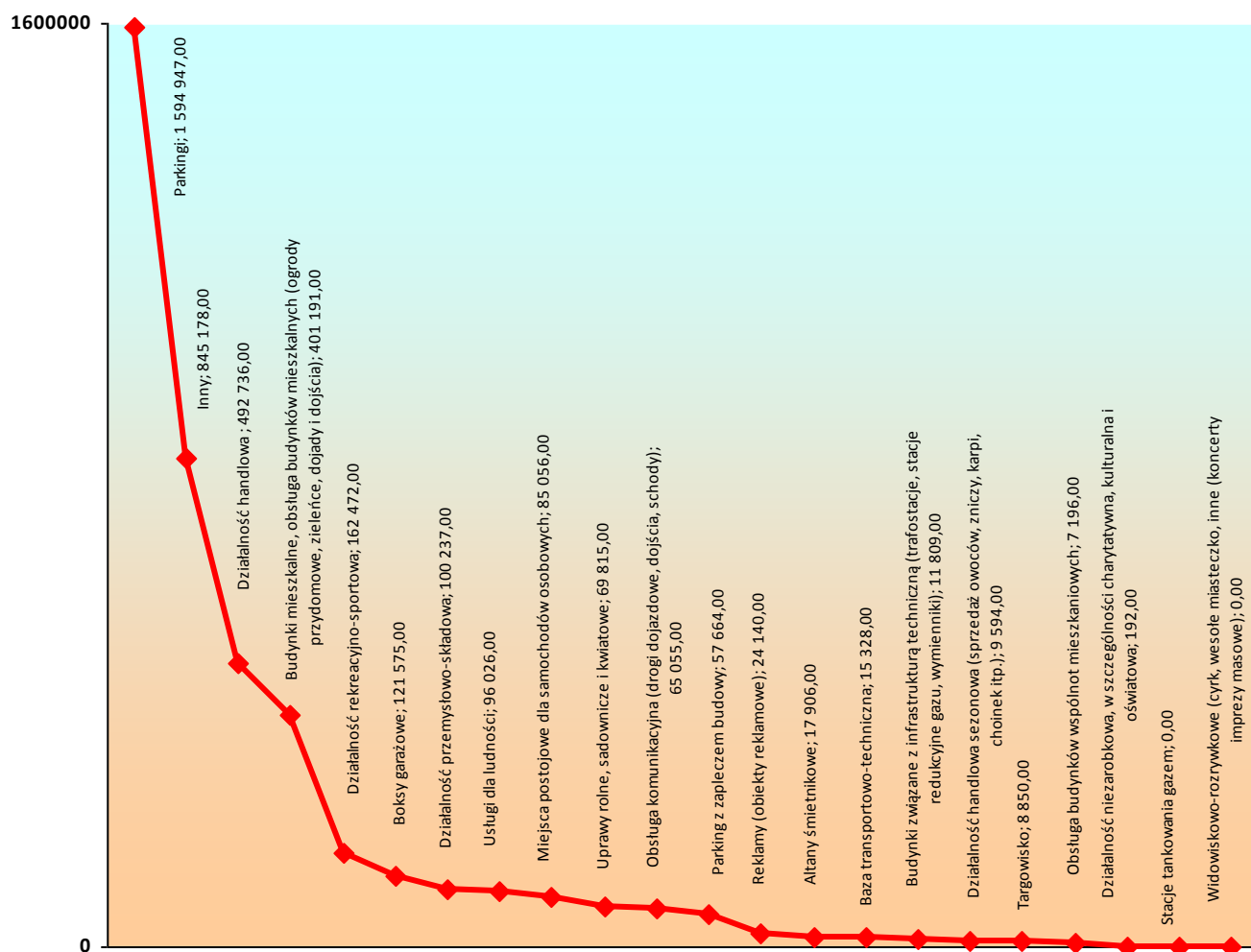


TABELA Nr 76. Oddawanie nieruchomości Miasta Kielce w użytkowanie wieczyste
wg stanu na dzień 31 grudnia 2022 roku oraz na dzień 31 grudnia 2023 roku

(IMK 130)

Stan na dzień 31 grudnia 2022 roku			Stan na dzień 31 grudnia 2023 roku			Zmiana wartości		Zmiana powierzchni (6-3)
Kwota I opłaty [w zł]	Kwota opłaty rocznej [w zł]	Powierzchnia [w m ²]	Kwota I opłaty [w zł]	Kwota opłaty rocznej [w zł]	Powierzchnia [w m ²]	Oplaty I (4-1)	Oplaty rocznej (5-2)	
1	2	3	4	5	6	7	8	9
0	0	0	0	0	0	0	0	0

TABELA Nr 77. Powierzchnia nieruchomości Miasta Kielce oddanych w trwały zarząd
wg stanu na dzień 31 grudnia 2022 roku oraz na dzień 31 grudnia 2023 roku

(IMK 131) w m²

Stan na dzień 31 grudnia 2022 roku	Stan na dzień 31 grudnia 2023 roku	Zmiana powierzchni (2-1)
1	2	3
3 757 944	3 833 279	75 335

TABELA Nr 78. Powierzchnia nieruchomości Miasta Kielce oddanych w użyczenie
wg stanu na dzień 31 grudnia 2022 roku oraz na dzień 31 grudnia 2023 roku

(IMK 131) w m²

Stan na dzień 31 grudnia 2022 roku	Stan na dzień 31 grudnia 2023 roku	Zmiana powierzchni (2-1)
1	2	3
235 387	178 460	-56 927

TABELA Nr 79. Nieruchomości Miasta Kielce oddane w użytkowanie
wg stanu na dzień 31 grudnia 2022 roku oraz na dzień 31 grudnia 2023 roku

(IMK 130)

Stan na dzień 31 grudnia 2022 roku		Stan na dzień 31 grudnia 2023 roku		Zmiana powierzchni (3-1)	Zmiana wartości (4-2)
Powierzchnia [w m ²]	Kwota [w zł]	Powierzchnia [w m ²]	Kwota [w zł]		
1	2	3	4	5	6
78 401	69 454,29	19 810,00	69 454,29	-58 591	0,00

WYKRES Nr 39. Powierzchnia gruntów Miasta Kielce oddanych w użyczenie, trwały zarząd, dzierżawę i użytkowanie
wg stanu na dzień 31 grudnia 2022 roku oraz na dzień 31 grudnia 2023 roku [w m²]

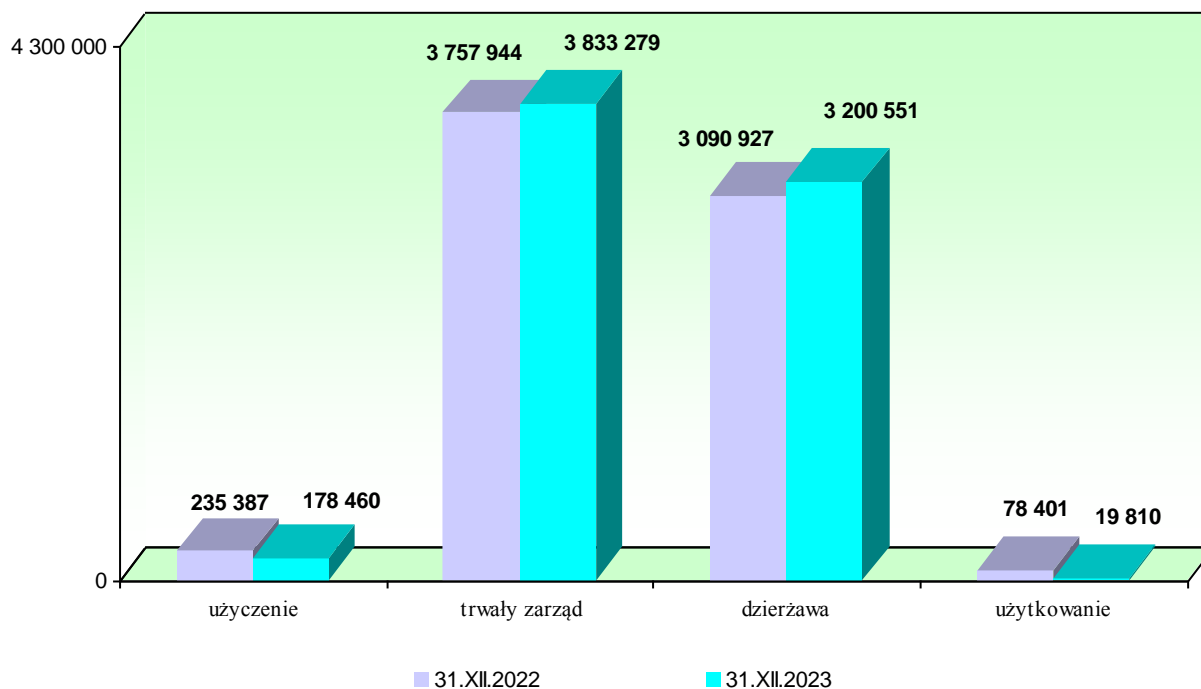


TABELA Nr 80. Udostępnienie nieruchomości stanowiących własność Miasta Kielce pod budowę urządzeń infrastruktury technicznej
wg stanu na dzień 31 grudnia 2022 roku oraz na dzień 31 grudnia 2023 roku

(IMK 131)

Stan na dzień 31 grudnia 2022 roku			Stan na dzień 31 grudnia 2023 roku		
Liczba umów	Liczba działek	Kwota odszkodowania [w zł]	Liczba umów	Liczba działek	Kwota odszkodowania [w zł]
48	95	101 231,80	89	131	226 952,91

TABELA Nr 81. Pozostałe formy gospodarowania mieniem Miasta Kielce
wg stanu na dzień 31 grudnia 2022 roku oraz na dzień 31 grudnia 2023 roku

(IMK 131)

Forma prawna	Stan na dzień 31 grudnia 2022 roku		Stan na dzień 31 grudnia 2023 roku		Zmiana wartości (5-3)
	Powierzchnia w m ²	Wartość (dochód) [w zł]	Powierzchnia [w m ²]	Wartość (dochód) [w zł]	
1	2	3	4	5	6
Czasowe zajęcie nieruchomości	5 902,90	101 231,80	34 935,80	226 952,91	125 721,11
Ustanowienie służebności	2 479,82	460 915,79	2 253,08	290 005,33	-170 910,46
Prawo do używania nazwy Miasto Kielce oraz herbu	0,00	0,00	0,00	0,00	0,00
Bezumowne korzystanie	21 474,70	105 380,93	57 016,00	487 966,37	382 585,44
Czasowe udostępnienie dla celów handlowo-usługowych	0,00	0,00	0,00	0,00	0,00
Inne formy	0,00	0,00	0,00	0,00	0,00

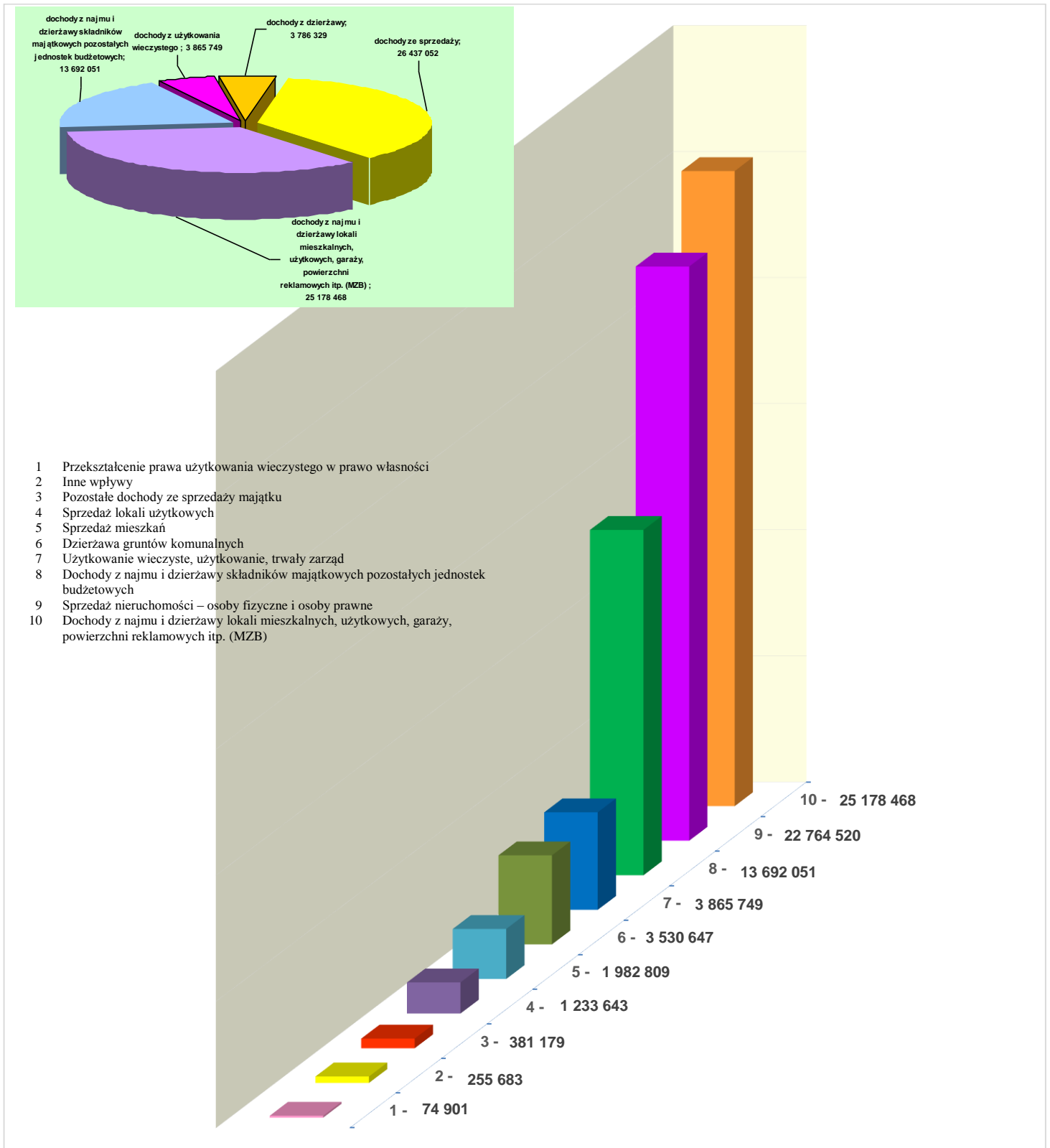
Uwaga: dane dotyczą umów i obciążeń obowiązujących wyłącznie w danym roku.

TABELA Nr 82. Wpływy z tytułu gospodarowania mieniem Miasta Kielce
wg stanu na dzień 31 grudnia 2022 roku oraz na dzień 31 grudnia 2023 roku

(IMK 134) w zł

Dochody z mienia	Plan na 2022 rok	Wykonanie na dzień 30 czerwca 2022 roku	Wykonanie na dzień 31 grudnia 2022 roku	Plan na 2023 rok	Wykonanie na dzień 30 czerwca 2023 roku	Wykonanie na dzień 31 grudnia 2023 roku
1. Dochody ze sprzedaży, w tym:						
Sprzedaż nieruchomości – osoby fizyczne i osoby prawne	25 000 000	1 203 164,88	11 225 325,00	22 875 304	1 722 360,50	22 764 519,51
Sprzedaż mieszkań	1 400 000	1 378 728,90	1 789 338,50	1 850 000	1 370 846,91	1 982 808,71
Sprzedaż lokali użytkowych	1 600 000	100 785,42	251 392,13	1 100 000	757 343,46	1 233 643,46
Sprzedaż garaży	0	0,00	0,00	0	0,00	0,00
Przekształcenie prawa użytkowania wieczystego w prawo własności	40 000	17 665,33	58 100,29	30 000	70 538,82	74 901,30
Sprzedaż prawa wieczystego użytkowania	0	0,00	0,00	0	0,00	0,00
Pozostałe dochody ze sprzedaży majątku	30 000	49 434,01	69 211,57	380 000	381 178,70	381 178,70
RAZEM	28 070 000	2 749 778,54	13 393 367,49	26 235 304	4 302 268,39	26 437 051,68
2. Dochody z dzierżawy, w tym:						
Dzierżawa gruntów komunalnych	2 500 000	1 402 054,30	2 864 016,79	2 340 000	1 747 813,29	3 530 646,60
Dzierżawa targowisk miejskich	0	0,00	0,00	0	0,00	0,00
Inne wpływy (m.in. leasing, bezumowne korzystanie, czasowe zajęcie, itp.)	100 000	72 448,67	124 600,71	150 000	89 463,97	255 682,56
RAZEM	2 600 000	1 474 502,97	2 988 617,50	2 490 000,00	1 837 277,26	3 786 329,16
3. Dochody z użytkowania wieczystego, w tym:						
Użytkowanie wieczyste, użytkowanie, trwałe zarząd – I opłaty oraz opłaty roczne, zniesienie współwłasności	4 008 000	3 738 926,71	4 022 286,24	3 836 000	3 524 205,36	3 865 748,94
RAZEM	4 008 000	3 738 926,71	4 022 286,24	3 836 000	3 524 205,36	3 865 748,94
4. Dochody z najmu i dzierżawy lokali mieszkalnych, użytkowych, garaży, powierzchni reklamowych itp. (MZB)	23 718 000	11 408 607,00	23 212 982,57	27 300 000	12 656 541,10	25 178 468,42
5. Dochody z najmu i dzierżawy składników majątkowych pozostałych jednostek budżetowych	12 541 437	5 912 509,68	11 698 592,43	15 016 262	6 778 507,53	13 692 051,12
OGÓLEM	70 937 437	25 284 324,90	55 315 846,23	74 877 566	29 098 799,64	72 959 649,32

WYKRES Nr 40. Wpływy z tytułu gospodarowania mieniem Miasta Kielce
wg stanu na dzień 31 grudnia 2023 roku



ROZDZIAŁ IV

INNE INFORMACJE

DOTYCZĄCE MIENIA KOMUNALNEGO MIASTA KIELCE

TABELA Nr 83. Zasoby mieszkaniowe oraz wpływy z czynszów lokali mieszkalnych i użytkowych w zasobach będących własnością lub pozostających we współwłasności Miasta Kielce
wg stanu na dzień 31 grudnia 2022 roku oraz na dzień 31 grudnia 2023 roku

Wyszczególnienie	(IMK 031)	
	Stan na dzień 31 grudnia 2022 roku	Stan na dzień 31 grudnia 2023 roku
1	2	3
1. Własność Miasta Kielce		
Ilość budynków ogółem	190	190
<i>w tym:</i>		
– budynki mieszkalne	136	136
– budynki użytkowe	54	54
Ilość lokali ogółem	1 790	1 792
<i>w tym:</i>		
– lokali mieszkalnych	1 513	1 504
– lokali użytkowych	277	288
Powierzchnia ogółem (w m²)	97 356	97 430
<i>w tym:</i>		
– lokali mieszkalnych	48 017	47 864
– lokali użytkowych	49 340	49 566
2. Współwłasność Miasta Kielce		
Ilość budynków ogółem	7	6
<i>w tym:</i>		
– budynki mieszkalne	5	5
– budynki użytkowe	2	1
Ilość lokali ogółem	91	90
<i>w tym:</i>		
– lokali mieszkalnych	48	48
– lokali użytkowych	43	42
Powierzchnia ogółem (w m²)	8 338	8 179
<i>w tym:</i>		
– lokali mieszkalnych	2 758	2 758
– lokali użytkowych	5 580	5 421
3. Własność Miasta Kielce w budynkach pozostających w zarządzie Wspólnot Mieszkaniowych, Spółdzielni Mieszkaniowych i innych.		
– ilość lokali mieszkalnych	1 936	1 912
– powierzchnia lokali mieszkalnych (w m ²)	77 891	76 860
– ilość lokali użytkowych	157	154
– powierzchnia lokali użytkowych (w m ²)	13 505	13 360

WPLYWY

Wyszczególnienie	Stan na dzień 31 grudnia 2022 roku	Stan na dzień 31 grudnia 2023 roku
Czynsze z lokali mieszkalnych	16 120 349,47	17 393 373,16
Czynsze z lokali użytkowych	8 793 293,13	9 289 656,26

TABELA Nr 84. Nabywanie nieruchomości na rzecz Miasta Kielce przez Urząd Miasta Kielce oraz jednostki organizacyjne Miasta Kielce nieposiadające osobowości prawnej
wg stanu na dzień 31 grudnia 2022 roku oraz na dzień 31 grudnia 2023 roku

(IMK 132)

Tryb nabycia	Stan na dzień 31 grudnia 2022 roku		Stan na dzień 31 grudnia 2023 roku	
	Powierzchnia nabytego gruntu [w ha]	Wartość nabytego gruntu [w zł]	Powierzchnia nabytego gruntu [w ha]	Wartość nabytego gruntu [w zł]
1	2	3	4	5
I. Urząd Miasta Kielce:				
1. Pierwokup	0,0000	0,00	0,0044	7 656,00
2. Przejęcie za zobowiązania podatkowe	0,0000	0,00	0,0000	0,00
3. Nabycie	0,7524	1 219 874,00	0,0506	22 900,00
4. Zamiana	0,0000	0,00	0,0002	650,00
5. Zrzeczenie	0,0000	0,00	0,0000	0,00
6. Spadek	0,6701	147 908,00	0,7666	189 578,50
7. Darowizna	4,6784	12 362 783,00	0,0101	110 100,00
8. Inne formy nabycia	1,3554	3 982 962,00	2,6521	4 010 595,00
9. Komunalizacja	31,2582	1 425 086,00	13,3392	1 915 871,38
RAZEM	38,7145	19 138 613,00	16,8232	6 257 350,88
II. Inne jednostki organizacyjne Miasta Kielce nieposiadające osobowości prawnej, w tym:				
- Miejski Zarząd Dróg w Kielcach				
1. Nabycie	0,0000	0,00	0,0000	0,00
2. Inne formy nabycia (w tym m.in.: decyzje o realizacji inwestycji drogowej (ZRID) i inne)	15,2272	9 448 694,73	8,2744	11 673 735,45
RAZEM	15,2272	9 448 694,73	8,2744	11 673 735,45
OGÓLEM	53,9417	28 587 307,73	25,0976	17 931 086,33

Uwaga: Dane w tabeli dotyczą nabywania nieruchomości w okresie od 01.01.-31.12. danego roku.

WYKRES Nr 41. Powierzchnia i średnia cena nieruchomości nabytych na rzecz Miasta Kielce przez Urząd Miasta Kielce oraz jednostki organizacyjne Miasta Kielce nieposiadające osobowości prawnej
wg stanu na dzień 31 grudnia 2023 roku

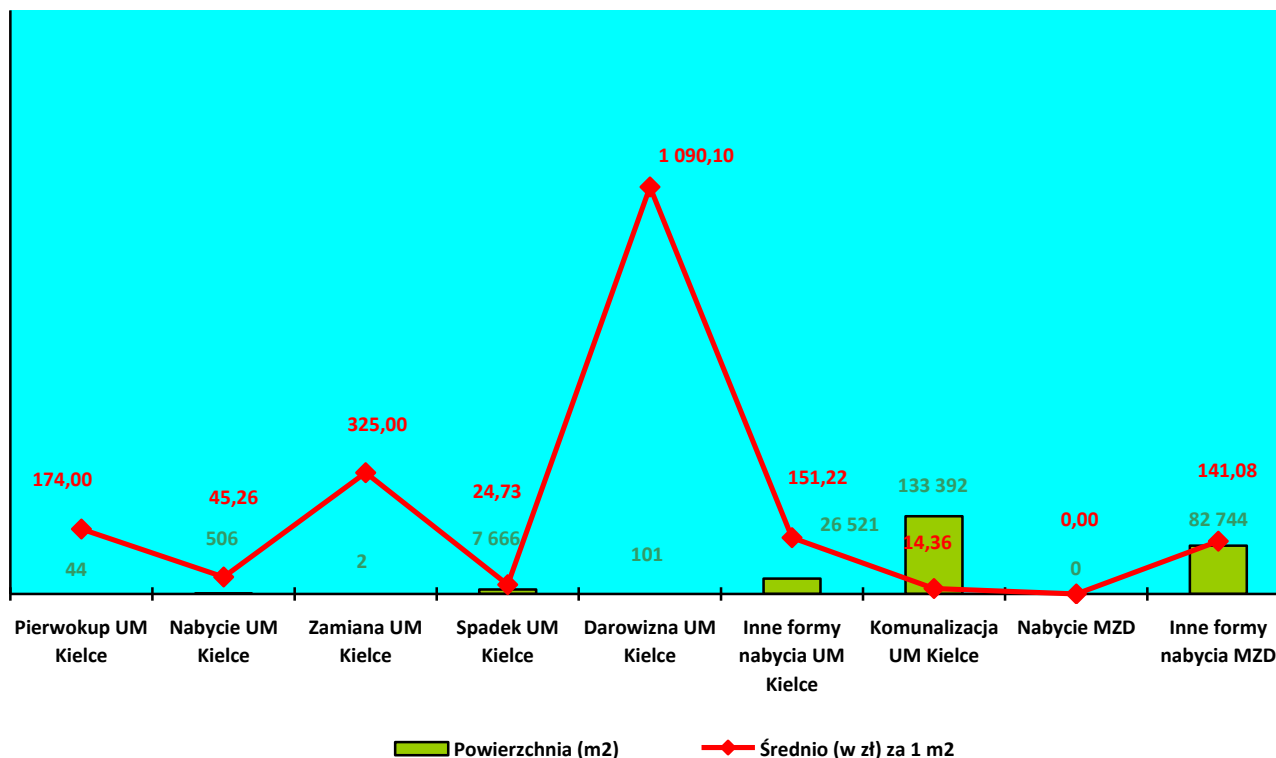


TABELA Nr 85. Wartość księgowa gruntów stanowiących własność, współwłasność oraz będących w użytkowaniu wieczystym Miasta Kielce wg stanu na dzień 31 grudnia 2022 roku oraz na dzień 31 grudnia 2023 roku

(IMK 136)

Grundy	Stan na dzień 31 grudnia 2022 roku		Stan na dzień 31 grudnia 2023 roku	
	Powierzchnia [w m ²]	Wartość księgowa [w zł]	Powierzchnia [w m ²]	Wartość księgowa [w zł]
1	2	3	4	5
1. Grunty stanowiące własność, współwłasność i będące w użytkowaniu wieczystym Miasta Kielce w granicach administracyjnych miasta, w tym:	13 378 924	243 696 314	13 400 537	244 024 488
— Grunty stanowiące własność Miasta Kielce	12 696 068	225 917 540	12 721 397	231 924 440
— Grunty stanowiące współwłasność Miasta Kielce	602 015	6 711 812	609 623	1 541 707
— Grunty będące w użytkowaniu wieczystym Miasta Kielce	80 841	11 066 962	69 517	10 558 341
2. Grunty stanowiące własność, współwłasność i będące w użytkowaniu wieczystym Miasta Kielce poza granicami administracyjnymi miasta, w tym:	6 115 962	23 274 041	6 113 100	23 222 345
— Grunty stanowiące własność Miasta Kielce	6 005 737	23 073 135	6 005 737	23 073 135
— Grunty stanowiące współwłasność Miasta Kielce	100 410	143 910	107 363	149 210
— Grunty będące w użytkowaniu wieczystym Miasta Kielce	9 815	56 997	0	0
OGÓLEM GRUNTY MIASTA KIELCE (1+2)	19 494 886	266 970 355	19 513 637	267 246 833

Uwaga: Dane w tabeli Nr 85 i na wykresie Nr 42 dotyczą wyłącznie gruntów zaewidencjonowanych w Urzędzie Miasta Kielce.

WYKRES Nr 42. Zmiany powierzchni gruntów stanowiących własność, współwłasność oraz będących w użytkowaniu wieczystym Miasta Kielce wg stanu na dzień 31 grudnia 2022 roku oraz na dzień 31 grudnia 2023 roku

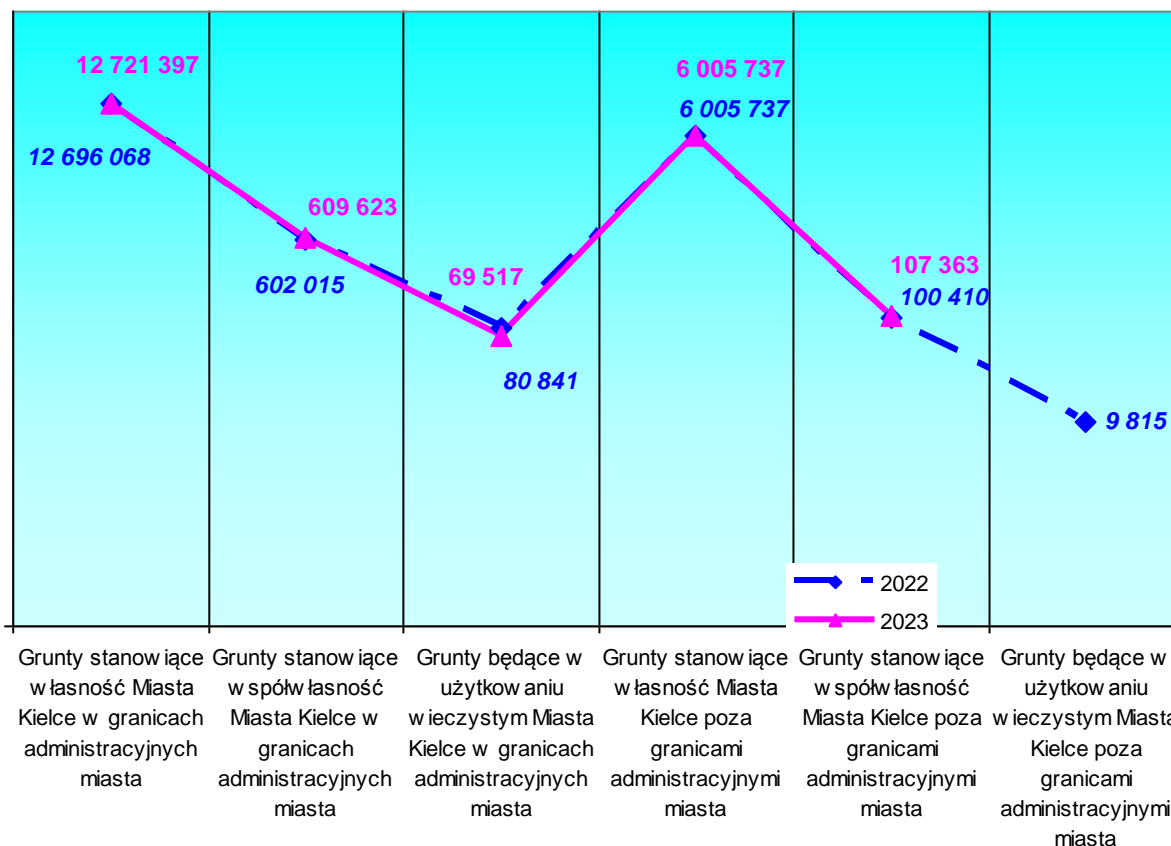


TABELA Nr 86. Obiekty inżynierskie Miasta Kielce
wg stanu na dzień 31 grudnia 2022 roku oraz na dzień 31 grudnia 2023 roku

(IMK 027)

Rodzaj obiektu	Ilość w sztukach wg stanu na dzień		Powierzchnia w m ² wg stanu na dzień	
	31 grudnia 2022 roku	31 grudnia 2023 roku	31 grudnia 2022 roku	31 grudnia 2023 roku
1	2	3	4	5
1. Mosty	34	34	6 204	6 204
2. Wiadukty	19	19	20 216	20 226
3. Estakady	0	0	0	0
4. Tunele	1	1	426	426
5. Przejścia podziemne	7	7	2 501	2 501
6. Kładki dla pieszych	31	31	3 174	3 174
7. Przepusty	69	72	2 435	2 440
8. Konstrukcje oporowe	13	13	2 740	2 740
9. Inne	6	6	995	995

TABELA Nr 87. Obiekty kanalizacyjne Miasta Kielce
wg stanu na dzień 31 grudnia 2022 roku oraz na dzień 31 grudnia 2023 roku

(IMK 028)

Rodzaj obiektu	JM	Stan na dzień 31 grudnia 2022 roku	Stan na dzień 31 grudnia 2023 roku
1	2	3	4
1. Kanalizacja deszczowa	m	703 931	707 177
2. Rowy i cieki	m	35 621	35 620
3. Studnie	szt.	20	20
4. Źródła	szt.	84	84
5. Fontanny	szt.	4	4
6. Kratki wodno - ściekowe	szt.	6 843	7 106
7. Brodziki	szt.	0	0
8. Zrzązacz	szt.	0	0
9. Pompownie wody	szt.	1	1
10. Pitniki	szt.	8	8
11. Rowy przydrożne	m	46 100	46 100
12. Oczyszczalnia ścieków	szt.	71	71
13. Szalety	szt.	12	13
14. Sieć wodociągowa	m	98 311	96 211
15. Kanalizacja sanitarna	m	90 892	89 715
16. Przepompownie ścieków	szt.	14	16
17. Inne	m	6 252	6 252

TABELA Nr 88. Tereny zagospodarowane zielenią
wg stanu na dzień 31 grudnia 2022 roku oraz na dzień 31 grudnia 2023 roku

(IMK 029)

Wyszczególnienie	Stan na dzień 31 grudnia 2022 roku		Stan na dzień 31 grudnia 2023 roku	
	Powierzchnia [w ha]	Ilość obiektów [w szt.]	Powierzchnia [w ha]	Ilość obiektów [w szt.]
1	2	3	4	5
Parki	64,1400	7	64,1400	7
Zieleńce	6,6676	8	6,6676	8
Promenady	0,0000	0	0,0000	0
Bulwary	5,0000	1	5,0000	1
Ogrody botaniczne, zoologiczne, jordanowskie i zabytkowe	13,6778	1	13,6778	1
Cmentarze	24,7399	3	24,7399	3
Zieleń towarzysząca	0,0000	0	0,0000	0
Skwery	0,5640	1	0,6943	2
Inne	0,0000	0	0,0000	0

TABELA Nr 89. Dobra kultury i zbiory biblioteczne znajdujące się w Mieście Kielce
wg stanu na dzień 31 grudnia 2022 roku oraz na dzień 31 grudnia 2023 roku

(IMK 030)

Dobra kultury	Stan na dzień 31 grudnia 2022 roku		Stan na dzień 31 grudnia 2023 roku	
	Wartość [w zł]	Ilość [w szt.]	Wartość [w zł]	Ilość [w szt.]
1	2	3	4	5
Ekspozycje historyczne	1 624 199	11 187	1 715 929	11 477
Ekspozycje współczesne	6 633 133	9 352	6 662 133	9 393
Ekspozycje etnograficzne	58 670	1 924	58 670	1 924

Zbiory biblioteczne	Stan na dzień 31 grudnia 2022 roku			Stan na dzień 31 grudnia 2023 roku		
	Wartość [w zł]	Ilość zbiorów	Ilość sztuk w zbiorze	Wartość [w zł]	Ilość zbiorów	Ilość sztuk w zbiorze
1	2	3	4	5	6	7
Książki (zwarte)	8 804 422	89	9 733 951	9 106 693	130	1 055 442
Periodyki	29 742	3	3 492	31 147	3	3 538
Katalogi i inne specjalne	65 554	3	4 733	68 045	3	5 255
Zbiory specjalne	116 397	6	6 525	117 272	6	6 676
Wydawnictwa broszurowe	348 116	11	23 986	423 156	12	26 548
Zbiory archiwalne	1	17	600	1	17	600
Książka mówiona	42 179	2 136	2 225	41 462	2 135	2 196
Kroniki filmowe	6 162	43	137	6 002	43	121
Multi-media (płyty DVD i CD)	155 476	135	6 045	155 439	134	6 077
Zbiory audiowizualne (kasety video i magnetofonowe)	15 858	13	1 224	10 631	11	1 005
Programy komputerowe	1 198	1	20	0	0	0
Inne	316 652	3 089	25 855	262 987	3 158	12 682

TABELA Nr 90. Obiekty inżynierskie stanowiące własność „Wodociągów Kieleckich”, Spółka z o. o. w Kielcach, położone na terenie Miasta Kielce
wg stanu na dzień 31 grudnia 2022 roku oraz na dzień 31 grudnia 2023 roku

(IMK 141)

Rodzaj obiektu	Ilość w sztukach wg stanu na dzień		Powierzchnia w m ² wg stanu na dzień	
	31 grudnia 2022 roku	31 grudnia 2023 roku	31 grudnia 2022 roku	31 grudnia 2023 roku
1	2	3	4	5
1. Stacja uzdatniania wody	0	0	0,00	0,00
2. Pompownie wody	11	11	1 312,34	1 312,34
3. Hydroforownie wody	2	2	387,00	387,00
4. Oczyszczalnia ścieków	0	0	0,00	0,00

TABELA Nr 91. Obiekty kanalizacyjne stanowiące własność „Wodociągów Kieleckich”, Spółka z o. o. w Kielcach, położone na terenie Miasta Kielce
wg stanu na dzień 31 grudnia 2022 roku oraz na dzień 31 grudnia 2023 roku

(IMK 142)

Rodzaj obiektu	JM	Stan na dzień 31 grudnia 2022 roku	Stan na dzień 31 grudnia 2023 roku
		3	4
1	2	3	4
Studnie	szt.	28	28
Pompownie	szt.	20	20
Oczyszczalnia ścieków	szt.	0	0
Sieć wodociągowa	km	288,29	289,07
Magistrale wodociągowe	km	77,75	77,75
Sieć kanalizacyjna	km	291,59	291,94

TABELA Nr 92. Wpływy z tytułu gospodarowania mieniem Miasta Kielce realizowane przez jednostki organizacyjne Miasta Kielce i „Wodociągi Kieleckie”, Sp. z o.o.
wg stanu na dzień 31 grudnia 2022 roku oraz na dzień 31 grudnia 2023 roku

Wpływy z mienia	(IMK 143) w zł					
	Plan na 2022 rok	Wykonanie na dzień 30 czerwca 2022 roku	Wykonanie na dzień 31 grudnia 2022 roku	Plan na 2023 rok	Wykonanie na dzień 30 czerwca 2023 roku	Wykonanie na dzień 31 grudnia 2023 roku
1. WPLYWY Z TYTUŁU OPŁAT ZA WODĘ I ODPROWADZENIE ŚCIEKÓW, w tym:						
Oplaty za wodę	13 642 166,22	6 671 136,23	13 608 698,30	16 025 295,00	6 895 464,44	14 055 825,51
Oplaty za odprowadzenie ścieków	11 426 392,31	5 467 220,79	11 118 816,04	13 933 753,11	5 984 179,98	12 244 730,26
RAZEM	25 068 558,53	12 138 357,02	24 727 514,34	29 959 048,11	12 879 644,42	26 300 555,77
2. WPLYWY Z TYTUŁU OPŁAT ZA ZAJĘCIE PASA DROGOWEGO I ZA PARKOWANIE, w tym:						
Oplaty za zajęcie pasa drogowego, w tym:						
- Oplaty za zajęcie pasa drogowego - handel		255 441,83	495 159,34		238 240,15	441 166,97
- Oplaty za zajęcie pasa drogowego - reklama		444 798,74	581 611,42		393 874,72	508 767,24
- Oplaty za zajęcie pasa drogowego – roboty		142 744,04	369 765,45		109 173,41	289 902,98
- Warunki techniczne		0,00	0,00		0,00	0,00
- Pozostałe		1 884 952,43	2 755 042,76		3 933 538,36	5 413 543,34
- Oplaty za przystanki		0,00	0,00		0,00	0,00
- Odszkodowania i wpłaty za uszkodzone mienie		8 413,00	111 657,58		54,90	614,55
Oplaty za parkowanie, w tym:						
- Oplaty parkingowe (abonamenty, bilety)		2 210 903,10	4 690 507,62		2 941 271,48	4 639 109,31
- Oplaty karne (mandaty)		466 325,82	877 117,85		573 123,96	1 181 635,05
RAZEM	8 107 000,00	5 413 578,96	9 880 862,02	12 510 465,00	8 189 276,98	12 474 739,44
3. WPLYWY Z TYTUŁU OPŁATY CMENTARNEJ						
Oplata cmentarna	2 800 000,00	1 220 457,50	2 374 921,00	3 171 000,00	1 368 599,72	3 395 764,24
OGÓLEM	35 975 558,53	18 772 393,48	36 983 297,36	45 640 513,11	22 437 521,12	42 171 059,45

SPIS TABEL

TABELA Nr 1.	Majątek Miasta Kielce (aktywa trwałe i aktywa obrotowe) na stanie miejskich jednostek organizacyjnych (jednostek budżetowych, samorządowych instytucji kultury, samodzielnych publicznych zakładów opieki zdrowotnej, jednoosobowych spółek Miasta Kielce) wg stanu na dzień 31 grudnia 2022 roku oraz na dzień 31 grudnia 2023 roku.....	strona 6
TABELA Nr 2.	Wartości niematerialne i prawne wg stanu na dzień 31 grudnia 2022 roku oraz na dzień 31 grudnia 2023 roku.....	strona 9
TABELA Nr 3.	Wartość rzeczowych aktywów trwałych oraz powierzchnia gruntów i powierzchnia użytkowa budynków wg stanu na dzień 31 grudnia 2022 roku oraz na dzień 31 grudnia 2023 roku.....	strona 10-11
TABELA Nr 4.	Wartość oraz powierzchnia gruntów z uwzględnieniem prawa użytkowania wieczystego z podziałem na rodzaje wg stanu na dzień 31 grudnia 2022 roku oraz na dzień 31 grudnia 2023 roku.....	strona 13
TABELA Nr 5.	Wartość oraz powierzchnia gruntów z uwzględnieniem tytułów prawnych wg stanu na dzień 31 grudnia 2022 roku oraz na dzień 31 grudnia 2023 roku.....	strona 17
TABELA Nr 6.	Wartość, ilość oraz powierzchnia użytkowa budynków i lokali oraz spółdzielczego prawa do lokalu użytkowego i spółdzielczego własnościowego prawa do lokalu mieszkalnego z podziałem na rodzaje wg stanu na dzień 31 grudnia 2022 roku oraz na dzień 31 grudnia 2023 roku.....	strona 20
TABELA Nr 7.	Wartość obiektów inżynierii lądowej i wodnej z podziałem na rodzaje wg stanu na dzień 31 grudnia 2022 roku oraz na dzień 31 grudnia 2023 roku.....	strona 23
TABELA Nr 8.	Wartość oraz ilość maszyn i urządzeń technicznych z podziałem na podgrupy wg stanu na dzień 31 grudnia 2022 roku oraz na dzień 31 grudnia 2023 roku.....	strona 27-28
TABELA Nr 9.	Wartość oraz ilość środków transportu z podziałem na rodzaje wg stanu na dzień 31 grudnia 2022 roku oraz na dzień 31 grudnia 2023 roku.....	strona 31
TABELA Nr 10.	Wartość oraz ilość innych środków trwałych z podziałem na rodzaje wg stanu na dzień 31 grudnia 2022 roku oraz na dzień 31 grudnia 2023 roku.....	strona 33
TABELA Nr 11.	Zmiany w wartości środków trwałych (wg grup rodzajowych) w okresie od dnia 31 grudnia 2022 roku do dnia 31 grudnia 2023 roku.....	strona 35
TABELA Nr 12.	Wartość środków trwałych w budowie wg stanu na dzień 31 grudnia 2022 roku oraz na dzień 31 grudnia 2023 roku.....	strona 37
TABELA Nr 13.	Wartość środków przekazanych na poczet inwestycji wg stanu na dzień 31 grudnia 2022 roku oraz na dzień 31 grudnia 2023 roku.....	strona 37
TABELA Nr 14.	Wartość należności długoterminowych wg stanu na dzień 31 grudnia 2022 roku oraz na dzień 31 grudnia 2023 roku.....	strona 38
TABELA Nr 15.	Wartość długoterminowych aktywów finansowych wg stanu na dzień 31 grudnia 2022 roku oraz na dzień 31 grudnia 2023 roku.....	strona 38
TABELA Nr 16.	Długoterminowe rozliczenia międzyokresowe wg stanu na dzień 31 grudnia 2022 roku oraz na dzień 31 grudnia 2023 roku.....	strona 39
TABELA Nr 17.	Inne niż własność prawa majątkowe przysługujące jednostce wg stanu na dzień 31 grudnia 2022 roku oraz na dzień 31 grudnia 2023 roku.....	strona 39

TABELA Nr 18.	Zobowiązania zabezpieczone na majątku Miasta Kielce wg stanu na dzień 31 grudnia 2022 roku oraz na dzień 31 grudnia 2023 roku.....	strona 40
TABELA Nr 19.	Wartość środków trwałych i wartości niematerialnych i prawnych przyjętych w leasing wg stanu na dzień 31 grudnia 2022 roku oraz na dzień 31 grudnia 2023 roku.....	strona 40
TABELA Nr 20.	Wartość aktywów obrotowych wg stanu na dzień 31 grudnia 2022 roku oraz na dzień 31 grudnia 2023 roku.....	strona 41
TABELA Nr 21.	Aktywa trwale i obrotowe w jednostkach budżetowych wg stanu na dzień 31 grudnia 2022 roku oraz na dzień 31 grudnia 2023 roku.....	strona 45
TABELA Nr 22.	Wartość rzeczowych aktywów trwałych oraz powierzchnia gruntów i powierzchnia użytkowa budynków w jednostkach budżetowych wg stanu na dzień 31 grudnia 2022 roku oraz na dzień 31 grudnia 2023 roku.....	strona 47-88
TABELA Nr 23.	Aktywa trwale i obrotowe w instytucjach kultury wg stanu na dzień 31 grudnia 2022 roku oraz na dzień 31 grudnia 2023 roku.....	strona 90
TABELA Nr 24.	Wartość rzeczowych aktywów trwałych oraz powierzchnia gruntów i powierzchnia użytkowa budynków w samorządowych instytucjach kultury wg stanu na dzień 31 grudnia 2022 roku oraz na dzień 31 grudnia 2023 roku.....	strona 92-96
TABELA Nr 25.	Aktywa trwale i obrotowe w samodzielnym publicznym zakładzie opieki zdrowotnej wg stanu na dzień 31 grudnia 2022 roku oraz na dzień 31 grudnia 2023 roku.....	strona 97
TABELA Nr 26.	Wartość rzeczowych aktywów trwałych oraz powierzchnia gruntów i powierzchnia użytkowa budynków w samodzielnym publicznym zakładzie opieki zdrowotnej wg stanu na dzień 31 grudnia 2022 roku oraz na dzień 31 grudnia 2023 roku.....	strona 99
TABELA Nr 27.	Aktywa trwale i obrotowe w jednoosobowych spółkach Miasta Kielce wg stanu na dzień 31 grudnia 2022 roku oraz na dzień 31 grudnia 2023 roku.....	strona 101
TABELA Nr 28.	Wartości niematerialne i prawne wg stanu na dzień 31 grudnia 2022 roku oraz na dzień 31 grudnia 2023 roku.....	strona 102
TABELA Nr 29.	Wartość rzeczowych aktywów trwałych oraz powierzchnia gruntów i powierzchnia użytkowa budynków wg stanu na dzień 31 grudnia 2022 roku oraz na dzień 31 grudnia 2023 roku.....	strona 103
TABELA Nr 30.	Wartość oraz powierzchnia gruntów z uwzględnieniem prawa użytkowania wieczystego z podziałem na rodzaje wg stanu na dzień 31 grudnia 2022 roku oraz na dzień 31 grudnia 2023 roku.....	strona 105
TABELA Nr 31.	Wartość oraz powierzchnia gruntów z uwzględnieniem tytułów prawnych wg stanu na dzień 31 grudnia 2022 roku oraz na dzień 31 grudnia 2023 roku.....	strona 107
TABELA Nr 32.	Wartość, ilość oraz powierzchnia użytkowa budynków i lokali oraz spółdzielczego prawa do lokalu użytkowego i spółdzielczego własnościowego prawa do lokalu mieszkalnego z podziałem na rodzaje wg stanu na 31 grudnia 2022 roku oraz na dzień 31 grudnia 2023 roku.....	strona 108
TABELA Nr 33.	Wartość obiektów inżynierii lądowej i wodnej z podziałem na rodzaje wg stanu na dzień 31 grudnia 2022 roku oraz na dzień 31 grudnia 2023 roku.....	strona 109
TABELA Nr 34.	Wartość oraz ilość maszyn i urządzeń technicznych z podziałem na podgrupy wg stanu na dzień 31 grudnia 2022 roku oraz na dzień 31 grudnia 2023 roku.....	strona 110-111

TABELA Nr 35.	Wartość oraz ilość środków transportu z podziałem na rodzaje wg stanu na dzień 31 grudnia 2022 roku oraz na dzień 31 grudnia 2023 roku.....	strona 112
TABELA Nr 36.	Wartość oraz ilość innych środków trwałych z podziałem na rodzaje wg stanu na dzień 31 grudnia 2022 roku oraz na dzień 31 grudnia 2023 roku.....	strona 113
TABELA Nr 37.	Zmiany w wartości środków trwałych (wg grup rodzajowych) w okresie od dnia 31 grudnia 2022 roku do dnia 31 grudnia 2023 roku.....	strona 114
TABELA Nr 38.	Wartość środków trwałych w budowie wg stanu na dzień 31 grudnia 2022 roku oraz na dzień 31 grudnia 2023 roku.....	strona 114
TABELA Nr 39.	Wielkość środków przekazanych na poczet inwestycji wg stanu na dzień 31 grudnia 2022 roku oraz na dzień 31 grudnia 2023 roku.....	strona 114
TABELA Nr 40.	Wartość należności długoterminowych wg stanu na dzień 31 grudnia 2022 roku oraz na dzień 31 grudnia 2023 roku.....	strona 114
TABELA Nr 41.	Wartość długoterminowych aktywów finansowych wg stanu na dzień 31 grudnia 2022 roku oraz na dzień 31 grudnia 2023 roku.....	strona 115
TABELA Nr 42.	Długoterminowe rozliczenia międzyokresowe wg stanu na dzień 31 grudnia 2022 roku oraz na dzień 31 grudnia 2023 roku.....	strona 115
TABELA Nr 43.	Wartość środków trwałych i wartości niematerialnych i prawnych przyjętych w leasing wg stanu na dzień 31 grudnia 2022 roku oraz na dzień 31 grudnia 2023 roku.....	strona 115
TABELA Nr 44.	Inne niż własność prawa majątkowe przysługujące spółce wg stanu na dzień 31 grudnia 2022 roku oraz na dzień 31 grudnia 2023 roku.....	strona 115
TABELA Nr 45.	Zobowiązania zabezpieczone na majątku spółki wg stanu na dzień 31 grudnia 2022 roku oraz na dzień 31 grudnia 2023 roku.....	strona 116
TABELA Nr 46.	Wartość aktywów obrotowych wg stanu na dzień 31 grudnia 2022 roku oraz na dzień 31 grudnia 2023 roku.....	strona 116
TABELA Nr 47.	Wartość akcji lub udziałów w jednoosobowych spółkach Miasta Kielce wg stanu na dzień 31 grudnia 2022 roku oraz na dzień 31 grudnia 2023 roku.....	strona 116
TABELA Nr 48.	Wartość rzeczowych aktywów trwałych oraz powierzchnia gruntów i powierzchnia użytkowa budynków w jednoosobowych spółkach Miasta Kielce wg stanu na dzień 31 grudnia 2022 roku oraz na dzień 31 grudnia 2023 roku.....	strona 117-118
TABELA Nr 49.	Aktywa trwałe i obrotowe w spółkach, w których Miasto Kielce posiada powyżej 50% akcji wg stanu na dzień 31 grudnia 2022 roku oraz na dzień 31 grudnia 2023 roku.....	strona 120
TABELA Nr 50.	Wartości niematerialne i prawne wg stanu na dzień 31 grudnia 2022 roku oraz na dzień 31 grudnia 2023 roku.....	strona 121
TABELA Nr 51.	Wartość rzeczowych aktywów trwałych oraz powierzchnia gruntów i powierzchnia użytkowa budynków wg stanu na dzień 31 grudnia 2022 roku oraz na dzień 31 grudnia 2023 roku.....	strona 121
TABELA Nr 52.	Wartość oraz powierzchnia gruntów z uwzględnieniem prawa użytkowania wieczystego z podziałem na rodzaje wg stanu na dzień 31 grudnia 2022 roku oraz na dzień 31 grudnia 2023 roku.....	strona 123
TABELA Nr 53.	Wartość oraz powierzchnia gruntów z uwzględnieniem tytułów prawnych wg stanu na dzień 31 grudnia 2022 roku oraz na dzień 31 grudnia 2023 roku.....	strona 125

TABELA Nr 54.	Wartość, ilość oraz powierzchnia użytkowa budynków i lokali oraz spółdzielczego prawa do lokalu użytkowego i spółdzielczego własnościowego prawa do lokalu mieszkalnego z podziałem na rodzaje wg stanu na dzień 31 grudnia 2022 roku oraz na dzień 31 grudnia 2023 roku.....	strona 126
TABELA Nr 55.	Wartość obiektów inżynierii lądowej i wodnej z podziałem na rodzaje wg stanu na dzień 31 grudnia 2022 roku oraz na dzień 31 grudnia 2023 roku.....	strona 127
TABELA Nr 56.	Wartość oraz ilość maszyn i urządzeń technicznych z podziałem na podgrupy wg stanu na dzień 31 grudnia 2022 roku oraz na dzień 31 grudnia 2023 roku.....	strona 128-129
TABELA Nr 57.	Wartość oraz ilość środków transportu z podziałem na rodzaje wg stanu na dzień 31 grudnia 2022 roku oraz na dzień 31 grudnia 2023 roku.....	strona 130
TABELA Nr 58.	Wartość oraz ilość innych środków trwałych z podziałem na rodzaje wg stanu na dzień 31 grudnia 2022 roku oraz na dzień 31 grudnia 2023 roku.....	strona 131
TABELA Nr 59.	Zmiany w wartości środków trwałych (wg grup rodzajowych) w okresie od dnia 31 grudnia 2022 roku do dnia 31 grudnia 2023 roku.....	strona 132
TABELA Nr 60.	Wartość środków trwałych w budowie wg stanu na dzień 31 grudnia 2022 roku oraz na dzień 31 grudnia 2023 roku.....	strona 132
TABELA Nr 61.	Wielkość środków przekazanych na poczet inwestycji wg stanu na dzień 31 grudnia 2022 roku oraz na dzień 31 grudnia 2023 roku.....	strona 132
TABELA Nr 62.	Wartość należności długoterminowych wg stanu na dzień 31 grudnia 2022 roku oraz na dzień 31 grudnia 2023 roku.....	strona 132
TABELA Nr 63.	Wartość długoterminowych aktywów finansowych wg stanu na dzień 31 grudnia 2022 roku oraz na dzień 31 grudnia 2023 roku.....	strona 133
TABELA Nr 64.	Długoterminowe rozliczenia międzyokresowe wg stanu na dzień 31 grudnia 2022 roku oraz na dzień 31 grudnia 2023 roku.....	strona 133
TABELA Nr 65.	Inne niż własność prawa majątkowe przysługujące spółce wg stanu na dzień 31 grudnia 2022 roku oraz na dzień 31 grudnia 2023 roku.....	strona 133
TABELA Nr 66.	Wartość aktywów obrotowych wg stanu na dzień 31 grudnia 2022 roku oraz na dzień 31 grudnia 2023 roku.....	strona 133
TABELA Nr 67.	Wartość rzeczowych aktywów trwałych oraz powierzchnia gruntów i powierzchnia użytkowa budynków w spółkach, w których Miasto Kielce posiada powyżej 50% akcji wg stanu na dzień 31 grudnia 2022 roku oraz na dzień 31 grudnia 2023 roku.....	strona 134
TABELA Nr 68.	Wartość akcji lub udziałów posiadanych przez Miasto Kielce w pozostałych spółkach wg stanu na dzień 31 grudnia 2022 roku oraz na dzień 31 grudnia 2023 roku.....	strona 134
TABELA Nr 69.	Wyniki finansowe jednoosobowych spółek Miasta Kielce oraz pozostałych spółek, w których Miasto Kielce posiada akcje lub udziały wg stanu na dzień 31 grudnia 2022 roku oraz na dzień 31 grudnia 2023 roku.....	strona 135
TABELA Nr 70.	Zasób nieruchomości Miasta Kielce z podziałem na rodzaje gruntów w granicach administracyjnych Miasta Kielce wg stanu na dzień 31 grudnia 2022 roku oraz na dzień 31 grudnia 2023 roku.....	strona 138
TABELA Nr 71.	Zasób nieruchomości Miasta Kielce z podziałem na rodzaje gruntów poza granicami administracyjnymi Miasta Kielce wg stanu na dzień 31 grudnia 2022 roku oraz na dzień 31 grudnia 2023 roku.....	strona 139

TABELA Nr 72.	Powierzchnia nieruchomości będących w posiadaniu Miasta Kielce i jednostek organizacyjnych Miasta Kielce wg stanu na dzień 31 grudnia 2022 roku oraz na dzień 31 grudnia 2023 roku.....	strona 140
TABELA Nr 73.	Sprzedaż lokali komunalnych oraz garaży komunalnych wg stanu na dzień 31 grudnia 2022 roku oraz na dzień 31 grudnia 2023 roku.....	strona 140
TABELA Nr 74.	Sprzedaż nieruchomości Miasta Kielce, prawa własności na rzecz użytkownika wieczystego i przekształcenie prawa użytkowania wieczystego gruntów w prawo własności (bez lokali komunalnych i garaży komunalnych) wg stanu na dzień 31 grudnia 2022 roku oraz na dzień 31 grudnia 2023 roku.....	strona 141
TABELA Nr 75.	Nieruchomości Miasta Kielce oddane w dzierżawę wg stanu na dzień 31 grudnia 2022 roku oraz na dzień 31 grudnia 2023 roku.....	strona 142
TABELA Nr 76.	Oddawanie nieruchomości Miasta Kielce w użytkowanie wieczyste wg stanu na dzień 31 grudnia 2022 roku oraz na dzień 31 grudnia 2023 roku.....	strona 143
TABELA Nr 77.	Powierzchnia nieruchomości Miasta Kielce oddanych w trwały zarząd wg stanu na dzień 31 grudnia 2022 roku oraz na dzień 31 grudnia 2023 roku.....	strona 143
TABELA Nr 78.	Powierzchnia nieruchomości Miasta Kielce oddanych w użyczenie wg stanu na dzień 31 grudnia 2022 roku oraz na dzień 31 grudnia 2023 roku.....	strona 143
TABELA Nr 79.	Nieruchomości Miasta Kielce oddane w użytkowanie wg stanu na dzień 31 grudnia 2022 roku oraz na dzień 31 grudnia 2023 roku.....	strona 144
TABELA Nr 80.	Udostępnienie nieruchomości stanowiących własność Miasta Kielce pod budowę urządzeń infrastruktury technicznej wg stanu na dzień 31 grudnia 2022 roku oraz na dzień 31 grudnia 2023 roku.....	strona 144
TABELA Nr 81.	Pozostałe formy gospodarowania mieniem Miasta Kielce wg stanu na dzień 31 grudnia 2022 roku oraz na dzień 31 grudnia 2023 roku.....	strona 144
TABELA Nr 82.	Wpływy z tytułu gospodarowania mieniem Miasta Kielce wg stanu na dzień 31 grudnia 2022 roku oraz na dzień 31 grudnia 2023 roku.....	strona 145
TABELA Nr 83.	Zasoby mieszkaniowe oraz wpływy z czynszów lokali mieszkalnych i użytkowych w zasobach będących własnością lub pozostających we współwłasności Miasta Kielce wg stanu na dzień 31 grudnia 2022 roku oraz na dzień 31 grudnia 2023 roku.....	strona 147
TABELA Nr 84.	Nabywanie nieruchomości na rzecz Miasta Kielce przez Urząd Miasta Kielce oraz jednostki organizacyjne Miasta Kielce nieposiadające osobowości prawnej wg stanu na dzień 31 grudnia 2022 roku oraz na dzień 31 grudnia 2023 roku.....	strona 148
TABELA Nr 85.	Wartość księgowa gruntów stanowiących własność, współwłasność oraz będących w użytkowaniu wieczystym Miasta Kielce wg stanu na dzień 31 grudnia 2022 roku oraz na dzień 31 grudnia 2023 roku.....	strona 149
TABELA Nr 86.	Obiekty inżynierskie Miasta Kielce wg stanu na dzień 31 grudnia 2022 roku oraz na dzień 31 grudnia 2023 roku.....	strona 150
TABELA Nr 87.	Obiekty kanalizacyjne Miasta Kielce wg stanu na dzień 31 grudnia 2022 roku oraz na dzień 31 grudnia 2023 roku.....	strona 150
TABELA Nr 88.	Tereny zagospodarowane zielenią wg stanu na dzień 31 grudnia 2022 roku oraz na dzień 31 grudnia 2023 roku.....	strona 150
TABELA Nr 89.	Dobra kultury i zbiory biblioteczne znajdujące się w Mieście Kielce wg stanu na dzień 31 grudnia 2022 roku oraz na dzień 31 grudnia 2023 roku.....	strona 151

TABELA Nr 90.	Obiekty inżynierskie stanowiące własność „Wodociągów Kieleckich”, Spółka z o. o. w Kielcach, położone na terenie Miasta Kielce wg stanu na dzień 31 grudnia 2022 roku oraz na dzień 31 grudnia 2023 roku.....	strona 151
TABELA Nr 91.	Obiekty kanalizacyjne stanowiące własność „Wodociągów Kieleckich”, Spółka z o. o. w Kielcach, położone na terenie Miasta Kielce wg stanu na dzień 31 grudnia 2022 roku oraz na dzień 31 grudnia 2023 roku.....	strona 151
TABELA Nr 92.	Wpływy z tytułu gospodarowania mieniem Miasta Kielce realizowane przez jednostki organizacyjne Miasta Kielce i „Wodociągi Kieleckie”, Sp. z o.o. wg stanu na dzień 31 grudnia 2022 roku oraz na dzień 31 grudnia 2023 roku.....	strona 152

SPIS WYKRESÓW

WYKRES Nr 1.	Struktura wartości brutto majątku Miasta Kielce w układzie podmiotowym wg stanu na dzień 31 grudnia 2023 roku.....	strona	5
WYKRES Nr 2.	Struktura wartości aktywów trwałych i obrotowych Miasta Kielce wg stanu na dzień 31 grudnia 2022 roku oraz na dzień 31 grudnia 2023 roku.....	strona	7
WYKRES Nr 3.	Struktura wartości brutto i netto aktywów Miasta Kielce wg stanu na dzień 31 grudnia 2022 roku oraz na dzień 31 grudnia 2023 roku.....	strona	7
WYKRES Nr 4.	Procentowy udział aktywów trwałych i obrotowych (netto) Miasta Kielce wg stanu na dzień 31 grudnia 2023 roku.....	strona	8
WYKRES Nr 5.	Struktura wartości niematerialnych i prawnych Miasta Kielce wg stanu na dzień 31 grudnia 2022 roku oraz na dzień 31 grudnia 2023 roku.....	strona	9
WYKRES Nr 6.	Struktura wartości netto rzeczowych aktywów trwałych wg stanu na dzień 31 grudnia 2023 roku.....	strona	11
WYKRES Nr 7.	Wartość oraz powierzchnia gruntów wg stanu na dzień 31 grudnia 2022 roku oraz na dzień 31 grudnia 2023 roku.....	strona	14
WYKRES Nr 8.	Wartość i powierzchnia gruntów z podziałem na rodzaje wg stanu na dzień 31 grudnia 2023 roku.....	strona	15
WYKRES Nr 9.	Powierzchnia gruntów z podziałem na rodzaje wg stanu na dzień 31 grudnia 2022 roku oraz na dzień 31 grudnia 2023 roku.....	strona	16
WYKRES Nr 10.	Struktura własnościowa gruntów komunalnych Miasta Kielce wraz z prawem użytkowania wieczystego (w m ²) wg stanu na dzień 31 grudnia 2022 roku oraz na dzień 31 grudnia 2023 roku.....	strona	18
WYKRES Nr 11.	Procentowy udział wartości netto poszczególnych rodzajów budynków i lokali wg stanu na dzień 31 grudnia 2023 roku.....	strona	21
WYKRES Nr 12.	Wartość netto oraz ilość budynków i lokali z podziałem na rodzaje wg stanu na dzień 31 grudnia 2022 roku oraz na dzień 31 grudnia 2023 roku.....	strona	22
WYKRES Nr 13.	Wartość netto maszyn i urządzeń technicznych z podziałem na podgrupy wg stanu na dzień 31 grudnia 2022 roku oraz na dzień 31 grudnia 2023 roku.....	strona	29
WYKRES Nr 14.	Wartość netto środków transportu z podziałem na rodzaje wg stanu na dzień 31 grudnia 2022 roku oraz na dzień 31 grudnia 2023 roku.....	strona	30
WYKRES Nr 15.	Wartość brutto innych środków trwałych z podziałem na rodzaje wg stanu na dzień 31 grudnia 2022 roku oraz na dzień 31 grudnia 2023 roku.....	strona	34
WYKRES Nr 16.	Struktura wartości brutto środków trwałych wg stanu na dzień 31 grudnia 2022 roku oraz na dzień 31 grudnia 2023 roku.....	strona	36
WYKRES Nr 17.	Wartość brutto środków trwałych w budowie i środków przekazanych na poczet inwestycji wg stanu na dzień 31 grudnia 2022 roku oraz na dzień 31 grudnia 2023 roku.....	strona	37
WYKRES Nr 18.	Struktura aktywów obrotowych wg stanu na dzień 31 grudnia 2022 roku oraz na dzień 31 grudnia 2023 roku.....	strona	41

WYKRES Nr 19.	Struktura wartości aktywów trwałych i obrotowych w jednostkach budżetowych wg stanu na dzień 31 grudnia 2022 roku oraz na dzień 31 grudnia 2023 roku.....	strona 46
WYKRES Nr 20.	Struktura wartości brutto rzeczowych aktywów trwałych w jednostkach budżetowych wg stanu na dzień 31 grudnia 2022 roku oraz na dzień 31 grudnia 2023 roku.....	strona 47
WYKRES Nr 21.	Struktura wartości aktywów trwałych i obrotowych w instytucjach kultury wg stanu na dzień 31 grudnia 2022 roku oraz na dzień 31 grudnia 2023 roku.....	strona 91
WYKRES Nr 22.	Struktura wartości brutto rzeczowych aktywów trwałych w samorządowych instytucjach kultury wg stanu na dzień 31 grudnia 2022 roku oraz na dzień 31 grudnia 2023 roku.....	strona 92
WYKRES Nr 23.	Struktura wartości aktywów trwałych i obrotowych w samodzielnym publicznym zakładzie opieki zdrowotnej wg stanu na dzień 31 grudnia 2022 roku oraz na dzień 31 grudnia 2023 roku.....	strona 98
WYKRES Nr 24.	Struktura wartości aktywów trwałych i obrotowych w jednoosobowych spółkach Miasta Kielce wg stanu na dzień 31 grudnia 2022 roku oraz na dzień 31 grudnia 2023 roku.....	strona 102
WYKRES Nr 25.	Struktura wartości niematerialnych i prawnych wg stanu na dzień 31 grudnia 2022 roku oraz na dzień 31 grudnia 2023 roku.....	strona 103
WYKRES Nr 26.	Struktura wartości brutto rzeczowych aktywów trwałych wg stanu na dzień 31 grudnia 2022 roku oraz na dzień 31 grudnia 2023 roku.....	strona 104
WYKRES Nr 27.	Wartość brutto oraz powierzchnia gruntów z uwzględnieniem prawa użytkowania wieczystego z podziałem na rodzaje wg stanu na dzień 31 grudnia 2023 roku.....	strona 106
WYKRES Nr 28.	Wartość brutto obiektów inżynierii lądowej i wodnej z podziałem na rodzaje wg stanu na dzień 31 grudnia 2023 roku.....	strona 109
WYKRES Nr 29.	Wartość akcji lub udziałów w jednoosobowych spółkach Miasta Kielce wg stanu na dzień 31 grudnia 2022 roku oraz na dzień 31 grudnia 2023 roku.....	strona 117
WYKRES Nr 30.	Struktura wartości aktywów trwałych i obrotowych w spółkach, w których Miasto Kielce posiada powyżej 50% akcji wg stanu na dzień 31 grudnia 2022 roku oraz na dzień 31 grudnia 2023 roku.....	strona 120
WYKRES Nr 31.	Struktura wartości brutto rzeczowych aktywów trwałych w spółkach, w których Miasto Kielce posiada powyżej 50% akcji wg stanu na dzień 31 grudnia 2022 roku oraz na dzień 31 grudnia 2023 roku.....	strona 122
WYKRES Nr 32.	Wartość oraz powierzchnia gruntów z uwzględnieniem prawa użytkowania wieczystego z podziałem na rodzaje wg stanu na dzień 31 grudnia 2023 roku.....	strona 124
WYKRES Nr 33.	Wartość brutto obiektów inżynierii lądowej i wodnej z podziałem na rodzaje wg stanu na dzień 31 grudnia 2023 roku.....	strona 127
WYKRES Nr 34.	Wartość akcji lub udziałów posiadanych przez Miasto Kielce w pozostałych spółkach wg stanu na dzień 31 grudnia 2023 roku.....	strona 135
WYKRES Nr 35.	Wyniki finansowe jednoosobowych spółek Miasta Kielce oraz pozostałych spółek, w których Miasto Kielce posiada akcje lub udziały wg stanu na dzień 31 grudnia 2022 roku oraz na dzień 31 grudnia 2023 roku.....	strona 136
WYKRES Nr 36.	Sprzedaż lokali komunalnych oraz garaży komunalnych wg stanu na dzień 31 grudnia 2022 roku oraz na dzień 31 grudnia 2023 roku.....	strona 140

WYKRES Nr 37.	Sprzedaż nieruchomości Miasta Kielce, prawa własności na rzecz użytkownika wieczystego i przekształcenie prawa użytkowania wieczystego gruntów w prawo własności (bez lokali komunalnych i garaży komunalnych) wg stanu na dzień 31 grudnia 2022 roku oraz na dzień 31 grudnia 2023 roku.....	strona 141
WYKRES Nr 38.	Dochód z tytułu dzierżawy nieruchomości Miasta Kielce wg stanu na dzień 31 grudnia 2023 roku.....	strona 143
WYKRES Nr 39.	Powierzchnia gruntów Miasta Kielce oddanych w użyczenie, trwałe zarząd, dzierżawę i użytkowanie wg stanu na dzień 31 grudnia 2022 roku oraz na dzień 31 grudnia 2023 roku.....	strona 144
WYKRES Nr 40.	Wpływy z tytułu gospodarowania mieniem Miasta Kielce wg stanu na dzień 31 grudnia 2023 roku.....	strona 146
WYKRES Nr 41.	Powierzchnia i średnia cena nieruchomości nabytych na rzecz Miasta Kielce przez Urząd Miasta Kielce oraz jednostki organizacyjne Miasta Kielce nieposiadające osobowości prawnej wg stanu na dzień 31 grudnia 2023 roku.....	strona 148
WYKRES Nr 42.	Zmiany powierzchni gruntów stanowiących własność, współwłasność oraz będących w użytkowaniu wieczystym Miasta Kielce wg stanu na dzień 31 grudnia 2022 roku oraz na dzień 31 grudnia 2023 roku.....	strona 149