



**INFORMACJA
O STANIE MIENIA KOMUNALNEGO
MIASTA KIELCE**

na dzień 31 grudnia 2024 roku

SPIS TREŚCI

WSTĘP	strona	2
ROZDZIAŁ I		
MAJĄTEK MIASTA KIELCE OGÓŁEM	strona	5
1.1. Wartości niematerialne i prawne.....	strona	8
1.2. Rzeczowe aktywa trwałe.....	strona	10
1.2.1. Grunty.....	strona	12
1.2.2. Budynki i lokale	strona	19
1.2.3. Obiekty inżynierii lądowej i wodnej.....	strona	23
1.2.4. Maszyny i urządzenia techniczne.....	strona	25
1.2.5. Środki transportu.....	strona	30
1.2.6. Inne środki trwałe.....	strona	32
1.2.7. Zmiany wartości środków trwałych.....	strona	35
1.2.8. Wartość środków trwałych w budowie.....	strona	37
1.2.9. Wartość środków przekazanych na poczet inwestycji.....	strona	37
1.3. Należności długoterminowe.....	strona	38
1.4. Długoterminowe aktywa finansowe.....	strona	38
1.5. Długoterminowe rozliczenia międzyokresowe	strona	39
1.6. Inne niż własność prawa majątkowe przysługujące jednostce.....	strona	39
1.7. Zobowiązania zabezpieczone na majątku Miasta Kielce.....	strona	40
1.8. Leasing.....	strona	40
1.9. Aktywa obrotowe.....	strona	41
ROZDZIAŁ II		
MAJĄTEK MIASTA KIELCE wg form organizacyjnych	strona	42
2.1. Jednostki budżetowe.....	strona	42
2.2. Instytucje kultury.....	strona	88
2.3. Jednostki służby zdrowia.....	strona	96
2.4. Spółki z udziałem Miasta Kielce i przedsiębiorstwa komunalne.....	strona	99
2.4.1. Jednoosobowe spółki Miasta Kielce	strona	99
2.4.2. Spółki, w których Miasto Kielce posiada powyżej 50% akcji lub udziałów.....	strona	120
2.4.3. Przedsiębiorstwa komunalne, dla których Miasto Kielce jest organem założycielskim.....	strona	138
ROZDZIAŁ III		
DOCHODY Z MIENIA	strona	139
ROZDZIAŁ IV		
INNE INFORMACJE DOTYCZĄCE MIENIA KOMUNALNEGO MIASTA KIELCE	strona	148
SPIS TABEL	strona	154
SPIS WYKRESÓW	strona	160

WSTĘP

Informacja o stanie mienia komunalnego Miasta Kielce została opracowana zgodnie z wymaganiami określonymi w art. 267 ustawy z dnia 27 sierpnia 2009 roku o finansach publicznych (Dz. U. z 2024 r. poz. 1530, z późniejszymi zmianami) i obejmuje dane:

- 1) o przysługujących Miastu Kielce:
 - prawach własności,
 - innych niż własność prawach majątkowych, w tym w szczególności o ograniczonych prawach rzeczowych, użytkowaniu wieczystym, wierzytelnościach, udziałach w spółkach, akcjach, posiadaniu,
- 2) o zmianach w stanie mienia komunalnego,
- 3) o dochodach uzyskanych z tytułu wykonywania prawa własności i innych praw majątkowych,
- 4) inne dane o zdarzeniach mających wpływ na stan mienia komunalnego.

Miasto Kielce, jako gmina miejska na prawach powiatu realizuje zadania:

- 1) publiczne o znaczeniu lokalnym, niezastrzeżone ustawami na rzecz innych podmiotów, wynikające z ustawy z dnia 8 marca 1990 roku o samorządzie gminnym (Dz. U. z 2024 roku poz. 1465, z późniejszymi zmianami),
- 2) publiczne o charakterze ponadgminnym wynikające z ustawy z dnia 5 czerwca 1998 roku o samorządzie powiatowym (Dz. U. z 2024 roku poz. 107, z późniejszymi zmianami),
- 3) z zakresu administracji rządowej określone w ustawie z dnia 24 lipca 1998 roku o zmianie niektórych ustaw określających kompetencje organów administracji publicznej – w związku z reformą ustrojową państwa (Dz. U. Nr 106, poz. 668, z późniejszymi zmianami) i w ustawie z dnia 29 grudnia 1998 roku o zmianie niektórych ustaw w związku z wdrożeniem reformy ustrojowej państwa (Dz. U. Nr 162, poz. 1126, z późniejszymi zmianami) oraz zlecone w innych ustawach, jako sprawy należące do zakresu działania i wykonywane przez organy miast oraz organy miast na prawach powiatu.

Mieniem komunalnym, zgodnie z art. 43 ustawy o samorządzie gminnym, jest własność i inne prawa majątkowe należące do poszczególnych gmin i ich związków oraz mienie innych gminnych osób prawnych, w tym przedsiębiorstw.

Mieniem powiatu, zgodnie z art. 46 ustawy o samorządzie powiatowym, jest własność i inne prawa majątkowe nabyte przez powiat lub inne powiatowe osoby prawne.

Pod pojęciem mienia komunalnego Miasta Kielce rozumiane są **aktywa trwale i obrotowe**, tj. kontrolowane przez jednostkę zasoby majątkowe o wiarygodnie określonej wartości, powstałe w wyniku przeszłych zdarzeń.

Zgodnie z ustawą z dnia 29 września 1994 roku o rachunkowości (Dz. U. z 2023 roku poz. 120, z późniejszymi zmianami) oraz przepisami rozporządzenia Ministra Rozwoju i Finansów z dnia 13 września 2017 roku w sprawie rachunkowości oraz planów kont dla budżetu państwa, budżetów jednostek samorządu terytorialnego, jednostek budżetowych, samorządowych zakładów budżetowych, państwowych funduszy celowych oraz państwowych jednostek budżetowych mających siedzibę poza granicami Rzeczypospolitej Polskiej (Dz. U. z 2020 roku poz. 342) do **aktywów trwałych** zalicza się:

- I. Wartości niematerialne i prawne** – rozumie się przez to, nabyte przez jednostkę, zaliczane do aktywów trwałych, prawa majątkowe nadające się do gospodarczego wykorzystania, o przewidywanym okresie ekonomicznej użyteczności dłuższym niż rok, przeznaczone do używania na potrzeby jednostki;
- II. Rzeczowe aktywa trwałe**, w tym:
- 1) środki trwałe – rzeczowe aktywa trwałe i zrównane z nimi, o przewidywanym okresie ekonomicznej użyteczności dłuższym niż rok, kompletne, zdatne do użytku i przeznaczone na potrzeby jednostki.
Zalicza się do nich w szczególności:
 - nieruchomości – w tym grunty, prawo użytkowania wieczystego gruntu, budowle i budynki, a także będące odrębną własnością lokale, spółdzielcze własnościowe prawo do lokalu mieszkalnego oraz spółdzielcze prawo do lokalu użytkowego,
 - maszyny, urządzenia, środki transportu i inne rzeczy,
 - ulepszenia w obcych środkach trwałych,
 - inwentarz żywy,
 - 2) inwestycje rozpoczęte (środki trwałe w budowie) – rozumie się przez to zaliczane do aktywów trwałych środki trwałe w okresie ich budowy, montażu lub ulepszenia już istniejącego środka trwałego,
 - 3) środki przekazane na poczet inwestycji – zaliczki na środki trwałe w budowie;
- III. Należności długoterminowe;**
- IV. Długoterminowe aktywa finansowe** – akcje i udziały oraz inne długoterminowe papiery wartościowe i aktywa finansowe;
- V. Wartość mienia zlikwidowanych jednostek;**
- VI. Długoterminowe rozliczenia międzyokresowe.**

Do **aktywów obrotowych** zgodnie z wyżej powołanymi przepisami zalicza się:

- 1) aktywa rzeczowe – przeznaczone do zbycia lub zużycia w ciągu 12 miesięcy od dnia bilansowego lub w ciągu normalnego cyklu operacyjnego właściwego dla danej działalności, jeżeli trwa on dłużej niż 12 miesięcy,
- 2) aktywa finansowe – płatne i wymagalne lub przeznaczone do zbycia w ciągu 12 miesięcy od dnia bilansowego lub od daty ich założenia, wystawienia lub nabycia, albo stanowią aktywa pieniężne,
- 3) należności krótkoterminowe – obejmują ogół należności z tytułu dostaw i usług oraz całość lub część należności z innych tytułów niezaliczonych do aktywów finansowych, a które stają się wymagalne w ciągu 12 miesięcy od dnia bilansowego,
- 4) rozliczenia międzyokresowe – trwają nie dłużej niż 12 miesięcy od dnia bilansowego.

W ramach aktywów obrotowych wyróżnia się następujące grupy:

- I. Zapasy;**
- II. Należności krótkoterminowe;**
- III. Środki pieniężne;**
- IV. Krótkoterminowe papiery wartościowe;**
- V. Rozliczenia międzyokresowe.**

Informacja o stanie mienia komunalnego prezentuje aktywa trwałe i obrotowe na stanie miejskich jednostek organizacyjnych Miasta Kielce (jednostek budżetowych, w tym Urzędu Miasta Kielce, samorządowych instytucji kultury i samodzielnego publicznego zakładu opieki zdrowotnej) oraz jednoosobowych spółek Miasta Kielce i spółek, w których Miasto Kielce posiada powyżej 50% akcji, według stanu na dzień 31 grudnia 2023 roku oraz na dzień 31 grudnia 2024 roku.

Dane zawarte w *Informacji* dotyczą łącznie mienia komunalnego gminy miejskiej Kielce - miasta na prawach powiatu.

Majątek komunalny został ujęty według aktualnej klasyfikacji środków trwałych wprowadzonej rozporządzeniem Rady Ministrów z dnia 3 października 2016 roku (Dz. U. z 2016 r., poz. 1864).

Niniejsze opracowanie zawiera informacje o stanie ilościowym, wartościowym oraz stopniu zużycia majątku. Ponadto w opracowaniu zostały przedstawione informacje na temat:

- dochodów i wpływów z majątku Miasta Kielce,
- wiarygodności Miasta Kielce,
- zasobu nieruchomości Miasta Kielce według rodzaju gruntów,
- form zagospodarowania nieruchomości Miasta Kielce,
- innych zdarzeń dotyczących mienia komunalnego Miasta Kielce.

Dane o stanie mienia komunalnego zostały zestawione w układzie tabelarycznym. Przedstawiono je w ujęciu dynamicznym, porównując stan na dzień 31 grudnia 2024 roku z danymi na dzień 31 grudnia 2023 roku w celu wykazania zmian w stanie mienia komunalnego. Prezentacja danych w tabelach obejmuje okres od 31 grudnia 2023 roku do 31 grudnia 2024 roku.

Podstawą do zamieszczenia danych w tabelach były zapisy w księgach rachunkowych prowadzonych przez jednostki organizacyjne Miasta, w tym także spółki komunalne.

Informacja została sporządzona na podstawie danych uzyskanych od jednostek organizacyjnych Miasta i spółek prawa handlowego, w których Miasto posiada akcje i udziały, w trybie określonym w zarządzeniu Nr 317/2019 Prezydenta Miasta Kielce z dnia 12 lipca 2019 roku w sprawie sporządzania informacji o stanie mienia komunalnego Miasta Kielce.

Informacja obejmuje majątek pozostający w okresie od 31 grudnia 2023 roku do 31 grudnia 2024 roku na stanie:

- 118 jednostek budżetowych,
- 10 instytucji kultury,
- 1 jednostki służby zdrowia,
- 5 spółek prawa handlowego, w których Miasto Kielce posiada 100 % akcji lub udziałów,
- 2 spółek prawa handlowego, w których Miasto Kielce posiada lub posiadało mniej niż 100 % akcji.

ROZDZIAŁ I

MAJĄTEK MIASTA KIELCE OGÓŁEM

Wartość mienia komunalnego Miasta Kielce, po uwzględnieniu zużycia w postaci umorzenia, wynosi wg stanu na dzień 31 grudnia 2024 roku **3 546 729 036 zł**, w tym aktywów trwałych **3 339 997 389 zł** oraz aktywów obrotowych **206 731 647 zł**. Strukturę rodzajowo – wartościową majątku przedstawiają wykresy Nr 1 – 4 i tabela Nr 1.

Informacje zamieszczone w niniejszym rozdziale obejmują łącznie mienie komunalne gminy miejskiej Kielce - miasta na prawach powiatu, w tym majątek jednostek budżetowych, samorządowych instytucji kultury, samodzielnego publicznego zakładu opieki zdrowotnej oraz jednoosobowych spółek Miasta Kielce. Natomiast informacje dotyczące majątku spółek, w których Miasto Kielce posiada lub posiadało mniej niż 100% akcji zawarte są wyłącznie w rozdziale II, podrozdziale 2.4.2. „Spółki, w których Miasto Kielce posiada powyżej 50% akcji lub udziałów”.

Dane w zakresie wartości majątku wykazane w niniejszej *Informacji* wg stanu na dzień 31 grudnia 2023 roku różnią się od danych wykazanych w informacji sporządzonej w roku 2024 z uwagi na korekty dokonane przez niektóre jednostki.

WYKRES Nr 1. Struktura wartości brutto majątku Miasta Kielce w układzie podmiotowym wg stanu na dzień 31 grudnia 2024 roku

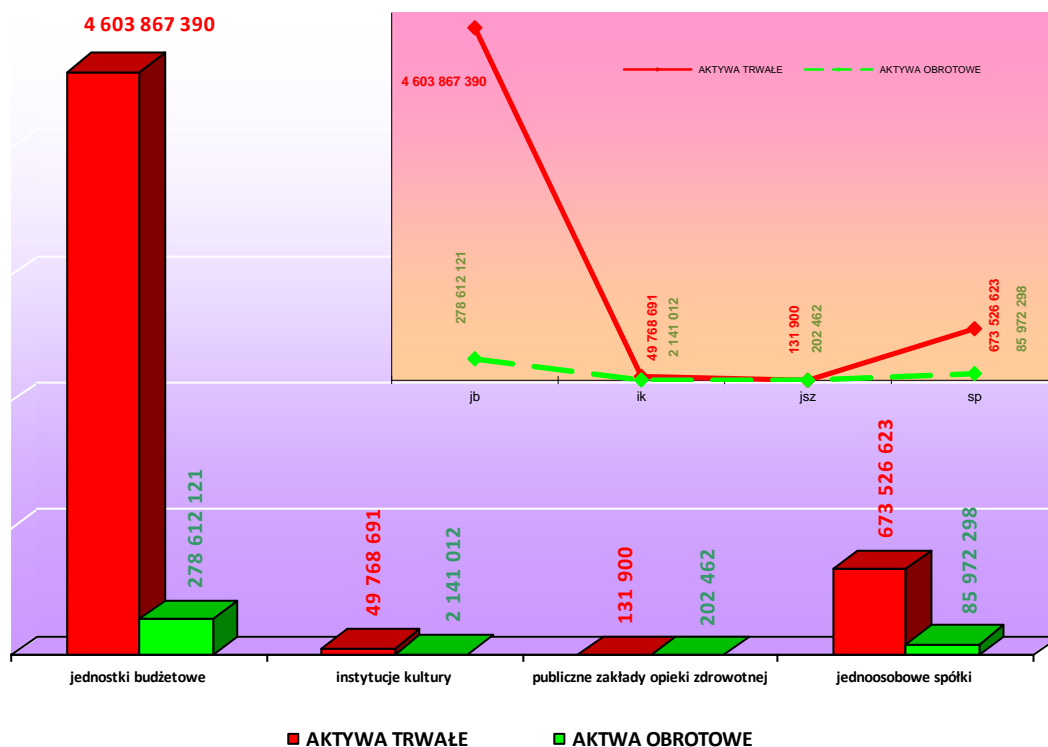


TABELA Nr 1. Majątek Miasta Kielce (aktywa trwale i aktywa obrotowe) na stanie miejskich jednostek organizacyjnych (jednostek budżetowych, samorządowych instytucji kultury, samodzielnych publicznych zakładów opieki zdrowotnej, jednoosobowych spółek Miasta Kielce) wg stanu na dzień 31 grudnia 2023 roku oraz na dzień 31 grudnia 2024 roku

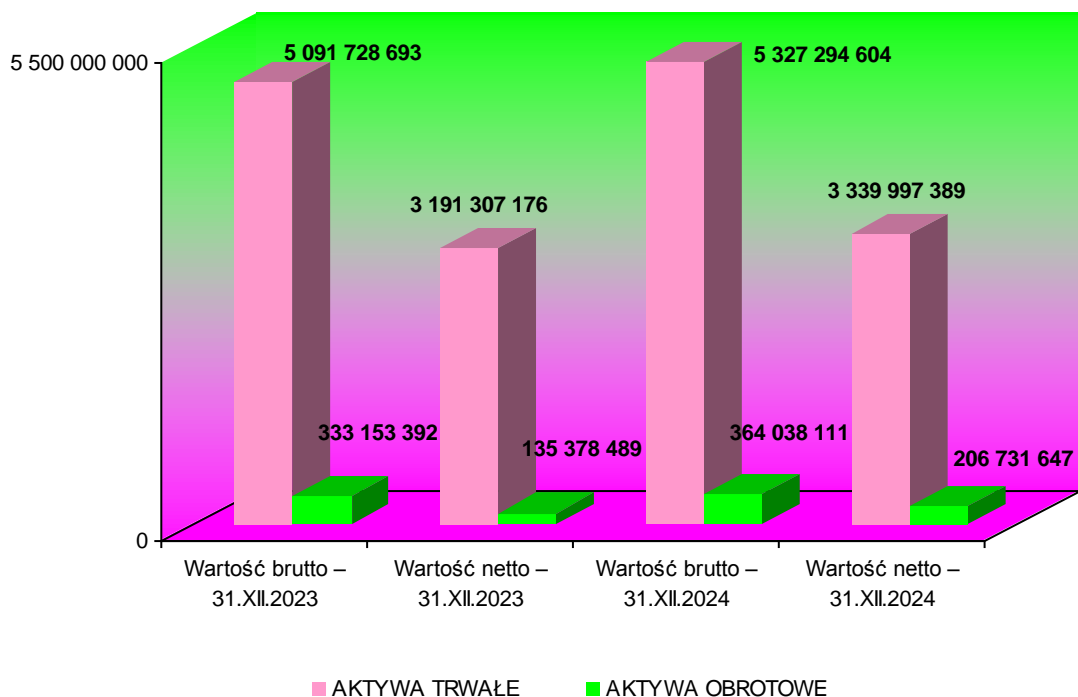
(IMK 001) w zł

MIASTO KIELCE	Stan na dzień 31 grudnia 2023 roku			Stan na dzień 31 grudnia 2024 roku			Zmiana wartości (5-2)	(5 : 2) %
	Wartość brutto	Umorzenie/ Odpisy aktualizujące	Wartość netto	Wartość brutto	Umorzenie/ Odpisy aktualizujące	Wartość netto		
1	2	3	4	5	6	7	8	9
Wartości niematerialne i prawne	26 304 671	24 181 658	2 123 013	29 573 625	26 854 108	2 719 517	3 268 953	112
Rzeczowe aktywa trwale	4 791 196 610	1 836 616 997	2 954 579 613	5 017 680 190	1 916 820 146	3 100 860 044	226 483 580	105
Należności długoterminowe	16 473 447	0	16 473 447	18 140 379	0	18 140 379	1 666 932	110
Długoterminowe aktywa finansowe	251 848 068	39 622 862	212 225 206	255 848 168	43 622 962	212 225 206	4 000 100	102
Wartość mienia zlikwidowanych jednostek	0	0	0	0	0	0	0	0
Długoterminowe rozliczenia międzyokresowe	5 905 897	0	5 905 897	6 052 243	0	6 052 243	146 346	102
RAZEM AKTYWA TRWAŁE	5 091 728 693	1 900 421 517	3 191 307 176	5 327 294 604	1 987 297 215	3 339 997 389	235 565 912	105
Zapasy	9 117 806	49 149	9 068 657	8 157 941	87 215	8 070 726	-959 865	89
Należności krótkoterminowe	294 810 863	197 695 564	97 115 299	321 396 355	155 082 944	166 313 410	26 585 491	109
Środki pieniężne	27 574 892	0	27 574 892	31 275 207	1 304 720	29 970 487	3 700 315	113
Krótkoterminowe papiery wartościowe	0	0	0	800 000	800 000	0	800 000	100
Rozliczenia międzyokresowe	1 649 831	30 190	1 619 641	2 408 609	31 585	2 377 024	758 778	146
RAZEM AKTYWA OBROTOWE	333 153 392	197 774 903	135 378 489	364 038 111	157 306 465	206 731 647	30 884 719	109
RAZEM AKTYWA	5 424 882 085	2 098 196 420	3 326 685 665	5 691 332 716	2 144 603 680	3 546 729 036	266 450 631	105

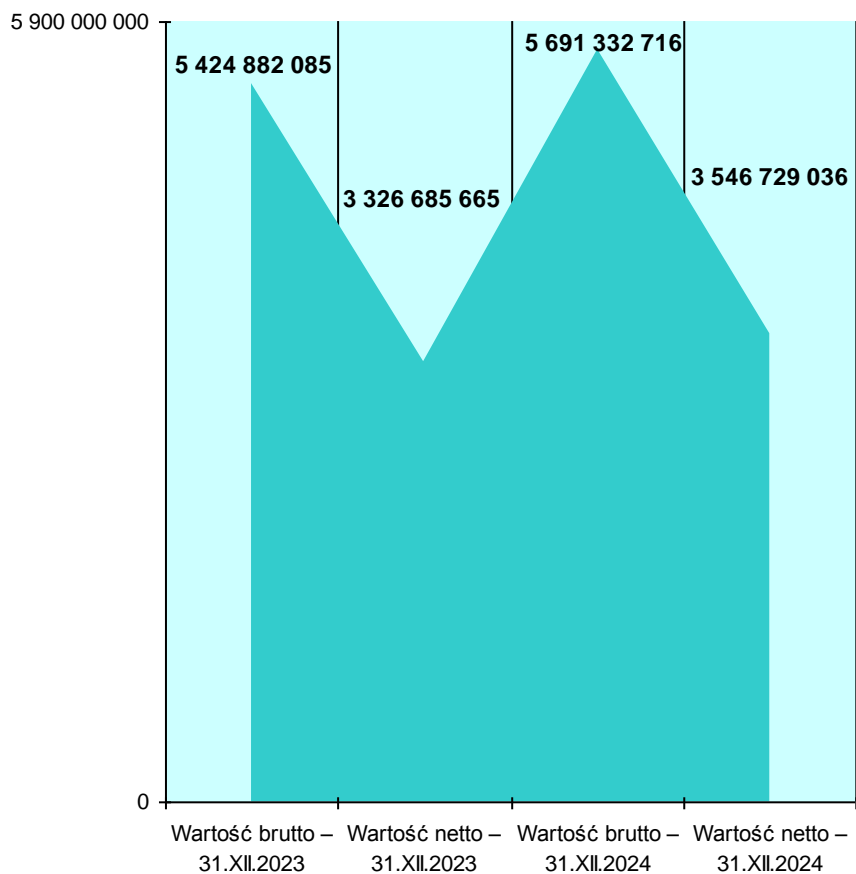
Z danych zamieszczonych w tabeli Nr 1 wynika, że w okresie od 31 grudnia 2023 roku do 31 grudnia 2024 roku nastąpiły istotne zmiany w wartości aktywów Miasta Kielce. W analizowanym okresie ogólnie nastąpił wzrost wartości brutto majątku Miasta Kielce o kwotę **266 450 631 zł** (5 %).

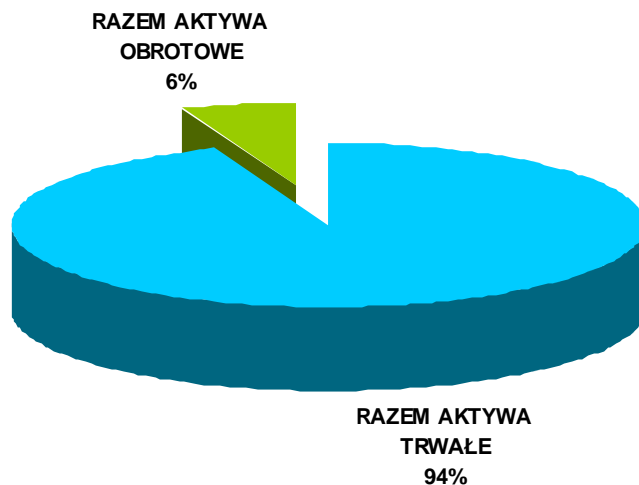
Największy wzrost wartości brutto majątku nastąpił w pozycji rzeczowe aktywa trwale o kwotę **226 483 580 zł** (5 %).

WYKRES Nr 2. Struktura wartości aktywów trwałych i obrotowych Miasta Kielce
wg stanu na dzień 31 grudnia 2023 roku oraz na dzień 31 grudnia 2024 roku



WYKRES Nr 3. Struktura wartości brutto i netto aktywów Miasta Kielce
wg stanu na dzień 31 grudnia 2023 roku oraz na dzień 31 grudnia 2024 roku



WYKRES Nr 4. Procentowy udział aktywów trwałych i obrotowych (netto) Miasta Kielce
wg stanu na dzień 31 grudnia 2024 roku

1.1. Wartości niematerialne i prawne

Wartości niematerialne i prawne stanowią ważną pozycję w majątku trwałym Miasta Kielce.

W rozumieniu art. 3 ust. 1 pkt 14 ustawy o rachunkowości, wartości niematerialne i prawne to nabyte przez jednostkę, zaliczane do aktywów trwałych, prawa majątkowe nadające się do gospodarczego wykorzystania, o przewidywanym okresie ekonomicznej użyteczności dłuższym niż rok, przeznaczone do używania na potrzeby jednostki.

Do wartości niematerialnych i prawnych zalicza się w szczególności:

- autorskie prawa majątkowe, prawa pokrewne, licencje, koncesje,
- prawa do wynalazków, patentów, znaków towarowych, wzorów użytkowych oraz zdobniczych,
- know-how.

W miejskich jednostkach organizacyjnych zaewidencjonowano wg stanu na dzień 31 grudnia 2024 roku wartości niematerialne i prawne obejmujące:

- autorskie prawa majątkowe,
- licencje,
- prawa do znaków towarowych,
- know – how,
- inne.

Zestawienie wartości niematerialnych i prawnych zaewidencjonowanych w miejskich jednostkach organizacyjnych przedstawia tabela Nr 2, natomiast strukturę wartości tych aktywów trwałych przedstawia wykres Nr 5.

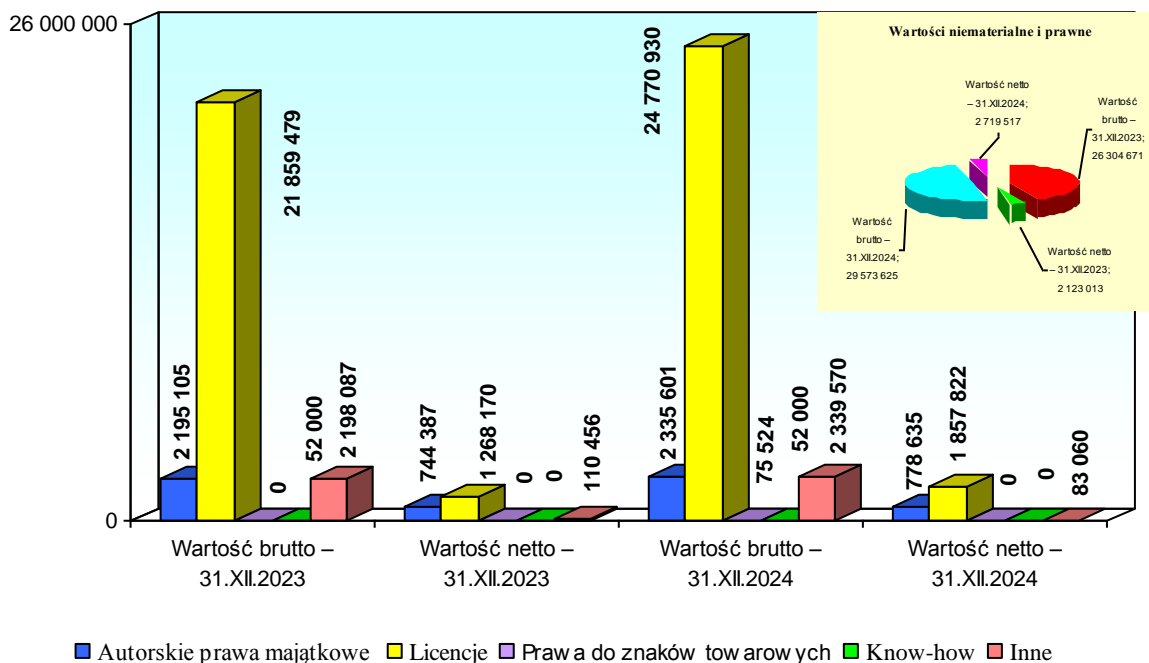
TABELA Nr 2. Wartości niematerialne i prawne
wg stanu na dzień 31 grudnia 2023 roku oraz na dzień 31 grudnia 2024 roku

(IMK 008) w zł

MIASTO KIELCE	Stan na dzień 31 grudnia 2023 roku			Stan na dzień 31 grudnia 2024 roku			Zmiana wartości (5-2)	(5 : 2) %
	Wartość brutto	Umorzenie	Wartość netto	Wartość brutto	Umorzenie	Wartość netto		
1	2	3	4	5	6	7	8	9
I. WARTOŚCI NIEMATERIALNE I PRAWNE, w tym:	26 304 671	24 181 658	2 123 013	29 573 625	26 854 108	2 719 517	3 268 953	112
1. Autorskie prawa majątkowe	2 195 105	1 450 718	744 387	2 335 601	1 556 965	778 635	140 496	106
2. Prawa pokrewne	0	0	0	0	0	0	0	0
3. Licencje	21 859 479	20 591 309	1 268 170	24 770 930	22 913 108	1 857 822	2 911 452	113
4. Koncesje	0	0	0	0	0	0	0	0
5. Prawa do wynalazków	0	0	0	0	0	0	0	0
6. Prawa do patentów	0	0	0	0	0	0	0	0
7. Prawa do znaków towarowych	0	0	0	75 524	75 524	0	75 524	100
8. Prawa do wzorów użytkowych i zdobniczych	0	0	0	0	0	0	0	0
9. Know – how	52 000	52 000	0	52 000	52 000	0	0	100
10. Inne	2 198 087	2 087 631	110 456	2 339 570	2 256 510	83 060	141 483	106

Z tabeli Nr 2 wynika, że jednostki organizacyjne Miasta Kielce wg stanu na dzień 31 grudnia 2024 roku dysponowały wartościami niematerialnymi i prawnymi o łącznej wartości brutto **29 573 625 zł**, co przy umorzeniu wynoszącym **26 854 108 zł**, ich wartość netto stanowi kwotę **2 719 517 zł**. W porównaniu do analogicznego okresu w roku 2023 nastąpił wzrost wartości brutto tego aktywa trwałego o **3 268 953 zł**.

WYKRES Nr 5. Struktura wartości niematerialnych i prawnych Miasta Kielce
wg stanu na dzień 31 grudnia 2023 roku oraz na dzień 31 grudnia 2024 roku



1.2. Rzeczowe aktywa trwałe

Zadania Miasta Kielce realizowane są przez Urząd Miasta i miejskie jednostki organizacyjne przy wykorzystaniu mienia komunalnego.

Część mienia komunalnego Miasta Kielce przekazywana jest jednostkom organizacyjnym nieposiadającym osobowości prawnej do realizacji ich zadań statutowych.

Jednostki organizacyjne Miasta Kielce nieposiadające osobowości prawnej nie mogą być podmiotem prawa własności. Gospodarują one otrzymanym mieniem w zastępstwie Miasta. Przekazany majątek, z wyjątkiem gruntów nieoddanych w trwały zarząd, ewidencjonowany jest w tych jednostkach. Natomiast majątek nieprzekazany tym jednostkom organizacyjnym pozostaje w ewidencji Urzędu Miasta Kielce.

Pozostałe mienie komunalne jest ewidencjonowane w księgach jednostek organizacyjnych posiadających osobowość prawną.

Struktura rzeczowych aktywów trwałych (netto) zaewidencjonowanych w jednostkach organizacyjnych Miasta Kielce wg stanu na dzień 31 grudnia 2024 roku przedstawia się następująco:

1) grunty	– o łącznej powierzchni	25 180 548 m ²
	i wartości księgowej	587 365 738 zł,
2) budynki i lokale	– o wartości	897 330 209 zł,
3) obiekty inżynierii lądowej i wodnej.....	– o wartości	1 349 823 231 zł,
4) maszyny i urządzenia techniczne.....	– o wartości	73 678 201 zł,
5) środki transportu.....	– o wartości	9 088 323 zł,
6) inne środki trwałe	– o wartości	15 981 854 zł,
7) inwestycje rozpoczęte (środki trwałe w budowie)	– o wartości	167 469 789 zł,
8) środki przekazane na poczet inwestycji.....	– o wartości	122 700 zł.

Strukturę rzeczowych aktywów trwałych wg stanu na dzień 31 grudnia 2023 roku oraz na dzień 31 grudnia 2024 roku przedstawia tabela Nr 3 i wykres Nr 6.

TABELA Nr 3. Wartość rzeczowych aktywów trwałych oraz powierzchnia gruntów i powierzchnia użytkowa budynków
wg stanu na dzień 31 grudnia 2023 roku oraz na dzień 31 grudnia 2024 roku

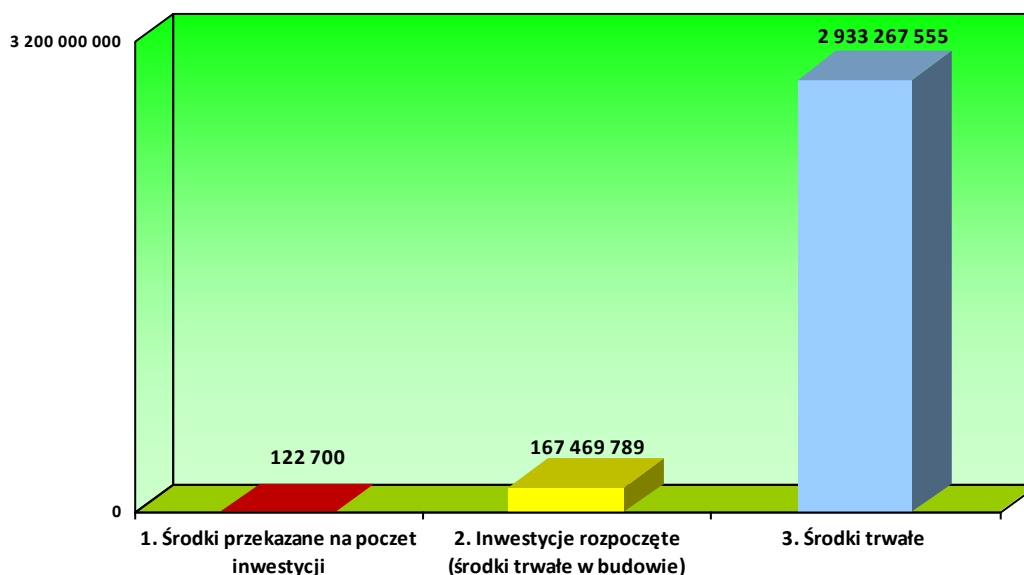
(IMK 009) w zł

MIASTO KIELCE	Stan na dzień 31 grudnia 2023 roku			Stan na dzień 31 grudnia 2024 roku			Zmiana wartości (5-2)	(5 : 2) %
	Wartość brutto	Umorzenie/ Odpisy aktualizujące	Wartość netto	Wartość brutto	Umorzenie/ Odpisy aktualizujące	Wartość netto		
1	2	3	4	5	6	7	8	9
II. RZECZOWE AKTYWA TRWAŁE	4 791 196 610	1 836 616 997	2 954 579 613	5 017 680 190	1 916 820 146	3 100 860 044	226 483 580	105
1. Środki trwałe	4 593 296 093	1 835 900 177	2 757 395 916	4 849 076 852	1 915 809 297	2 933 267 555	255 780 759	106
1.1 Grunty	574 654 306	11 950 331	562 703 975	600 494 427	13 128 690	587 365 738	25 840 121	104
1.2 Budynki, lokale	1 276 342 219	418 020 554	858 321 665	1 340 633 070	443 302 861	897 330 209	64 290 850	105
1.3 Obiekty inżynierii lądowej i wodnej	2 072 450 313	844 511 778	1 227 938 535	2 212 504 464	862 681 233	1 349 823 231	140 054 151	107
1.4 Maszyny i urządzenia techniczne	379 715 120	294 751 586	84 963 535	392 742 214	319 064 013	73 678 201	13 027 094	103
1.5 Środki transportu	109 899 338	99 876 014	10 023 324	111 539 211	102 450 888	9 088 323	1 639 872	101
1.6 Inne środki trwałe	180 234 796	166 789 915	13 444 881	191 163 467	175 181 613	15 981 854	10 928 671	106
2. Inwestycje rozpoczęte (środki trwałe w budowie)	197 900 517	716 820	197 183 697	168 480 638	1 010 849	167 469 789	-29 419 879	85
3. Środki przekazane na poczet inwestycji	0	0	0	122 700	0	122 700	122 700	100

(IMK 144 j b+z k+ i k+ j s z+S)

MIASTO KIELCE	Stan na dzień 31 grudnia 2023 roku		Stan na dzień 31 grudnia 2024 roku		Zmiana powierzchni (4-2) (5-3)	(4:2) (5:3) %
	Powierzchnia [w m ²]	Powierzchnia użytkowa [w m ²]	Powierzchnia [w m ²]	Powierzchnia użytkowa [w m ²]		
1	2	3	4	5	6	7
1.1 Grunty	24 894 094	x	25 180 548	x	286 454	101
1.2 Budynki, lokale	x	821 305,55	x	809 518,34	-11 787,21	99

WYKRES Nr 6. Struktura wartości netto rzeczowych aktywów trwałych wg stanu na dzień 31 grudnia 2024 roku



W okresie od 31 grudnia 2023 roku do 31 grudnia 2024 roku odnotowano istotne zmiany w wielkościach rzeczowych aktywów trwałych. Zmiany, jakie nastąpiły w stanie posiadanego majątku znalazły odzwierciedlenie w przedstawionych zestawieniach liczbowych w tabeli Nr 3.

Z ewidencji księgowej prowadzonej przez miejskie jednostki organizacyjne Miasta Kielce wynika, że w okresie od 31 grudnia 2023 roku do 31 grudnia 2024 roku zwiększyła się wartość brutto środków trwałych we wszystkich grupach rodzajowych o łączną kwotę **255 780 759 zł**.

Największy wzrost nastąpił w czterech grupach rodzajowych, tj.:

- w grupie 2 (poz. 1.3 w tabeli) – obiekty inżynierii lądowej i wodnej.. – o kwotę 140 054 151 zł,
- w grupie 1 (poz. 1.2 w tabeli) – budynki i lokale..... – o kwotę 64 290 850 zł,
- w grupie 0 (poz. 1.1 w tabeli) – grunty..... – o kwotę 25 840 121 zł,
- w grupie 3-6 (poz. 1.4 w tabeli) – maszyny i urządzenia techniczne... – o kwotę 13 027 094 zł.

W analizowanym okresie zmniejszeniu uległa wartość środków trwałych w budowie o 29 419 879 zł.

Równocześnie następowało zmniejszenie wartości netto rzeczowego majątku trwałego głównie z tytułu dokonywanych odpisów umorzeniowych.

1.2.1. Grunty

Zgodnie z Klasyfikacją Środków Trwałych grunty zaliczone są do grupy 0, która obejmuje:

- grunty, według ich przeznaczenia użytkowego, takie jak: grunty rolne, grunty leśne,
- grunty zabudowane i zurbanizowane,
- tereny komunikacyjne,
- użytki ekologiczne
- grunty pod wodami,
- tereny różne,
- prawo użytkowania wieczystego gruntu, sklasyfikowane w odpowiednich grupowaniach, w zależności od rodzaju gruntu, którego dotyczy.

Grupa ta nie obejmuje budynków i obiektów inżynierii lądowej i wodnej na w/w gruntach i terenach.

Nieruchomości gruntowe są głównym składnikiem mienia gminy miejskiej Kielce - miasta na prawach powiatu. Według stanu na dzień 31 grudnia 2024 roku wartość brutto gruntów komunalnych Miasta Kielce wraz z prawem użytkowania wieczystego wynosi **600 494 427 zł**.

Informacje o wartości i powierzchni gruntów z podziałem na rodzaje zgodnie z klasyfikacją środków trwałych zawarto w tabeli Nr 4. Natomiast struktura własnościowa gruntów przedstawiona została w tabeli Nr 5.

Według informacji zamieszczonych w tabeli 4 łączna powierzchnia gruntów komunalnych zewidencjonowanych w jednostkach organizacyjnych Miasta Kielce na dzień 31 grudnia 2024 roku wynosi **2 518,0548 ha**, z czego **198,9871 ha** jest obciążone prawem wieczystego użytkowania na rzecz osób trzecich.

Największy udział w ogólnej powierzchni gruntów komunalnych Miasta Kielce stanowią grunty orne, drogi, inne tereny zabudowane, tereny mieszkaniowe, lasy i tereny rekreacyjno – wypoczynkowe.

W okresie objętym *Informacją* nastąpiły zmiany w zasobie gruntów komunalnych. W porównaniu ze stanem na dzień 31 grudnia 2023 roku powierzchnia gruntów komunalnych zwiększyła się ogólnie o 28,6454 ha. Wzrost areału gruntów komunalnych związany jest głównie z uzyskaniem prawa własności do terenów przeznaczonych pod drogi jak również nabywaniem gruntów przez Miasto Kielce na inne cele inwestycyjne.

W porównywanym okresie, jak wynika z przedstawionych danych, następował równocześnie wzrost i spadek powierzchni gruntów w niektórych rodzajach użytków gruntowych w związku ze zmianą użytków gruntowych w ewidencji gruntów i budynków.

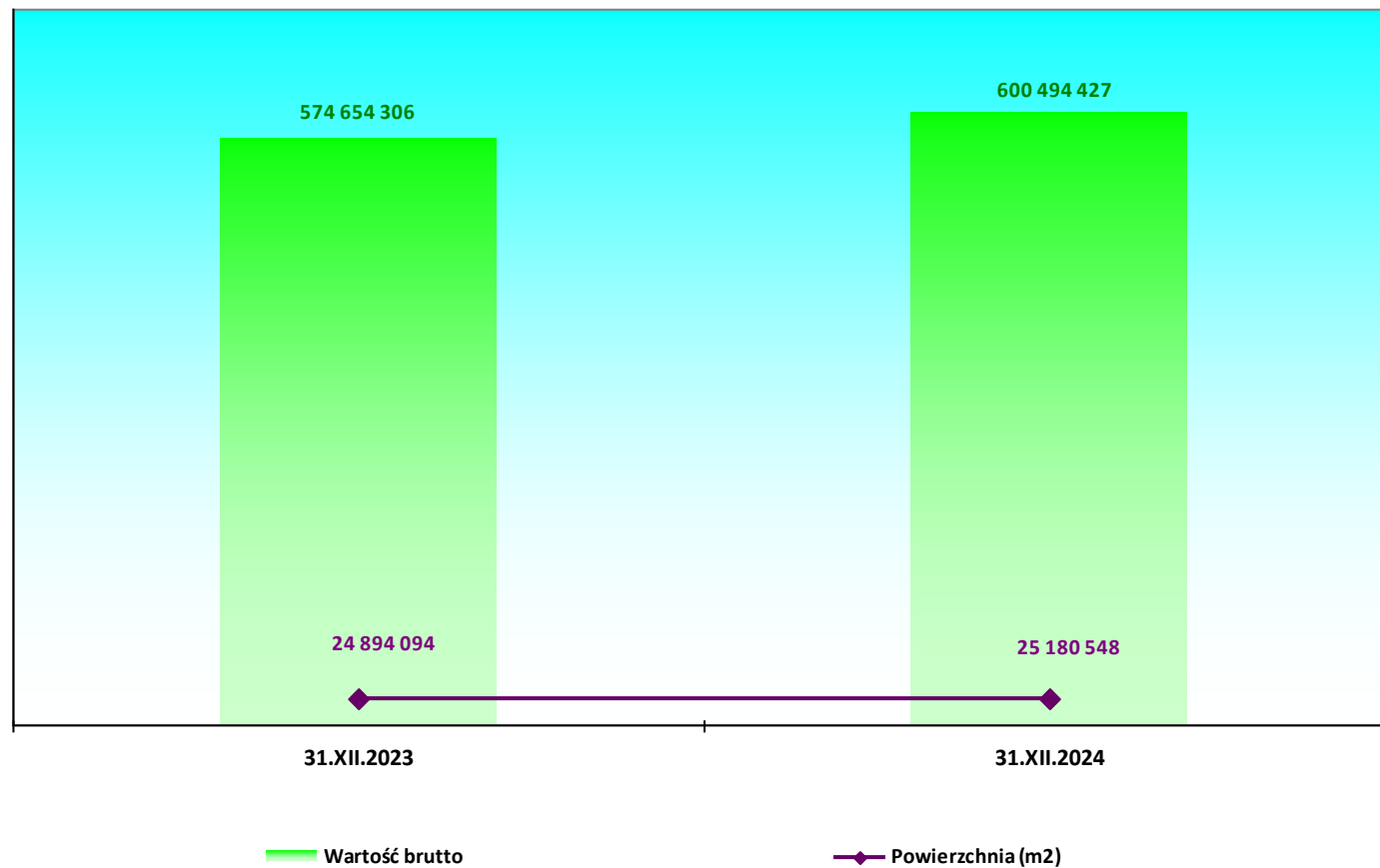
TABELA Nr 4. Wartość oraz powierzchnia gruntów z uwzględnieniem prawa użytkowania wieczystego z podziałem na rodzaje wg stanu na dzień 31 grudnia 2023 roku oraz na dzień 31 grudnia 2024 roku

(IMK 014) w zł

MIASTO KIELCE	Stan na dzień 31 grudnia 2023 roku				Stan na dzień 31 grudnia 2024 roku				Zmiana wartości (6-2)	(6 : 2) %
	Wartość brutto	Umorzenie	Wartość netto	Powierzchnia [m ²]	Wartość brutto	Umorzenie	Wartość netto	Powierzchnia [m ²]		
1	2	3	4	5	6	7	8	9	10	11
1.1. GRUNTY, w tym:	574 654 306	11 950 331	562 703 975	24 894 094	600 494 427	13 128 690	587 365 738	25 180 548	25 840 121	104
1. Grunty orne	59 563 855	11 608	59 552 247	8 577 935	59 546 715	14 848	59 531 867	8 576 582	-17 140	100
2. Sady	65 726	0	65 726	6 354	65 726	0	65 726	6 354	0	100
3. Łąki trwałe	4 346 858	0	4 346 858	843 192	4 193 890	0	4 193 890	835 175	-152 968	96
4. Pastwiska trwałe	3 775 225	10 158	3 765 067	494 930	4 019 414	10 786	4 008 628	506 436	244 189	106
5. Grunty rolne zabudowane	110 593	0	110 593	11 147	115 579	0	115 579	12 047	4 986	105
6. Grunty pod stawami	493	0	493	60	493	0	493	60	0	100
7. Grunty pod rowami	78 883	0	78 883	9 730	78 883	0	78 883	9 730	0	100
8. Grunty zadrzewione i zakrzewione na użytkach rolnych	6 229 027	0	6 229 027	136 599	6 149 431	0	6 149 431	129 195	-79 595	99
9. Nieużytki	2 669 108	0	2 669 108	321 597	2 795 990	0	2 795 990	363 891	126 882	105
10. Lasy	10 094 582	0	10 094 582	2 064 548	10 093 218	0	10 093 218	2 064 382	-1 365	100
11. Grunty zadrzewione i zakrzewione	513 850	0	513 850	151 672	1 274 219	0	1 274 219	191 779	760 369	248
12. Tereny mieszkaniowe	32 403 174	319 689	32 083 485	2 192 538	38 763 744	361 069	38 402 675	2 248 979	6 360 569	120
13. Tereny przemysłowe	23 014 470	6 563 215	16 451 254	549 531	23 092 919	7 183 690	15 909 229	555 819	78 449	100
14. Inne tereny zabudowane	65 957 958	1 791 161	64 166 797	2 338 247	68 580 063	1 919 523	66 660 540	2 347 243	2 622 105	104
15. Zurbanizowane tereny niezabudowane lub w trakcie zabudowy	9 092 600	1 121 011	7 971 590	392 718	9 245 073	1 210 144	8 034 929	403 164	152 473	102
16. Tereny rekreacyjno-wypoczynkowe	25 023 902	259 931	24 763 971	1 905 134	25 238 679	337 943	24 900 736	1 935 478	214 777	101
17. Użytki kopalne	0	0	0	0	0	0	0	0	0	0
18. Drogi	288 501 114	154 062	288 347 052	4 119 767	300 128 200	166 916	299 961 284	4 215 794	11 627 086	104
19. Tereny kolejowe	9 249	0	9 249	3 083	9 249	0	9 249	3 083	0	100
20. Inne tereny komunikacyjne	16 048 001	1 507 986	14 540 015	84 993	16 048 219	1 694 081	14 354 137	85 116	218	100
21. Grunty przeznaczone pod budowę dróg publicznych lub linii kolejowych	23 030 383	0	23 030 383	226 578	27 046 663	0	27 046 663	238 054	4 016 279	117
22. Użytki ekologiczne	216 663	0	216 663	26 358	0	0	0	0	-216 663	0
23. Grunty pod morskimi wodami wewnętrznymi	0	0	0	0	0	0	0	0	0	0
24. Grunty pod wodami powierzchniowymi płynącymi	10 949	0	10 949	1 332	10 949	0	10 949	1 332	0	100
25. Grunty pod wodami powierzchniowymi stojącymi	609 936	0	609 936	199 858	609 936	0	609 936	199 858	0	100
26. Tereny różne	3 287 707	211 510	3 076 197	236 193	3 387 176	229 691	3 157 485	250 997	99 470	103

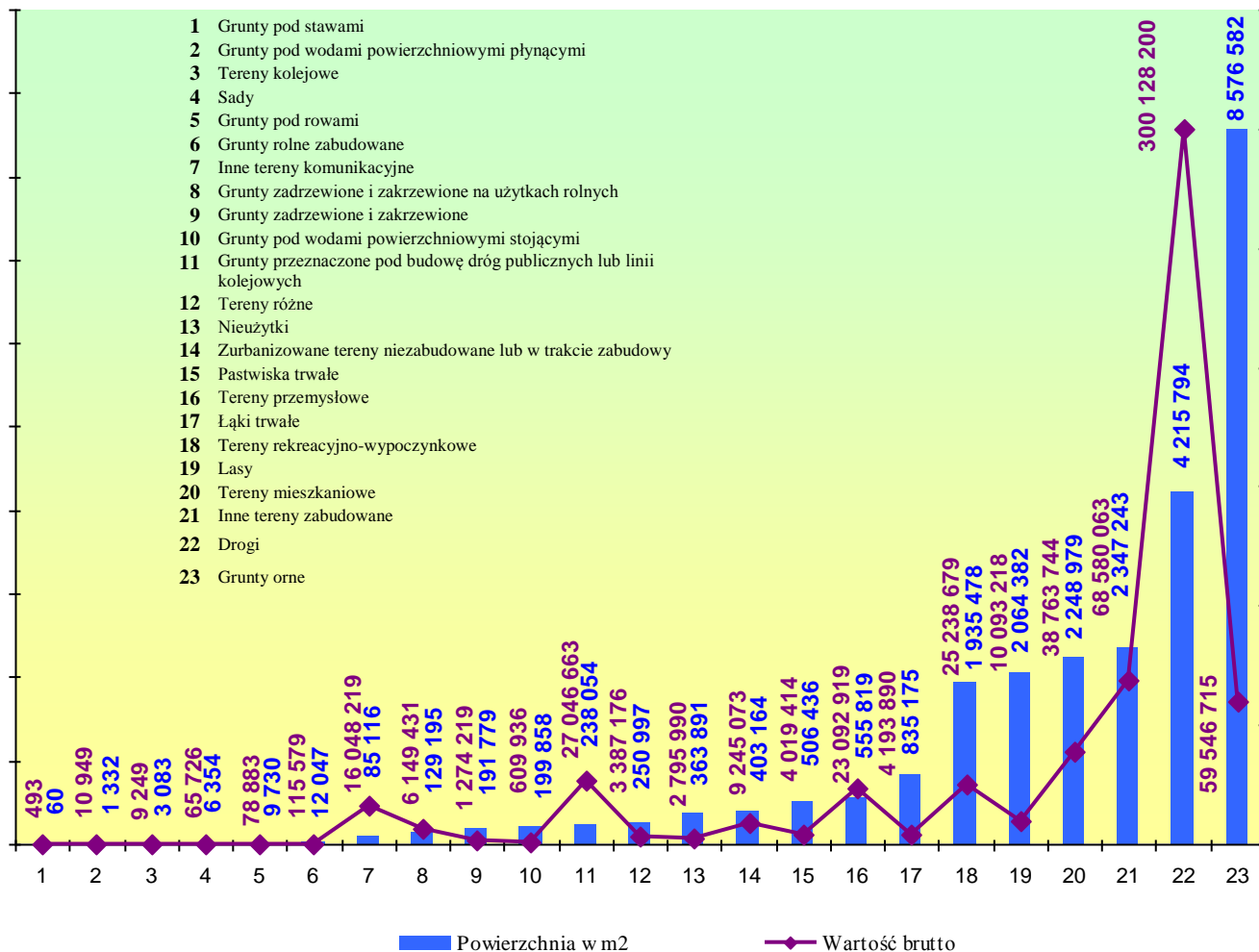
WYKRES Nr 7. Wartość oraz powierzchnia gruntów
wg stanu na dzień 31 grudnia 2023 roku oraz na dzień 31 grudnia 2024 roku

14



WYKRES Nr 8. Wartość i powierzchnia gruntów z podziałem na rodzaje wg stanu na dzień 31 grudnia 2024 roku

51



WYKRES Nr 9. Powierzchnia gruntów z podziałem na rodzaje
wg stanu na dzień 31 grudnia 2023 roku oraz na dzień 31 grudnia 2024 roku

91

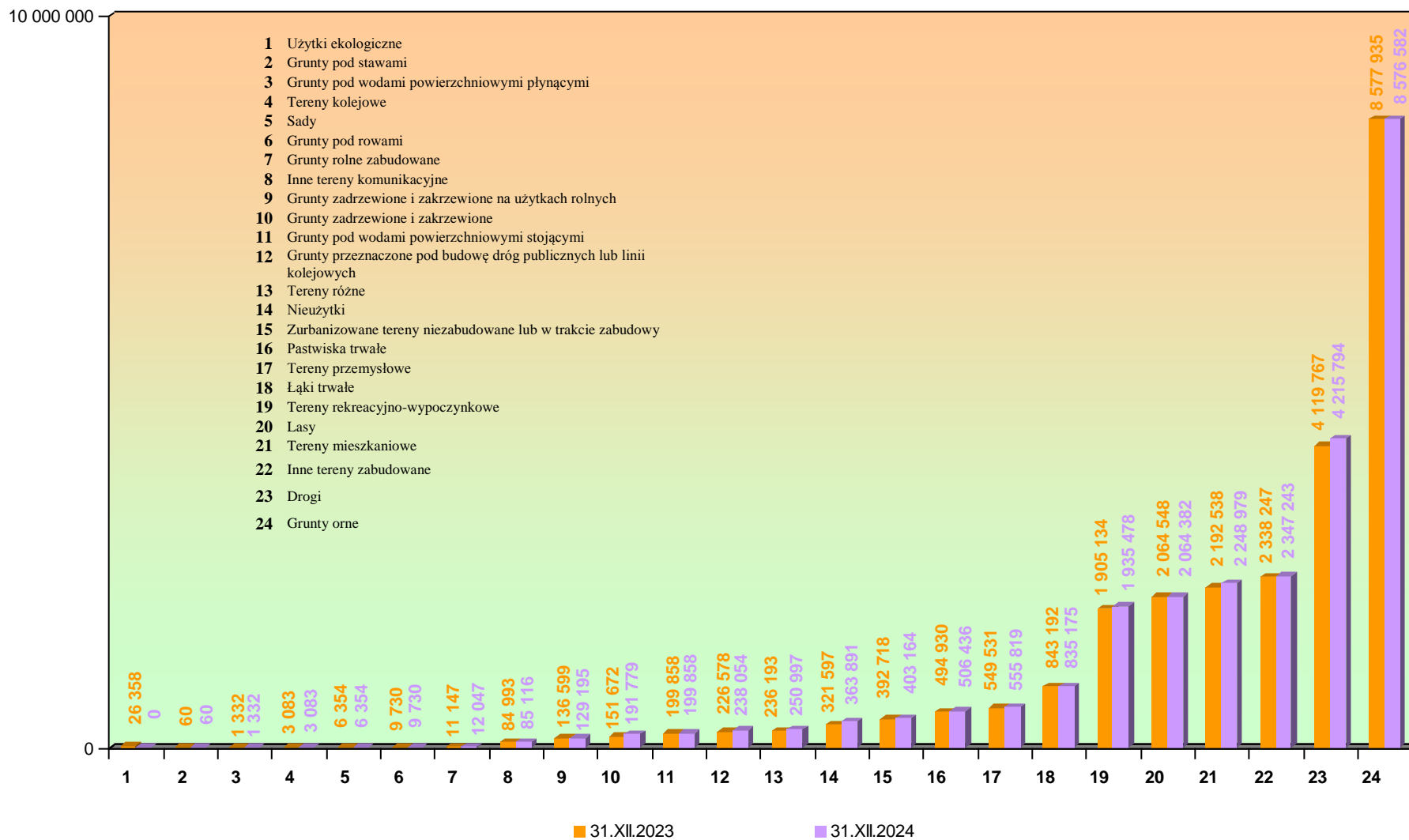
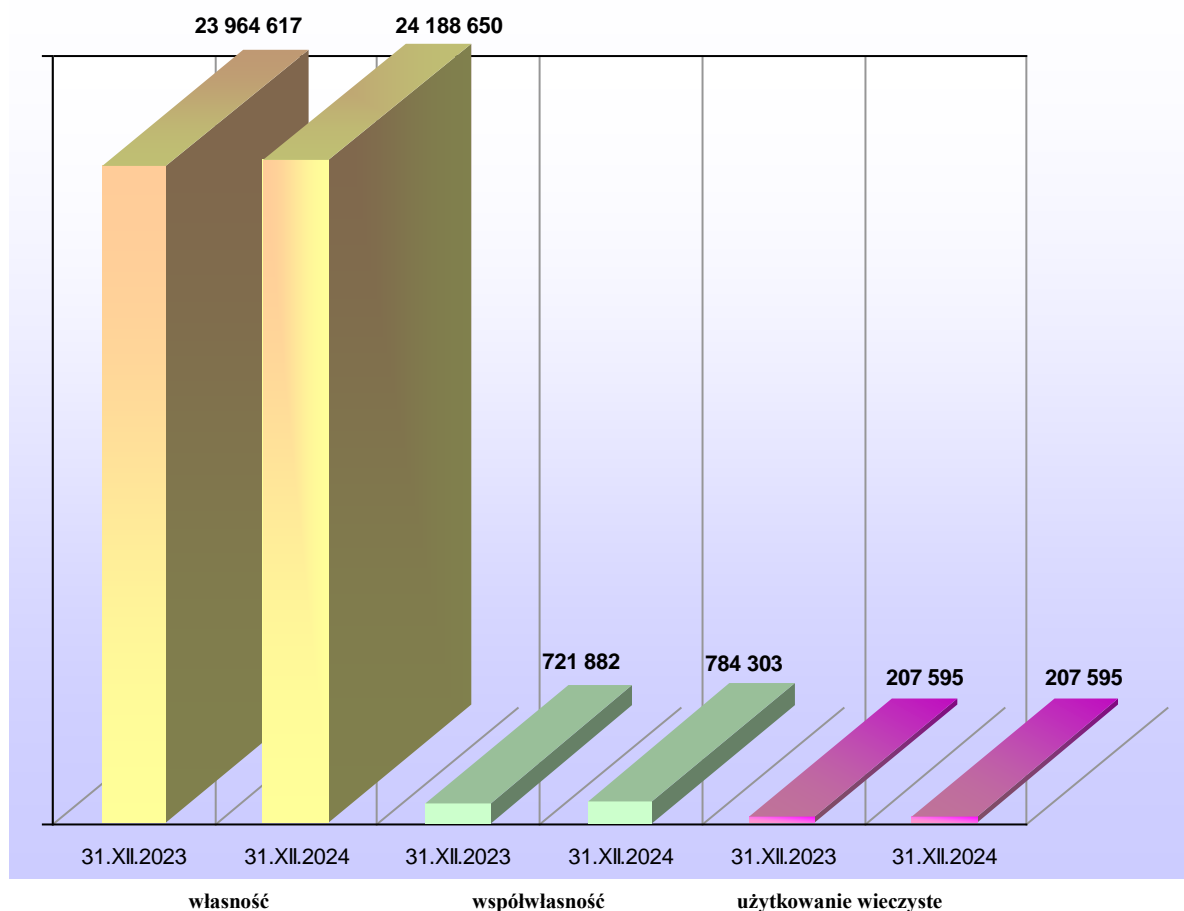


TABELA Nr 5. Wartość oraz powierzchnia gruntów z uwzględnieniem tytułów prawnych wg stanu na dzień 31 grudnia 2023 roku oraz na dzień 31 grudnia 2024 roku

(IMK 115/116)

MIASTO KIELCE	Stan na dzień 31 grudnia 2023 roku						Stan na dzień 31 grudnia 2024 roku					
	Własność		Współwłasność		Użytkowanie wieczyste		Własność		Współwłasność		Użytkowanie wieczyste	
	Powierzchnia [w m ²]	Wartość [w zł]	Powierzchnia [w m ²]	Wartość [w zł]	Powierzchnia [w m ²]	Wartość [w zł]	Powierzchnia [w m ²]	Wartość [w zł]	Powierzchnia [w m ²]	Wartość [w zł]	Powierzchnia [w m ²]	Wartość [w zł]
1	2	3	4	5	6	7	8	9	10	11	12	13
1. Grunty orne	8 504 736	59 345 588	67 444	137 281	5 755	80 987	8 503 383	59 328 447	67 444	137 281	5 755	80 987
2. Sady	4 254	65 137	2 100	589	0	0	4 254	65 137	2 100	589	0	0
3. Łąki trwałe	815 382	4 342 765	27 810	4 093	0	0	807 365	4 189 797	27 810	4 093	0	0
4. Pastwiska trwałe	475 951	3 744 517	17 857	15 000	1 122	15 708	481 576	3 973 167	23 738	30 539	1 122	15 708
5. Grunty rolne zabudowane	9 947	105 859	1 200	4 734	0	0	9 947	105 859	2 100	9 720	0	0
6. Grunty pod stawami	60	493	0	0	0	0	60	493	0	0	0	0
7. Grunty pod rowami	9 682	78 620	48	263	0	0	9 682	78 620	48	263	0	0
8. Grunty zadrzewione i zakrzewione na użytkach rolnych	136 599	6 229 027	0	0	0	0	129 195	6 149 431	0	0	0	0
9. Nieużytki	321 597	2 669 108	0	0	0	0	363 891	2 795 990	0	0	0	0
10. Lasy	2 056 648	10 077 409	7 900	17 173	0	0	2 056 482	10 076 045	7 900	17 173	0	0
11. Grunty zadrzewione i zakrzewione	151 672	513 850	0	0	0	0	191 779	1 274 219	0	0	0	0
12. Tereny mieszkaniowe	1 626 205	29 611 624	554 083	1 335 482	12 250	1 456 068	1 626 847	35 609 566	609 882	1 698 109	12 250	1 456 068
13. Tereny przemysłowe	435 786	7 486 025	3 368	6 921	110 377	15 521 523	442 074	7 564 474	3 368	6 921	110 377	15 521 523
14. Inne tereny zabudowane	2 287 271	62 845 560	21 272	115 667	29 704	2 996 731	2 296 225	65 467 506	21 314	115 826	29 704	2 996 731
15. Zurbanizowane tereny niezabudowane lub w trakcie zabudowy	377 307	6 817 266	3 409	41 126	12 002	2 234 208	387 753	6 969 739	3 409	41 126	12 002	2 234 208
16. Tereny rekreacyjno-wypoczynkowe	1 899 452	24 454 209	1 652	12 697	4 030	556 996	1 929 341	24 667 924	2 107	13 759	4 030	556 996
17. Użytki kopalne	0	0	0	0	0	0	0	0	0	0	0	0
18. Drogi	4 097 005	288 121 460	13 449	58 304	9 313	321 350	4 193 688	299 754 378	12 793	52 473	9 313	321 350
19. Tereny kolejowe	3 083	9 249	0	0	0	0	3 083	9 249	0	0	0	0
20. Inne tereny komunikacyjne	70 130	11 393 533	290	2 086	14 573	4 652 382	70 253	11 393 751	290	2 086	14 573	4 652 382
21. Grunty przeznaczone pod budowę dróg publicznych lub linii kolejowych	226 578	23 030 383	0	0	0	0	238 054	27 046 663	0	0	0	0
22. Użytki ekologiczne	26 358	216 663	0	0	0	0	0	0	0	0	0	0
23. Grunty pod morskimi wodami wewnętrznymi	0	0	0	0	0	0	0	0	0	0	0	0
24. Grunty pod wodami powierzchniowymi płynącymi	1 332	10 949	0	0	0	0	1 332	10 949	0	0	0	0
25. Grunty pod wodami powierzchniowymi stojącymi	199 858	609 936	0	0	0	0	199 858	609 936	0	0	0	0
26. Tereny różne	227 724	2 578 473	0	0	8 469	709 233	242 528	2 677 943	0	0	8 469	709 233
RAZEM	23 964 617	544 357 704	721 882	1 751 416	207 595	28 545 187	24 188 650	569 819 284	784 303	2 129 957	207 595	28 545 187

WYKRES Nr 10. Struktura własnościowa gruntów komunalnych Miasta Kielce wraz z prawem użytkowania wieczystego (w m²)
wg stanu na dzień 31 grudnia 2023 roku oraz na dzień 31 grudnia 2024 roku



Struktura własnościowa gruntów komunalnych zaewidencjonowanych w jednostkach organizacyjnych Miasta Kielce wraz z prawem użytkowania wieczystego, według danych zawartych w tabeli Nr 5 na dzień 31 grudnia 2024 roku przedstawia się następująco:

- 1) grunty stanowiące własność
– o łącznej powierzchni 2 418,8650 ha i wartości brutto.....569 819 284 zł,
- 2) grunty stanowiące współwłasność
– o łącznej powierzchni 78,4303 ha i o wartości brutto.....2 129 957 zł,
- 3) użytkowanie wieczyste gruntów (prawo użytkowania wieczystego gruntu stanowiącego własność Skarbu Państwa i innych podmiotów)
– o łącznej powierzchni 20,7595 ha i o wartości brutto.....28 545 187 zł.

W porównaniu do stanu na dzień 31 grudnia 2023 roku nastąpił wzrost powierzchni gruntów stanowiących własność – o 22,4033 ha. Wzrosła również powierzchnia gruntów stanowiących współwłasność – o 6,2421 ha. Szczegółowe informacje w zakresie form zagospodarowania gruntów Miasta Kielce oraz ich zasobów w granicach administracyjnych Miasta Kielce i poza jego granicami administracyjnymi zamieszczono w rozdziale III dotyczącym dochodów z mienia.

1.2.2. Budynki i lokale

Według Klasyfikacji Środków Trwałych Grupa 1 "Budynki i lokale oraz spółdzielcze prawo do lokalu użytkowego i spółdzielcze własnościowe prawo do lokalu mieszkalnego" obejmuje wszystkie budynki i znajdujące się w nich lokale, spółdzielcze własnościowe prawo do lokalu mieszkalnego oraz spółdzielcze prawo do lokalu użytkowego.

Grupa ta nie obejmuje:

– kiosków, budek, baraków i domków kampingowych, wiat niezwiązanych trwale z gruntem, sklasyfikowanych w rodzaju 806.

W miejskich jednostkach organizacyjnych Miasta Kielce zaewidencjonowano według stanu na dzień 31 grudnia 2024 roku budynki i lokale o łącznej wartości brutto **1 340 633 070 zł.**

Miasto Kielce posiada również 83 lokali mieszkalnych, których własność została wyodrębniona oraz spółdzielcze własnościowe prawo do 23 lokali mieszkalnych.

Dane w zakresie ilości i wartości poszczególnych rodzajów budynków i lokali zawiera tabela Nr 6 oraz wykresy nr 11 i 12.

Z przedstawionych w tabeli Nr 6 danych wynika, że Miasto Kielce, wg stanu na dzień 31 grudnia 2024 roku posiadało **1485 szt.** budynków i lokali. Było to o 46 szt. budynków i lokali więcej, niż w analogicznym okresie roku 2023. Największy udział w stanie ilościowym środków trwałych zaliczonych do grupy 1 KŚT stanowią budynki mieszkalne i lokale mieszkalne, pozostające głównie w administracji Miejskiego Zarządu Budynków. Ważną pozycję zajmują: pozostałe budynki niemieszkalne; budynki oświaty, nauki i kultury oraz budynki sportowe; a także budynki transportu i łączności.

W okresie od 31 grudnia 2023 roku do 31 grudnia 2024 roku nastąpił wzrost ilości budynków i lokali łącznie o 47 szt., w tym w pozycjach:

— lokale mieszkalne, spółdzielcze własnościowe prawo do lokalu mieszkalnego.....	o 24 szt.
— budynki mieszkalne.....	o 9 szt.
— pozostałe budynki niemieszkalne.....	o 8 szt.
— budynki oświaty, nauki i kultury oraz budynki sportowe.....	o 4 szt.
— zbiorniki, silosy i budynki magazynowe.....	o 1 szt.
— budynki transportu i łączności.....	o 1 szt.

Równocześnie w analizowanym okresie nastąpił spadek ilości budynków łącznie o 1 szt. w pozycji:

— budynki szpitali i inne budynki opieki zdrowotne.....	o 1 szt.
---	----------

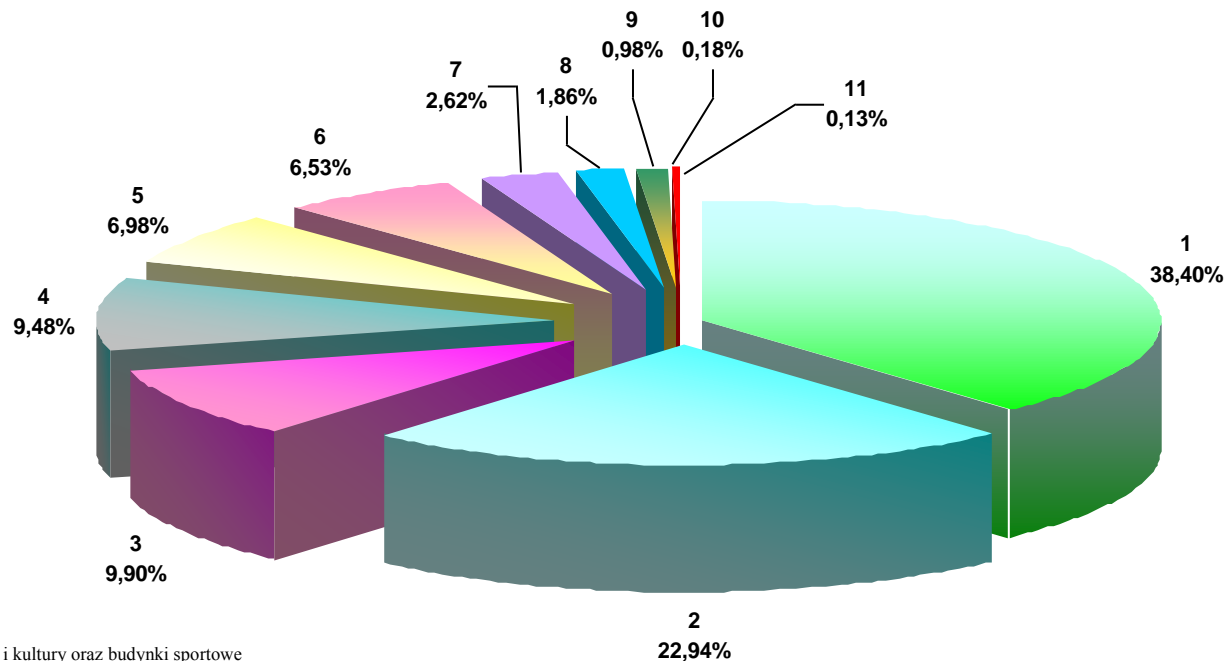
Szczegółowe informacje na temat pełnego zasobu mieszkaniowego zawiera tabela Nr 83 zamieszczona w rozdziale IV dotyczącym innych informacji o mieniu komunalnym Miasta Kielce.

TABELA Nr 6. Wartość, ilość oraz powierzchnia użytkowa budynków i lokali oraz spółdzielczego prawa do lokalu użytkowego i spółdzielczego własnościowego prawa do lokalu mieszkalnego z podziałem na rodzaje wg stanu na dzień 31 grudnia 2023 roku oraz na dzień 31 grudnia 2024 roku

(IMK 015) w zł

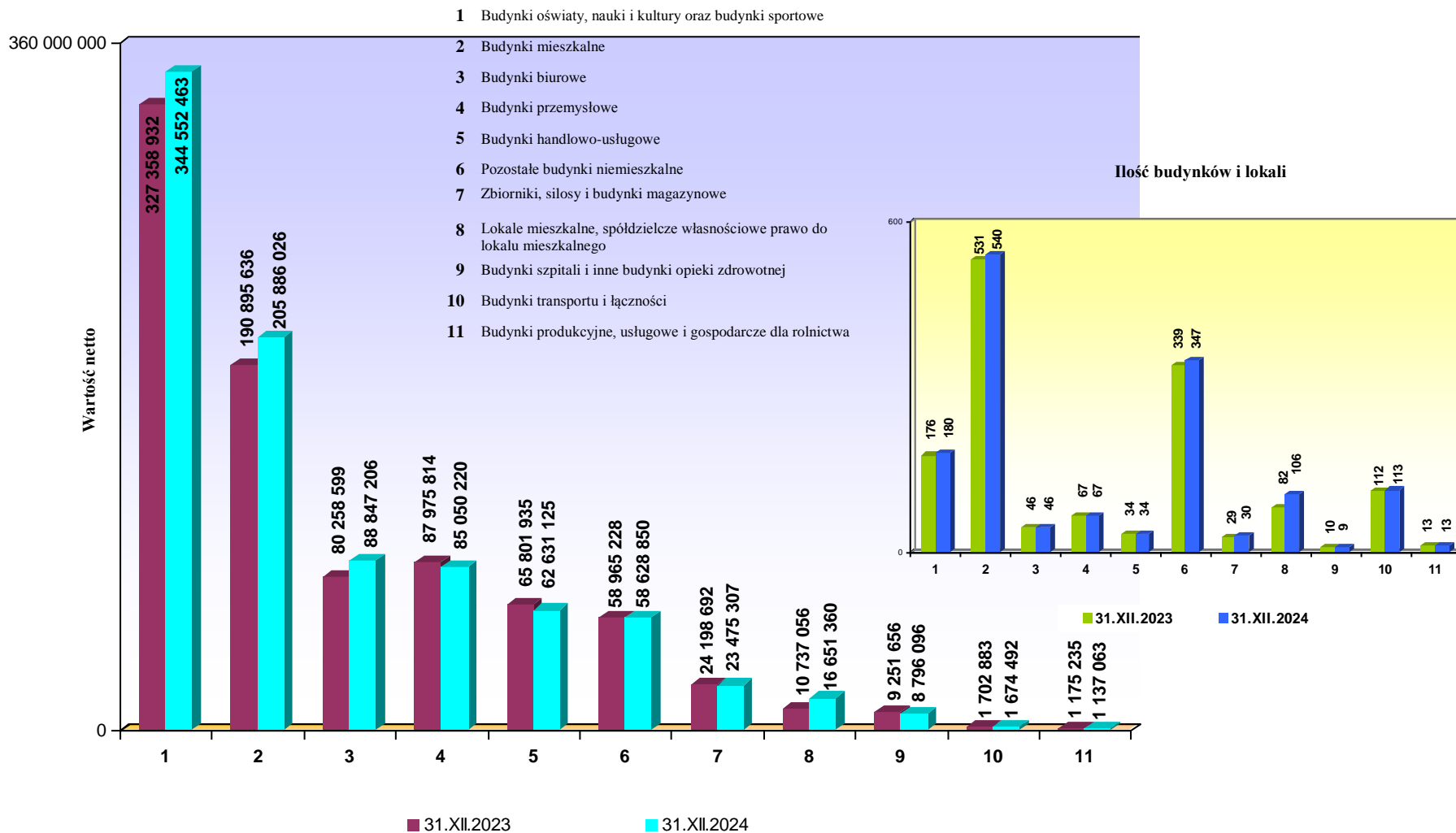
MIASTO KIELCE	Stan na dzień 31 grudnia 2023 roku					Stan na dzień 31 grudnia 2024 roku					Zmiana wartości (7-2)	(7 : 2) %
	Wartość brutto	Umorzenie	Wartość netto	Ilość (szt.)	Powierzchnia użytkowa [m ²]	Wartość brutto	Umorzenie	Wartość netto	Ilość (szt.)	Powierzchnia użytkowa [m ²]		
1	2	3	4	5	6	7	8	9	10	11	12	13
1.2. BUDYNKI, LOKALE, w tym:	1 276 342 219	418 020 554	858 321 665	1 439	821 306	1 340 633 070	443 302 861	897 330 209	1 485	809 518	64 290 850	105
1. Budynki przemysłowe	117 962 961	29 987 147	87 975 814	67	53 531	117 962 961	32 912 741	85 050 220	67	53 531	0	100
2. Budynki transportu i łączności	2 355 128	652 246	1 702 883	112	5 002	2 379 368	704 877	1 674 492	113	5 020	24 240	101
3. Budynki handlowo-usługowe	89 824 785	24 022 849	65 801 935	34	24 920	89 813 585	27 182 459	62 631 125	34	24 945	-11 200	100
4. Zbiorniki, silosy i budynki magazynowe	30 127 752	5 929 061	24 198 692	29	5 589	30 186 740	6 711 433	23 475 307	30	5 858	58 988	100
5. Budynki biurowe	118 910 907	38 652 309	80 258 599	46	68 703	128 415 365	39 568 159	88 847 206	46	67 883	9 504 458	108
6. Budynki szpitali i inne budynki opieki zdrowotnej	17 473 888	8 222 232	9 251 656	10	10 919	17 114 122	8 318 026	8 796 096	9	8 372	-359 766	98
7. Budynki oświaty, nauki i kultury oraz budynki sportowe	536 752 108	209 393 176	327 358 932	176	388 568	568 134 791	223 582 328	344 552 463	180	381 181	31 382 683	106
8. Budynki produkcyjne, usługowe i gospodarcze dla rolnictwa	2 076 032	900 797	1 175 235	13	5 499	2 076 032	938 969	1 137 063	13	5 499	0	100
9. Pozostałe budynki niemieszkalne	85 822 155	26 856 927	58 965 228	339	24 565	86 647 412	28 018 561	58 628 850	347	22 034	825 257	101
10. Budynki mieszkalne	262 027 499	71 131 863	190 895 636	531	228 945	278 779 758	72 893 732	205 886 026	540	229 294	16 752 259	106
11. Lokale niemieszkalne, spółdzielcze prawo do lokalu użytkowego	0	0	0	0	0	0	0	0	0	0	0	0
12. Lokale mieszkalne, spółdzielcze własnościowe prawo do lokalu mieszkalnego	13 009 003	2 271 947	10 737 056	82	5 065	19 122 934	2 471 574	16 651 360	106	5 901	6 113 931	147

**WYKRES Nr 11. Procentowy udział wartości netto poszczególnych rodzajów budynków i lokali
wg stanu na dzień 31 grudnia 2024 roku**



- 1 Budynki oświaty, nauki i kultury oraz budynki sportowe
- 2 Budynki mieszkalne
- 3 Budynki biurowe
- 4 Budynki przemysłowe
- 5 Budynki handlowo-usługowe
- 6 Pozostałe budynki niemieszkalne
- 7 Zbiorniki, silosy i budynki magazynowe
- 8 Lokale mieszkalne, spółdzielcze własnościowe prawo do lokalu mieszkalnego
- 9 Budynki szpitali i inne budynki opieki zdrowotnej
- 10 Budynki transportu i łączności
- 11 Budynki produkcyjne, usługowe i gospodarcze dla rolnictwa

WYKRES Nr 12. Wartość netto oraz ilość budynków i lokali z podziałem na rodzaje
wg stanu na dzień 31 grudnia 2023 roku oraz na dzień 31 grudnia 2024 roku



1.2.3. Obiekty inżynierii lądowej i wodnej

Grupa 2 Klasyfikacji Środków Trwałych "Obiekty inżynierii lądowej i wodnej" obejmuje obiekty budowlane naziemne i podziemne o charakterze stałym (z wyłączeniem budynków), takie jak: kompleksowe budowle na terenach przemysłowych, rurociągi, linie telekomunikacyjne i elektroenergetyczne, infrastrukturę transportu oraz pozostałe obiekty inżynierii lądowej i wodnej.

Szczegółowe dane dotyczące wartości obiektów inżynierii lądowej i wodnej będących składnikiem mienia Miasta Kielce zawiera tabela Nr 7.

TABELA Nr 7. Wartość obiektów inżynierii lądowej i wodnej z podziałem na rodzaje wg stanu na dzień 31 grudnia 2023 roku oraz na dzień 31 grudnia 2024 roku

(IMK 016) w zł

MIASTO KIELCE	Stan na dzień 31 grudnia 2023 roku			Stan na dzień 31 grudnia 2024 roku			Zmiana wartości (5-2)	(5 : 2) %
	Wartość brutto	Umorzenie	Wartość netto	Wartość brutto	Umorzenie	Wartość netto		
1	2	3	4	5	6	7	8	9
1.2. OBIEKTY INŻYNIERII LĄDOWEJ I WODNEJ, w tym:	2 072 450 313	844 511 778	1 227 938 535	2 212 504 464	862 681 233	1 349 823 231	140 054 151	107
1. Budowle dla górnictwa i kopalnictwa	31 063	31 063	0	31 063	31 063	0	0	100
2. Budowle na terenach elektrowni	1 175 035	1 044 312	130 723	1 175 035	1 097 189	77 846	0	100
3. Budowle na terenach zakładów chemicznych	0	0	0	0	0	0	0	0
4. Budowle na terenach zakładów przemysłu ciężkiego, gdzie indziej niesklasyfikowane	0	0	0	0	0	0	0	0
5. Rurociągi, linie telekomunikacyjne i elektroenergetyczne, przesyłowe	74 597 144	55 579 071	19 018 073	74 486 290	56 974 287	17 512 003	-110 854	100
6. Rurociągi sieci rozdzielczej oraz linie telekomunikacyjne i elektroenergetyczne, rozdzielcze	259 437 756	129 633 983	129 803 773	270 456 698	140 743 799	129 712 899	11 018 942	104
7. Autostrady, drogi ekspresowe, ulice i drogi pozostałe	1 532 666 337	572 008 278	960 658 059	1 639 521 599	575 718 687	1 063 802 912	106 855 262	107
8. Drogi szynowe, drogi kolei napowietrznych lub podwieszanych i kolei podziemnych	7 044	7 044	0	7 044	7 044	0	0	100
9. Drogi lotniskowe	0	0	0	0	0	0	0	0
10. Mosty, wiadukty, estakady, tunele	13 638 792	7 164 512	6 474 280	13 638 792	7 184 877	6 453 915	0	100
11. Budowle wodne, z wyłączeniem urządzeń melioracji wodnych	2 100 061	1 137 054	963 008	2 100 061	1 166 039	934 023	0	100
12. Urządzenia melioracji wodnych podstawowych	0	0	0	0	0	0	0	0
13. Urządzenia melioracji wodnych szczegółowych	25 658 726	16 638 434	9 020 291	25 658 726	16 649 442	9 009 283	0	100
14. Budowle sportowe i rekreacyjne	92 064 910	25 839 584	66 225 326	108 420 973	25 017 099	83 403 874	16 356 062	118
15. Pozostałe obiekty inżynierii lądowej i wodnej, gdzie indziej niesklasyfikowane	71 073 445	35 428 444	35 645 002	77 008 184	38 091 708	38 916 476	5 934 739	108

Z danych przedstawionych w tabeli Nr 7 wynika, że Miasto Kielce, według stanu na dzień 31 grudnia 2024 roku, było właścicielem obiektów inżynierii lądowej i wodnej o łącznej wartości brutto **2 212 504 464 zł**. Podstawową pozycję w strukturze tego składnika mienia Miasta Kielce zajmują ulice i drogi; rurociągi sieci rozdzielczej oraz linie telekomunikacyjne i elektroenergetyczne, rozdzielcze; budowle sportowe i rekreacyjne; pozostałe obiekty inżynierii lądowej i wodnej, gdzie indziej niesklasyfikowane, a także rurociągi, linie telekomunikacyjne i elektroenergetyczne przesyłowe.

Urządzenia sieci wodociągowej i kanalizacyjnej objęte ewidencją księgową prowadzoną przez Urząd Miasta Kielce są udostępniane nieodpłatnie do używania i eksploatacji Międzygminnemu Związкови Wodociągów i Kanalizacji w Kielcach.

W porównaniu do roku 2023 nastąpiło zwiększenie wartości brutto obiektów inżynierii lądowej i wodnej o **140 054 151 zł**.

Wzrost nastąpił głównie w wartości obiektów infrastruktury lądowej i wodnej zaliczonych do rodzajów:

— autostrady, drogi ekspresowe, ulice i drogi pozostałe.....	— o	106 855 262 zł,
— budowle sportowe i rekreacyjne.....	— o	16 356 062 zł,
— rurociągi sieci rozdzielczej oraz linie telekomunikacyjne i elektroenergetyczne, rozdzielcze.....	— o	11 018 942 zł,
— pozostałe obiekty inżynierii lądowej i wodnej, gdzie indziej niesklasyfikowane.....	— o	5 934 739 zł.

W porównywanym okresie ogólnie odnotowano wzrost wartości netto tej grupy środków trwałych o kwotę **121 884 696 zł**.

Równocześnie następował spadek wartości netto w poszczególnych rodzajach spowodowany przede wszystkim dokonywaniem odpisów umorzeniowych.

1.2.4. Maszyny i urządzenia techniczne

Tabela Nr 8 zawiera informacje o środkach trwałych zaliczonych do grup od 3 do 6 Klasyfikacji Środków Trwałych.

Grupa 3 – „Kotły i maszyny energetyczne” obejmuje kotły grzejne i parowe; maszyny napędowe pierwotne niezespoliczone konstrukcyjnie z zasilanym obiektem; maszyny elektryczne wirujące, zespoły prądotwórcze, które traktuje się, jako samodzielne obiekty oraz przenośne kotłownie kontenerowe.

Grupa 4 – „Maszyny, urządzenia i aparaty ogólnego zastosowania” obejmuje maszyny ogólnego zastosowania, takie jak: obrabiarki; maszyny i urządzenia do obróbki plastycznej metali i tworzyw sztucznych; maszyny, urządzenia i aparaty używane w przemyśle rolnym i spożywczym; maszyny i urządzenia do przetłaczania i sprężania cieczy i gazów; piece przemysłowe; urządzenia do wymiany ciepła; maszyny i urządzenia do operacji i procesów materiałowych; zespoły komputerowe; urządzenia do regulacji i sterowania procesami; roboty i inne maszyny, urządzenia i aparaty ogólnego zastosowania.

Grupa 5 – „maszyny, urządzenia i aparaty specjalistyczne” obejmuje maszyny, urządzenia i aparaty do procesów chemicznych; maszyny i urządzenia wiertnicze, górnicze, hutnicze, gazownicze, odlewnicze, torfiarskie; aparaty i urządzenia do pomiarów i zabiegów geofizycznych; maszyny do obróbki surowców mineralnych i produkcji wyrobów z nich; maszyny do produkcji wyrobów z metali i tworzyw sztucznych; maszyny do obróbki i przerobu drewna, produkcji wyrobów z drewna; maszyny papiernicze i poligraficzne; maszyny włókiennicze i odzieżowe; maszyny do obróbki skóry i produkcji wyrobów ze skóry; maszyny, urządzenia i aparaty przemysłów rolnych i spożywczych; maszyny do robót ziemnych, budowlanych i drogowych oraz maszyny rolnicze i gospodarki leśnej.

Grupa 6 – „Urządzenia techniczne” obejmuje: zbiorniki wbudowane lub zainstalowane wewnątrz budynków; urządzenia i aparaturę energii elektrycznej, takie jak: urządzenia rozdzielcze i aparaturę prądu zmiennego i stałego, urządzenia nastawcze prądu zmiennego i stałego, stacje transformatorowe; urządzenia dla radiofonii i telewizji (nadawcze i odbiorcze), urządzenia telekomunikacyjne, urządzenia odbiorcze i transmisyjne dla telefonii i telegrafii; urządzenia sygnalizacyjne i alarmowe; urządzenia telefoniczne; urządzenia elektroenergetyczne przetwórcze i zasilające, takie jak: transformatory, zespoły prostownikowe, kondensatory statyczne i baterie akumulatorów elektrycznych; dźwigi i przenośniki (transportery), takie jak: dźwigi osobowe i towarowe, dźwigniki, wciągarki, kołowroty, wyciągi, żurawie-przenośniki i podnośniki, suwnice, wsadzarki, obrotnice, wywrotnice, mechanizmy napędowe kolejek linowych; pozostałe urządzenia przemysłowe, takie jak: przekładnie, urządzenia klimatyzacyjne i wentylacyjne; urządzenia do oczyszczania wody, powietrza, ścieków i gazów oraz odpopielania i odzulfiania; akumulatory hydrauliczne; urządzenia pralni; wagi pojazdowe, wagonowe i inne wbudowane; urządzenia projekcyjne i teatralne; urządzenia do przeprowadzania badań technicznych oraz pozostałe urządzenia techniczne.

Według stanu na dzień 31 grudnia 2024 roku w jednostkach organizacyjnych Miasta Kielce zaewidencjonowano **9 464 szt.** maszyn i urządzeń technicznych zaliczonych do w/w grup środków trwałych o łącznej wartości brutto **392 742 214 zł.** Podstawowy udział w tej liczbie stanowią środki trwałe zaliczane do podgrup:

— Pozostałe maszyny, urządzenia i aparaty ogólnego zastosowania.....	3 613 szt.
— Urządzenia przemysłowe.....	1 700 szt.
— Urządzenia dla radiofonii i telewizji, urządzenia telekomunikacyjne, urządzenia alarmowe i sygnalizacyjne.....	855 szt.
— Maszyny, urządzenia i aparaty dla przemysłu spożywczego.....	578 szt.
— Urządzenia do wymiany ciepła.....	554 szt.
— Urządzenia nieprzemysłowe.....	552 szt.
— Pozostałe urządzenia techniczne.....	464 szt.
— Maszyny i urządzenia do przetłaczania i sprężania cieczy i gazów.....	213 szt.

Najważniejsze zdarzenia, jakie miały miejsce w wyniku obrotu mieniem komunalnym, które wpłynęły na wartość mienia w wymienionych podgrupach to nabycie, zbycie bądź likwidacja środków trwałych.

W odniesieniu do analogicznego okresu roku 2023 ogólnie nastąpił wzrost ilości środków trwałych zaliczanych do grup od 3 do 6 łącznie o 379 szt.. Największy wzrost zanotowano w pozycji – „urządzenia nieprzemysłowe” – o 196 szt., w pozycji – „pozostałe maszyny, urządzenia i aparaty ogólnego zastosowania” – o 119 szt., w pozycji – „urządzenia dla radiofonii i telewizji, urządzenia telekomunikacyjne, urządzenia alarmowe i sygnalizacyjne” – o 97 szt..

W porównywanym okresie nastąpił spadek ilości maszyn i urządzeń technicznych głównie w pozycji – „pozostałe urządzenia techniczne” – o 72 szt..

W wyniku dokonywanych odpisów umorzeniowych nastąpił spadek wartości netto maszyn i urządzeń technicznych, co odzwierciedla tabela Nr 8.

Wartość tych środków trwałych ujętych w ewidencjach księgowych prowadzonych przez jednostki organizacyjne Miasta Kielce, po uwzględnieniu dokonanych odpisów umorzeniowych, według stanu na dzień 31 grudnia 2024 roku wynosi **73 678 201 zł.**

TABELA Nr 8. Wartość oraz ilość maszyn i urządzeń technicznych z podziałem na podgrupy wg stanu na dzień 31 grudnia 2023 roku oraz na dzień 31 grudnia 2024 roku

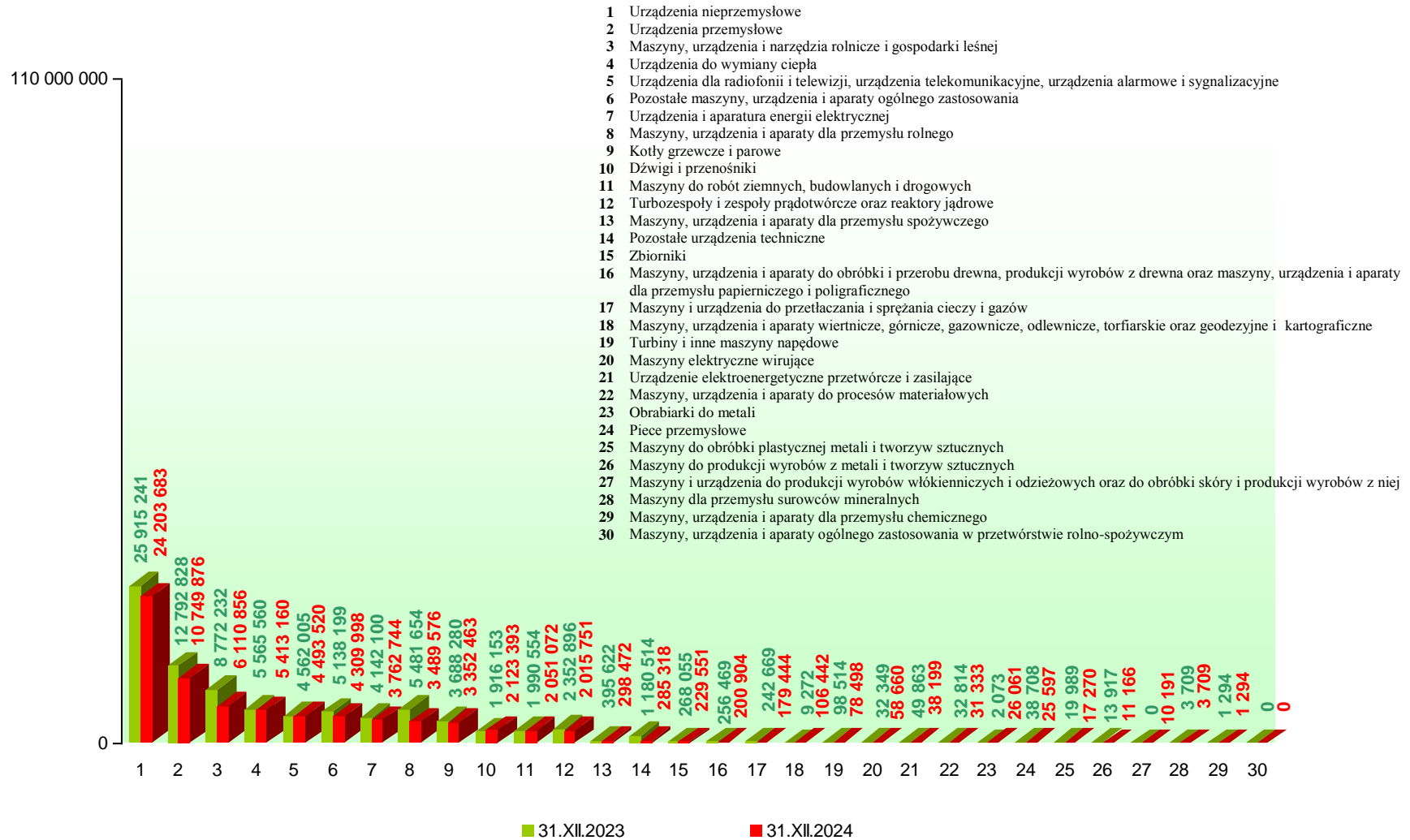
(IMK 017) w zł

MIASTO KIELCE	Stan na dzień 31 grudnia 2023 roku				Stan na dzień 31 grudnia 2024 roku				Zmiana wartości (6-2)	(6 : 2) %
	Wartość brutto	Umorzenie	Wartość netto	Ilość (szt.)	Wartość brutto	Umorzenie	Wartość netto	Ilość (szt.)		
1	2	3	4	5	6	7	8	9	10	11
1.3. MASZyny I URZĄDZENIA TECHNICZNE, w tym:	379 715 120	294 751 586	84 963 535	9 085	392 742 214	319 064 013	73 678 201	9 464	13 027 094	103
1. Kotły grzewcze i parowe	11 278 422	7 590 142	3 688 280	113	11 261 731	7 909 267	3 352 463	113	-16 691	100
2. Turbiny i inne maszyny napędowe	1 040 750	942 235	98 514	9	1 037 426	958 928	78 498	9	-3 324	100
3. Maszyny elektryczne wirujące	95 269	62 920	32 349	17	125 269	66 610	58 660	18	30 000	131
4. Turbozespoły i zespoły prądowców oraz reaktory jądrowe	5 995 864	3 642 968	2 352 896	32	5 995 864	3 980 113	2 015 751	32	0	100
5. Obrabiarki do metali	4 374 047	4 371 974	2 073	25	4 405 151	4 379 090	26 061	28	31 104	101
6. Maszyny do obróbki plastycznej metali i tworzyw sztucznych	98 780	78 791	19 989	7	98 780	81 510	17 270	7	0	100
7. Maszyny, urządzenia i aparaty ogólnego zastosowania w przetwórstwie rolno-spożywczym	144 031	144 031	0	6	33 797	33 797	0	5	-110 234	23
8. Maszyny i urządzenia do przetwarzania i sprężania cieczy i gazów	2 483 322	2 240 653	242 669	216	2 452 449	2 273 005	179 444	213	-30 872	99
9. Piece przemysłowe	348 217	309 509	38 708	8	339 227	313 630	25 597	7	-8 989	97
10. Urządzenia do wymiany ciepła	34 319 228	28 753 667	5 565 560	549	35 470 198	30 057 039	5 413 160	554	1 150 970	103
11. Maszyny, urządzenia i aparaty do procesów materiałowych	170 090	137 276	32 814	10	170 090	138 757	31 333	10	0	100
12. Pozostałe maszyny, urządzenia i aparaty ogólnego zastosowania	52 707 508	47 569 309	5 138 199	3 494	53 362 201	49 052 203	4 309 998	3 613	654 693	101
13. Maszyny, urządzenia i aparaty dla przemysłu chemicznego	1 454 158	1 452 864	1 294	2	1 454 158	1 452 864	1 294	2	0	100
14. Maszyny, urządzenia i aparaty wiertnicze, górnicze, gazownicze, odlewnicze, torfiarskie oraz geodezyjne i kartograficzne	458 133	448 861	9 272	13	555 303	448 861	106 442	15	97 170	121
15. Maszyny dla przemysłu surowców mineralnych	131 318	127 609	3 709	12	131 318	127 609	3 709	12	0	100
16. Maszyny do produkcji wyrobów z metali i tworzyw sztucznych	46 724	32 807	13 917	5	46 724	35 558	11 166	5	0	100

c.d. Tabela Nr 8

17.	Maszyny, urządzenia i aparaty do obróbki i przerobu drewna, produkcji wyrobów z drewna oraz maszyny, urządzenia i aparaty dla przemysłu papirniczego i poligraficznego	1 113 529	857 059	256 469	47	1 108 795	907 890	200 904	45	-4 734	100
18.	Maszyny i urządzenia do produkcji wyrobów włókienniczych i odzieżowych oraz do obróbki skóry i produkcji wyrobów z niej	207 381	207 381	0	14	218 071	207 880	10 191	15	10 690	105
19.	Maszyny, urządzenia i aparaty dla przemysłu rolnego	17 859 831	12 378 177	5 481 654	3	17 859 831	14 370 255	3 489 576	3	0	100
20.	Maszyny, urządzenia i aparaty dla przemysłu spożywczego	4 541 069	4 145 447	395 622	572	4 602 874	4 304 403	298 472	578	61 805	101
21.	Maszyny do robót ziemnych, budowlanych i drogowych	11 308 002	9 317 448	1 990 554	114	12 206 002	10 154 929	2 051 072	116	898 000	108
22.	Maszyny, urządzenia i narzędzia rolnicze i gospodarki leśnej	34 422 288	25 650 056	8 772 232	134	34 714 556	28 603 701	6 110 856	140	292 268	101
23.	Zbiorniki	1 147 173	879 117	268 055	96	1 092 746	863 195	229 551	92	-54 427	95
24.	Urządzenia i aparatura energii elektrycznej	15 043 272	10 901 172	4 142 100	77	15 216 542	11 453 798	3 762 744	79	173 270	101
25.	Urządzenia dla radiofonii i telewizji, urządzenia telekomunikacyjne, urządzenia alarmowe i sygnalizacyjne	32 448 030	27 886 025	4 562 005	758	33 936 862	29 443 342	4 493 520	855	1 488 832	105
26.	Urządzenia elektroenergetyczne przetwórcze i zasilające	642 560	592 697	49 863	24	640 460	602 261	38 199	23	-2 100	100
27.	Dźwigi i przenośniki	11 457 368	9 541 215	1 916 153	157	11 978 975	9 855 581	2 123 393	159	521 607	105
28.	Urządzenia przemysłowe	41 646 368	28 853 540	12 792 828	1 679	42 564 582	31 814 706	10 749 876	1 700	918 214	102
29.	Urządzenia nieprzemysłowe	82 381 616	56 466 374	25 915 241	356	90 138 043	65 934 360	24 203 683	552	7 756 427	109
30.	Pozostałe urządzenia techniczne	10 350 775	9 170 261	1 180 514	536	9 524 189	9 238 871	285 318	464	-826 586	92

WYKRES Nr 13. Wartość netto maszyn i urządzeń technicznych z podziałem na podgrupy wg stanu na dzień 31 grudnia 2023 roku oraz na dzień 31 grudnia 2024 roku



1.2.5. Środki transportu

Zgodnie z Klasyfikacją Środków Trwałych Grupa – 7 ”Środki transportu” obejmuje kolejowy tabor szynowy naziemny i podziemny o różnej szerokości toru; tramwajowy tabor szynowy; samochody, autobusy, mikrobusy, trolejbusy, motocykle, ciągniki, naczepy, przyczepy i inne pojazdy mechaniczne; statki i konstrukcje pływające; statki powietrzne oraz pozostałe środki transportu, przykładowo, wózki jezdniowe, poduszkiowce.

Stan wartościowy i ilościowy środków transportu Miasta Kielce prezentuje tabela Nr 9.

Z danych przedstawionych w tabeli Nr 9 wynika, że w jednostkach organizacyjnych Miasta Kielce wg stanu na dzień 31 grudnia 2024 roku zaewidencjonowanych było 677 szt. środków transportu.

Ilość środków transportu zaewidencjonowanych w jednostkach organizacyjnych Miasta Kielce w odniesieniu do stanu na dzień 31 grudnia 2023 roku uległa zwiększeniu o 12 szt.

Wśród zaewidencjonowanych na dzień 31 grudnia 2024 roku środków transportu przeważają pozostałe środki transportu (308 szt.), samochody ciężarowe (84 szt.), samochody osobowe (77 szt.), samochody specjalne (75 szt.) i pojazdy samochodowe przeznaczone konstrukcyjnie do przewozu dziesięciu lub więcej osób, włączając kierowcę (67 szt.).

Wartość brutto środków transportu na dzień 31 grudnia 2024 roku wynosi **111 539 211 zł** natomiast wartość netto po uwzględnieniu dokonanych odpisów umorzeniowych spadła do kwoty **9 088 323 zł**.

WYKRES Nr 14. Wartość netto środków transportu z podziałem na rodzaje
wg stanu na dzień 31 grudnia 2023 roku oraz na dzień 31 grudnia 2024 roku

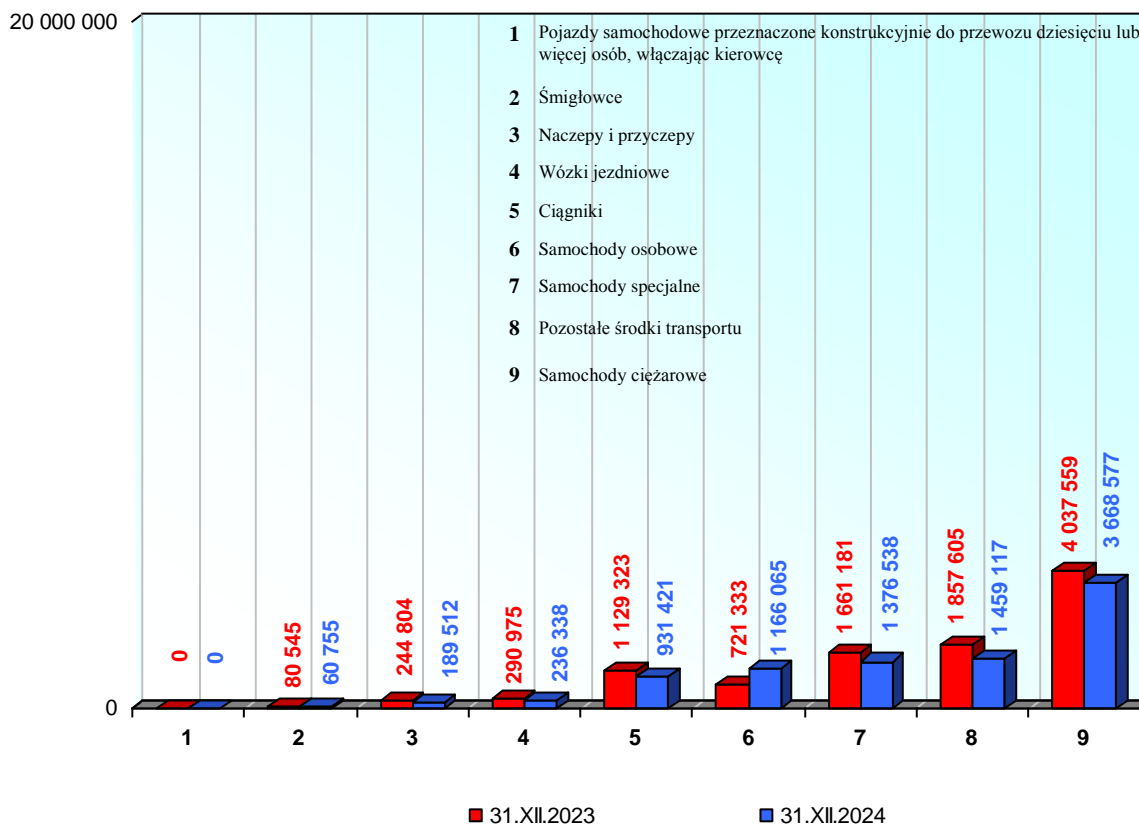


TABELA Nr 9. Wartość oraz ilość środków transportu z podziałem na rodzaje
wg stanu na dzień 31 grudnia 2023 roku oraz na dzień 31 grudnia 2024 roku

(IMK 018) w zł

MIASTO KIELCE	Stan na dzień 31 grudnia 2023 roku				Stan na dzień 31 grudnia 2024 roku				Zmiana wartości (6-2)	(6 : 2) %
	Wartość brutto	Umorzenie	Wartość netto	Ilość (szt.)	Wartość brutto	Umorzenie	Wartość netto	Ilość (szt.)		
1	2	3	4	5	6	7	8	9	10	11
1.4. ŚRODKI TRANSPORTU¹ w tym:	109 899 338	99 876 014	10 023 324	665	111 539 211	102 450 888	9 088 323	677	1 639 872	101
1. Tabor kolejowy naziemny	0	0	0	0	0	0	0	0	0	0
2. Motocykle, przyczepy i wózki motocyklowe	0	0	0	0	0	0	0	0	0	0
3. Samochody osobowe	6 788 112	6 066 779	721 333	73	7 445 627	6 279 562	1 166 065	77	657 515	110
4. Samochody ciężarowe	12 260 549	8 222 990	4 037 559	82	13 068 558	9 399 980	3 668 577	84	808 009	107
5. Samochody specjalne	8 356 885	6 695 704	1 661 181	72	8 440 385	7 063 847	1 376 538	75	83 500	101
6. Pojazdy samochodowe przeznaczone konstrukcyjnie do przewozu dziesięciu lub więcej osób, włączając kierowcę	74 731 182	74 731 182	0	67	74 731 182	74 731 182	0	67	0	100
7. Trolejbusy i samochody o napędzie elektrycznym	0	0	0	0	0	0	0	0	0	0
8. Ciągniki	3 274 287	2 144 964	1 129 323	23	3 358 087	2 426 666	931 421	24	83 800	103
9. Naczepy i przyczepy	1 347 016	1 102 212	244 804	28	1 347 016	1 157 504	189 512	28	0	100
10. Tabor konny	0	0	0	0	0	0	0	0	0	0
11. Wózki jezdniowe	650 312	359 337	290 975	11	654 510	418 172	236 338	12	4 198	101
12. Tabor transportu śródlądowego	0	0	0	0	0	0	0	0	0	0
13. Tabor techniczny i ratowniczy śródlądowy	0	0	0	0	0	0	0	0	0	0
14. Pozostały tabor pływający	0	0	0	0	0	0	0	0	0	0
15. Samoloty	0	0	0	0	0	0	0	0	0	0
16. Śmigłowce	141 358	60 813	80 545	2	141 358	80 603	60 755	2	0	100
17. Szybowce	0	0	0	0	0	0	0	0	0	0
18. Balony	0	0	0	0	0	0	0	0	0	0
19. Pozostałe środki transportu lotniczego	0	0	0	0	0	0	0	0	0	0
20. Pozostałe środki transportu	2 349 637	492 033	1 857 605	307	2 352 487	893 371	1 459 117	308	2 850	100

1.2.6. Inne środki trwałe

Według Klasyfikacji Środków Trwałych Grupa 8 „Narzędzia, przyrządy, ruchomości i wyposażenie, gdzie indziej niesklasyfikowane” obejmuje poszczególne obiekty środków trwałych, które stanowią pojedyncze narzędzia i sprawdziany, aparaty, przyrządy kontrolno-pomiarowe oraz różnego typu wyposażenie i sprzęt specjalistyczny, jak przykładowo, laboratoryjny, medyczny, biurowy i inny w placówkach i zakładach produkcyjnych i usługowych, instytucjach i jednostkach naukowo-badawczych, służbie zdrowia, oświacie, placówkach kulturalno-oświatowych, rozrywkowych; budki, kioski, domki kampingowe i inne obiekty wolnostojące niezwiązane w sposób trwały z gruntem, z wyłączeniem sklasyfikowanych w grupach 1 i 2.

Grupa ta nie obejmuje:

- urządzeń, aparatów i aparatury oraz innych obiektów, sklasyfikowanych w grupach 3-7.

Informacje zamieszczone w niniejszym podrozdziale zawierają dane dotyczące środków trwałych zaliczonych do grupy 8 Klasyfikacji Środków Trwałych, jak również pozostałych środków trwałych (umarzanych jednorazowo w momencie oddania do użytkowania) oraz dóbr kultury i zbiorów bibliotecznych.

Dane dotyczące innych środków trwałych przedstawia tabela Nr 10.

Z danych zaprezentowanych w tabeli Nr 10 wynika, że według stanu na dzień 31 grudnia 2024 roku w ewidencjach księgowych jednostek organizacyjnych Miasta Kielce ujęto środki trwałe zaliczone do grupy 8 Klasyfikacji Środków Trwałych oraz pozostałe środki trwałe (umarzane jednorazowo w momencie oddania do użytkowania) o łącznej wartości brutto **171 101 284 zł**.

Ponadto, w jednostkach organizacyjnych Miasta Kielce znajduje się 5 678 zbiorów bibliotecznych o łącznej wartości **10 610 324 zł** i 23 239 dobra kultury o wartości **9 451 859 zł**.

W okresie od 31 grudnia 2023 roku do 31 grudnia 2024 roku nastąpiły zmiany w wartości poszczególnych składników aktywów zaprezentowanych w tym podrozdziale.

Wartość brutto środków trwałych zaliczonych do grupy 8 Klasyfikacji środków trwałych oraz pozostałych środków trwałych wzrosła w tym okresie łącznie o **9 526 057 zł**. Wzrosła także wartość dóbr kultury o **1 015 126 zł** oraz wartość zbiorów bibliotecznych o **387 488 zł**.

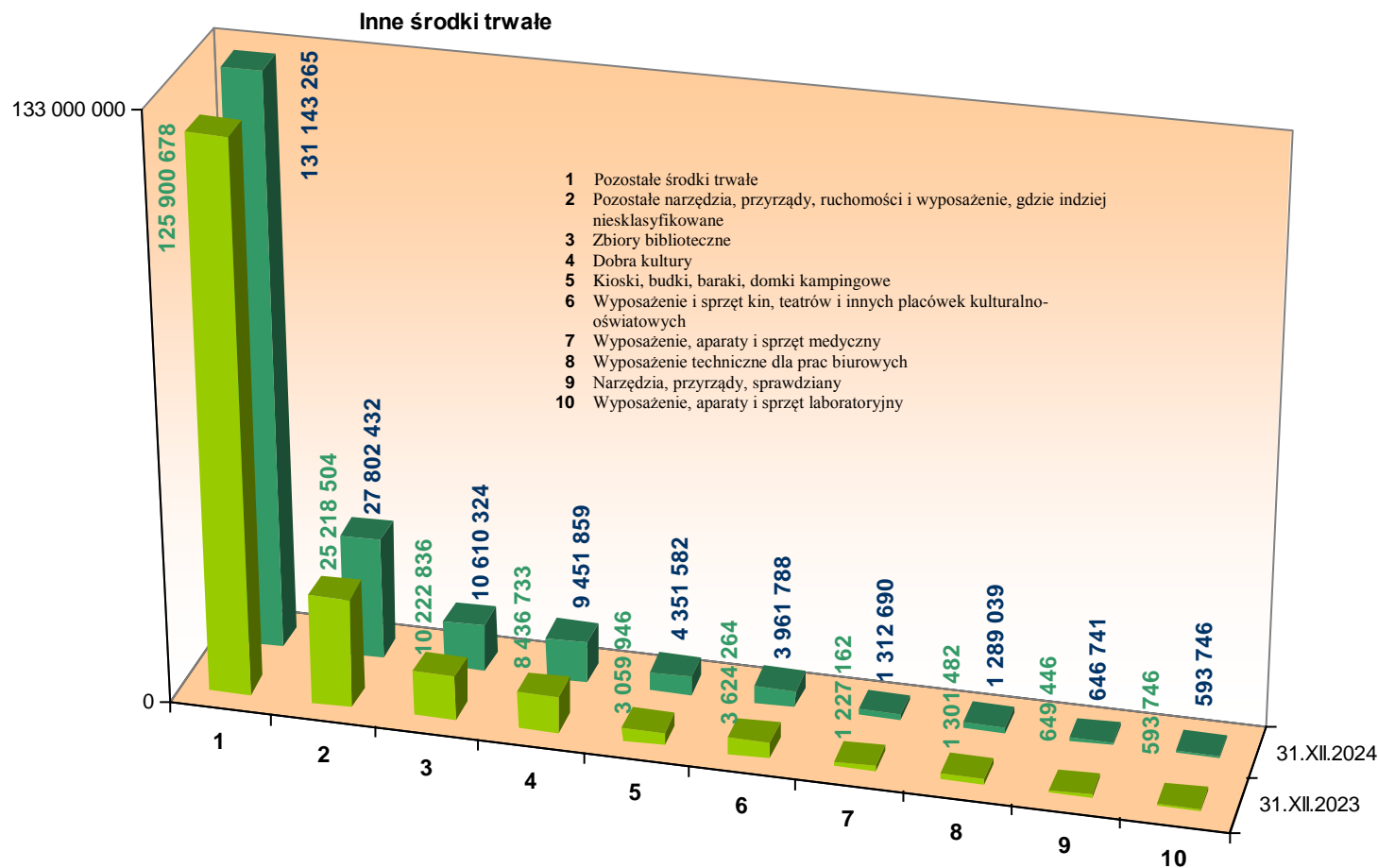
TABELA Nr 10. Wartość oraz ilość innych środków trwałych z podziałem na rodzaje
wg stanu na dzień 31 grudnia 2023 roku oraz na dzień 31 grudnia 2024 roku

(IMK 019) w zł

MIASTO KIELCE	Stan na dzień 31 grudnia 2023 roku				Stan na dzień 31 grudnia 2024 roku				Zmiana wartości (6-2)	(6 : 2) %
	Wartość brutto	Umorzenie	Wartość netto	Ilość (szt.)	Wartość brutto	Umorzenie	Wartość netto	Ilość (szt.)		
1	2	3	4	5	6	7	8	9	10	11
1.5. INNE ŚRODKI TRWAŁE (1 ÷ 12), w tym:	180 234 796	166 789 915	13 444 881	211 658	191 163 467	175 181 613	15 981 854	477 129	10 928 671	106
1. Narzędzia, przyrządy, sprawdziany	649 446	620 766	28 679	62	646 741	629 460	17 282	60	-2 705	100
2. Wyposażenie, aparaty i sprzęt laboratoryjny	593 746	593 746	0	15	593 746	593 746	0	15	0	100
3. Wyposażenie, aparaty i sprzęt medyczny	1 227 162	967 981	259 180	128	1 312 690	1 106 965	205 725	146	85 528	107
4. Wyposażenie techniczne dla prac biurowych	1 301 482	1 158 462	143 021	155	1 289 039	1 194 989	94 050	151	-12 443	99
5. Urządzenia do rozrywki na wolnym powietrzu oraz sprzęt cyrkowy	0	0	0	0	0	0	0	0	0	0
6. Wyposażenie i sprzęt kin, teatrów i innych placówek kulturalno-oświatowych	3 624 264	3 047 274	576 990	324	3 961 788	3 106 164	855 625	322	337 525	109
7. Kioski, budki, baraki, domki kempingowe	3 059 946	2 147 481	912 465	95	4 351 582	2 549 536	1 802 046	117	1 291 636	142
8. Pozostałe narzędzia, przyrządy, ruchomości i wyposażenie, gdzie indziej niesklasyfikowane	25 218 504	22 289 527	2 928 977	1 774	27 802 432	24 279 708	3 522 724	2 359	2 583 928	110
9. Inwentarz żywy	0	0	0	0	0	0	0	0	0	0
10. Pozostałe środki trwałe	125 900 678	125 729 618	171 060	180 659	131 143 265	130 974 088	169 177	445 042	5 242 587	104
11. Zbiory biblioteczne	10 222 836	10 222 836	0	5 652	10 610 324	10 610 324	0	5 678	387 488	104

Wyszczególnienie	Stan na dzień 31 grudnia 2023 roku				Stan na dzień 31 grudnia 2024 roku				Zmiana wartości (6-2)	(6 : 2) %
	Wartość brutto	Umorzenie	Wartość netto	Ilość (szt.)	Wartość brutto	Umorzenie	Wartość netto	Ilość (szt.)		
1	2	3	4	5	6	7	8	9	10	11
12. Dobra kultury	8 436 733	12 224	8 424 509	22 794	9 451 859	136 633	9 315 226	23 239	1 015 126	112

WYKRES Nr 15. Wartość brutto innych środków trwałych z podziałem na rodzaje
wg stanu na dzień 31 grudnia 2023 roku oraz na dzień 31 grudnia 2024 roku



1.2.7. Zmiany wartości środków trwałych

Zmiany w wartości brutto prezentowanego w niniejszej *Informacji* rzeczowego majątku trwałego Miasta Kielce w odniesieniu do stanu na dzień 31 grudnia 2023 roku odzwierciedla tabela Nr 11.

TABELA Nr 11. Zmiany w wartości środków trwałych (wg grup rodzajowych)
w okresie od dnia 31 grudnia 2023 roku do dnia 31 grudnia 2024 roku

(IMK 021) w zł							
MIASTO KIELCE	Grunty	Budynki, lokale	Obiekty inżynierii lądowej i wodnej	Maszyny i urządzenia techniczne	Środki transportu	Inne środki trwałe	Środki trwałe razem
1	2	3	4	5	6	7	8
Wartość brutto środków trwałych na dzień 31 grudnia 2023 roku	574 654 306	1 276 342 219	2 072 450 313	379 715 120	109 899 338	180 234 796	4 593 296 093
a) zwiększenia (z tytułu):	40 792 212	88 900 538	151 750 059	14 950 767	1 796 744	16 868 724	315 059 045
– nabycie	15 735 193	41 875 247	137 545 171	12 013 602	1 038 141	14 111 901	222 319 255
– umowa najmu i dzierżawy	0	51 115	5 787	60 834	0	90 336	208 072
– leasing	0	0	0	263 600	674 803	0	938 403
– trwały zarząd	1 549 093	1 968 000	0	0	0	0	3 517 093
– użyczenie	0	0	0	0	0	0	0
– użytkowanie	0	0	0	0	0	0	0
– zarząd	0	25 877 701	1 929 229	0	0	524 757	28 331 688
– administrowanie	0	0	0	0	0	0	0
– inne	23 507 926	19 128 475	12 269 872	2 612 731	83 800	2 141 729	59 744 533
b) zmniejszenia (z tytułu):	14 952 091	24 609 688	11 695 908	1 923 674	156 872	5 940 053	59 278 286
– zbycie	8 703 993	1 782 152	1 050 791	266 819	156 872	173 942	12 134 569
– likwidacja	99	8 070 881	10 149 995	1 587 426	0	5 262 630	25 071 031
– umowa najmu i dzierżawy	0	0	0	0	0	0	0
– leasing	0	0	0	0	0	0	0
– trwały zarząd	6 231 576	0	0	0	0	0	6 231 576
– użyczenie	0	0	0	0	0	9 366	9 366
– użytkowanie	0	0	0	0	0	0	0
– zarząd	0	0	0	0	0	0	0
– administrowanie	0	0	0	0	0	0	0
– inne	16 424	14 756 655	495 122	69 429	0	494 116	15 831 745
Wartość brutto środków trwałych na dzień 31 grudnia 2024 roku	600 494 427	1 340 633 070	2 212 504 464	392 742 214	111 539 211	191 163 467	4 849 076 852

Przedstawione w tabeli Nr 11 informacje nie obejmują danych dotyczących środków trwałych w budowie oraz wartości środków przekazanych na poczet inwestycji, które zostały zamieszczone w tabeli Nr 12 i 13.

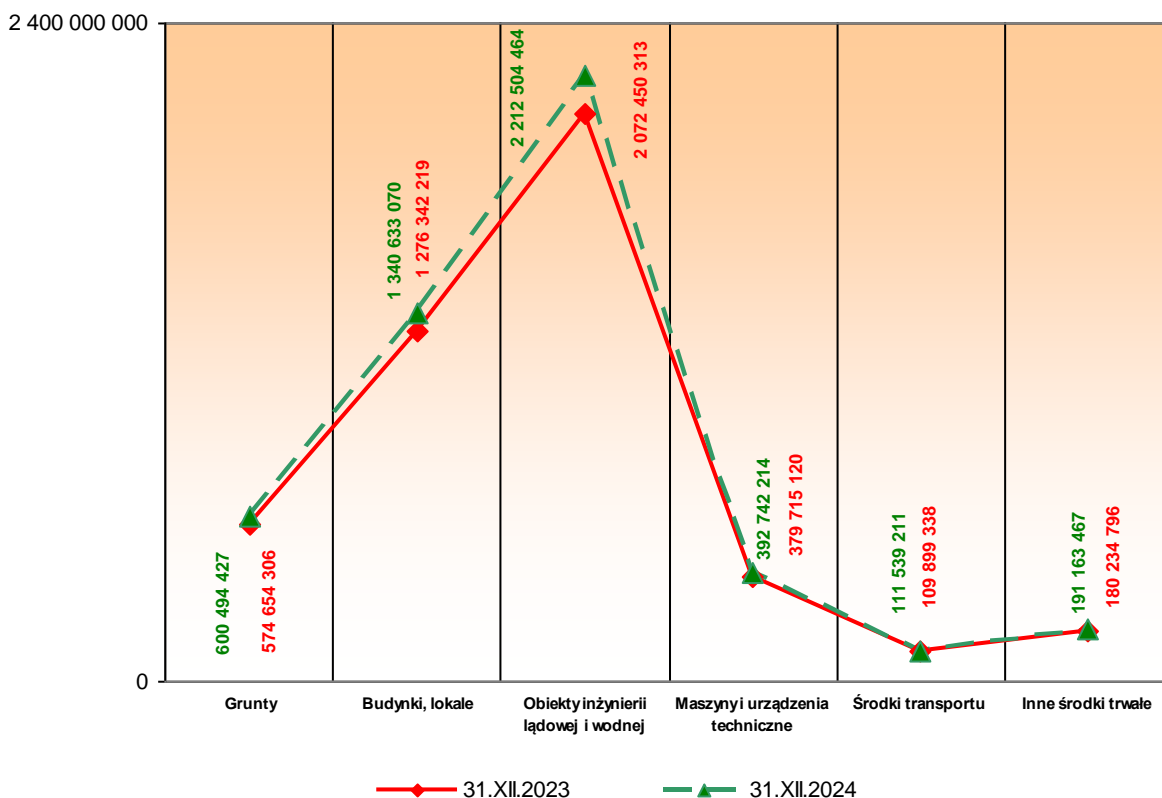
Z przedstawionych w tabeli Nr 11 danych wynika, że w okresie od 31 grudnia 2023 roku do 31 grudnia 2024 roku nastąpiły istotne zmiany w wartości brutto środków trwałych. Na zmiany wartości środków trwałych miały wpływ przede wszystkim zdarzenia dokonane w wyniku obrotu mieniem komunalnym jak np. nabycia (przejęcia), zbycia (przekazania) czy likwidacja środków trwałych a także zdarzenia związane z wytworzeniem czy ulepszeniem już istniejących środków trwałych.

W wyniku dokonanych zdarzeń ogólnie nastąpił wzrost wartościowy środków trwałych o kwotę **255 780 759 zł**.

Struktura zmian wartości brutto środków trwałych w okresie od 31 grudnia 2023 roku do 31 grudnia 2024 roku w poszczególnych grupach rodzajowych przedstawia się następująco:

- „Grunty” – wzrost wartości o 25 840 121 zł,
- „Budynki i lokale, spółdzielcze własnościowe prawo do lokalu mieszkalnego oraz spółdzielcze prawo do lokalu użytkowego” – wzrost wartości o 64 290 850 zł,
- „Obiekty inżynierii lądowej i wodnej” – wzrost wartości o 140 054 151 zł,
- „Maszyny i urządzenia techniczne” – wzrost wartości o 13 027 094 zł,
- „Środki transportu” – wzrost wartości o 1 639 872 zł,
- „Inne środki trwałe” – wzrost wartości o 10 928 671 zł.

WYKRES Nr 16. Struktura wartości brutto środków trwałych
wg stanu na dzień 31 grudnia 2023 roku oraz na dzień 31 grudnia 2024 roku



1.2.8. Wartość środków trwałych w budowie

Zgodnie z definicją zawartą w ustawie o rachunkowości środki trwałe w budowie są to zaliczane do aktywów trwałych środki trwałe w okresie ich budowy, montażu lub ulepszenia już istniejącego środka trwałego.

Dane w tym zakresie prezentuje tabela Nr 12.

TABELA Nr 12. Wartość środków trwałych w budowie
wg stanu na dzień 31 grudnia 2023 roku oraz na dzień 31 grudnia 2024 roku

(IMK 020) w zł

MIASTO KIELCE	Stan na dzień 31 grudnia 2023 roku			Stan na dzień 31 grudnia 2024 roku			Zmiana wartości (5-2)	(5 : 2) %
	Wartość brutto	Odpisy aktualizujące	Wartość netto	Wartość brutto	Odpisy aktualizujące	Wartość netto		
1	2	3	4	5	6	7	8	9
1. Inwestycje rozpoczęte (środki trwałe w budowie)	197 900 517	716 820	197 183 697	168 480 638	1 010 849	167 469 789	-29 419 879	85

1.2.9. Wartość środków przekazanych na poczet inwestycji

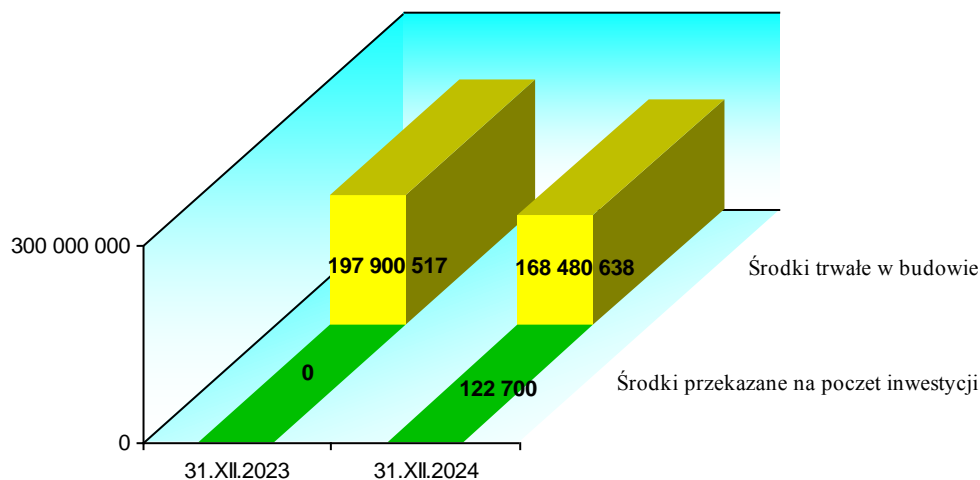
Środki przekazane na poczet inwestycji są to wpłaty na inwestycje realizowane przez inną jednostkę lub wpłaty na inwestycje realizowane przez inwestora zastępczego, jeżeli zgodnie z umową jednostki te prowadzą obsługę finansowo – księgową inwestycji, a także nierozliczone zaliczki dotyczące inwestycji. Dane dotyczące środków przekazanych na poczet inwestycji przedstawia tabela Nr 13.

TABELA Nr 13. Wartość środków przekazanych na poczet inwestycji
wg stanu na dzień 31 grudnia 2023 roku oraz na dzień 31 grudnia 2024 roku

(IMK 020) w zł

MIASTO KIELCE	Wartość wg stanu na dzień		Zmiana wartości (3 - 2)	(3 : 2) %
	31 grudnia 2023 roku	31 grudnia 2024 roku		
1	2	3	4	5
2. Środki przekazane na poczet inwestycji	0	122 700	122 700	100

WYKRES Nr 17. Wartość brutto środków trwałych w budowie i środków przekazanych na poczet inwestycji wg stanu na dzień 31 grudnia 2023 roku oraz na dzień 31 grudnia 2024 roku



1.3. Należności długoterminowe

Należności długoterminowe – są to tylko te należności pieniężne, które są wymagalne po 12 miesiącach od dnia bilansowego. Nie mogą to być jednak należności z tytułu dostaw i usług nawet w przypadku ponadrocznego terminu spłaty.

Informacje o wielkości kwot należności długoterminowych zawiera tabela Nr 14.

TABELA Nr 14. Wartość należności długoterminowych
wg stanu na dzień 31 grudnia 2023 roku oraz na dzień 31 grudnia 2024 roku

MIASTO KIELCE	Stan na dzień 31 grudnia 2023 roku			Stan na dzień 31 grudnia 2024 roku			(IMK 010) w zł	
	Wartość brutto	Odpisy aktualizujące	Wartość netto	Wartość brutto	Odpisy aktualizujące	Wartość netto	Zmiana wartości (5-2)	(5 : 2) %
1	2	3	4	5	6	7	8	9
III. NALEŻNOŚCI DŁUGOTERMINOWE	16 473 447	0	16 473 447	18 140 379	0	18 140 379	1 666 932	110

1.4. Długoterminowe aktywa finansowe

Długoterminowe aktywa finansowe obejmują udziały i akcje, inne (dłużne) papiery wartościowe oraz inne długoterminowe aktywa finansowe.

Według stanu na dzień 31 grudnia 2024 roku Miasto Kielce posiadało akcje i udziały w spółkach o łącznej wartości **255 848 168 zł**, w tym w jednoosobowych spółkach Miasta Kielce na kwotę **163 306 862 zł** oraz w pozostałych spółkach o wartości **92 541 306 zł**.

Ogólne dane o wartości długoterminowych aktywów finansowych przedstawia tabela Nr 15. Natomiast szczegółowe informacje dotyczące akcji i udziałów w układzie podmiotowym zamieszczone są w rozdziale II w cz. dotyczącej jednoosobowych spółek Miasta Kielce i pozostałych spółek, w których Miasto Kielce posiada akcje i udziały.

TABELA Nr 15. Wartość długoterminowych aktywów finansowych
wg stanu na dzień 31 grudnia 2023 roku oraz na dzień 31 grudnia 2024 roku

MIASTO KIELCE	Stan na dzień 31 grudnia 2023 roku			Stan na dzień 31 grudnia 2024 roku			(IMK 011) w zł	
	Wartość brutto	Odpisy aktualizujące	Wartość netto	Wartość brutto	Odpisy aktualizujące	Wartość netto	Zmiana wartości (5-2)	(5 : 2) %
1	2	3	4	5	6	7	8	9
IV. DŁUGOTERMINOWE AKTYWA FINANSOWE, w tym:	251 848 068	39 622 862	212 225 206	255 848 168	43 622 962	212 225 206	4 000 100	102
1. Akcje i udziały	251 848 068	39 622 862	212 225 206	255 848 168	43 622 962	212 225 206	4 000 100	102
2. Papiery wartościowe długoterminowe	0	0	0	0	0	0	0	0
3. Inne długoterminowe aktywa finansowe	0	0	0	0	0	0	0	0

1.5. Długoterminowe rozliczenia międzyokresowe

Długoterminowe rozliczenia międzyokresowe obejmują:

- 1) aktywa z tytułu odroczonego podatku dochodowego,
- 2) inne rozliczenia międzyokresowe.

TABELA Nr 16. Długoterminowe rozliczenia międzyokresowe
wg stanu na dzień 31 grudnia 2023 roku oraz na dzień 31 grudnia 2024 roku

(IMK 012S) w zł

MIASTO KIELCE	Wartość wg stanu na dzień		Zmiana wartości (3 - 2)	(3 : 2) %
	31 grudnia 2023 roku	31 grudnia 2024 roku		
1	2	3	4	5
VI. DŁUGOTERMINOWE ROZLICZENIA MIĘDZYOKRESOWE	5 905 897	6 052 243	146 346	102

1.6. Inne niż własność prawa majątkowe przysługujące jednostce

TABELA Nr 17. Inne niż własność prawa majątkowe przysługujące jednostce
wg stanu na dzień 31 grudnia 2023 roku oraz na dzień 31 grudnia 2024 roku

(IMK 023) w zł

MIASTO KIELCE	Stan na dzień 31 grudnia 2023 roku			Stan na dzień 31 grudnia 2024 roku		
	Liczba	Powierzchnia [w m ²]	Wartość [w zł]	Liczba	Powierzchnia [w m ²]	Wartość [w zł]
1	2	3	4	5	6	7
Użytkowanie	0	0	0	0	0	0
Ślužebność	431	36 797	0	440	39 797	0
Zastaw	0	0	0	0	0	0
Spółdzielcze własnościowe prawo do lokalu mieszkalnego	21	973	3 668 262	23	1 057	3 864 279
Spółdzielcze prawo do lokalu użytkowego	0	0	0	0	0	0
Prawo do domu jednorodzinnego w spółdzielni mieszkaniowej	0	0	0	0	0	0
Hipoteka*	682	x	68 589 423	541	x	52 481 979
Wierzytelności (zaległości podatkowe i cywilnoprawne)	14 964	x	21 259 747	14 219	x	19 958 028

* Hipoteka wg stanu na dzień 31.12.2024 r. obejmuje:

- zabezpieczone hipoteką wierzytelności z tytułu zaległości podatkowych i cywilnoprawnych w kwocie 5 486 428,00 zł,
- hipoteki w związku z zabezpieczeniem zwrotu bonifikat udzielonych przy sprzedaży lokali w kwocie 46 995 551,00 zł.

Według danych zawartych w tabeli Nr 17 Miasto Kielce posiada własnościowe spółdzielcze prawo do 23 lokali mieszkalnych.

Wartość wierzytelności Miasta Kielce z tytułu zaległości podatkowych i cywilnoprawnych według stanu na dzień 31 grudnia 2024 roku wyniosła **25 444 456 zł**. Natomiast wartość pozostałych wierzytelności z tytułu zabezpieczenia zwrotu bonifikat udzielonych przy sprzedaży lokali wyniosła **46 995 551 zł**. W ogólnej wartości wierzytelności Miasta zabezpieczone hipoteką są wierzytelności o łącznej wartości **52 481 979 zł**, w tym z tytułu zaległości podatkowych i cywilnoprawnych o wartości **5 486 428 zł**. W porównaniu do stanu na dzień 31 grudnia 2023 roku ogólna wartość wierzytelności Miasta Kielce z tytułu zaległości podatkowych i cywilnoprawnych zmniejszyła się o kwotę **1 027 858 zł**, natomiast wartość pozostałych wierzytelności zmniejszyła się o **16 381 305 zł**.

1.7. Zobowiązania zabezpieczone na majątku Miasta Kielce

Zgodnie z danymi zamieszczonymi w tabeli 18 według stanu na dzień 31 grudnia 2024 roku na aktywach Miasta Kielce zostały zabezpieczone zobowiązania na łączną kwotę **703 687 294 zł**. Główne formy zabezpieczeń zobowiązań to weksle i hipoteka.

TABELA Nr 18. Zobowiązania zabezpieczone na majątku Miasta Kielce
wg stanu na dzień 31 grudnia 2023 roku oraz na dzień 31 grudnia 2024 roku

(IMK 024) w zł

MIASTO KIELCE	Stan na dzień 31 grudnia 2023 roku				Stan na dzień 31 grudnia 2024 roku			
	Kwota zobowiązania	Kwota zabezpieczenia	w tym na aktywach		Kwota zobowiązania	Kwota zabezpieczenia	w tym na aktywach	
			trwałych	obrotowych			trwałych	obrotowych
1	2	3	4	5	6	7	8	9
Hipoteka	84 101 314	143 128 600	142 213 000	0	84 101 314	143 128 600	142 213 000	0
Zastaw	0	0	0	0	0	0	0	0
Weksel	588 173 652	592 548 986	0	583 613 898	619 585 980	623 919 701	0	615 870 000
Inne	0	0	0	0	0	0	0	0
RAZEM	672 274 966	735 677 586	142 213 000	583 613 898	703 687 294	767 048 301	142 213 000	615 870 000

1.8. Leasing

Dane przedstawione w tabeli 19 dotyczą przyjętych w leasing przez Przedsiębiorstwo Gospodarki Odpadami, Spółka z o.o. przyczepy rolniczej, spycharki gąsienicowej, ciągnika rolniczego, rozdrabniacza oraz samochodu ciężarowego.

TABELA Nr 19. Wartość środków trwałych i wartości niematerialnych i prawnych przyjętych w leasing
wg stanu na dzień 31 grudnia 2023 roku oraz na dzień 31 grudnia 2024 roku

(IMK 026) w zł

MIASTO KIELCE	Zaliczonych do aktywów trwałych			Niezaszczyczonych do aktywów trwałych		
	Stan na dzień 31.XII.2023 roku	Stan na dzień 31.XII.2024 roku	Roczne koszty leasingu	Stan na dzień 31.XII.2023 roku	Stan na dzień 31.XII.2024 roku	Roczne koszty leasingu
1	2	3	4	5	6	7
Wartości niematerialne i prawne	0	0	0	0	0	0
Grunty	0	0	0	0	0	0
Budynki, lokale	0	0	0	0	0	0
Obiekty inżynierii lądowej i wodnej	0	0	0	0	0	0
Maszyny i urządzenia techniczne	4 231 100,00	4 231 100,00	568 081,87	0	0	0
Środki transportu	1 340 000,00	1 340 000,00	179 670,95	0	0	0
Inne środki trwałe	0	0	0	0	0	0

1.9. Aktywa obrotowe

Wartość brutto aktywów obrotowych zaewidencjonowanych w miejskich jednostkach organizacyjnych Miasta Kielce według stanu na dzień 31 grudnia 2024 roku wynosi łącznie **364 038 111 zł**.

Największy udział w strukturze aktywów obrotowych stanowią należności krótkoterminowe o wartości 321 396 355 zł i środki pieniężne w kwocie 31 275 207 zł.

Strukturę aktywów obrotowych Miasta Kielce przedstawia tabela Nr 20 i wykres Nr 18.

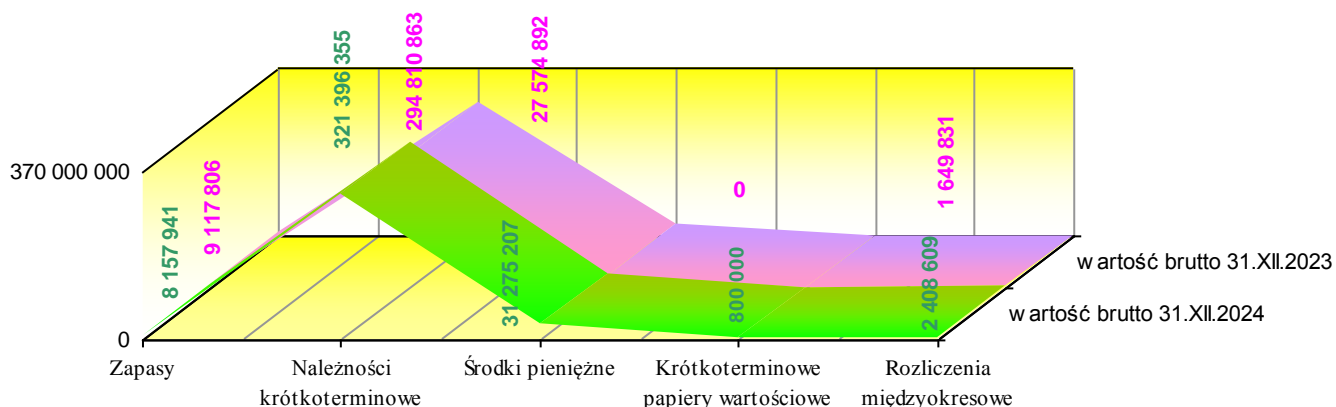
TABELA Nr 20. Wartość aktywów obrotowych
wg stanu na dzień 31 grudnia 2023 roku oraz na dzień 31 grudnia 2024 roku

MIASTO KIELCE	Stan na dzień 31 grudnia 2023 roku			Stan na dzień 31 grudnia 2024 roku			Zmiana wartości (5-2)	(5 : 2) %
	Wartość brutto	Odpisy aktualizujące	Wartość netto	Wartość brutto	Odpisy aktualizujące	Wartość netto		
1	2	3	4	5	6	7	8	9
I. Zapasy	9 117 806	49 149	9 068 657	8 157 941	87 215	8 070 726	-959 865	89
II. Należności krótkoterminowe	294 810 863	197 695 564	97 115 299	321 396 355	155 082 944	166 313 410	26 585 491	109
III. Środki pieniężne	27 574 892	0	27 574 892	31 275 207	1 304 720	29 970 487	3 700 315	113
IV. Krótkoterminowe papiery wartościowe	0	0	0	800 000	800 000	0	800 000	100
V. Rozliczenia międzyokresowe	1 649 831	30 190	1 619 641	2 408 609	31 585	2 377 024	758 778	146
RAZEM AKTYWA OBROTOWE	333 153 392	197 774 903	135 378 489	364 038 111	157 306 465	206 731 647	30 884 719	109

Z tabeli Nr 20 wynika, że w okresie od 31 grudnia 2023 roku do 31 grudnia 2024 roku nastąpiły zmiany w wielkościach aktywów obrotowych Miasta Kielce. Dotyczy one w szczególności: należności krótkoterminowych – zwiększenie o kwotę 26 585 491 zł i środków pieniężnych – zwiększenie o kwotę 3 700 315 zł.

Ogólnie wielkość aktywów obrotowych w porównywanym okresie uległa zwiększeniu o kwotę 30 884 719 zł.

WYKRES Nr 18. Struktura aktywów obrotowych
wg stanu na dzień 31 grudnia 2023 roku oraz na dzień 31 grudnia 2024 roku



ROZDZIAŁ II

MAJĄTEK MIASTA KIELCE wg form organizacyjnych

(jednostki budżetowe, instytucje kultury, publiczne zakłady opieki zdrowotnej, jednoosobowe spółki Miasta Kielce i pozostałe spółki, w których Miasto Kielce posiada powyżej 50% akcji lub udziałów oraz przedsiębiorstwa komunalne).

Miasto Kielce, jako gmina mająca status miasta na prawach powiatu realizuje zadania przy pomocy Urzędu Miasta Kielce i innych miejskich jednostek organizacyjnych, którym powierzyło dysponowanie mieniem komunalnym.

Zakres i zasady działania Urzędu Miasta określa Regulamin Organizacyjny Urzędu Miasta Kielce. Natomiast cele i zadania pozostałych miejskich jednostek organizacyjnych określają statuty. W okresie od 31 grudnia 2023 roku do 31 grudnia 2024 roku zadania Miasta Kielce realizowały jednostki organizacyjne działające w formach:

- jednostek budżetowych,
- instytucji kultury,
- samodzielnych publicznych zakładów opieki zdrowotnej,
- spółek prawa handlowego.

2.1. Jednostki budżetowe

Zgodnie z art. 11 ust. 1 ustawy z dnia 27 sierpnia 2009 roku o finansach publicznych (Dz. U. z 2024 r. poz. 1530, z późniejszymi zmianami) jednostkami budżetowymi są jednostki organizacyjne sektora finansów publicznych nieposiadające osobowości prawnej, które pokrywają swoje wydatki bezpośrednio z budżetu, a pobrane dochody odprowadzają na rachunek budżetu jednostki samorządu terytorialnego.

Jednostka budżetowa działa na podstawie statutu określającego w szczególności jej nazwę, siedzibę i przedmiot działalności.

Podstawą gospodarki finansowej jednostki budżetowej jest plan dochodów i wydatków, zwany „planem finansowym jednostki budżetowej”.

Zasady prowadzenia gospodarki finansowej jednostek budżetowych określają przepisy w/w ustawy o finansach publicznych oraz rozporządzenie Ministra Finansów z dnia 7 grudnia 2010 roku w sprawie sposobu prowadzenia gospodarki finansowej jednostek budżetowych i samorządowych zakładów budżetowych (Dz. U. z 2019 r. poz. 1718).

W okresie od 31 grudnia 2023 roku do 31 grudnia 2024 roku w formie jednostek budżetowych działały następujące jednostki organizacyjne Miasta Kielce:

1	Miejski Ośrodek Pomocy Rodzinie	Kielce, ul. Studzienna 2
2	Dom Pomocy Społecznej im. Florentyny Malskiej	Kielce, ul. Tarnowska 10
3	Dom Pomocy Społecznej im. Jana Pawła II	Kielce, ul. Jagiellońska 76
4	Dom Pomocy Społecznej im. Św. Brata Alberta	Kielce, ul. S. Żeromskiego 4/6
5	Dom Pomocy Społecznej im. Jana i Marysieńki Sobieskich	Kielce, ul. Króla Jana III Sobieskiego 30
6	Dom Pomocy Społecznej im. prof. Antoniego Kępińskiego	Kielce, ul. Jagiellońska 76
8	Miejski Ośrodek Sportu i Rekreacji	Kielce, ul. Żytnia 1
10	Zarząd Transportu Miejskiego	Kielce, Plac Niepodległości 1

11	Kielecki Park Technologiczny	Kielce, ul. K. Olszewskiego 6
15	Centrum Kształcenia Zawodowego i Ustawicznego w Kielcach	Kielce, ul. Łódzka 200
17	Miejski Urząd Pracy	Kielce, ul. K. Szymanowskiego 6
18	Centrum Usług Miejskich w Kielcach	Kielce, ul. Strycharska 6
19	Miejski Zarząd Dróg	Kielce, ul. J. Prendowskiej 7
20	Geonatura Kielce	Kielce, ul. Daleszycka 21
21	Straż Miejska (Komenda Straży Miejskiej)	Kielce, ul. Ogrodowa 3B
22	Przedszkole Samorządowe Nr 1	Kielce, ul. C. K. Norwida 5
24	Przedszkole Samorządowe Nr 3 im. Robinsona Crusoe	Kielce, ul. Barwinek 33
25	Przedszkole Samorządowe Nr 4 im. Wandy Chotomskiej	Kielce, ul. Kujawska 21
26	Przedszkole Samorządowe Nr 5	Kielce, ul. J. Nowaka-Jeziorańskiego 67
27	Przedszkole Samorządowe Nr 6	Kielce, ul. Bukowa 8
28	Integracyjne Przedszkole Samorządowe Nr 8	Kielce, ul. Hetmana St. Żółkiewskiego 12
29	Przedszkole Samorządowe Nr 9	Kielce, ul. W. Orkana 32
30	Przedszkole Samorządowe Nr 13 im. Natalii Machalowej	Kielce, ul. Karczówkowska 8
31	Przedszkole Samorządowe Nr 14 im. Marii Kownackiej	Kielce, ul. Kalcytowa 15
32	Przedszkole Samorządowe Nr 16 im. Jana Brzechwy	Kielce, ul. Nowy Świat 34
33	Przedszkole Samorządowe Nr 18	Kielce, ul. Malików 3
34	Przedszkole Samorządowe Nr 19 z Oddziałami Integracyjnymi im. Świętokrzyskie Skrzaty	Kielce, os. Na Stoku 98
35	Zespół Szkolno-Przedszkolny Nr 1	Kielce, ul. Barwinek 31
36	Przedszkole Samorządowe Nr 21	Kielce, ul. Krakowska 15 A
37	Przedszkole Samorządowe Nr 22	Kielce, ul. Króla Bolesława Chrobrego 110
38	Przedszkole Samorządowe Nr 23	Kielce, ul. Fabryczna 6
39	Przedszkole Samorządowe Nr 24	Kielce, ul. F. Chopina 3
40	Przedszkole Samorządowe Nr 25	Kielce, ul. Wojewódzka 12B
41	Przedszkole Samorządowe Nr 26	Kielce, ul. Piekoszowska 42
42	Integracyjne Przedszkole Samorządowe Nr 27	Kielce, ul. Marszałkowska 11A
43	Przedszkole Samorządowe Nr 28 im. Czesława Janczarskiego	Kielce, ul. Różana 12
44	Przedszkole Samorządowe Nr 29	Kielce, ul. T. Chałubińskiego 32
45	Przedszkole Samorządowe Nr 30	Kielce, ul. Wielkopolska 15
46	Przedszkole Samorządowe Nr 31	Kielce, ul. Księżniczki Dąbrówki 38
47	Przedszkole Samorządowe Nr 32	Kielce, ul. J. Kasprowicza 5
48	Przedszkole Samorządowe Nr 33	Kielce, ul. Romualda 6
49	Przedszkole Samorządowe Nr 34	Kielce, ul. S. Kowalczewskiego 9 (ul. J. B. Puscha 3, ul. Króla Władysława Jagielly 6, aleja J. Szajnowicza-Iwanowa 15)
50	Przedszkole Samorządowe Nr 35	Kielce, ul. W. Orkana 13
51	Przedszkole Samorządowe Nr 36	Kielce, ul. Tujowa 2
52	Zespół Szkolno-Przedszkolny Nr 2	Kielce, ul. Wróbla 5
53	Przedszkole Samorządowe Nr 40	Kielce, ul. Marszałka J. Piłsudskiego 30
54	Przedszkole Samorządowe Nr 42 im. Św. Mikołaja	Kielce, ul. E. Orzeszkowej 26
55	Przedszkole Samorządowe Nr 43	Kielce, ul. Astronautów 5
56	Szkoła Podstawowa Nr 1 im. Stanisława Staszica	Kielce, ul. L. Staffa 7
57	Szkoła Podstawowa Nr 2 im. Marii Konopnickiej	Kielce, ul. gen. T. Kościuszki 5
58	Szkoła Podstawowa Nr 4	Kielce, ul. Warszawska 340
59	Szkoła Podstawowa Nr 39 im. Stanisława Moniuszki	Kielce, ul. M. Krzyżanowskiej 8
61	Szkoła Podstawowa Nr 8 im. Wojska Polskiego	Kielce, ul. Generała Hauke-Bosaka 1
63	Szkoła Podstawowa Nr 7 im. Partyzantów Ziemi Kieleckiej	Kielce, ul. Zimna 16
64	Szkoła Podstawowa Nr 18 im. Zbigniewa Kruszelnickiego „Wilka”	Kielce, ul. Króla Bolesława Chrobrego 105
65	Szkoła Podstawowa Nr 19 im. Ireny Sendlerowej	Kielce, ul. Targowa 3
66	Szkoła Podstawowa Nr 25 im. Kornela Makuszyńskiego	Kielce, ul. Jurajska 7
67	Szkoła Podstawowa Nr 27 im. K.K. Baczyńskiego	Kielce, ul. Marszałkowska 96
70	Szkoła Podstawowa Nr 33 im. Ignacego Jana Paderewskiego	Kielce, ul. Marszałka J. Piłsudskiego 42
71	Szkoła Podstawowa Nr 34 im. Adama Mickiewicza	Kielce, ul. bpa A. Naruszewicza 25
72	Miejski Zarząd Budynków	Kielce, ul. I. Paderewskiego 20
74	Placówka Opiekuńczo-Wychowawcza „Dom dla Dzieci”	Kielce, ul. Niestachowska 17
75	Centrum Obsługi Placówek	Kielce, ul. Sandomierska 126
76	Placówka Opiekuńczo-Wychowawcza „Dobra Chata”	Kielce, ul. Sandomierska 126
77	Placówka Opiekuńczo-Wychowawcza „Moje Miejsce”	Kielce, ul. Fosforytowa 88
78	Szkoła Podstawowa Integracyjna Nr 11 im. Bohaterów Warszawy	Kielce, ul. Jasna 20/22
79	Szkoła Podstawowa Nr 12 im. Bohaterów Westerplatte	Kielce, ul. Wspólna 17
80	Szkoła Podstawowa Nr 15 im. Tadeusza Kościuszki	Kielce, ul. Leszczyńska 8
81	Szkoła Podstawowa Nr 20 im. Natalii Machalowej	Kielce, aleja Górników Staszicowskich 22 A
82	Szkoła Podstawowa Nr 22 im. Generała Stanisława Maczka	Kielce, ul. mjr J. Gagarina 3
83	Szkoła Podstawowa Nr 23 im. Jana Pawła II	Kielce, ul. Łanowa 68
84	Szkoła Podstawowa Nr 24 im. Pierwszej Kompanii Kadrowej	Kielce, ul. Kujawska 18
85	Placówka Opiekuńczo-Wychowawcza „Kamyk”	Kielce, ul. Wielkopolska 31
86	Szkoła Podstawowa Nr 31 z Oddziałami Integracyjnymi im. Henryka Sienkiewicza	Kielce, ul. Krzemionkowa 1

89	Szkoła Podstawowa Nr 38 Specjalna dla Dzieci Przewlekłe Chorych	Kielce, ul. Szkolna 29
90	Szkoła Podstawowa Nr 13 im. Władysława Jagielly	Kielce, ul. Prosta 27A
91	Szkoła Podstawowa Nr 9 im. Adolfa Dygasińskiego	Kielce, ul. A. Dygasińskiego 6
92	I Liceum Ogólnokształcące im. Stefana Żeromskiego	Kielce, ul. ks. P. Ściegiennego 15
93	II Liceum Ogólnokształcące im. Jana Śniadeckiego	Kielce, ul. J. i J. Śniadeckich 9
94	III Liceum Ogólnokształcące z Oddziałami Integracyjnymi im. Cypriana Kamila Norwida	Kielce, ul. Jagiellońska 4
95	V Liceum Ogólnokształcące im. ks. Piotra Ściegiennego	Kielce, ul. Marszałkowska 96
96	VI Liceum Ogólnokształcące im. Juliusza Słowackiego	Kielce, ul. mjr J. Gagarina 5
98	Zespół Szkół Nr 3	Kielce, aleja Legionów 4
99	Zespół Szkół Nr 1 Specjalnych	Kielce, ul. Szkolna 29
100	Zespół Szkół Zawodowych Nr 1	Kielce, ul. Zgoda 31
101	Zespół Placówek Oświatowych Nr 2	Kielce, ul. Jagiellońska 90
102	Zespół Szkół Ekonomicznych im. Mikołaja Kopernika	Kielce, ul. ks. M. Kopernika 8
103	Zespół Szkół Ekonomicznych	Kielce, ul. gen. M. Langiewicza 18
104	Zespół Szkół Mechanicznych	Kielce, ul. Jagiellońska 32
105	Zespół Szkół Elektrycznych	Kielce, ul. Prezydenta R. Kaczorowskiego 8
106	Zespół Szkół Informatycznych im. gen. Józefa Hauke-Bosaka	Kielce, ul. Warszawska 96
107	Zespół Szkół Przemysłu Spożywczego	Kielce, ul. Zagórska 14
108	Zespół Placówek Szkolno - Wychowawczych	Kielce, ul. Jagiellońska 30
110	Młodzieżowy Dom Kultury	Kielce, ul. Kozia 10 A
111	Żłobek Samorządowy „Uśmiech Malucha” w Kielcach	Kielce, Os. Na Stoku 42a
112	Specjalny Ośrodek Szkolno - Wychowawczy Nr 2	Kielce, ul. Kryształowa 6
113	Miejski Zespół Poradni Psychologiczno-Pedagogicznych	Kielce, ul. Urzędnicza 16
114	Świetlica Wspierająco -Integrująca „PLUS”	Kielce, ul. S. Żeromskiego 36
115	Świątokrzeskie Centrum Profilaktyki i Edukacji	Kielce, ul. J. Nowaka-Jeziorańskiego 65
116	Samorządowy Ośrodek Doradztwa Metodycznego i Doskonalenia Nauczycieli	Kielce, ul. Marszałka J. Piłsudskiego 42
117	Zespół Leczenia Środowiskowego	Kielce, ul. Wiosenna 1A
118	Żłobek Samorządowy Nr 5	Kielce, ul. Piekoszowska 49
119	Żłobek Samorządowy Nr 12	Kielce, ul. K. I. Gałczyńskiego 7
120	Żłobek Samorządowy Nr 13	Kielce, ul. Romualda 8
121	Żłobek Samorządowy Nr 15	Kielce, ul. A. Struga 6
122	Żłobek Samorządowy Nr 17	Kielce, aleja J. Szajnowicza-Iwanowa 15
123	Wzgórze Zamkowe	Kielce, ul. Zamkowa 3
125	Ośrodek Rodzinnej Pieczy Zastępczej	Kielce, ul. Wesola 47/49
127	Zakład Pielęgnacyjno – Opiekuńczy	Kielce, ul. Króla Jana III Sobieskiego 30
128	Zespół Placówek Oświatowych Nr 1	Kielce, ul. Szymanowskiego 5
129	IV Liceum Ogólnokształcące	Kielce, ul. Radiowa 1
141	Centrum Obsługi Administracyjno-Finansowej i Organizacyjnej Placówek Wsparcia w Kielcach	Kielce, ul. Bodzentyńska 32/40
142	Środowiskowy Dom Samopomocy Typu B w Kielcach, ul. Kollątaja 4	Kielce, ul. Kollątaja 4
143	Środowiskowy Dom Samopomocy Typu B w Kielcach, ul. Okrzei 8	Kielce, ul. Okrzei 8
144	Środowiskowy Dom Samopomocy Typu B w Kielcach, ul. Orzeszkowej 53	Kielce, ul. Orzeszkowej 53
145	Środowiskowy Dom Samopomocy Typu C w Kielcach, ul. Krzemionkowa 1	Kielce, ul. Krzemionkowa 1
146	Środowiskowy Dom Samopomocy Typu A w Kielcach, ul. Miodowa 7	Kielce, ul. Miodowa 7
147	Urząd Miasta Kielce	Kielce, Rynek 1

Jednostki budżetowe nie posiadają osobowości prawnej i nie mogą być podmiotem prawa własności. Gospodarują one otrzymanym mieniem w zastępstwie Miasta, w sposób umożliwiający realizację nałożonych na nie zadań statutowych. Wykorzystywane do ich działalności nieruchomości przekazywane są w trwały zarząd, który jest formą prawną władania nieruchomością przez jednostkę organizacyjną nieposiadającą osobowości prawnej.

Majątek Miasta Kielce udostępniony jednostkom budżetowym ujmowany jest w ewidencjach księgowych tych jednostek, z wyjątkiem gruntów nieoddanych w trwały zarząd, które są wykazywane w ewidencji księgowej Urzędu Miasta Kielce.

Dane w zakresie wartości majątku będącego w dyspozycji jednostek budżetowych przedstawia tabela Nr 21.

TABELA Nr 21. Aktywa trwale i obrotowe w jednostkach budżetowych
wg stanu na dzień 31 grudnia 2023 roku oraz na dzień 31 grudnia 2024 roku

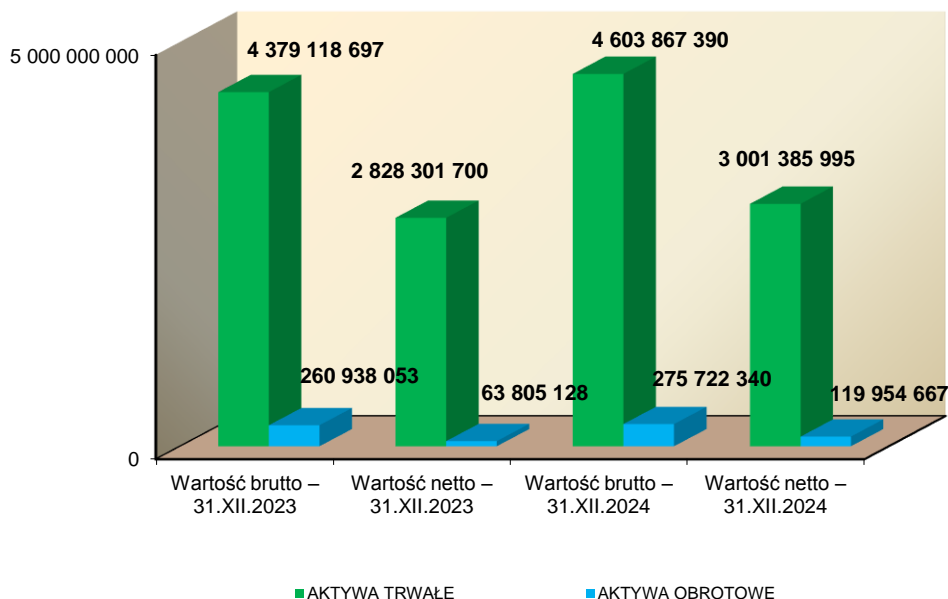
(IMK 002) w zł

Aktywa trwale i obrotowe w jednostkach budżetowych	Stan na dzień 31 grudnia 2023 roku			Stan na dzień 31 grudnia 2024 roku			Zmiana wartości (5-2)	(5 : 2) %
	Wartość brutto	Umorzenie/ Odpisy aktualizujące	Wartość netto	Wartość brutto	Umorzenie/ Odpisy aktualizujące	Wartość netto		
1	2	3	4	5	6	7	8	9
Wartości niematerialne i prawne	24 297 370	22 300 957	1 996 414	25 185 857	23 525 773	1 660 084	888 487	104
Rzeczowe aktywa trwale	4 086 499 812	1 488 893 179	2 597 606 633	4 304 692 986	1 535 332 659	2 769 360 327	218 193 173	105
Należności długoterminowe	16 473 447	0	16 473 447	18 140 379	0	18 140 379	1 666 932	110
Długoterminowe aktywa finansowe	251 848 068	39 622 862	212 225 206	255 848 168	43 622 962	212 225 206	4 000 100	102
Wartość mienia zlikwidowanych jednostek	0	0	0	0	0	0	0	0
RAZEM AKTYWA TRWALE	4 379 118 697	1 550 816 998	2 828 301 700	4 603 867 390	1 602 481 395	3 001 385 995	224 748 693	105
Zapasy	1 876 434	0	1 876 434	1 625 039	0	1 625 039	-251 395	87
Należności krótkoterminowe	242 710 985	197 132 924	45 578 060	259 343 210	154 462 953	104 880 257	16 632 225	107
Środki pieniężne	16 349 750	0	16 349 750	14 753 034	1 304 720	13 448 314	-1 596 716	90
Krótkoterminowe papiery wartościowe	0	0	0	0	0	0	0	0
Rozliczenia międzyokresowe	884	0	884	1 057	0	1 057	173	120
RAZEM AKTYWA OBROTOWE	260 938 053	197 132 924	63 805 128	275 722 340	155 767 673	119 954 667	14 784 287	106
RAZEM AKTYWA	4 640 056 750	1 747 949 922	2 892 106 828	4 879 589 729	1 758 249 067	3 121 340 662	239 532 980	105

Dane zaprezentowane w tabeli Nr 21 wskazują, że według stanu na dzień 31 grudnia 2024 roku w jednostkach budżetowych zaewidencjonowano majątek o łącznej wartości brutto **4 879 589 729 zł**, w tym:

- aktywa trwale o wartości 4 603 867 390 zł,
- aktywa obrotowe o wartości 275 722 340 zł.

WYKRES Nr 19. Struktura wartości aktywów trwałych i obrotowych w jednostkach budżetowych wg stanu na dzień 31 grudnia 2023 roku oraz na dzień 31 grudnia 2024 roku



Majątek jednostek budżetowych stanowią głównie środki trwale sklasyfikowane w grupach 0, 1 i 2 Klasyfikacji środków trwałych. Są to przede wszystkim grunty, budynki i lokale oraz obiekty inżynierii lądowej i wodnej. Środki trwale stanowią ponad 84 % całego majątku na stanie jednostek budżetowych.

W okresie objętym *Informacją* nastąpiły istotne zmiany w wartości majątku jednostek budżetowych. Ogólna wartość brutto majątku będącego w dyspozycji jednostek budżetowych zwiększyła się o **239 532 980 zł**.

Największy wzrost wystąpił w wartości środków trwałych o łączną kwotę 244 581 985 zł, w tym w szczególności w pozycjach: „Obiekty inżynierii lądowej i wodnej” – o kwotę 135 316 561 zł, „Budynki, lokale” – o kwotę 64 578 892 zł, „Grunty” – o kwotę 26 021 317 zł, „Inne środki trwałe” – o kwotę 9 714 469 zł. Wartość inwestycji rozpoczętych zmniejszyła się o kwotę 26 388 811 zł.

W aktywach obrotowych istotna zmiana wystąpiła w pozycjach: należności krótkoterminowe i środki pieniężne. Nastąpił wzrost wartości należności krótkoterminowych o 16 632 225 zł i zmniejszenie środków pieniężnych o kwotę 1 596 716 zł.

Informacje dotyczące rzeczowych aktywów trwałych Miasta Kielce ewidencjonowanych w jednostkach budżetowych w podziale na poszczególne składniki majątku prezentuje tabela Nr 22 i wykres Nr 20.

WYKRES NR 20. Struktura wartości brutto rzeczowych aktywów trwałych w jednostkach budżetowych
wg stanu na dzień 31 grudnia 2023 roku oraz na dzień 31 grudnia 2024 roku

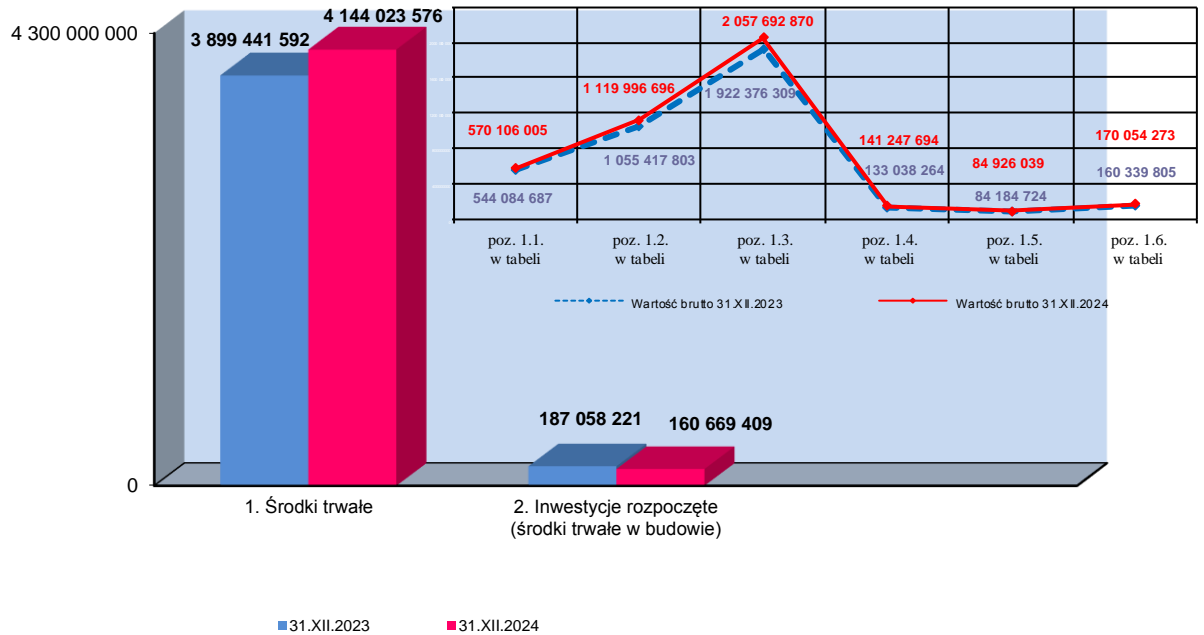


TABELA Nr 22. Wartość rzeczowych aktywów trwałych oraz powierzchnia gruntów i powierzchnia użytkowa budynków w jednostkach budżetowych
wg stanu na dzień 31 grudnia 2023 roku oraz na dzień 31 grudnia 2024 roku

(IMK 009jb) w zł

JEDNOSTKI BUDŻETOWE	Stan na dzień 31 grudnia 2023 roku			Stan na dzień 31 grudnia 2024 roku			Zmiana wartości (5-2)	(5:2) %
	Wartość brutto	Umorzenie/ Odpisy aktualizujące	Wartość netto	Wartość brutto	Umorzenie/ Odpisy aktualizujące	Wartość netto		
1	2	3	4	5	6	7	8	9
II. RZECZOWE AKTYWA TRWAŁE	4 086 499 812	1 488 893 179	2 597 606 633	4 304 692 986	1 535 332 659	2 769 360 327	218 193 173	105
1. Środki trwałe	3 899 441 592	1 488 176 359	2 411 265 233	4 144 023 576	1 534 321 811	2 609 701 766	244 581 985	106
1.1 Grunty	544 084 687	11 162 750	532 921 937	570 106 005	12 318 657	557 787 348	26 021 317	105
1.2 Budynki, lokale	1 055 417 803	360 356 635	695 061 168	1 119 996 696	381 601 278	738 395 417	64 578 892	106
1.3 Obiekty inżynierii lądowej i wodnej	1 922 376 309	766 479 983	1 155 896 326	2 057 692 870	778 859 162	1 278 833 708	135 316 561	107
1.4 Maszyny i urządzenia techniczne	133 038 264	116 491 464	16 546 800	141 247 694	120 207 329	21 040 364	8 209 430	106
1.5 Środki transportu	84 184 724	81 637 860	2 546 864	84 926 039	82 244 972	2 681 068	741 315	101
1.6 Inne środki trwałe	160 339 805	152 047 668	8 292 137	170 054 273	159 090 412	10 963 861	9 714 469	106
2. Inwestycje rozpoczęte (środki trwałe w budowie)	187 058 221	716 820	186 341 401	160 669 409	1 010 849	159 658 561	-26 388 811	86
3. Środki przekazane na poczet inwestycji	0	0	0	0	0	0	0	0

(IMK 144jb)

JEDNOSTKI BUDŻETOWE	Stan na dzień 31 grudnia 2023 roku		Stan na dzień 31 grudnia 2024 roku		Zmiana powierzchni (4-2) (5-3)	(4:2) (5:3) %
	Powierzchnia [w m ²]	Powierzchnia użytkowa [w m ²]	Powierzchnia [w m ²]	Powierzchnia użytkowa [w m ²]		
1	2	3	4	5	6	7
1.1 Grunty	23 227 109	x	23 514 374	x	287 265	101
1.2 Budynki, lokale	x	722 782,05	x	711 278,19	-11 503,86	98

INFORMACJA O STANIE MIENIA KOMUNALNEGO MIASTA KIELCE

(IMK 103)

1	Miejski Ośrodek Pomocy Rodzinie Kielce, ul. Studzienna 2	Stan na dzień 31 grudnia 2023 roku			Stan na dzień 31 grudnia 2024 roku			Zmiana wartości (5-2)	(5:2) %
		Wartość brutto	Umorzenie/ Odpisy aktualizujące	Wartość netto	Wartość brutto	Umorzenie/ Odpisy aktualizujące	Wartość netto		
1		2	3	4	5	6	7	8	9
II. RZECZOWE AKTYWA TRWAŁE		52 026 081,83	23 061 719,10	28 964 362,73	50 059 652,58	24 076 917,20	25 982 735,38	-1 966 429,25	96
1.	Środki trwałe	48 445 908,35	23 061 719,10	25 384 189,25	50 059 652,58	24 076 917,20	25 982 735,38	1 613 744,23	103
1.1	Grunty	325 007,64	0,00	325 007,64	325 007,64	0,00	325 007,64	0,00	100
1.2	Budynki, lokale	30 481 816,18	8 559 133,16	21 922 683,02	31 955 683,15	9 266 886,71	22 688 796,44	1 473 866,97	105
1.3	Obiekty inżynierii lądowej i wodnej	3 845 103,62	1 484 956,64	2 360 146,98	4 020 021,71	1 614 154,25	2 405 867,46	174 918,09	105
1.4	Maszyny i urządzenia techniczne	3 384 532,16	2 728 305,36	656 226,80	3 323 010,65	2 832 622,06	490 388,59	-61 521,51	98
1.5	Środki transportu	866 713,78	866 713,78	0,00	866 713,78	866 713,78	0,00	0,00	100
1.6	Inne środki trwałe	9 542 734,97	9 422 610,16	120 124,81	9 569 215,65	9 496 540,40	72 675,25	26 480,68	100
2.	Inwestycje rozpoczęte (środki trwałe w budowie)	3 580 173,48	0,00	3 580 173,48	0,00	0,00	0,00	-3 580 173,48	0
3.	Środki przekazane na poczet inwestycji	0,00	0,00	0,00	0,00	0,00	0,00	0,00	0

(IMK 144)

1	Miejski Ośrodek Pomocy Rodzinie Kielce, ul. Studzienna 2	Stan na dzień 31 grudnia 2023 roku		Stan na dzień 31 grudnia 2024 roku		Zmiana powierzchni (4-2) (5-3)	(4:2) (5:3) %
		Powierzchnia [w m ²]	Powierzchnia użytkowa [w m ²]	Powierzchnia [w m ²]	Powierzchnia użytkowa [w m ²]		
1		2	3	4	5	6	7
1.1	Grunty	35 050	x	51 239	x	16 189	146
1.2	Budynki, lokale	x	11 294,06	x	11 275,59	-18,47	100

(IMK 103)

2	Dom Pomocy Społecznej im. Florentyny Malskiej Kielce, ul. Tarnowska 10	Stan na dzień 31 grudnia 2023 roku			Stan na dzień 31 grudnia 2024 roku			Zmiana wartości (5-2)	(5:2) %
		Wartość brutto	Umorzenie/ Odpisy aktualizujące	Wartość netto	Wartość brutto	Umorzenie/ Odpisy aktualizujące	Wartość netto		
1		2	3	4	5	6	7	8	9
II. RZECZOWE AKTYWA TRWAŁE		8 839 711,45	5 474 918,97	3 364 792,48	8 887 442,27	5 712 891,95	3 174 550,32	47 730,82	101
1.	Środki trwałe	8 839 711,45	5 474 918,97	3 364 792,48	8 887 442,27	5 712 891,95	3 174 550,32	47 730,82	101
1.1	Grunty	32 205,96	0,00	32 205,96	32 205,96	0,00	32 205,96	0,00	100
1.2	Budynki, lokale	5 967 330,13	3 138 528,58	2 828 801,55	5 967 330,13	3 287 724,48	2 679 605,65	0,00	100
1.3	Obiekty inżynierii lądowej i wodnej	947 862,42	504 208,13	443 654,29	947 862,42	544 297,67	403 564,75	0,00	100
1.4	Maszyny i urządzenia techniczne	575 677,77	544 783,19	30 894,58	604 657,61	547 133,65	57 523,96	28 979,84	105
1.5	Środki transportu	135 680,50	108 544,40	27 136,10	135 680,50	135 680,50	0,00	0,00	100
1.6	Inne środki trwałe	1 180 954,67	1 178 854,67	2 100,00	1 199 705,65	1 198 055,65	1 650,00	18 750,98	102
2.	Inwestycje rozpoczęte (środki trwałe w budowie)	0,00	0,00	0,00	0,00	0,00	0,00	0,00	0
3.	Środki przekazane na poczet inwestycji	0,00	0,00	0,00	0,00	0,00	0,00	0,00	0

(IMK 144)

2	Dom Pomocy Społecznej im. Florentyny Malskiej Kielce, ul. Tarnowska 10	Stan na dzień 31 grudnia 2023 roku		Stan na dzień 31 grudnia 2024 roku		Zmiana powierzchni (4-2) (5-3)	(4:2) (5:3) %
		Powierzchnia [w m ²]	Powierzchnia użytkowa [w m ²]	Powierzchnia [w m ²]	Powierzchnia użytkowa [w m ²]		
1		2	3	4	5	6	7
1.1	Grunty	3 918	x	3 918	x	0	100
1.2	Budynki, lokale	x	2 936,00	x	2 936,00	0,00	100

(IMK 103)

3	Dom Pomocy Społecznej im. Jana Pawła II Kielce, ul. Jagiellońska 76	Stan na dzień 31 grudnia 2023 roku			Stan na dzień 31 grudnia 2024 roku			Zmiana wartości (5-2)	(5:2) %
		Wartość brutto	Umorzenie/ Odpisy aktualizujące	Wartość netto	Wartość brutto	Umorzenie/ Odpisy aktualizujące	Wartość netto		
1		2	3	4	5	6	7	8	9
II. RZECZOWE AKTYWA TRWAŁE		19 736 694,44	10 735 672,27	9 001 022,17	21 489 109,22	11 058 916,91	10 430 192,31	1 752 414,78	109
1.	Środki trwałe	19 735 526,44	10 735 672,27	8 999 854,17	21 487 941,22	11 058 916,91	10 429 024,31	1 752 414,78	109
1.1	Grunty	197 749,35	0,00	197 749,35	197 749,35	0,00	197 749,35	0,00	100
1.2	Budynki, lokale	16 381 593,18	7 719 063,41	8 662 529,77	18 268 893,18	8 147 262,93	10 121 630,25	1 887 300,00	112
1.3	Obiekty inżynierii lądowej i wodnej	0,00	0,00	0,00	0,00	0,00	0,00	0,00	0
1.4	Maszyny i urządzenia techniczne	1 532 463,80	1 397 688,74	134 775,06	1 532 463,80	1 423 519,09	108 944,71	0,00	100
1.5	Środki transportu	334 042,40	334 042,40	0,00	334 042,40	334 042,40	0,00	0,00	100
1.6	Inne środki trwałe	1 289 677,71	1 284 877,72	4 799,99	1 154 792,49	1 154 092,49	700,00	-134 885,22	90
2.	Inwestycje rozpoczęte (środki trwałe w budowie)	1 168,00	0,00	1 168,00	1 168,00	0,00	1 168,00	0,00	100
3.	Środki przekazane na poczet inwestycji	0,00	0,00	0,00	0,00	0,00	0,00	0,00	0

(IMK 144)

3	Dom Pomocy Społecznej im. Jana Pawła II Kielce, ul. Jagiellońska 76	Stan na dzień 31 grudnia 2023 roku		Stan na dzień 31 grudnia 2024 roku		Zmiana powierzchni (4-2) (5-3)	(4:2) (5:3) %
		Powierzchnia [w m ²]	Powierzchnia użytkowa [w m ²]	Powierzchnia [w m ²]	Powierzchnia użytkowa [w m ²]		
1		2	3	4	5	6	7
1.1	Grunty	24 058	x	24 058	x	0	100
1.2	Budynki, lokale	x	9 609,00	x	9 609,00	0,00	100

INFORMACJA O STANIE MIENIA KOMUNALNEGO MIASTA KIELCE

(IMK 103)

4	Dom Pomocy Społecznej im. Św. Brata Alberta Kielce, ul. S. Żeromskiego 4/6	Stan na dzień 31 grudnia 2023 roku			Stan na dzień 31 grudnia 2024 roku			Zmiana wartości (5-2)	(5:2) %
		Wartość brutto	Umorzenie/ Odpisy aktualizujące	Wartość netto	Wartość brutto	Umorzenie/ Odpisy aktualizujące	Wartość netto		
1		2	3	4	5	6	7	8	9
II. RZECZOWE AKTYWA TRWAŁE		9 347 294,40	5 544 726,33	3 802 568,07	9 551 624,21	2 453 859,02	7 097 765,19	204 329,81	102
1.	Środki trwałe	9 322 448,40	5 544 726,33	3 777 722,07	9 551 624,21	2 453 859,02	7 097 765,19	229 175,81	102
1.1	Grunty	21 174,72	0,00	21 174,72	21 174,72	0,00	21 174,72	0,00	100
1.2	Budynki, lokale	6 949 077,85	3 223 652,57	3 725 425,28	6 949 077,85	126 777,07	6 822 300,78	0,00	100
1.3	Obiekty inżynierii lądowej i wodnej	0,00	0,00	0,00	0,00	0,00	0,00	0,00	0
1.4	Maszyny i urządzenia techniczne	931 042,14	899 920,07	31 122,07	1 138 745,48	884 455,79	254 289,69	207 703,34	122
1.5	Środki transportu	235 343,00	235 343,00	0,00	235 343,00	235 343,00	0,00	0,00	100
1.6	Inne środki trwałe	1 185 810,69	1 185 810,69	0,00	1 207 283,16	1 207 283,16	0,00	21 472,47	102
2.	Inwestycje rozpoczęte (środki trwałe w budowie)	24 846,00	0,00	24 846,00	0,00	0,00	0,00	-24 846,00	0
3.	Środki przekazane na poczet inwestycji	0,00	0,00	0,00	0,00	0,00	0,00	0,00	0

(IMK 144)

4	Dom Pomocy Społecznej im. Św. Brata Alberta Kielce, ul. S. Żeromskiego 4/6	Stan na dzień 31 grudnia 2023 roku		Stan na dzień 31 grudnia 2024 roku		Zmiana powierzchni (4-2) (5-3)	(4:2) (5:3) %
		Powierzchnia [w m ²]	Powierzchnia użytkowa [w m ²]	Powierzchnia [w m ²]	Powierzchnia użytkowa [w m ²]		
1		2	3	4	5	6	7
1.1	Grunty	2 576	x	2 576	x	0	100
1.2	Budynki, lokale	x	3 325,00	x	3 325,00	0,00	100

(IMK 103)

5	Dom Pomocy Społecznej im. Jana i Marysienki Sobieskich Kielce, ul. Króla Jana III Sobieskiego 30	Stan na dzień 31 grudnia 2023 roku			Stan na dzień 31 grudnia 2024 roku			Zmiana wartości (5-2)	(5:2) %
		Wartość brutto	Umorzenie/ Odpisy aktualizujące	Wartość netto	Wartość brutto	Umorzenie/ Odpisy aktualizujące	Wartość netto		
1		2	3	4	5	6	7	8	9
II. RZECZOWE AKTYWA TRWAŁE		5 138 301,14	1 397 552,08	3 740 749,06	5 116 337,87	1 530 545,28	3 585 792,59	-21 963,27	100
1.	Środki trwałe	5 138 301,14	1 397 552,08	3 740 749,06	5 116 337,87	1 530 545,28	3 585 792,59	-21 963,27	100
1.1	Grunty	96 839,82	0,00	96 839,82	96 839,82	0,00	96 839,82	0,00	100
1.2	Budynki, lokale	4 333 176,74	957 647,06	3 375 529,68	4 333 176,74	1 065 868,40	3 267 308,34	0,00	100
1.3	Obiekty inżynierii lądowej i wodnej	0,00	0,00	0,00	0,00	0,00	0,00	0,00	0
1.4	Maszyny i urządzenia techniczne	277 032,44	62 289,06	214 743,38	273 403,44	76 139,17	197 264,27	-3 629,00	99
1.5	Środki transportu	146 280,50	92 644,32	53 636,18	146 280,50	121 900,42	24 380,08	0,00	100
1.6	Inne środki trwałe	284 971,64	284 971,64	0,00	266 637,37	266 637,29	0,08	-18 334,27	94
2.	Inwestycje rozpoczęte (środki trwałe w budowie)	0,00	0,00	0,00	0,00	0,00	0,00	0,00	0
3.	Środki przekazane na poczet inwestycji	0,00	0,00	0,00	0,00	0,00	0,00	0,00	0

(IMK 144)

5	Dom Pomocy Społecznej im. Jana i Marysienki Sobieskich Kielce, ul. Króla Jana III Sobieskiego 30	Stan na dzień 31 grudnia 2023 roku		Stan na dzień 31 grudnia 2024 roku		Zmiana powierzchni (4-2) (5-3)	(4:2) (5:3) %
		Powierzchnia [w m ²]	Powierzchnia użytkowa [w m ²]	Powierzchnia [w m ²]	Powierzchnia użytkowa [w m ²]		
1		2	3	4	5	6	7
1.1	Grunty	11 781	x	11 781	x	0	100
1.2	Budynki, lokale	x	2 101,00	x	2 101,00	0,00	100

(IMK 103)

6	Dom Pomocy Społecznej im. prof. Antoniego Kępińskiego Kielce, ul. Jagiellońska 76	Stan na dzień 31 grudnia 2023 roku			Stan na dzień 31 grudnia 2024 roku			Zmiana wartości (5-2)	(5:2) %
		Wartość brutto	Umorzenie/ Odpisy aktualizujące	Wartość netto	Wartość brutto	Umorzenie/ Odpisy aktualizujące	Wartość netto		
1		2	3	4	5	6	7	8	9
II. RZECZOWE AKTYWA TRWAŁE		4 282 135,65	2 630 585,56	1 651 550,09	4 281 206,32	2 715 784,40	1 565 421,92	-929,33	100
1.	Środki trwałe	4 282 135,65	2 630 585,56	1 651 550,09	4 281 206,32	2 715 784,40	1 565 421,92	-929,33	100
1.1	Grunty	44 305,71	0,00	44 305,71	44 305,71	0,00	44 305,71	0,00	100
1.2	Budynki, lokale	3 445 126,61	1 837 882,23	1 607 244,38	3 445 126,61	1 924 010,40	1 521 116,21	0,00	100
1.3	Obiekty inżynierii lądowej i wodnej	0,00	0,00	0,00	0,00	0,00	0,00	0,00	0
1.4	Maszyny i urządzenia techniczne	62 131,46	62 131,46	0,00	62 131,46	62 131,46	0,00	0,00	100
1.5	Środki transportu	168 640,00	168 640,00	0,00	168 640,00	168 640,00	0,00	0,00	100
1.6	Inne środki trwałe	561 931,87	561 931,87	0,00	561 002,54	561 002,54	0,00	-929,33	100
2.	Inwestycje rozpoczęte (środki trwałe w budowie)	0,00	0,00	0,00	0,00	0,00	0,00	0,00	0
3.	Środki przekazane na poczet inwestycji	0,00	0,00	0,00	0,00	0,00	0,00	0,00	0

(IMK 144)

6	Dom Pomocy Społecznej im. prof. Antoniego Kępińskiego Kielce, ul. Jagiellońska 76	Stan na dzień 31 grudnia 2023 roku		Stan na dzień 31 grudnia 2024 roku		Zmiana powierzchni (4-2) (5-3)	(4:2) (5:3) %
		Powierzchnia [w m ²]	Powierzchnia użytkowa [w m ²]	Powierzchnia [w m ²]	Powierzchnia użytkowa [w m ²]		
1		2	3	4	5	6	7
1.1	Grunty	5 390	x	5 390	x	0	100
1.2	Budynki, lokale	x	2 535,69	x	2 535,69	0,00	100

INFORMACJA O STANIE MIENIA KOMUNALNEGO MIASTA KIELCE

(IMK 103)

8	Miejski Ośrodek Sportu i Rekreacji Kielce, ul. Żytnia 1	Stan na dzień 31 grudnia 2023 roku			Stan na dzień 31 grudnia 2024 roku			Zmiana wartości (5-2)	(5:2) %
		Wartość brutto	Umorzenie/ Odpisy aktualizujące	Wartość netto	Wartość brutto	Umorzenie/ Odpisy aktualizujące	Wartość netto		
1		2	3	4	5	6	7	8	9
II. RZECZOWE AKTYWA TRWAŁE		196 124 741,56	95 338 615,52	100 786 126,04	195 514 137,54	98 279 285,14	97 234 852,40	-610 604,02	100
1.	Środki trwałe	196 032 966,97	95 338 615,52	100 694 351,45	192 994 329,86	98 279 285,14	94 715 044,72	-3 038 637,11	98
1.1	Grunty	0,00	0,00	0,00	0,00	0,00	0,00	0,00	0
1.2	Budynki, lokale	129 203 476,89	55 255 602,90	73 947 873,99	129 254 592,20	58 483 217,31	70 771 374,89	51 115,31	100
1.3	Obiekty inżynierii lądowej i wodnej	45 054 799,55	22 801 161,71	22 253 637,84	41 977 536,86	21 566 927,51	20 410 609,35	-3 077 262,69	93
1.4	Maszyny i urządzenia techniczne	13 100 788,03	11 735 908,52	1 364 879,51	13 142 613,96	12 005 625,59	1 136 988,37	41 825,93	100
1.5	Środki transportu	2 310 408,38	452 803,78	1 857 604,60	2 310 408,38	854 141,68	1 456 266,70	0,00	100
1.6	Inne środki trwałe	6 363 494,12	5 093 138,61	1 270 355,51	6 309 178,46	5 369 373,05	939 805,41	-54 315,66	99
2.	Inwestycje rozpoczęte (środki trwałe w budowie)	91 774,59	0,00	91 774,59	2 519 807,68	0,00	2 519 807,68	2 428 033,09	2 746
3.	Środki przekazane na poczet inwestycji	0,00	0,00	0,00	0,00	0,00	0,00	0,00	0

(IMK 144)

8	Miejski Ośrodek Sportu i Rekreacji Kielce, ul. Żytnia 1	Stan na dzień 31 grudnia 2023 roku		Stan na dzień 31 grudnia 2024 roku		Zmiana powierzchni (4-2) (5-3)	(4:2) (5:3) %
		Powierzchnia [w m ²]	Powierzchnia użytkowa [w m ²]	Powierzchnia [w m ²]	Powierzchnia użytkowa [w m ²]		
1		2	3	4	5	6	7
1.1	Grunty	0	x	0	x	0	0
1.2	Budynki, lokale	x	62 300,89	x	62 300,89	0,00	100

(IMK 103)

10	Zarząd Transportu Miejskiego Kielce, Plac Niepodległości 1	Stan na dzień 31 grudnia 2023 roku			Stan na dzień 31 grudnia 2024 roku			Zmiana wartości (5-2)	(5:2) %
		Wartość brutto	Umorzenie/ Odpisy aktualizujące	Wartość netto	Wartość brutto	Umorzenie/ Odpisy aktualizujące	Wartość netto		
1		2	3	4	5	6	7	8	9
II. RZECZOWE AKTYWA TRWAŁE		176 502 390,11	114 781 165,67	61 721 224,44	184 729 366,57	119 213 291,01	65 516 075,56	8 226 976,46	105
1.	Środki trwałe	176 475 790,11	114 781 165,67	61 694 624,44	176 565 826,57	119 213 291,01	57 352 535,56	90 036,46	100
1.1	Grunty	0,00	0,00	0,00	0,00	0,00	0,00	0,00	0
1.2	Budynki, lokale	48 115 771,99	8 337 053,80	39 778 718,19	48 115 771,99	10 471 800,46	37 643 971,53	0,00	100
1.3	Obiekty inżynierii lądowej i wodnej	22 822 189,00	3 853 273,54	18 968 915,46	22 822 189,00	4 765 840,48	18 056 348,52	0,00	100
1.4	Maszyny i urządzenia techniczne	19 494 299,14	17 196 257,77	2 298 041,37	19 476 842,61	17 854 696,71	1 622 145,90	-17 456,53	100
1.5	Środki transportu	74 586 829,12	74 586 829,12	0,00	74 586 829,12	74 586 829,12	0,00	0,00	100
1.6	Inne środki trwałe	11 456 700,86	10 807 751,44	648 949,42	11 564 193,85	11 534 124,24	30 069,61	107 492,99	101
2.	Inwestycje rozpoczęte (środki trwałe w budowie)	26 600,00	0,00	26 600,00	8 163 540,00	0,00	8 163 540,00	8 136 940,00	30 690
3.	Środki przekazane na poczet inwestycji	0,00	0,00	0,00	0,00	0,00	0,00	0,00	0

(IMK 144)

10	Zarząd Transportu Miejskiego Kielce, Plac Niepodległości 1	Stan na dzień 31 grudnia 2023 roku		Stan na dzień 31 grudnia 2024 roku		Zmiana powierzchni (4-2) (5-3)	(4:2) (5:3) %
		Powierzchnia [w m ²]	Powierzchnia użytkowa [w m ²]	Powierzchnia [w m ²]	Powierzchnia użytkowa [w m ²]		
1		2	3	4	5	6	7
1.1	Grunty	0	x	0	x	0	0
1.2	Budynki, lokale	x	3 838,59	x	3 838,59	0,00	100

(IMK 103)

11	Kielecki Park Technologiczny Kielce, ul. K. Olszewskiego 6	Stan na dzień 31 grudnia 2023 roku			Stan na dzień 31 grudnia 2024 roku			Zmiana wartości (5-2)	(5:2) %
		Wartość brutto	Umorzenie/ Odpisy aktualizujące	Wartość netto	Wartość brutto	Umorzenie/ Odpisy aktualizujące	Wartość netto		
1		2	3	4	5	6	7	8	9
II. RZECZOWE AKTYWA TRWAŁE		182 040 526,31	65 673 519,88	116 367 006,43	182 260 650,59	70 219 354,40	112 041 296,19	220 124,28	100
1.	Środki trwałe	180 384 146,78	65 673 519,88	114 710 626,90	180 596 245,84	70 219 354,40	110 376 891,44	212 099,06	100
1.1	Grunty	11 539 530,76	5 754 992,22	5 784 538,54	11 539 530,76	6 216 186,78	5 323 343,98	0,00	100
1.2	Budynki, lokale	122 583 164,95	28 746 402,42	93 836 762,53	122 583 164,95	31 810 981,50	90 772 183,45	0,00	100
1.3	Obiekty inżynierii lądowej i wodnej	22 440 978,26	7 873 238,48	14 567 739,78	22 713 978,26	8 850 148,18	13 863 830,08	273 000,00	101
1.4	Maszyny i urządzenia techniczne	15 699 767,30	15 199 030,81	500 736,49	15 610 230,89	15 210 627,64	399 603,25	-89 536,41	99
1.5	Środki transportu	74 551,29	74 551,29	0,00	74 551,29	74 551,29	0,00	0,00	100
1.6	Inne środki trwałe	8 046 154,22	8 025 304,66	20 849,56	8 074 789,69	8 056 859,01	17 930,68	28 635,47	100
2.	Inwestycje rozpoczęte (środki trwałe w budowie)	1 656 379,53	0,00	1 656 379,53	1 664 404,75	0,00	1 664 404,75	8 025,22	100
3.	Środki przekazane na poczet inwestycji	0,00	0,00	0,00	0,00	0,00	0,00	0,00	0

(IMK 144)

11	Kielecki Park Technologiczny Kielce, ul. K. Olszewskiego 6	Stan na dzień 31 grudnia 2023 roku		Stan na dzień 31 grudnia 2024 roku		Zmiana powierzchni (4-2) (5-3)	(4:2) (5:3) %
		Powierzchnia [w m ²]	Powierzchnia użytkowa [w m ²]	Powierzchnia [w m ²]	Powierzchnia użytkowa [w m ²]		
1		2	3	4	5	6	7
1.1	Grunty	79 078	x	79 078	x	0	100
1.2	Budynki, lokale	x	34 876,07	x	34 876,07	0,00	100

INFORMACJA O STANIE MIENIA KOMUNALNEGO MIASTA KIELCE

(IMK 103)

15	Centrum Kształcenia Zawodowego i Ustawicznego w Kielcach Kielce, ul. Łódzka 200	Stan na dzień 31 grudnia 2023 roku			Stan na dzień 31 grudnia 2024 roku			Zmiana wartości (5-2)	(5:2) %
		Wartość brutto	Umorzenie/ Odpisy aktualizujące	Wartość netto	Wartość brutto	Umorzenie/ Odpisy aktualizujące	Wartość netto		
1		2	3	4	5	6	7	8	9
II. RZECZOWE AKTYWA TRWAŁE		54 308 468,50	16 644 633,95	37 663 834,55	54 313 959,44	17 784 287,07	36 529 672,37	5 490,94	100
1.	Środki trwałe	54 308 468,50	16 644 633,95	37 663 834,55	54 313 959,44	17 784 287,07	36 529 672,37	5 490,94	100
1.1	Grunty	4 968 574,08	1 305 793,44	3 662 780,64	4 968 574,08	1 492 335,36	3 476 238,72	0,00	100
1.2	Budynki, lokale	37 315 270,26	3 339 883,84	33 975 386,42	37 315 270,26	4 272 765,60	33 042 504,66	0,00	100
1.3	Obiekty inżynierii lądowej i wodnej	0,00	0,00	0,00	0,00	0,00	0,00	0,00	0
1.4	Maszyny i urządzenia techniczne	112 231,46	86 563,97	25 667,49	112 231,46	101 302,47	10 928,99	0,00	100
1.5	Środki transportu	0,00	0,00	0,00	0,00	0,00	0,00	0,00	0
1.6	Inne środki trwałe	11 912 392,70	11 912 392,70	0,00	11 917 883,64	11 917 883,64	0,00	5 490,94	100
2.	Inwestycje rozpoczęte (środki trwałe w budowie)	0,00	0,00	0,00	0,00	0,00	0,00	0,00	0
3.	Środki przekazane na poczet inwestycji	0,00	0,00	0,00	0,00	0,00	0,00	0,00	0

(IMK 144)

15	Centrum Kształcenia Zawodowego i Ustawicznego w Kielcach Kielce, ul. Łódzka 200	Stan na dzień 31 grudnia 2023 roku		Stan na dzień 31 grudnia 2024 roku		Zmiana powierzchni (4-2) (5-3)	(4:2) (5:3) %
		Powierzchnia [w m ²]	Powierzchnia użytkowa [w m ²]	Powierzchnia [w m ²]	Powierzchnia użytkowa [w m ²]		
1		2	3	4	5	6	7
1.1	Grunty	30 359	x	30 359	x	0,00	100
1.2	Budynki, lokale	x	7 858,00	x	7 858,00	0,00	100

(IMK 103)

17	Miejski Urząd Pracy Kielce, ul. K. Szymanowskiego 6	Stan na dzień 31 grudnia 2023 roku			Stan na dzień 31 grudnia 2024 roku			Zmiana wartości (5-2)	(5:2) %
		Wartość brutto	Umorzenie/ Odpisy aktualizujące	Wartość netto	Wartość brutto	Umorzenie/ Odpisy aktualizujące	Wartość netto		
1		2	3	4	5	6	7	8	9
II. RZECZOWE AKTYWA TRWAŁE		9 684 596,61	8 078 980,01	1 605 616,60	9 742 646,05	8 391 000,62	1 351 645,43	58 049,44	101
1.	Środki trwałe	9 684 596,61	8 078 980,01	1 605 616,60	9 742 646,05	8 391 000,62	1 351 645,43	58 049,44	101
1.1	Grunty	80 021,70	0,00	80 021,70	79 923,06	0,00	79 923,06	-98,64	100
1.2	Budynki, lokale	3 807 093,78	2 896 634,07	910 459,71	3 807 093,78	2 991 811,42	815 282,36	0,00	100
1.3	Obiekty inżynierii lądowej i wodnej	745 733,79	542 074,51	203 659,28	745 733,79	557 779,46	187 954,33	0,00	100
1.4	Maszyny i urządzenia techniczne	3 687 412,14	3 275 936,23	411 475,91	3 531 798,97	3 263 313,29	268 485,68	-155 613,17	96
1.5	Środki transportu	170 192,06	170 192,06	0,00	170 192,06	170 192,06	0,00	0,00	100
1.6	Inne środki trwałe	1 194 143,14	1 194 143,14	0,00	1 407 904,39	1 407 904,39	0,00	213 761,25	118
2.	Inwestycje rozpoczęte (środki trwałe w budowie)	0,00	0,00	0,00	0,00	0,00	0,00	0,00	0
3.	Środki przekazane na poczet inwestycji	0,00	0,00	0,00	0,00	0,00	0,00	0,00	0

(IMK 144)

17	Miejski Urząd Pracy Kielce, ul. K. Szymanowskiego	Stan na dzień 31 grudnia 2023 roku		Stan na dzień 31 grudnia 2024 roku		Zmiana powierzchni (4-2) (5-3)	(4:2) (5:3) %
		Powierzchnia [w m ²]	Powierzchnia użytkowa [w m ²]	Powierzchnia [w m ²]	Powierzchnia użytkowa [w m ²]		
1		2	3	4	5	6	7
1.1	Grunty	9 735	x	9 723	x	-12	100
1.2	Budynki, lokale	x	3 468,00	x	3 468,00	0,00	100

(IMK 103)

18	Centrum Usług Miejskich Kielce, ul. Strycharska 6	Stan na dzień 31 grudnia 2023 roku			Stan na dzień 31 grudnia 2024 roku			Zmiana wartości (5-2)	(5:2) %
		Wartość brutto	Umorzenie/ Odpisy aktualizujące	Wartość netto	Wartość brutto	Umorzenie/ Odpisy aktualizujące	Wartość netto		
1		2	3	4	5	6	7	8	9
II. RZECZOWE AKTYWA TRWAŁE		29 132 133,83	20 860 659,97	8 271 473,86	29 353 942,16	21 702 266,00	7 651 676,16	221 808,33	101
1.	Środki trwałe	29 132 133,83	20 860 659,97	8 271 473,86	29 353 942,16	21 702 266,00	7 651 676,16	221 808,33	101
1.1	Grunty	0,00	0,00	0,00	0,00	0,00	0,00	0,00	0
1.2	Budynki, lokale	0,00	0,00	0,00	0,00	0,00	0,00	0,00	0
1.3	Obiekty inżynierii lądowej i wodnej	14 572 407,76	6 485 670,47	8 086 737,29	14 622 157,76	7 139 968,66	7 482 189,10	49 750,00	100
1.4	Maszyny i urządzenia techniczne	13 197 372,27	13 012 635,70	184 736,57	13 294 542,27	13 125 055,21	169 487,06	97 170,00	101
1.5	Środki transportu	122 330,50	122 330,50	0,00	122 330,50	122 330,50	0,00	0,00	100
1.6	Inne środki trwałe	1 240 023,30	1 240 023,30	0,00	1 314 911,63	1 314 911,63	0,00	74 888,33	106
2.	Inwestycje rozpoczęte (środki trwałe w budowie)	0,00	0,00	0,00	0,00	0,00	0,00	0,00	0
3.	Środki przekazane na poczet inwestycji	0,00	0,00	0,00	0,00	0,00	0,00	0,00	0

(IMK 144)

18	Centrum Usług Miejskich Kielce, ul. Strycharska 6	Stan na dzień 31 grudnia 2023 roku		Stan na dzień 31 grudnia 2024 roku		Zmiana powierzchni (4-2) (5-3)	(4:2) (5:3) %
		Powierzchnia [w m ²]	Powierzchnia użytkowa [w m ²]	Powierzchnia [w m ²]	Powierzchnia użytkowa [w m ²]		
1		2	3	4	5	6	7
1.1	Grunty	0	x	0	x	0	0
1.2	Budynki, lokale	x	0,00	x	0,00	0,00	0

INFORMACJA O STANIE MIENIA KOMUNALNEGO MIASTA KIELCE

(IMK 103)

19	Miejski Zarząd Dróg Kielce, ul. J. Prendowskiej 7	Stan na dzień 31 grudnia 2023 roku			Stan na dzień 31 grudnia 2024 roku			Zmiana wartości (5-2)	(5:2) %
		Wartość brutto	Umorzenie/ Odpisy aktualizujące	Wartość netto	Wartość brutto	Umorzenie/ Odpisy aktualizujące	Wartość netto		
1		2	3	4	5	6	7	8	9
II. RZECZOWE AKTYWA TRWAŁE		1 892 844 835,08	573 047 852,78	1 319 796 982,30	2 018 468 311,11	573 080 395,06	1 445 387 916,05	125 623 476,03	107
1.	Środki trwałe	1 770 555 075,76	573 047 852,78	1 197 507 222,98	1 881 807 883,14	573 080 395,06	1 308 727 488,08	111 252 807,38	106
1.1	Grunty	245 525 233,55	0,00	245 525 233,55	252 171 250,34	0,00	252 171 250,34	6 646 016,79	103
1.2	Budynki, lokale	36 083 203,87	7 978 183,01	28 105 020,86	36 166 353,87	7 978 183,01	28 188 170,86	83 150,00	100
1.3	Obiekty inżynierii lądowej i wodnej	1 479 681 065,96	556 520 971,05	923 160 094,91	1 583 158 766,87	556 520 971,05	1 026 637 795,82	103 477 700,91	107
1.4	Maszyny i urządzenia techniczne	7 560 967,88	6 911 720,18	649 247,70	8 417 565,28	6 911 720,18	1 505 845,10	856 597,40	111
1.5	Środki transportu	170 158,92	113 110,96	57 047,96	326 958,92	113 110,96	213 847,96	156 800,00	192
1.6	Inne środki trwałe	1 534 445,58	1 523 867,58	10 578,00	1 566 987,86	1 556 409,86	10 578,00	32 542,28	102
2.	Inwestycje rozpoczęte (środki trwałe w budowie)	122 289 759,32	0,00	122 289 759,32	136 660 427,97	0,00	136 660 427,97	14 370 668,65	112
3.	Środki przekazane na poczet inwestycji	0,00	0,00	0,00	0,00	0,00	0,00	0,00	0

(IMK 144)

19	Miejski Zarząd Dróg Kielce, ul. J. Prendowskiej 7	Stan na dzień 31 grudnia 2023 roku		Stan na dzień 31 grudnia 2024 roku		Zmiana powierzchni (4-2) (5-3)	(4:2) (5:3) %
		Powierzchnia [w m ²]	Powierzchnia użytkowa [w m ²]	Powierzchnia [w m ²]	Powierzchnia użytkowa [w m ²]		
1		2	3	4	5	6	7
1.1	Grunty	2 507 334	x	2 583 115	x	75 781	103
1.2	Budynki, lokale	x	4 639,30	x	4 825,02	185,72	104

(IMK 103)

20	Geonatura Kielce Kielce, ul. Daleszycka 21	Stan na dzień 31 grudnia 2023 roku			Stan na dzień 31 grudnia 2024 roku			Zmiana wartości (5-2)	(5:2) %
		Wartość brutto	Umorzenie/ Odpisy aktualizujące	Wartość netto	Wartość brutto	Umorzenie/ Odpisy aktualizujące	Wartość netto		
1		2	3	4	5	6	7	8	9
II. RZECZOWE AKTYWA TRWAŁE		99 392 894,86	33 954 754,27	65 438 140,59	99 362 416,09	37 373 496,83	61 988 919,26	-30 478,77	100
1.	Środki trwałe	99 333 595,36	33 954 754,27	65 378 841,09	99 303 116,59	37 373 496,83	61 929 619,76	-30 478,77	100
1.1	Grunty	3 129 445,99	0,00	3 129 445,99	3 129 445,99	0,00	3 129 445,99	0,00	100
1.2	Budynki, lokale	37 876 793,42	10 181 444,94	27 695 348,48	37 876 793,42	11 143 730,18	26 733 063,24	0,00	100
1.3	Obiekty inżynierii lądowej i wodnej	50 130 947,02	16 685 704,81	33 445 242,21	50 167 956,99	18 752 435,62	31 415 521,37	37 009,97	100
1.4	Maszyny i urządzenia techniczne	5 528 129,79	4 568 985,74	959 144,05	5 462 209,14	4 859 181,46	603 027,68	-65 920,65	99
1.5	Środki transportu	93 999,95	69 306,28	24 693,67	93 999,95	77 163,35	16 836,60	0,00	100
1.6	Inne środki trwałe	2 574 279,19	2 449 312,50	124 966,69	2 572 711,10	2 540 986,22	31 724,88	-1 568,09	100
2.	Inwestycje rozpoczęte (środki trwałe w budowie)	59 299,50	0,00	59 299,50	59 299,50	0,00	59 299,50	0,00	100
3.	Środki przekazane na poczet inwestycji	0,00	0,00	0,00	0,00	0,00	0,00	0,00	0

(IMK 144)

20	Geonatura Kielce Kielce, ul. Daleszycka 21	Stan na dzień 31 grudnia 2023 roku		Stan na dzień 31 grudnia 2024 roku		Zmiana powierzchni (4-2) (5-3)	(4:2) (5:3) %
		Powierzchnia [w m ²]	Powierzchnia użytkowa [w m ²]	Powierzchnia [w m ²]	Powierzchnia użytkowa [w m ²]		
1		2	3	4	5	6	7
1.1	Grunty	183 380	x	183 380	x	0	100
1.2	Budynki, lokale	x	5 853,88	x	5 853,88	0,00	100

(IMK 103)

21	Straż Miejska (Komenda Straży Miejskiej) Kielce, ul. Ogrodowa 3B	Stan na dzień 31 grudnia 2023 roku			Stan na dzień 31 grudnia 2024 roku			Zmiana wartości (5-2)	(5:2) %
		Wartość brutto	Umorzenie/ Odpisy aktualizujące	Wartość netto	Wartość brutto	Umorzenie/ Odpisy aktualizujące	Wartość netto		
1		2	3	4	5	6	7	8	9
II. RZECZOWE AKTYWA TRWAŁE		10 796 853,05	7 106 823,97	3 690 029,08	10 881 652,74	8 027 081,38	2 854 571,36	84 799,69	101
1.	Środki trwałe	10 645 666,44	7 106 823,97	3 538 842,47	10 730 466,13	8 027 081,38	2 703 384,75	84 799,69	101
1.1	Grunty	906 095,40	0,00	906 095,40	906 095,40	0,00	906 095,40	0,00	100
1.2	Budynki, lokale	952 872,48	402 839,72	550 032,76	952 872,48	426 661,53	526 210,95	0,00	100
1.3	Obiekty inżynierii lądowej i wodnej	227 484,03	139 354,64	88 129,39	227 484,03	149 526,59	77 957,44	0,00	100
1.4	Maszyny i urządzenia techniczne	6 073 405,97	4 640 397,54	1 433 008,43	6 073 405,97	5 375 763,08	697 642,89	0,00	100
1.5	Środki transportu	1 372 035,03	956 461,12	415 573,91	1 453 652,36	1 065 328,86	388 323,50	81 617,33	106
1.6	Inne środki trwałe	1 113 773,53	967 770,95	146 002,58	1 116 955,89	1 009 801,32	107 154,57	3 182,36	100
2.	Inwestycje rozpoczęte (środki trwałe w budowie)	151 186,61	0,00	151 186,61	151 186,61	0,00	151 186,61	0,00	100
3.	Środki przekazane na poczet inwestycji	0,00	0,00	0,00	0,00	0,00	0,00	0,00	0

(IMK 144)

21	Straż Miejska (Komenda Straży Miejskiej) Kielce, ul. Ogrodowa 3B	Stan na dzień 31 grudnia 2023 roku		Stan na dzień 31 grudnia 2024 roku		Zmiana powierzchni (4-2) (5-3)	(4:2) (5:3) %
		Powierzchnia [w m ²]	Powierzchnia użytkowa [w m ²]	Powierzchnia [w m ²]	Powierzchnia użytkowa [w m ²]		
1		2	3	4	5	6	7
1.1	Grunty	3 082	x	3 082	x	0	100
1.2	Budynki, lokale	x	709,70	x	709,70	0,00	100

INFORMACJA O STANIE MIENIA KOMUNALNEGO MIASTA KIELCE

(IMK 103)

22	Przedszkole Samorządowe Nr 1 Kielce, ul. C. K. Norwida 5	Stan na dzień 31 grudnia 2023 roku			Stan na dzień 31 grudnia 2024 roku			Zmiana wartości (5-2)	(5:2) %
		Wartość brutto	Umorzenie/ Odpisy aktualizujące	Wartość netto	Wartość brutto	Umorzenie/ Odpisy aktualizujące	Wartość netto		
1		2	3	4	5	6	7	8	9
II. RZECZOWE AKTYWA TRWAŁE		861 040,35	651 774,94	209 265,41	869 718,56	670 291,06	199 427,50	8 678,21	101
1.	Środki trwałe	861 040,35	651 774,94	209 265,41	869 718,56	670 291,06	199 427,50	8 678,21	101
1.1	Grunty	35 683,02	0,00	35 683,02	35 683,02	0,00	35 683,02	0,00	100
1.2	Budynki, lokale	334 937,68	334 937,68	0,00	334 937,68	334 937,68	0,00	0,00	100
1.3	Obiekty inżynierii lądowej i wodnej	283 922,66	110 340,27	173 582,39	283 922,66	120 178,18	163 744,48	0,00	100
1.4	Maszyny i urządzenia techniczne	30 113,53	30 113,53	0,00	30 113,53	30 113,53	0,00	0,00	100
1.5	Środki transportu	0,00	0,00	0,00	0,00	0,00	0,00	0,00	0
1.6	Inne środki trwałe	176 383,46	176 383,46	0,00	185 061,67	185 061,67	0,00	8 678,21	105
2.	Inwestycje rozpoczęte (środki trwałe w budowie)	0,00	0,00	0,00	0,00	0,00	0,00	0,00	0
3.	Środki przekazane na poczet inwestycji	0,00	0,00	0,00	0,00	0,00	0,00	0,00	0

(IMK 144)

22	Przedszkole Samorządowe Nr 1 Kielce, ul. C. K. Norwida 5	Stan na dzień 31 grudnia 2023 roku		Stan na dzień 31 grudnia 2024 roku		Zmiana powierzchni (4-2) (5-3)	(4:2) (5:3) %
		Powierzchnia [w m ²]	Powierzchnia użytkowa [w m ²]	Powierzchnia [w m ²]	Powierzchnia użytkowa [w m ²]		
1		2	3	4	5	6	7
1.1	Grunty	4 341	x	4 341	x	0	100
1.2	Budynki, lokale	x	945,00	x	945,00	0,00	100

(IMK 103)

24	Przedszkole Samorządowe Nr 3 im. Robinsona Crusoe Kielce, ul. Barwinek 33	Stan na dzień 31 grudnia 2023 roku			Stan na dzień 31 grudnia 2024 roku			Zmiana wartości (5-2)	(5:2) %
		Wartość brutto	Umorzenie/ Odpisy aktualizujące	Wartość netto	Wartość brutto	Umorzenie/ Odpisy aktualizujące	Wartość netto		
1		2	3	4	5	6	7	8	9
II. RZECZOWE AKTYWA TRWAŁE		1 792 916,28	1 283 472,13	509 444,15	1 813 669,74	1 341 520,38	472 149,36	20 753,46	101
1.	Środki trwałe	1 792 916,28	1 283 472,13	509 444,15	1 813 669,74	1 341 520,38	472 149,36	20 753,46	101
1.1	Grunty	33 291,00	0,00	33 291,00	33 291,00	0,00	33 291,00	0,00	100
1.2	Budynki, lokale	1 418 991,66	945 525,18	473 466,48	1 418 991,66	980 999,97	437 991,69	0,00	100
1.3	Obiekty inżynierii lądowej i wodnej	43 481,00	43 481,00	0,00	43 481,00	43 481,00	0,00	0,00	100
1.4	Maszyny i urządzenia techniczne	101 127,41	98 440,74	2 686,67	101 127,41	100 260,74	866,67	0,00	100
1.5	Środki transportu	0,00	0,00	0,00	0,00	0,00	0,00	0,00	0
1.6	Inne środki trwałe	196 025,21	196 025,21	0,00	216 778,67	216 778,67	0,00	20 753,46	111
2.	Inwestycje rozpoczęte (środki trwałe w budowie)	0,00	0,00	0,00	0,00	0,00	0,00	0,00	0
3.	Środki przekazane na poczet inwestycji	0,00	0,00	0,00	0,00	0,00	0,00	0,00	0

(IMK 144)

24	Przedszkole Samorządowe Nr 3 im. Robinsona Crusoe Kielce, ul. Barwinek 33	Stan na dzień 31 grudnia 2023 roku		Stan na dzień 31 grudnia 2024 roku		Zmiana powierzchni (4-2) (5-3)	(4:2) (5:3) %
		Powierzchnia [w m ²]	Powierzchnia użytkowa [w m ²]	Powierzchnia [w m ²]	Powierzchnia użytkowa [w m ²]		
1		2	3	4	5	6	7
1.1	Grunty	4 050	x	4 050	x	0	100
1.2	Budynki, lokale	x	1 635,00	x	1 635,00	0,00	100

(IMK 103)

25	Przedszkole Samorządowe Nr 4 im. Wandy Chotomskiej Kielce, ul. Kujawska 21	Stan na dzień 31 grudnia 2023 roku			Stan na dzień 31 grudnia 2024 roku			Zmiana wartości (5-2)	(5:2) %
		Wartość brutto	Umorzenie/ Odpisy aktualizujące	Wartość netto	Wartość brutto	Umorzenie/ Odpisy aktualizujące	Wartość netto		
1		2	3	4	5	6	7	8	9
II. RZECZOWE AKTYWA TRWAŁE		1 199 608,66	842 012,31	357 596,35	1 160 889,44	824 996,62	335 892,82	-38 719,22	97
1.	Środki trwałe	1 199 608,66	842 012,31	357 596,35	1 160 889,44	824 996,62	335 892,82	-38 719,22	97
1.1	Grunty	35 789,88	0,00	35 789,88	35 789,88	0,00	35 789,88	0,00	100
1.2	Budynki, lokale	587 699,72	416 451,72	171 248,00	587 699,72	431 144,21	156 555,51	0,00	100
1.3	Obiekty inżynierii lądowej i wodnej	217 383,70	78 456,60	138 927,10	217 383,70	83 846,68	133 537,02	0,00	100
1.4	Maszyny i urządzenia techniczne	118 137,02	106 505,65	11 631,37	94 881,78	84 871,37	10 010,41	-23 255,24	80
1.5	Środki transportu	0,00	0,00	0,00	0,00	0,00	0,00	0,00	0
1.6	Inne środki trwałe	240 598,34	240 598,34	0,00	225 134,36	225 134,36	0,00	-15 463,98	94
2.	Inwestycje rozpoczęte (środki trwałe w budowie)	0,00	0,00	0,00	0,00	0,00	0,00	0,00	0
3.	Środki przekazane na poczet inwestycji	0,00	0,00	0,00	0,00	0,00	0,00	0,00	0

(IMK 144)

25	Przedszkole Samorządowe Nr 4 im. Wandy Chotomskiej Kielce, ul. Kujawska 21	Stan na dzień 31 grudnia 2023 roku		Stan na dzień 31 grudnia 2024 roku		Zmiana powierzchni (4-2) (5-3)	(4:2) (5:3) %
		Powierzchnia [w m ²]	Powierzchnia użytkowa [w m ²]	Powierzchnia [w m ²]	Powierzchnia użytkowa [w m ²]		
1		2	3	4	5	6	7
1.1	Grunty	4 354	x	4 354	x	0	100
1.2	Budynki, lokale	x	843,00	x	843,00	0,00	100

INFORMACJA O STANIE MIENIA KOMUNALNEGO MIASTA KIELCE

(IMK 103)

26	Przedszkole Samorządowe Nr 5 Kielce, ul. J. Nowaka-Jeziorańskiego 67	Stan na dzień 31 grudnia 2023 roku			Stan na dzień 31 grudnia 2024 roku			Zmiana wartości (5-2)	(5:2) %
		Wartość brutto	Umorzenie/ Odpisy aktualizujące	Wartość netto	Wartość brutto	Umorzenie/ Odpisy aktualizujące	Wartość netto		
1		2	3	4	5	6	7	8	9
II. RZECZOWE AKTYWA TRWAŁE		6 091 943,15	2 016 094,51	4 075 848,64	6 094 231,88	2 188 300,12	3 905 931,76	2 288,73	100
1.	Środki trwałe	6 091 943,15	2 016 094,51	4 075 848,64	6 094 231,88	2 188 300,12	3 905 931,76	2 288,73	100
1.1	Grunty	88 685,58	0,00	88 685,58	88 685,58	0,00	88 685,58	0,00	100
1.2	Budynki, lokale	5 220 156,80	1 582 075,55	3 638 081,25	5 220 156,80	1 712 579,47	3 507 577,33	0,00	100
1.3	Obiekty inżynierii lądowej i wodnej	158 700,13	4 959,38	153 740,75	158 700,13	8 926,88	149 773,25	0,00	100
1.4	Maszyny i urządzenia techniczne	383 333,89	188 781,72	194 552,17	383 333,89	223 438,29	159 895,60	0,00	100
1.5	Środki transportu	0,00	0,00	0,00	0,00	0,00	0,00	0,00	0
1.6	Inne środki trwałe	241 066,75	240 277,86	788,89	243 355,48	243 355,48	0,00	2 288,73	101
2.	Inwestycje rozpoczęte (środki trwałe w budowie)	0,00	0,00	0,00	0,00	0,00	0,00	0,00	0
3.	Środki przekazane na poczet inwestycji	0,00	0,00	0,00	0,00	0,00	0,00	0,00	0

(IMK 144)

26	Przedszkole Samorządowe Nr 5 Kielce, ul. J. Nowaka-Jeziorańskiego 67	Stan na dzień 31 grudnia 2023 roku		Stan na dzień 31 grudnia 2024 roku		Zmiana powierzchni (4-2) (5-3)	(4:2) (5:3) %
		Powierzchnia [w m ²]	Powierzchnia użytkowa [w m ²]	Powierzchnia [w m ²]	Powierzchnia użytkowa [w m ²]		
1		2	3	4	5	6	7
1.1	Grunty	10 789	x	10 789	x	0	100
1.2	Budynki, lokale	x	3 436,00	x	3 436,00	0,00	100

(IMK 103)

27	Przedszkole Samorządowe Nr 6 Kielce, ul. Bukowa 8	Stan na dzień 31 grudnia 2023 roku			Stan na dzień 31 grudnia 2024 roku			Zmiana wartości (5-2)	(5:2) %
		Wartość brutto	Umorzenie/ Odpisy aktualizujące	Wartość netto	Wartość brutto	Umorzenie/ Odpisy aktualizujące	Wartość netto		
1		2	3	4	5	6	7	8	9
II. RZECZOWE AKTYWA TRWAŁE		544 274,87	432 533,53	111 741,34	549 941,57	446 482,95	103 458,62	5 666,70	101
1.	Środki trwałe	544 274,87	432 533,53	111 741,34	549 941,57	446 482,95	103 458,62	5 666,70	101
1.1	Grunty	32 362,14	0,00	32 362,14	32 362,14	0,00	32 362,14	0,00	100
1.2	Budynki, lokale	334 993,39	255 614,19	79 379,20	334 993,39	263 896,91	71 096,48	0,00	100
1.3	Obiekty inżynierii lądowej i wodnej	0,00	0,00	0,00	0,00	0,00	0,00	0,00	0
1.4	Maszyny i urządzenia techniczne	16 466,83	16 466,83	0,00	16 466,83	16 466,83	0,00	0,00	100
1.5	Środki transportu	0,00	0,00	0,00	0,00	0,00	0,00	0,00	0
1.6	Inne środki trwałe	160 452,51	160 452,51	0,00	166 119,21	166 119,21	0,00	5 666,70	104
2.	Inwestycje rozpoczęte (środki trwałe w budowie)	0,00	0,00	0,00	0,00	0,00	0,00	0,00	0
3.	Środki przekazane na poczet inwestycji	0,00	0,00	0,00	0,00	0,00	0,00	0,00	0

(IMK 144)

27	Przedszkole Samorządowe Nr 6 Kielce, ul. Bukowa 8	Stan na dzień 31 grudnia 2023 roku		Stan na dzień 31 grudnia 2024 roku		Zmiana powierzchni (4-2) (5-3)	(4:2) (5:3) %
		Powierzchnia [w m ²]	Powierzchnia użytkowa [w m ²]	Powierzchnia [w m ²]	Powierzchnia użytkowa [w m ²]		
1		2	3	4	5	6	7
1.1	Grunty	3 937	x	3 937	x	0	100
1.2	Budynki, lokale	x	842,00	x	842,00	0,00	100

(IMK 103)

28	Integracyjne Przedszkole Samorządowe Nr 8 Kielce, ul. Hetmana St. Żółkiewskiego 12	Stan na dzień 31 grudnia 2023 roku			Stan na dzień 31 grudnia 2024 roku			Zmiana wartości (5-2)	(5:2) %
		Wartość brutto	Umorzenie/ Odpisy aktualizujące	Wartość netto	Wartość brutto	Umorzenie/ Odpisy aktualizujące	Wartość netto		
1		2	3	4	5	6	7	8	9
II. RZECZOWE AKTYWA TRWAŁE		3 264 104,98	1 178 969,96	2 085 135,02	3 275 619,84	1 266 169,25	2 009 450,59	11 514,86	100
1.	Środki trwałe	3 264 104,98	1 178 969,96	2 085 135,02	3 275 619,84	1 266 169,25	2 009 450,59	11 514,86	100
1.1	Grunty	58 534,62	0,00	58 534,62	58 534,62	0,00	58 534,62	0,00	100
1.2	Budynki, lokale	2 355 033,18	577 330,47	1 777 702,71	2 355 033,18	636 206,30	1 718 826,88	0,00	100
1.3	Obiekty inżynierii lądowej i wodnej	353 567,10	122 695,86	230 871,24	353 567,10	135 949,38	217 617,72	0,00	100
1.4	Maszyny i urządzenia techniczne	82 861,91	64 835,46	18 026,45	82 861,91	68 390,54	14 471,37	0,00	100
1.5	Środki transportu	0,00	0,00	0,00	0,00	0,00	0,00	0,00	0
1.6	Inne środki trwałe	414 108,17	414 108,17	0,00	425 623,03	425 623,03	0,00	11 514,86	103
2.	Inwestycje rozpoczęte (środki trwałe w budowie)	0,00	0,00	0,00	0,00	0,00	0,00	0,00	0
3.	Środki przekazane na poczet inwestycji	0,00	0,00	0,00	0,00	0,00	0,00	0,00	0

(IMK 144)

28	Integracyjne Przedszkole Samorządowe Nr 8 Kielce, ul. Hetmana St. Żółkiewskiego 12	Stan na dzień 31 grudnia 2023 roku		Stan na dzień 31 grudnia 2024 roku		Zmiana powierzchni (4-2) (5-3)	(4:2) (5:3) %
		Powierzchnia [w m ²]	Powierzchnia użytkowa [w m ²]	Powierzchnia [w m ²]	Powierzchnia użytkowa [w m ²]		
1		2	3	4	5	6	7
1.1	Grunty	7 121	x	7 121	x	0	100
1.2	Budynki, lokale	x	741,70	x	741,70	0,00	100

INFORMACJA O STANIE MIENIA KOMUNALNEGO MIASTA KIELCE

(IMK 103)

29	Przedszkole Samorządowe Nr 9 Kielce, ul. W. Orkana 32	Stan na dzień 31 grudnia 2023 roku			Stan na dzień 31 grudnia 2024 roku			Zmiana wartości (5-2)	(5:2) %
		Wartość brutto	Umorzenie/ Odpisy aktualizujące	Wartość netto	Wartość brutto	Umorzenie/ Odpisy aktualizujące	Wartość netto		
1		2	3	4	5	6	7	8	9
II. RZECZOWE AKTYWA TRWAŁE		1 069 239,53	737 206,50	332 033,03	1 081 144,19	771 883,03	309 261,16	11 904,66	101
1.	Środki trwałe	1 069 239,53	737 206,50	332 033,03	1 081 144,19	771 883,03	309 261,16	11 904,66	101
1.1	Grunty	38 773,74	0,00	38 773,74	38 773,74	0,00	38 773,74	0,00	100
1.2	Budynki, lokale	613 261,99	452 031,16	161 230,83	613 261,99	468 156,04	145 105,95	0,00	100
1.3	Obiekty inżynierii lądowej i wodnej	131 879,14	8 200,68	123 678,46	131 879,14	11 497,67	120 381,47	0,00	100
1.4	Maszyny i urządzenia techniczne	43 691,80	35 341,80	8 350,00	43 691,80	38 691,80	5 000,00	0,00	100
1.5	Środki transportu	0,00	0,00	0,00	0,00	0,00	0,00	0,00	0
1.6	Inne środki trwałe	241 632,86	241 632,86	0,00	253 537,52	253 537,52	0,00	11 904,66	105
2.	Inwestycje rozpoczęte (środki trwałe w budowie)	0,00	0,00	0,00	0,00	0,00	0,00	0,00	0
3.	Środki przekazane na poczet inwestycji	0,00	0,00	0,00	0,00	0,00	0,00	0,00	0

(IMK 144)

29	Przedszkole Samorządowe Nr 9 Kielce, ul. W. Orkana 32	Stan na dzień 31 grudnia 2023 roku		Stan na dzień 31 grudnia 2024 roku		Zmiana powierzchni (4-2) (5-3)	(4:2) (5:3) %
		Powierzchnia [w m ²]	Powierzchnia użytkowa [w m ²]	Powierzchnia [w m ²]	Powierzchnia użytkowa [w m ²]		
1		2	3	4	5	6	7
1.1	Grunty	4 717	x	4 717	x	0	100
1.2	Budynki, lokale	x	957,98	x	957,98	0,00	100

(IMK 103)

30	Przedszkole Samorządowe Nr 13 im. Natalii Machałowej Kielce, ul. Karczówkowska 8	Stan na dzień 31 grudnia 2023 roku			Stan na dzień 31 grudnia 2024 roku			Zmiana wartości (5-2)	(5:2) %
		Wartość brutto	Umorzenie/ Odpisy aktualizujące	Wartość netto	Wartość brutto	Umorzenie/ Odpisy aktualizujące	Wartość netto		
1		2	3	4	5	6	7	9	
II. RZECZOWE AKTYWA TRWAŁE		2 462 709,16	950 939,43	1 511 769,73	2 467 032,76	1 012 383,92	1 454 648,84	4 323,60	100
1.	Środki trwałe	2 462 709,16	950 939,43	1 511 769,73	2 467 032,76	1 012 383,92	1 454 648,84	4 323,60	100
1.1	Grunty	66 572,79	0,00	66 572,79	66 572,79	0,00	66 572,79	0,00	100
1.2	Budynki, lokale	2 212 170,34	776 785,03	1 435 385,31	2 212 170,34	832 089,29	1 380 081,05	0,00	100
1.3	Obiekty inżynierii lądowej i wodnej	24 600,00	15 498,00	9 102,00	24 600,00	16 605,00	7 995,00	0,00	100
1.4	Maszyny i urządzenia techniczne	6 980,00	6 270,37	709,63	6 980,00	6 980,00	0,00	0,00	100
1.5	Środki transportu	0,00	0,00	0,00	0,00	0,00	0,00	0,00	0
1.6	Inne środki trwałe	152 386,03	152 386,03	0,00	156 709,63	156 709,63	0,00	4 323,60	103
2.	Inwestycje rozpoczęte (środki trwałe w budowie)	0,00	0,00	0,00	0,00	0,00	0,00	0,00	0
3.	Środki przekazane na poczet inwestycji	0,00	0,00	0,00	0,00	0,00	0,00	0,00	0

(IMK 144)

30	Przedszkole Samorządowe Nr 13 im. Natalii Machałowej Kielce, ul. Karczówkowska 8	Stan na dzień 31 grudnia 2023 roku		Stan na dzień 31 grudnia 2024 roku		Zmiana powierzchni (4-2) (5-3)	(4:2) (5:3) %
		Powierzchnia [w m ²]	Powierzchnia użytkowa [w m ²]	Powierzchnia [w m ²]	Powierzchnia użytkowa [w m ²]		
1		2	3	4	5	6	7
1.1	Grunty	2 179	x	2 179	x	0	100
1.2	Budynki, lokale	x	913,10	x	913,10	0,00	100

(IMK 103)

31	Przedszkole Samorządowe Nr 14 im. Marii Kownackiej Kielce, ul. Kalcytowa 15	Stan na dzień 31 grudnia 2023 roku			Stan na dzień 31 grudnia 2024 roku			Zmiana wartości (5-2)	(5:2) %
		Wartość brutto	Umorzenie/ Odpisy aktualizujące	Wartość netto	Wartość brutto	Umorzenie/ Odpisy aktualizujące	Wartość netto		
1		2	3	4	5	6	7	9	
II. RZECZOWE AKTYWA TRWAŁE		1 706 268,54	987 867,44	718 401,10	1 722 962,75	1 041 678,84	681 283,91	16 694,21	101
1.	Środki trwałe	1 706 268,54	987 867,44	718 401,10	1 722 962,75	1 041 678,84	681 283,91	16 694,21	101
1.1	Grunty	181 257,18	0,00	181 257,18	181 257,18	0,00	181 257,18	0,00	100
1.2	Budynki, lokale	1 094 164,33	671 357,58	422 806,75	1 094 164,33	698 711,69	395 452,64	0,00	100
1.3	Obiekty inżynierii lądowej i wodnej	150 290,65	40 953,48	109 337,17	150 290,65	47 716,56	102 574,09	0,00	100
1.4	Maszyny i urządzenia techniczne	27 144,16	27 144,16	0,00	27 144,16	27 144,16	0,00	0,00	100
1.5	Środki transportu	0,00	0,00	0,00	0,00	0,00	0,00	0,00	0
1.6	Inne środki trwałe	253 412,22	248 412,22	5 000,00	270 106,43	268 106,43	2 000,00	16 694,21	107
2.	Inwestycje rozpoczęte (środki trwałe w budowie)	0,00	0,00	0,00	0,00	0,00	0,00	0,00	0
3.	Środki przekazane na poczet inwestycji	0,00	0,00	0,00	0,00	0,00	0,00	0,00	0

(IMK 144)

31	Przedszkole Samorządowe Nr 14 im. Marii Kownackiej Kielce, ul. Kalcytowa 15	Stan na dzień 31 grudnia 2023 roku		Stan na dzień 31 grudnia 2024 roku		Zmiana powierzchni (4-2) (5-3)	(4:2) (5:3) %
		Powierzchnia [w m ²]	Powierzchnia użytkowa [w m ²]	Powierzchnia [w m ²]	Powierzchnia użytkowa [w m ²]		
1		2	3	4	5	6	7
1.1	Grunty	4 145	x	4 145	x	0	100
1.2	Budynki, lokale	x	948,51	x	948,51	0,00	100

INFORMACJA O STANIE MIENIA KOMUNALNEGO MIASTA KIELCE

(IMK 103)

32	Przedszkole Samorządowe Nr 16 im. Jana Brzechwy Kielce, ul. Nowy Świat 34	Stan na dzień 31 grudnia 2023 roku			Stan na dzień 31 grudnia 2024 roku			Zmiana wartości (5-2)	(5:2) %
		Wartość brutto	Umorzenie/ Odpisy aktualizujące	Wartość netto	Wartość brutto	Umorzenie/ Odpisy aktualizujące	Wartość netto		
1		2	3	4	5	6	7	8	9
II. RZECZOWE AKTYWA TRWAŁE		960 144,16	634 713,36	325 430,80	1 056 086,42	690 708,68	365 377,74	95 942,26	110
1.	Środki trwałe	960 144,16	634 713,36	325 430,80	1 056 086,42	690 708,68	365 377,74	95 942,26	110
1.1	Grunty	14 875,25	0,00	14 875,25	14 875,25	0,00	14 875,25	0,00	100
1.2	Budynki, lokale	605 612,58	433 442,92	172 169,66	589 733,16	409 946,11	179 787,05	-15 879,42	97
1.3	Obiekty inżynierii lądowej i wodnej	148 020,19	19 427,63	128 592,56	223 894,61	61 932,50	161 962,11	75 874,42	151
1.4	Maszyny i urządzenia techniczne	50 433,60	40 640,27	9 793,33	50 433,60	41 680,27	8 753,33	0,00	100
1.5	Środki transportu	0,00	0,00	0,00	0,00	0,00	0,00	0,00	0
1.6	Inne środki trwałe	141 202,54	141 202,54	0,00	177 149,80	177 149,80	0,00	35 947,26	125
2.	Inwestycje rozpoczęte (środki trwałe w budowie)	0,00	0,00	0,00	0,00	0,00	0,00	0,00	0
3.	Środki przekazane na poczet inwestycji	0,00	0,00	0,00	0,00	0,00	0,00	0,00	0

(IMK 144)

32	Przedszkole Samorządowe Nr 16 im. Jana Brzechwy Kielce, ul. Nowy Świat 34	Stan na dzień 31 grudnia 2023 roku		Stan na dzień 31 grudnia 2024 roku		Zmiana powierzchni (4-2) (5-3)	(4:2) (5:3) %
		Powierzchnia [w m ²]	Powierzchnia użytkowa [w m ²]	Powierzchnia [w m ²]	Powierzchnia użytkowa [w m ²]		
1		2	3	4	5	6	7
1.1	Grunty	3 411	x	3 411	x	0	100
1.2	Budynki, lokale	x	709,00	x	709,00	0,00	100

(IMK 103)

33	Przedszkole Samorządowe Nr 18 Kielce, ul. Malików 3	Stan na dzień 31 grudnia 2023 roku			Stan na dzień 31 grudnia 2024 roku			Zmiana wartości (5-2)	(5:2) %
		Wartość brutto	Umorzenie/ Odpisy aktualizujące	Wartość netto	Wartość brutto	Umorzenie/ Odpisy aktualizujące	Wartość netto		
1		2	3	4	5	6	7	8	9
II. RZECZOWE AKTYWA TRWAŁE		914 572,87	438 156,58	476 416,29	926 918,46	468 774,45	458 144,01	12 345,59	101
1.	Środki trwałe	914 572,87	438 156,58	476 416,29	926 918,46	468 774,45	458 144,01	12 345,59	101
1.1	Grunty	5 373,00	0,00	5 373,00	5 373,00	0,00	5 373,00	0,00	100
1.2	Budynki, lokale	567 334,57	212 880,18	354 454,39	567 334,57	227 063,54	340 271,03	0,00	100
1.3	Obiekty inżynierii lądowej i wodnej	125 290,00	9 657,77	115 632,23	125 290,00	12 790,02	112 499,98	0,00	100
1.4	Maszyny i urządzenia techniczne	35 011,99	34 055,32	956,67	35 011,99	35 011,99	0,00	0,00	100
1.5	Środki transportu	0,00	0,00	0,00	0,00	0,00	0,00	0,00	0
1.6	Inne środki trwałe	181 563,31	181 563,31	0,00	193 908,90	193 908,90	0,00	12 345,59	107
2.	Inwestycje rozpoczęte (środki trwałe w budowie)	0,00	0,00	0,00	0,00	0,00	0,00	0,00	0
3.	Środki przekazane na poczet inwestycji	0,00	0,00	0,00	0,00	0,00	0,00	0,00	0

(IMK 144)

33	Przedszkole Samorządowe Nr 18 Kielce, ul. Malików 3	Stan na dzień 31 grudnia 2023 roku		Stan na dzień 31 grudnia 2024 roku		Zmiana powierzchni (4-2) (5-3)	(4:2) (5:3) %
		Powierzchnia [w m ²]	Powierzchnia użytkowa [w m ²]	Powierzchnia [w m ²]	Powierzchnia użytkowa [w m ²]		
1		2	3	4	5	6	7
1.1	Grunty	1 791	x	1 791	x	0	100
1.2	Budynki, lokale	x	310,88	x	310,88	0,00	100

(IMK 103)

34	Przedszkole Samorządowe Nr 19 z Oddziałami Integracyjnymi im. Świętokrzyskie Skrzaty Kielce, os. Na Stoku 98	Stan na dzień 31 grudnia 2023 roku			Stan na dzień 31 grudnia 2024 roku			Zmiana wartości (5-2)	(5:2) %
		Wartość brutto	Umorzenie/ Odpisy aktualizujące	Wartość netto	Wartość brutto	Umorzenie/ Odpisy aktualizujące	Wartość netto		
1		2	3	4	5	6	7	8	9
II. RZECZOWE AKTYWA TRWAŁE		2 373 350,40	1 150 931,80	1 222 418,60	2 421 559,57	1 249 958,29	1 171 601,28	48 209,17	102
1.	Środki trwałe	2 373 350,40	1 150 931,80	1 222 418,60	2 421 559,57	1 249 958,29	1 171 601,28	48 209,17	102
1.1	Grunty	87 452,58	0,00	87 452,58	87 452,58	0,00	87 452,58	0,00	100
1.2	Budynki, lokale	1 424 016,91	779 225,67	644 791,24	1 424 016,91	814 826,09	609 190,82	0,00	100
1.3	Obiekty inżynierii lądowej i wodnej	498 252,30	23 336,44	474 915,86	498 252,30	36 293,45	461 958,85	0,00	100
1.4	Maszyny i urządzenia techniczne	85 336,04	70 077,12	15 258,92	85 336,04	71 637,01	13 699,03	0,00	100
1.5	Środki transportu	0,00	0,00	0,00	0,00	0,00	0,00	0,00	0
1.6	Inne środki trwałe	278 292,57	278 292,57	0,00	326 501,74	327 201,74	-700,00	48 209,17	117
2.	Inwestycje rozpoczęte (środki trwałe w budowie)	0,00	0,00	0,00	0,00	0,00	0,00	0,00	0
3.	Środki przekazane na poczet inwestycji	0,00	0,00	0,00	0,00	0,00	0,00	0,00	0

(IMK 144)

34	Przedszkole Samorządowe Nr 19 z Oddziałami Integracyjnymi im. Świętokrzyskie Skrzaty Kielce, os. Na Stoku 98	Stan na dzień 31 grudnia 2023 roku		Stan na dzień 31 grudnia 2024 roku		Zmiana powierzchni (4-2) (5-3)	(4:2) (5:3) %
		Powierzchnia [w m ²]	Powierzchnia użytkowa [w m ²]	Powierzchnia [w m ²]	Powierzchnia użytkowa [w m ²]		
1		2	3	4	5	6	7
1.1	Grunty	10 639	x	10 639	x	0	100
1.2	Budynki, lokale	x	2 106,00	x	2 106,00	0,00	100

INFORMACJA O STANIE MIENIA KOMUNALNEGO MIASTA KIELCE

(IMK 103)

35	Zespół Szkolno-Przedszkolny Nr 1 Kielce, ul. Barwinek 31	Stan na dzień 31 grudnia 2023 roku			Stan na dzień 31 grudnia 2024 roku			Zmiana wartości (5-2)	(5:2) %
		Wartość brutto	Umorzenie/ Odpisy aktualizujące	Wartość netto	Wartość brutto	Umorzenie/ Odpisy aktualizujące	Wartość netto		
1		2	3	4	5	6	7	8	9
II. RZECZOWE AKTYWA TRWAŁE		10 022 829,56	6 035 018,64	3 987 810,92	10 336 834,26	6 403 337,42	3 933 496,84	314 004,70	103
1.	Środki trwałe	10 022 829,56	6 035 018,64	3 987 810,92	10 336 834,26	6 403 337,42	3 933 496,84	314 004,70	103
1.1	Grunty	197 156,70	0,00	197 156,70	197 156,70	0,00	197 156,70	0,00	100
1.2	Budynki, lokale	5 884 647,24	3 862 785,59	2 021 861,65	5 884 647,24	4 009 901,77	1 874 745,47	0,00	100
1.3	Obiekty inżynierii lądowej i wodnej	2 602 510,35	959 775,30	1 642 735,05	2 805 008,35	1 037 603,77	1 767 404,58	202 498,00	108
1.4	Maszyny i urządzenia techniczne	228 209,81	161 535,46	66 674,35	228 209,81	176 436,27	51 773,54	0,00	100
1.5	Środki transportu	0,00	0,00	0,00	0,00	0,00	0,00	0,00	0
1.6	Inne środki trwałe	1 110 305,46	1 050 922,29	59 383,17	1 221 812,16	1 179 395,61	42 416,55	111 506,70	110
2.	Inwestycje rozpoczęte (środki trwałe w budowie)	0,00	0,00	0,00	0,00	0,00	0,00	0,00	0
3.	Środki przekazane na poczet inwestycji	0,00	0,00	0,00	0,00	0,00	0,00	0,00	0

(IMK 144)

35	Zespół Szkolno-Przedszkolny Nr 1 Kielce, ul. Barwinek 31	Stan na dzień 31 grudnia 2023 roku		Stan na dzień 31 grudnia 2024 roku		Zmiana powierzchni (4-2) (5-3)	(4:2) (5:3) %
		Powierzchnia [w m ²]	Powierzchnia użytkowa [w m ²]	Powierzchnia [w m ²]	Powierzchnia użytkowa [w m ²]		
1		2	3	4	5	6	7
1.1	Grunty	23 985	x	23 985	x	0	100
1.2	Budynki, lokale	x	11 131,28	x	11 131,28	0,00	100

(IMK 103)

36	Przedszkole Samorządowe Nr 21 Kielce, ul. Krakowska 15 A	Stan na dzień 31 grudnia 2023 roku			Stan na dzień 31 grudnia 2024 roku			Zmiana wartości (5-2)	(5:2) %
		Wartość brutto	Umorzenie/ Odpisy aktualizujące	Wartość netto	Wartość brutto	Umorzenie/ Odpisy aktualizujące	Wartość netto		
1		2	3	4	5	6	7	8	9
II. RZECZOWE AKTYWA TRWAŁE		1 094 794,76	878 773,81	216 020,95	1 144 976,80	947 067,41	197 909,39	50 182,04	105
1.	Środki trwałe	1 094 794,76	878 773,81	216 020,95	1 144 976,80	947 067,41	197 909,39	50 182,04	105
1.1	Grunty	27 347,94	0,00	27 347,94	27 347,94	0,00	27 347,94	0,00	100
1.2	Budynki, lokale	724 462,43	535 789,42	188 673,01	724 462,43	553 900,98	170 561,45	0,00	100
1.3	Obiekty inżynierii lądowej i wodnej	22 984,63	22 984,63	0,00	22 984,63	22 984,63	0,00	0,00	100
1.4	Maszyny i urządzenia techniczne	44 451,00	44 451,00	0,00	44 451,00	44 451,00	0,00	0,00	100
1.5	Środki transportu	0,00	0,00	0,00	0,00	0,00	0,00	0,00	0
1.6	Inne środki trwałe	275 548,76	275 548,76	0,00	325 730,80	325 730,80	0,00	50 182,04	118
2.	Inwestycje rozpoczęte (środki trwałe w budowie)	0,00	0,00	0,00	0,00	0,00	0,00	0,00	0
3.	Środki przekazane na poczet inwestycji	0,00	0,00	0,00	0,00	0,00	0,00	0,00	0

(IMK 144)

36	Przedszkole Samorządowe Nr 21 Kielce, ul. Krakowska 15 A	Stan na dzień 31 grudnia 2023 roku		Stan na dzień 31 grudnia 2024 roku		Zmiana powierzchni (4-2) (5-3)	(4:2) (5:3) %
		Powierzchnia [w m ²]	Powierzchnia użytkowa [w m ²]	Powierzchnia [w m ²]	Powierzchnia użytkowa [w m ²]		
1		2	3	4	5	6	7
1.1	Grunty	3 327	x	3 327	x	0	100
1.2	Budynki, lokale	x	825,00	x	825,00	0,00	100

(IMK 103)

37	Przedszkole Samorządowe Nr 22 Kielce, ul. Króla Bolesława Chrobrego 110	Stan na dzień 31 grudnia 2023 roku			Stan na dzień 31 grudnia 2024 roku			Zmiana wartości (5-2)	(5:2) %
		Wartość brutto	Umorzenie/ Odpisy aktualizujące	Wartość netto	Wartość brutto	Umorzenie/ Odpisy aktualizujące	Wartość netto		
1		2	3	4	5	6	7	8	9
II. RZECZOWE AKTYWA TRWAŁE		963 816,18	622 233,48	341 582,70	970 709,76	654 126,34	316 583,42	6 893,58	101
1.	Środki trwałe	963 816,18	622 233,48	341 582,70	970 709,76	654 126,34	316 583,42	6 893,58	101
1.1	Grunty	34 269,18	0,00	34 269,18	34 269,18	0,00	34 269,18	0,00	100
1.2	Budynki, lokale	482 680,24	460 918,09	21 762,15	482 680,24	472 985,10	9 695,14	0,00	100
1.3	Obiekty inżynierii lądowej i wodnej	384 265,04	100 863,72	283 401,32	384 265,04	112 480,97	271 784,07	0,00	100
1.4	Maszyny i urządzenia techniczne	40 085,90	37 935,85	2 150,05	40 085,90	39 250,87	835,03	0,00	100
1.5	Środki transportu	0,00	0,00	0,00	0,00	0,00	0,00	0,00	0
1.6	Inne środki trwałe	22 515,82	22 515,82	0,00	29 409,40	29 409,40	0,00	6 893,58	131
2.	Inwestycje rozpoczęte (środki trwałe w budowie)	0,00	0,00	0,00	0,00	0,00	0,00	0,00	0
3.	Środki przekazane na poczet inwestycji	0,00	0,00	0,00	0,00	0,00	0,00	0,00	0

(IMK 144)

37	Przedszkole Samorządowe Nr 22 Kielce, ul. Króla Bolesława Chrobrego 110	Stan na dzień 31 grudnia 2023 roku		Stan na dzień 31 grudnia 2024 roku		Zmiana powierzchni (4-2) (5-3)	(4:2) (5:3) %
		Powierzchnia [w m ²]	Powierzchnia użytkowa [w m ²]	Powierzchnia [w m ²]	Powierzchnia użytkowa [w m ²]		
1		2	3	4	5	6	7
1.1	Grunty	4 169	x	4 169	x	0	100
1.2	Budynki, lokale	x	717,00	x	717,00	0,00	100

INFORMACJA O STANIE MIENIA KOMUNALNEGO MIASTA KIELCE

(IMK 103)

38	Przedszkole Samorządowe Nr 23 Kielce, ul. Fabryczna 6	Stan na dzień 31 grudnia 2023 roku			Stan na dzień 31 grudnia 2024 roku			Zmiana wartości (5-2)	(5:2) %
		Wartość brutto	Umorzenie/ Odpisy aktualizujące	Wartość netto	Wartość brutto	Umorzenie/ Odpisy aktualizujące	Wartość netto		
1		2	3	4	5	6	7	8	9
II. RZECZOWE AKTYWA TRWAŁE		1 490 911,47	655 692,85	835 218,62	1 482 181,26	681 529,60	800 651,66	-8 730,21	99
1.	Środki trwałe	1 490 911,47	655 692,85	835 218,62	1 482 181,26	681 529,60	800 651,66	-8 730,21	99
1.1	Grunty	7 998,00	0,00	7 998,00	7 998,00	0,00	7 998,00	0,00	100
1.2	Budynki, lokale	955 216,70	339 002,70	616 214,00	955 216,70	362 883,12	592 333,58	0,00	100
1.3	Obiekty inżynierii lądowej i wodnej	251 435,35	49 995,01	201 440,34	251 435,35	58 205,12	193 230,23	0,00	100
1.4	Maszyny i urządzenia techniczne	51 081,96	41 515,68	9 566,28	45 082,00	37 992,15	7 089,85	-5 999,96	88
1.5	Środki transportu	0,00	0,00	0,00	0,00	0,00	0,00	0,00	0
1.6	Inne środki trwałe	225 179,46	225 179,46	0,00	222 449,21	222 449,21	0,00	-2 730,25	99
2.	Inwestycje rozpoczęte (środki trwałe w budowie)	0,00	0,00	0,00	0,00	0,00	0,00	0,00	0
3.	Środki przekazane na poczet inwestycji	0,00	0,00	0,00	0,00	0,00	0,00	0,00	0

(IMK 144)

38	Przedszkole Samorządowe Nr 23 Kielce, ul. Fabryczna 6	Stan na dzień 31 grudnia 2023 roku		Stan na dzień 31 grudnia 2024 roku		Zmiana powierzchni (4-2) (5-3)	(4:2) (5:3) %
		Powierzchnia [w m ²]	Powierzchnia użytkowa [w m ²]	Powierzchnia [w m ²]	Powierzchnia użytkowa [w m ²]		
1		2	3	4	5	6	7
1.1	Grunty	2 666	x	2 666	x	0	100
1.2	Budynki, lokale	x	683,00	x	683,00	0,00	100

(IMK 103)

39	Przedszkole Samorządowe Nr 24 Kielce, ul. F. Chopina 3	Stan na dzień 31 grudnia 2023 roku			Stan na dzień 31 grudnia 2024 roku			Zmiana wartości (5-2)	(5:2) %
		Wartość brutto	Umorzenie/ Odpisy aktualizujące	Wartość netto	Wartość brutto	Umorzenie/ Odpisy aktualizujące	Wartość netto		
1		2	3	4	5	6	7	8	9
II. RZECZOWE AKTYWA TRWAŁE		1 413 575,85	859 392,98	554 182,87	1 486 964,22	916 819,62	570 144,60	73 388,37	105
1.	Środki trwałe	1 413 575,85	859 392,98	554 182,87	1 486 964,22	916 819,62	570 144,60	73 388,37	105
1.1	Grunty	26 533,23	0,00	26 533,23	26 533,23	0,00	26 533,23	0,00	100
1.2	Budynki, lokale	1 088 544,35	610 581,44	477 962,91	1 088 544,35	637 795,05	450 749,30	0,00	100
1.3	Obiekty inżynierii lądowej i wodnej	94 191,18	48 859,78	45 331,40	94 191,18	54 522,33	39 668,85	0,00	100
1.4	Maszyny i urządzenia techniczne	65 539,94	61 184,61	4 355,33	65 539,94	62 496,72	3 043,22	0,00	100
1.5	Środki transportu	0,00	0,00	0,00	0,00	0,00	0,00	0,00	0
1.6	Inne środki trwałe	138 767,15	138 767,15	0,00	212 155,52	162 005,52	50 150,00	73 388,37	153
2.	Inwestycje rozpoczęte (środki trwałe w budowie)	0,00	0,00	0,00	0,00	0,00	0,00	0,00	0
3.	Środki przekazane na poczet inwestycji	0,00	0,00	0,00	0,00	0,00	0,00	0,00	0

(IMK 144)

39	Przedszkole Samorządowe Nr 24 Kielce, ul. F. Chopina 3	Stan na dzień 31 grudnia 2023 roku		Stan na dzień 31 grudnia 2024 roku		Zmiana powierzchni (4-2) (5-3)	(4:2) (5:3) %
		Powierzchnia [w m ²]	Powierzchnia użytkowa [w m ²]	Powierzchnia [w m ²]	Powierzchnia użytkowa [w m ²]		
1		2	3	4	5	6	7
1.1	Grunty	3 228	x	3 228	x	0	100
1.2	Budynki, lokale	x	862,58	x	862,58	0,00	100

(IMK 103)

40	Przedszkole Samorządowe Nr 25 Kielce, ul. Wojewódzka 12 B	Stan na dzień 31 grudnia 2023 roku			Stan na dzień 31 grudnia 2024 roku			Zmiana wartości (5-2)	(5:2) %
		Wartość brutto	Umorzenie/ Odpisy aktualizujące	Wartość netto	Wartość brutto	Umorzenie/ Odpisy aktualizujące	Wartość netto		
1		2	3	4	5	6	7	8	9
II. RZECZOWE AKTYWA TRWAŁE		866 904,01	676 464,77	190 439,24	1 509 677,20	858 674,95	651 002,25	642 773,19	174
1.	Środki trwałe	866 904,01	676 464,77	190 439,24	1 509 677,20	858 674,95	651 002,25	642 773,19	174
1.1	Grunty	49 024,08	0,00	49 024,08	49 024,08	0,00	49 024,08	0,00	100
1.2	Budynki, lokale	534 575,84	396 952,38	137 623,46	534 575,84	410 316,78	124 259,06	0,00	100
1.3	Obiekty inżynierii lądowej i wodnej	59 170,89	59 170,89	0,00	534 849,89	60 280,77	474 569,12	475 679,00	904
1.4	Maszyny i urządzenia techniczne	35 438,45	31 646,75	3 791,70	35 438,45	32 288,46	3 149,99	0,00	100
1.5	Środki transportu	0,00	0,00	0,00	0,00	0,00	0,00	0,00	0
1.6	Inne środki trwałe	188 694,75	188 694,75	0,00	355 788,94	355 788,94	0,00	167 094,19	189
2.	Inwestycje rozpoczęte (środki trwałe w budowie)	0,00	0,00	0,00	0,00	0,00	0,00	0,00	0
3.	Środki przekazane na poczet inwestycji	0,00	0,00	0,00	0,00	0,00	0,00	0,00	0

(IMK 144)

40	Przedszkole Samorządowe Nr 25 Kielce, ul. Wojewódzka 12 B	Stan na dzień 31 grudnia 2023 roku		Stan na dzień 31 grudnia 2024 roku		Zmiana powierzchni (4-2) (5-3)	(4:2) (5:3) %
		Powierzchnia [w m ²]	Powierzchnia użytkowa [w m ²]	Powierzchnia [w m ²]	Powierzchnia użytkowa [w m ²]		
1		2	3	4	5	6	7
1.1	Grunty	5 964	x	5 964	x	0	100
1.2	Budynki, lokale	x	625,47	x	625,47	0,00	100

INFORMACJA O STANIE MIENIA KOMUNALNEGO MIASTA KIELCE

(IMK 103)

41	Przedszkole Samorządowe Nr 26 Kielce, ul. Piekoszowska 42	Stan na dzień 31 grudnia 2023 roku			Stan na dzień 31 grudnia 2024 roku			Zmiana wartości (5-2)	(5:2) %
		Wartość brutto	Umorzenie/ Odpisy aktualizujące	Wartość netto	Wartość brutto	Umorzenie/ Odpisy aktualizujące	Wartość netto		
1		2	3	4	5	6	7	8	9
II. RZECZOWE AKTYWA TRWAŁE		850 245,59	580 800,85	269 444,74	871 075,49	601 637,91	269 437,58	20 829,90	102
1.	Środki trwałe	825 245,59	580 800,85	244 444,74	828 275,50	601 637,91	226 637,59	3 029,91	100
1.1	Grunty	42 982,38	0,00	42 982,38	42 982,38	0,00	42 982,38	0,00	100
1.2	Budynki, lokale	483 877,15	333 250,38	150 626,77	483 877,15	345 347,31	138 529,84	0,00	100
1.3	Obiekty inżynierii lądowej i wodnej	89 708,01	47 765,75	41 942,26	89 708,01	50 276,70	39 431,31	0,00	100
1.4	Maszyny i urządzenia techniczne	81 374,13	72 480,80	8 893,33	81 374,13	75 680,07	5 694,06	0,00	100
1.5	Środki transportu	0,00	0,00	0,00	0,00	0,00	0,00	0,00	0
1.6	Inne środki trwałe	127 303,92	127 303,92	0,00	130 333,83	130 333,83	0,00	3 029,91	102
2.	Inwestycje rozpoczęte (środki trwałe w budowie)	25 000,00	0,00	25 000,00	42 799,99	0,00	42 799,99	17 799,99	171
3.	Środki przekazane na poczet inwestycji	0,00	0,00	0,00	0,00	0,00	0,00	0,00	0

(IMK 144)

41	Przedszkole Samorządowe Nr 26 Kielce, ul. Piekoszowska 42	Stan na dzień 31 grudnia 2023 roku		Stan na dzień 31 grudnia 2024 roku		Zmiana powierzchni (4-2) (5-3)	(4:2) (5:3) %
		Powierzchnia [w m ²]	Powierzchnia użytkowa [w m ²]	Powierzchnia [w m ²]	Powierzchnia użytkowa [w m ²]		
1		2	3	4	5	6	7
1.1	Grunty	5 229	x	5 229	x	0	100
1.2	Budynki, lokale	x	843,00	x	843,00	0,00	100

(IMK 103)

42	Integracyjne Przedszkole Samorządowe Nr 27 Kielce, ul. Marszałkowska 11A	Stan na dzień 31 grudnia 2023 roku			Stan na dzień 31 grudnia 2024 roku			Zmiana wartości (5-2)	(5:2) %
		Wartość brutto	Umorzenie/ Odpisy aktualizujące	Wartość netto	Wartość brutto	Umorzenie/ Odpisy aktualizujące	Wartość netto		
1		2	3	4	5	6	7	8	9
II. RZECZOWE AKTYWA TRWAŁE		1 053 527,96	798 194,53	255 333,43	1 054 604,12	820 872,69	233 731,43	1 076,16	100
1.	Środki trwałe	1 053 527,96	798 194,53	255 333,43	1 054 604,12	820 872,69	233 731,43	1 076,16	100
1.1	Grunty	34 047,24	0,00	34 047,24	34 047,24	0,00	34 047,24	0,00	100
1.2	Budynki, lokale	613 726,92	403 474,06	210 252,86	613 726,92	421 642,73	192 084,19	0,00	100
1.3	Obiekty inżynierii lądowej i wodnej	0,00	0,00	0,00	0,00	0,00	0,00	0,00	0
1.4	Maszyny i urządzenia techniczne	136 933,60	125 900,27	11 033,33	131 943,80	124 343,80	7 600,00	-4 989,80	96
1.5	Środki transportu	0,00	0,00	0,00	0,00	0,00	0,00	0,00	0
1.6	Inne środki trwałe	268 820,20	268 820,20	0,00	274 886,16	274 886,16	0,00	6 065,96	102
2.	Inwestycje rozpoczęte (środki trwałe w budowie)	0,00	0,00	0,00	0,00	0,00	0,00	0,00	0
3.	Środki przekazane na poczet inwestycji	0,00	0,00	0,00	0,00	0,00	0,00	0,00	0

(IMK 144)

42	Integracyjne Przedszkole Samorządowe Nr 27 Kielce, ul. Marszałkowska 11A	Stan na dzień 31 grudnia 2023 roku		Stan na dzień 31 grudnia 2024 roku		Zmiana powierzchni (4-2) (5-3)	(4:2) (5:3) %
		Powierzchnia [w m ²]	Powierzchnia użytkowa [w m ²]	Powierzchnia [w m ²]	Powierzchnia użytkowa [w m ²]		
1		2	3	4	5	6	7
1.1	Grunty	4 142	x	4 142	x	0	100
1.2	Budynki, lokale	x	625,42	x	625,42	0,00	100

(IMK 103)

43	Przedszkole Samorządowe Nr 28 im. Czesława Janczarskiego Kielce, ul. Różana 12	Stan na dzień 31 grudnia 2023 roku			Stan na dzień 31 grudnia 2024 roku			Zmiana wartości (5-2)	(5:2) %
		Wartość brutto	Umorzenie/ Odpisy aktualizujące	Wartość netto	Wartość brutto	Umorzenie/ Odpisy aktualizujące	Wartość netto		
1		2	3	4	5	6	7	8	9
II. RZECZOWE AKTYWA TRWAŁE		3 903 131,94	1 354 205,67	2 548 926,27	3 907 784,99	1 480 677,95	2 427 107,04	4 653,05	100
1.	Środki trwałe	3 903 131,94	1 354 205,67	2 548 926,27	3 907 784,99	1 480 677,95	2 427 107,04	4 653,05	100
1.1	Grunty	32 633,40	0,00	32 633,40	32 633,40	0,00	32 633,40	0,00	100
1.2	Budynki, lokale	2 897 044,32	753 787,06	2 143 257,26	2 897 044,32	827 132,09	2 069 912,23	0,00	100
1.3	Obiekty inżynierii lądowej i wodnej	307 502,89	106 845,60	200 657,29	307 502,89	115 169,34	192 333,55	0,00	100
1.4	Maszyny i urządzenia techniczne	411 111,26	239 029,67	172 081,59	411 111,26	278 883,40	132 227,86	0,00	100
1.5	Środki transportu	0,00	0,00	0,00	0,00	0,00	0,00	0,00	0
1.6	Inne środki trwałe	254 840,07	254 543,34	296,73	259 493,12	259 493,12	0,00	4 653,05	102
2.	Inwestycje rozpoczęte (środki trwałe w budowie)	0,00	0,00	0,00	0,00	0,00	0,00	0,00	0
3.	Środki przekazane na poczet inwestycji	0,00	0,00	0,00	0,00	0,00	0,00	0,00	0

(IMK 144)

43	Przedszkole Samorządowe Nr 28 im. Czesława Janczarskiego Kielce, ul. Różana 12	Stan na dzień 31 grudnia 2023 roku		Stan na dzień 31 grudnia 2024 roku		Zmiana powierzchni (4-2) (5-3)	(4:2) (5:3) %
		Powierzchnia [w m ²]	Powierzchnia użytkowa [w m ²]	Powierzchnia [w m ²]	Powierzchnia użytkowa [w m ²]		
1		2	3	4	5	6	7
1.1	Grunty	3 970	x	3 970	x	0	100
1.2	Budynki, lokale	x	830,51	x	830,51	0,00	100

INFORMACJA O STANIE MIENIA KOMUNALNEGO MIASTA KIELCE

(IMK 103)

44	Przedszkole Samorządowe Nr 29 Kielce, ul. T. Chałubińskiego 32	Stan na dzień 31 grudnia 2023 roku			Stan na dzień 31 grudnia 2024 roku			Zmiana wartości (5-2)	(5:2) %
		Wartość brutto	Umorzenie/ Odpisy aktualizujące	Wartość netto	Wartość brutto	Umorzenie/ Odpisy aktualizujące	Wartość netto		
1		2	3	4	5	6	7	8	9
II. RZECZOWE AKTYWA TRWAŁE		998 668,47	604 346,32	394 322,15	1 055 975,51	641 693,62	414 281,89	57 307,04	106
1.	Środki trwałe	998 668,47	604 346,32	394 322,15	1 055 975,51	641 693,62	414 281,89	57 307,04	106
1.1	Grunty	31 556,58	0,00	31 556,58	31 556,58	0,00	31 556,58	0,00	100
1.2	Budynki, lokale	610 653,21	459 934,28	150 718,93	610 653,21	475 200,61	135 452,60	0,00	100
1.3	Obiekty inżynierii lądowej i wodnej	271 960,71	69 042,20	202 918,51	271 960,71	75 054,46	196 906,25	0,00	100
1.4	Maszyny i urządzenia techniczne	47 041,93	38 518,37	8 523,56	92 030,14	41 663,68	50 366,46	44 988,21	196
1.5	Środki transportu	0,00	0,00	0,00	0,00	0,00	0,00	0,00	0
1.6	Inne środki trwałe	37 456,04	36 851,47	604,57	49 774,87	49 774,87	0,00	12 318,83	133
2.	Inwestycje rozpoczęte (środki trwałe w budowie)	0,00	0,00	0,00	0,00	0,00	0,00	0,00	0
3.	Środki przekazane na poczet inwestycji	0,00	0,00	0,00	0,00	0,00	0,00	0,00	0

(IMK 144)

44	Przedszkole Samorządowe Nr 29 Kielce, ul. T. Chałubińskiego 32	Stan na dzień 31 grudnia 2023 roku		Stan na dzień 31 grudnia 2024 roku		Zmiana powierzchni (4-2) (5-3)	(4:2) (5:3) %
		Powierzchnia [w m ²]	Powierzchnia użytkowa [w m ²]	Powierzchnia [w m ²]	Powierzchnia użytkowa [w m ²]		
1		2	3	4	5	6	7
1.1	Grunty	3 839	x	3 839	x	0	100
1.2	Budynki, lokale	x	908,00	x	908,00	0,00	100

(IMK 103)

45	Przedszkole Samorządowe Nr 30 Kielce, ul. Wielkopolska 15	Stan na dzień 31 grudnia 2023 roku			Stan na dzień 31 grudnia 2024 roku			Zmiana wartości (5-2)	(5:2) %
		Wartość brutto	Umorzenie/ Odpisy aktualizujące	Wartość netto	Wartość brutto	Umorzenie/ Odpisy aktualizujące	Wartość netto		
1		2	3	4	5	6	7	8	9
II. RZECZOWE AKTYWA TRWAŁE		1 437 731,29	1 008 241,98	429 489,31	1 445 576,55	1 042 675,99	402 900,56	7 845,26	101
1.	Środki trwałe	1 437 731,29	1 008 241,98	429 489,31	1 445 576,55	1 042 675,99	402 900,56	7 845,26	101
1.1	Grunty	40 031,40	0,00	40 031,40	40 031,40	0,00	40 031,40	0,00	100
1.2	Budynki, lokale	1 024 573,90	639 126,69	385 447,21	1 024 573,90	664 741,04	359 832,86	0,00	100
1.3	Obiekty inżynierii lądowej i wodnej	156 190,73	156 190,73	0,00	156 190,73	156 190,73	0,00	0,00	100
1.4	Maszyny i urządzenia techniczne	29 266,27	25 255,57	4 010,70	29 266,27	26 229,97	3 036,30	0,00	100
1.5	Środki transportu	0,00	0,00	0,00	0,00	0,00	0,00	0,00	0
1.6	Inne środki trwałe	187 668,99	187 668,99	0,00	195 514,25	195 514,25	0,00	7 845,26	104
2.	Inwestycje rozpoczęte (środki trwałe w budowie)	0,00	0,00	0,00	0,00	0,00	0,00	0,00	0
3.	Środki przekazane na poczet inwestycji	0,00	0,00	0,00	0,00	0,00	0,00	0,00	0

(IMK 144)

45	Przedszkole Samorządowe Nr 30 Kielce, ul. Wielkopolska 15	Stan na dzień 31 grudnia 2023 roku		Stan na dzień 31 grudnia 2024 roku		Zmiana powierzchni (4-2) (5-3)	(4:2) (5:3) %
		Powierzchnia [w m ²]	Powierzchnia użytkowa [w m ²]	Powierzchnia [w m ²]	Powierzchnia użytkowa [w m ²]		
1		2	3	4	5	6	7
1.1	Grunty	4 870	x	4 870	x	0	100
1.2	Budynki, lokale	x	949,51	x	949,51	0,00	100

(IMK 103)

46	Przedszkole Samorządowe Nr 31 Kielce, ul. Księżniczki Dąbrówki 38	Stan na dzień 31 grudnia 2023 roku			Stan na dzień 31 grudnia 2024 roku			Zmiana wartości (5-2)	(5:2) %
		Wartość brutto	Umorzenie/ Odpisy aktualizujące	Wartość netto	Wartość brutto	Umorzenie/ Odpisy aktualizujące	Wartość netto		
1		2	3	4	5	6	7	8	9
II. RZECZOWE AKTYWA TRWAŁE		1 750 432,58	1 067 669,89	682 762,69	1 779 639,98	1 099 789,59	679 850,39	29 207,40	102
1.	Środki trwałe	1 750 432,58	1 067 669,89	682 762,69	1 779 639,98	1 099 789,59	679 850,39	29 207,40	102
1.1	Grunty	39 587,52	0,00	39 587,52	39 587,52	0,00	39 587,52	0,00	100
1.2	Budynki, lokale	1 050 057,47	471 775,32	578 282,15	1 072 057,47	498 210,09	573 847,38	22 000,00	102
1.3	Obiekty inżynierii lądowej i wodnej	309 730,55	259 436,80	50 293,75	309 730,55	262 222,30	47 508,25	0,00	100
1.4	Maszyny i urządzenia techniczne	108 446,42	93 847,15	14 599,27	116 277,32	97 370,08	18 907,24	7 830,90	107
1.5	Środki transportu	0,00	0,00	0,00	0,00	0,00	0,00	0,00	0
1.6	Inne środki trwałe	242 610,62	242 610,62	0,00	241 987,12	241 987,12	0,00	-623,50	100
2.	Inwestycje rozpoczęte (środki trwałe w budowie)	0,00	0,00	0,00	0,00	0,00	0,00	0,00	0
3.	Środki przekazane na poczet inwestycji	0,00	0,00	0,00	0,00	0,00	0,00	0,00	0

(IMK 144)

46	Przedszkole Samorządowe Nr 31 Kielce, ul. Księżniczki Dąbrówki 38	Stan na dzień 31 grudnia 2023 roku		Stan na dzień 31 grudnia 2024 roku		Zmiana powierzchni (4-2) (5-3)	(4:2) (5:3) %
		Powierzchnia [w m ²]	Powierzchnia użytkowa [w m ²]	Powierzchnia [w m ²]	Powierzchnia użytkowa [w m ²]		
1		2	3	4	5	6	7
1.1	Grunty	4 816	x	4 816	x	0	100
1.2	Budynki, lokale	x	904,00	x	904,00	0,00	100

INFORMACJA O STANIE MIENIA KOMUNALNEGO MIASTA KIELCE

(IMK 103)

47	Przedszkole Samorządowe Nr 32 Kielce, ul. J. Kasprzowicza 5	Stan na dzień 31 grudnia 2023 roku			Stan na dzień 31 grudnia 2024 roku			Zmiana wartości (5-2)	(5:2) %
		Wartość brutto	Umorzenie/ Odpisy aktualizujące	Wartość netto	Wartość brutto	Umorzenie/ Odpisy aktualizujące	Wartość netto		
1		2	3	4	5	6	7	8	9
II. RZECZOWE AKTYWA TRWAŁE		730 055,22	638 842,43	91 212,79	756 208,68	672 554,03	83 654,65	26 153,46	104
1.	Środki trwałe	730 055,22	638 842,43	91 212,79	756 208,68	672 554,03	83 654,65	26 153,46	104
1.1	Grunty	33 463,62	0,00	33 463,62	33 463,62	0,00	33 463,62	0,00	100
1.2	Budynki, lokale	463 236,78	418 024,12	45 212,66	463 236,78	423 880,82	39 355,96	0,00	100
1.3	Obiekty inżynierii lądowej i wodnej	0,00	0,00	0,00	0,00	0,00	0,00	0,00	0
1.4	Maszyny i urządzenia techniczne	68 971,86	56 435,35	12 536,51	68 971,86	58 136,79	10 835,07	0,00	100
1.5	Środki transportu	0,00	0,00	0,00	0,00	0,00	0,00	0,00	0
1.6	Inne środki trwałe	164 382,96	164 382,96	0,00	190 536,42	190 536,42	0,00	26 153,46	116
2.	Inwestycje rozpoczęte (środki trwałe w budowie)	0,00	0,00	0,00	0,00	0,00	0,00	0,00	0
3.	Środki przekazane na poczet inwestycji	0,00	0,00	0,00	0,00	0,00	0,00	0,00	0

(IMK 144)

47	Przedszkole Samorządowe Nr 32 Kielce, ul. J. Kasprzowicza 5	Stan na dzień 31 grudnia 2023 roku		Stan na dzień 31 grudnia 2024 roku		Zmiana powierzchni (4-2) (5-3)	(4:2) (5:3) %
		Powierzchnia [w m ²]	Powierzchnia użytkowa [w m ²]	Powierzchnia [w m ²]	Powierzchnia użytkowa [w m ²]		
1		2	3	4	5	6	7
1.1	Grunty	4 071	x	4 071	x	0	100
1.2	Budynki, lokale	x	835,00	x	835,00	0,00	100

(IMK 103)

48	Przedszkole Samorządowe Nr 33 Kielce, ul. Romualda 6	Stan na dzień 31 grudnia 2023 roku			Stan na dzień 31 grudnia 2024 roku			Zmiana wartości (5-2)	(5:2) %
		Wartość brutto	Umorzenie/ Odpisy aktualizujące	Wartość netto	Wartość brutto	Umorzenie/ Odpisy aktualizujące	Wartość netto		
1		2	3	4	5	6	7	8	9
II. RZECZOWE AKTYWA TRWAŁE		1 784 050,21	928 560,72	855 489,49	1 794 084,01	965 703,47	828 380,54	10 033,80	101
1.	Środki trwałe	1 784 050,21	928 560,72	855 489,49	1 781 784,01	965 703,47	816 080,54	-2 266,20	100
1.1	Grunty	33 184,14	0,00	33 184,14	33 184,14	0,00	33 184,14	0,00	100
1.2	Budynki, lokale	1 323 318,16	656 406,62	666 911,54	1 323 318,16	689 489,57	633 828,59	0,00	100
1.3	Obiekty inżynierii lądowej i wodnej	178 032,23	36 780,92	141 251,31	178 032,23	41 625,42	136 406,81	0,00	100
1.4	Maszyny i urządzenia techniczne	65 192,73	51 050,23	14 142,50	65 192,73	52 531,73	12 661,00	0,00	100
1.5	Środki transportu	0,00	0,00	0,00	0,00	0,00	0,00	0,00	0
1.6	Inne środki trwałe	184 322,95	184 322,95	0,00	182 056,75	182 056,75	0,00	-2 266,20	99
2.	Inwestycje rozpoczęte (środki trwałe w budowie)	0,00	0,00	0,00	12 300,00	0,00	12 300,00	12 300,00	100
3.	Środki przekazane na poczet inwestycji	0,00	0,00	0,00	0,00	0,00	0,00	0,00	0

(IMK 144)

48	Przedszkole Samorządowe Nr 33 Kielce, ul. Romualda 6	Stan na dzień 31 grudnia 2023 roku		Stan na dzień 31 grudnia 2024 roku		Zmiana powierzchni (4-2) (5-3)	(4:2) (5:3) %
		Powierzchnia [w m ²]	Powierzchnia użytkowa [w m ²]	Powierzchnia [w m ²]	Powierzchnia użytkowa [w m ²]		
1		2	3	4	5	6	7
1.1	Grunty	4 037	x	4 037	x	0	100
1.2	Budynki, lokale	x	949,51	x	949,51	0,00	100

(IMK 103)

49	Przedszkole Samorządowe Nr 34 Kielce, ul. S. Kowalczewskiego 9 (ul. J. B. Puscha 3, ul. Króla Władysława Jagiełły 6, aleja J. Szajnowicza-Iwanowa 15)	Stan na dzień 31 grudnia 2023 roku			Stan na dzień 31 grudnia 2024 roku			Zmiana wartości (5-2)	(5:2) %
		Wartość brutto	Umorzenie/ Odpisy aktualizujące	Wartość netto	Wartość brutto	Umorzenie/ Odpisy aktualizujące	Wartość netto		
1		2	3	4	5	6	7	8	9
II. RZECZOWE AKTYWA TRWAŁE		5 079 623,86	2 034 302,56	3 045 321,30	5 105 938,01	2 140 627,59	2 965 310,42	26 314,15	101
1.	Środki trwałe	5 079 623,86	2 034 302,56	3 045 321,30	5 105 938,01	2 140 627,59	2 965 310,42	26 314,15	101
1.1	Grunty	106 376,17	0,00	106 376,17	106 376,17	0,00	106 376,17	0,00	100
1.2	Budynki, lokale	3 987 528,93	1 237 580,59	2 749 948,34	4 015 326,93	1 337 500,44	2 677 826,49	27 798,00	101
1.3	Obiekty inżynierii lądowej i wodnej	183 640,07	21 670,33	161 969,74	183 640,07	26 261,33	157 378,74	0,00	100
1.4	Maszyny i urządzenia techniczne	398 155,47	371 128,42	27 027,05	390 701,42	366 972,40	23 729,02	-7 454,05	98
1.5	Środki transportu	0,00	0,00	0,00	0,00	0,00	0,00	0,00	0
1.6	Inne środki trwałe	403 923,22	403 923,22	0,00	409 893,42	409 893,42	0,00	5 970,20	101
2.	Inwestycje rozpoczęte (środki trwałe w budowie)	0,00	0,00	0,00	0,00	0,00	0,00	0,00	0
3.	Środki przekazane na poczet inwestycji	0,00	0,00	0,00	0,00	0,00	0,00	0,00	0

(IMK 144)

49	Przedszkole Samorządowe Nr 34 Kielce, ul. S. Kowalczewskiego 9 (ul. J. B. Puscha 3, ul. Króla Władysława Jagiełły 6, aleja J. Szajnowicza-Iwanowa 15)	Stan na dzień 31 grudnia 2023 roku		Stan na dzień 31 grudnia 2024 roku		Zmiana powierzchni (4-2) (5-3)	(4:2) (5:3) %
		Powierzchnia [w m ²]	Powierzchnia użytkowa [w m ²]	Powierzchnia [w m ²]	Powierzchnia użytkowa [w m ²]		
1		2	3	4	5	6	7
1.1	Grunty	80 677	x	80 677	x	0	100
1.2	Budynki, lokale	x	1 438,18	x	1 438,18	0,00	100

INFORMACJA O STANIE MIENIA KOMUNALNEGO MIASTA KIELCE

(IMK 103)

50	Przedszkole Samorządowe Nr 35 Kielce, ul. W. Orkana 13	Stan na dzień 31 grudnia 2023 roku			Stan na dzień 31 grudnia 2024 roku			Zmiana wartości (5-2)	(5:2) %
		Wartość brutto	Umorzenie/ Odpisy aktualizujące	Wartość netto	Wartość brutto	Umorzenie/ Odpisy aktualizujące	Wartość netto		
1		2	3	4	5	6	7	8	9
II. RZECZOWE AKTYWA TRWAŁE		1 904 541,89	770 360,95	1 134 180,94	1 936 798,83	842 890,89	1 093 907,94	32 256,94	102
1.	Środki trwałe	1 901 138,09	770 360,95	1 130 777,14	1 933 395,03	842 890,89	1 090 504,14	32 256,94	100
1.1	Grunty	35 954,28	0,00	35 954,28	35 954,28	0,00	35 954,28	0,00	100
1.2	Budynki, lokale	1 444 993,25	463 612,74	981 380,51	1 444 993,25	499 737,57	945 255,68	0,00	100
1.3	Obiekty inżynierii lądowej i wodnej	154 937,29	49 688,27	105 249,02	154 937,29	52 709,77	102 227,52	0,00	100
1.4	Maszyny i urządzenia techniczne	59 708,42	51 515,09	8 193,33	59 708,42	52 641,76	7 066,66	0,00	100
1.5	Środki transportu	0,00	0,00	0,00	0,00	0,00	0,00	0,00	0
1.6	Inne środki trwałe	205 544,85	205 544,85	0,00	237 801,79	237 801,79	0,00	32 256,94	116
2.	Inwestycje rozpoczęte (środki trwałe w budowie)	3 403,80	0,00	3 403,80	3 403,80	0,00	3 403,80	0,00	100
3.	Środki przekazane na poczet inwestycji	0,00	0,00	0,00	0,00	0,00	0,00	0,00	0

(IMK 144)

50	Przedszkole Samorządowe Nr 35 Kielce, ul. W. Orkana 13	Stan na dzień 31 grudnia 2023 roku		Stan na dzień 31 grudnia 2024 roku		Zmiana powierzchni (4-2) (5-3)	(4:2) (5:3) %
		Powierzchnia [w m ²]	Powierzchnia użytkowa [w m ²]	Powierzchnia [w m ²]	Powierzchnia użytkowa [w m ²]		
1		2	3	4	5	6	7
1.1	Grunty	4 374	x	4 374	x	0	100
1.2	Budynki, lokale	x	1 528,00	x	1 528,00	0,00	100

(IMK 103)

51	Przedszkole Samorządowe Nr 36 Kielce, ul. Tujowa 2	Stan na dzień 31 grudnia 2023 roku			Stan na dzień 31 grudnia 2024 roku			Zmiana wartości (5-2)	(5:2) %
		Wartość brutto	Umorzenie/ Odpisy aktualizujące	Wartość netto	Wartość brutto	Umorzenie/ Odpisy aktualizujące	Wartość netto		
1		2	3	4	5	6	7	8	9
II. RZECZOWE AKTYWA TRWAŁE		2 320 775,81	863 239,31	1 457 536,50	2 327 630,57	916 926,32	1 410 704,25	6 854,76	100
1.	Środki trwałe	2 320 775,81	863 239,31	1 457 536,50	2 327 630,57	916 926,32	1 410 704,25	6 854,76	100
1.1	Grunty	23 744,91	0,00	23 744,91	23 744,91	0,00	23 744,91	0,00	100
1.2	Budynki, lokale	1 816 629,93	385 905,08	1 430 724,85	1 816 629,93	431 320,83	1 385 309,10	0,00	100
1.3	Obiekty inżynierii lądowej i wodnej	0,00	0,00	0,00	0,00	0,00	0,00	0,00	0
1.4	Maszyny i urządzenia techniczne	33 821,48	30 754,74	3 066,74	33 821,48	32 171,24	1 650,24	0,00	100
1.5	Środki transportu	0,00	0,00	0,00	0,00	0,00	0,00	0,00	0
1.6	Inne środki trwałe	446 579,49	446 579,49	0,00	453 434,25	453 434,25	0,00	6 854,76	102
2.	Inwestycje rozpoczęte (środki trwałe w budowie)	0,00	0,00	0,00	0,00	0,00	0,00	0,00	0
3.	Środki przekazane na poczet inwestycji	0,00	0,00	0,00	0,00	0,00	0,00	0,00	0

(IMK 144)

51	Przedszkole Samorządowe Nr 36 Kielce, ul. Tujowa 2	Stan na dzień 31 grudnia 2023 roku		Stan na dzień 31 grudnia 2024 roku		Zmiana powierzchni (4-2) (5-3)	(4:2) (5:3) %
		Powierzchnia [w m ²]	Powierzchnia użytkowa [w m ²]	Powierzchnia [w m ²]	Powierzchnia użytkowa [w m ²]		
1		2	3	4	5	6	7
1.1	Grunty	3 068	x	3 068	x	0	100
1.2	Budynki, lokale	x	563,30	x	563,30	0,00	100

(IMK 103)

52	Zespół Szkolno-Przedszkolny Nr 2 Kielce, ul. Wróbla 5	Stan na dzień 31 grudnia 2023 roku			Stan na dzień 31 grudnia 2024 roku			Zmiana wartości (5-2)	(5:2) %
		Wartość brutto	Umorzenie/ Odpisy aktualizujące	Wartość netto	Wartość brutto	Umorzenie/ Odpisy aktualizujące	Wartość netto		
1		2	3	4	5	6	7	8	9
II. RZECZOWE AKTYWA TRWAŁE		13 557 663,26	7 415 484,50	6 142 178,76	15 613 546,58	7 627 579,73	7 985 966,85	2 055 883,32	115
1.	Środki trwałe	13 557 663,26	7 415 484,50	6 142 178,76	15 613 546,58	7 627 579,73	7 985 966,85	2 055 883,32	115
1.1	Grunty	211 919,76	0,00	211 919,76	211 919,76	0,00	211 919,76	0,00	100
1.2	Budynki, lokale	9 394 396,86	4 394 331,16	5 000 065,70	9 425 841,67	4 629 074,67	4 796 767,00	31 444,81	100
1.3	Obiekty inżynierii lądowej i wodnej	1 864 364,03	1 035 041,42	829 322,61	3 587 937,14	851 226,58	2 736 710,56	1 723 573,11	192
1.4	Maszyny i urządzenia techniczne	700 802,48	625 633,53	75 168,95	790 581,06	654 474,76	136 106,30	89 778,58	113
1.5	Środki transportu	0,00	0,00	0,00	0,00	0,00	0,00	0,00	0
1.6	Inne środki trwałe	1 386 180,13	1 360 478,39	25 701,74	1 597 266,95	1 492 803,72	104 463,23	211 086,82	115
2.	Inwestycje rozpoczęte (środki trwałe w budowie)	0,00	0,00	0,00	0,00	0,00	0,00	0,00	0
3.	Środki przekazane na poczet inwestycji	0,00	0,00	0,00	0,00	0,00	0,00	0,00	0

(IMK 144)

52	Zespół Szkolno-Przedszkolny Nr 2 Kielce, ul. Wróbla 5	Stan na dzień 31 grudnia 2023 roku		Stan na dzień 31 grudnia 2024 roku		Zmiana powierzchni (4-2) (5-3)	(4:2) (5:3) %
		Powierzchnia [w m ²]	Powierzchnia użytkowa [w m ²]	Powierzchnia [w m ²]	Powierzchnia użytkowa [w m ²]		
1		2	3	4	5	6	7
1.1	Grunty	28 639	x	28 639	x	0	100
1.2	Budynki, lokale	x	5 140,25	x	5 140,25	0,00	100

INFORMACJA O STANIE MIENIA KOMUNALNEGO MIASTA KIELCE

(IMK 103)

53	Przedszkole Samorządowe Nr 40 Kielce, ul. Marszałka J. Piłsudskiego 30	Stan na dzień 31 grudnia 2023 roku			Stan na dzień 31 grudnia 2024 roku			Zmiana wartości (5-2)	(5:2) %
		Wartość brutto	Umorzenie/ Odpisy aktualizujące	Wartość netto	Wartość brutto	Umorzenie/ Odpisy aktualizujące	Wartość netto		
1		2	3	4	5	6	7	8	9
II. RZECZOWE AKTYWA TRWAŁE		1 659 457,58	1 262 229,06	397 228,52	1 628 623,13	1 265 345,32	363 277,81	-30 834,45	98
1.	Środki trwałe	1 659 457,58	1 262 229,06	397 228,52	1 628 623,13	1 265 345,32	363 277,81	-30 834,45	98
1.1	Grunty	83 720,70	0,00	83 720,70	83 720,70	0,00	83 720,70	0,00	100
1.2	Budynki, lokale	1 195 988,59	1 014 169,10	181 819,49	1 195 988,59	1 044 068,81	151 919,78	0,00	100
1.3	Obiekty inżynierii lądowej i wodnej	141 640,00	14 754,17	126 885,83	141 640,00	18 295,17	123 344,83	0,00	100
1.4	Maszyny i urządzenia techniczne	52 734,12	47 931,62	4 802,50	34 558,12	30 265,62	4 292,50	-18 176,00	66
1.5	Środki transportu	0,00	0,00	0,00	0,00	0,00	0,00	0,00	0
1.6	Inne środki trwałe	185 374,17	185 374,17	0,00	172 715,72	172 715,72	0,00	-12 658,45	93
2.	Inwestycje rozpoczęte (środki trwałe w budowie)	0,00	0,00	0,00	0,00	0,00	0,00	0,00	0
3.	Środki przekazane na poczet inwestycji	0,00	0,00	0,00	0,00	0,00	0,00	0,00	0

(IMK 144)

53	Przedszkole Samorządowe Nr 40 Kielce, ul. Marszałka J. Piłsudskiego 30	Stan na dzień 31 grudnia 2023 roku		Stan na dzień 31 grudnia 2024 roku		Zmiana powierzchni (4-2) (5-3)	(4:2) (5:3) %
		Powierzchnia [w m ²]	Powierzchnia użytkowa [w m ²]	Powierzchnia [w m ²]	Powierzchnia użytkowa [w m ²]		
1		2	3	4	5	6	7
1.1	Grunty	10 185	x	10 185	x	0	100
1.2	Budynki, lokale	x	3 162,44	x	3 162,44	0,00	100

(IMK 103)

54	Przedszkole Samorządowe Nr 42 im. Św. Mikołaja Kielce, ul. E. Orzeszkowej 26	Stan na dzień 31 grudnia 2023 roku			Stan na dzień 31 grudnia 2024 roku			Zmiana wartości (5-2)	(5:2) %
		Wartość brutto	Umorzenie/ Odpisy aktualizujące	Wartość netto	Wartość brutto	Umorzenie/ Odpisy aktualizujące	Wartość netto		
1		2	3	4	5	6	7	8	9
II. RZECZOWE AKTYWA TRWAŁE		1 982 153,38	1 523 085,50	459 067,88	2 006 646,84	1 593 243,25	413 403,59	24 493,46	101
1.	Środki trwałe	1 982 153,38	1 523 085,50	459 067,88	2 006 646,84	1 593 243,25	413 403,59	24 493,46	101
1.1	Grunty	39 143,64	0,00	39 143,64	39 143,64	0,00	39 143,64	0,00	100
1.2	Budynki, lokale	1 760 718,29	1 343 107,27	417 611,02	1 760 718,29	1 388 523,71	372 194,58	0,00	100
1.3	Obiekty inżynierii lądowej i wodnej	0,00	0,00	0,00	0,00	0,00	0,00	0,00	0
1.4	Maszyny i urządzenia techniczne	31 527,59	29 214,37	2 313,22	27 867,59	25 802,22	2 065,37	-3 660,00	88
1.5	Środki transportu	0,00	0,00	0,00	0,00	0,00	0,00	0,00	0
1.6	Inne środki trwałe	150 763,86	150 763,86	0,00	178 917,32	178 917,32	0,00	28 153,46	119
2.	Inwestycje rozpoczęte (środki trwałe w budowie)	0,00	0,00	0,00	0,00	0,00	0,00	0,00	0
3.	Środki przekazane na poczet inwestycji	0,00	0,00	0,00	0,00	0,00	0,00	0,00	0

(IMK 144)

54	Przedszkole Samorządowe Nr 42 im. Św. Mikołaja Kielce, ul. E. Orzeszkowej 26	Stan na dzień 31 grudnia 2023 roku		Stan na dzień 31 grudnia 2024 roku		Zmiana powierzchni (4-2) (5-3)	(4:2) (5:3) %
		Powierzchnia [w m ²]	Powierzchnia użytkowa [w m ²]	Powierzchnia [w m ²]	Powierzchnia użytkowa [w m ²]		
1		2	3	4	5	6	7
1.1	Grunty	4 762	x	4 762	x	0	100
1.2	Budynki, lokale	x	1 548,00	x	1 548,00	0,00	100

(IMK 103)

55	Przedszkole Samorządowe Nr 43 Kielce, ul. Astronautów 5	Stan na dzień 31 grudnia 2023 roku			Stan na dzień 31 grudnia 2024 roku			Zmiana wartości (5-2)	(5:2) %
		Wartość brutto	Umorzenie/ Odpisy aktualizujące	Wartość netto	Wartość brutto	Umorzenie/ Odpisy aktualizujące	Wartość netto		
1		2	3	4	5	6	7	8	9
II. RZECZOWE AKTYWA TRWAŁE		342 700,73	258 499,45	84 201,28	353 813,31	274 199,54	79 613,77	11 112,58	103
1.	Środki trwałe	342 700,73	258 499,45	84 201,28	353 813,31	274 199,54	79 613,77	11 112,58	103
1.1	Grunty	0,00	0,00	0,00	0,00	0,00	0,00	0,00	0
1.2	Budynki, lokale	68 884,94	3 444,24	65 440,70	68 884,94	5 166,36	63 718,58	0,00	100
1.3	Obiekty inżynierii lądowej i wodnej	7 000,00	1 589,58	5 410,42	7 000,00	1 764,58	5 235,42	0,00	100
1.4	Maszyny i urządzenia techniczne	56 710,15	43 359,99	13 350,16	56 710,15	46 050,38	10 659,77	0,00	100
1.5	Środki transportu	0,00	0,00	0,00	0,00	0,00	0,00	0,00	0
1.6	Inne środki trwałe	210 105,64	210 105,64	0,00	221 218,22	221 218,22	0,00	11 112,58	105
2.	Inwestycje rozpoczęte (środki trwałe w budowie)	0,00	0,00	0,00	0,00	0,00	0,00	0,00	0
3.	Środki przekazane na poczet inwestycji	0,00	0,00	0,00	0,00	0,00	0,00	0,00	0

(IMK 144)

55	Przedszkole Samorządowe Nr 43 Kielce, ul. Astronautów 5	Stan na dzień 31 grudnia 2023 roku		Stan na dzień 31 grudnia 2024 roku		Zmiana powierzchni (4-2) (5-3)	(4:2) (5:3) %
		Powierzchnia [w m ²]	Powierzchnia użytkowa [w m ²]	Powierzchnia [w m ²]	Powierzchnia użytkowa [w m ²]		
1		2	3	4	5	6	7
1.1	Grunty	0	x	0	x	0	0
1.2	Budynki, lokale	x	0,00	x	0,00	0,00	0

INFORMACJA O STANIE MIENIA KOMUNALNEGO MIASTA KIELCE

(IMK 103)

56	Szkoła Podstawowa Nr 1 im. Stanisława Staszica Kielce, ul. L. Staffa 7	Stan na dzień 31 grudnia 2023 roku			Stan na dzień 31 grudnia 2024 roku			Zmiana wartości (5-2)	(5:2) %
		Wartość brutto	Umorzenie/ Odpisy aktualizujące	Wartość netto	Wartość brutto	Umorzenie/ Odpisy aktualizujące	Wartość netto		
1		2	3	4	5	6	7	8	9
II. RZECZOWE AKTYWA TRWAŁE		12 549 064,23	2 468 737,55	10 080 326,68	12 632 505,66	2 900 803,44	9 731 702,22	83 441,43	101
1.	Środki trwałe	12 549 064,23	2 468 737,55	10 080 326,68	12 632 505,66	2 900 803,44	9 731 702,22	83 441,43	101
1.1	Grunty	144 762,42	0,00	144 762,42	144 762,42	0,00	144 762,42	0,00	100
1.2	Budynki, lokale	7 547 750,23	1 028 300,53	6 519 449,70	7 547 750,23	1 216 994,29	6 330 755,94	0,00	100
1.3	Obiekty inżynierii lądowej i wodnej	3 111 404,62	115 894,54	2 995 510,08	3 111 404,62	231 195,64	2 880 208,98	0,00	100
1.4	Maszyny i urządzenia techniczne	320 397,83	51 218,76	269 179,07	335 777,62	74 898,83	260 878,79	15 379,79	105
1.5	Środki transportu	0,00	0,00	0,00	0,00	0,00	0,00	0,00	0
1.6	Inne środki trwałe	1 424 749,13	1 273 323,72	151 425,41	1 492 810,77	1 377 714,68	115 096,09	68 061,64	105
2.	Inwestycje rozpoczęte (środki trwałe w budowie)	0,00	0,00	0,00	0,00	0,00	0,00	0,00	0
3.	Środki przekazane na poczet inwestycji	0,00	0,00	0,00	0,00	0,00	0,00	0,00	0

(IMK 144)

56	Szkoła Podstawowa Nr 1 im. Stanisława Staszica Kielce, ul. L. Staffa 7	Stan na dzień 31 grudnia 2023 roku		Stan na dzień 31 grudnia 2024 roku		Zmiana powierzchni (4-2) (5-3)	(4:2) (5:3) %
		Powierzchnia [w m ²]	Powierzchnia użytkowa [w m ²]	Powierzchnia [w m ²]	Powierzchnia użytkowa [w m ²]		
1		2	3	4	5	6	7
1.1	Grunty	17 611	x	17 611	x	0	100
1.2	Budynki, lokale	x	4 636,00	x	4 636,00	0,00	100

(IMK 103)

57	Szkoła Podstawowa Nr 2 im. Marii Konopnickiej Kielce, ul. gen. T. Kościuszki 5	Stan na dzień 31 grudnia 2023 roku			Stan na dzień 31 grudnia 2024 roku			Zmiana wartości (5-2)	(5:2) %
		Wartość brutto	Umorzenie/ Odpisy aktualizujące	Wartość netto	Wartość brutto	Umorzenie/ Odpisy aktualizujące	Wartość netto		
1		2	3	4	5	6	7	8	9
II. RZECZOWE AKTYWA TRWAŁE		4 480 342,69	2 035 410,39	2 444 932,30	4 503 324,63	2 174 007,94	2 329 316,69	22 981,94	101
1.	Środki trwałe	4 480 342,69	2 035 410,39	2 444 932,30	4 503 324,63	2 174 007,94	2 329 316,69	22 981,94	101
1.1	Grunty	35 189,82	0,00	35 189,82	35 189,82	0,00	35 189,82	0,00	100
1.2	Budynki, lokale	2 078 464,24	1 086 732,31	991 731,93	2 078 464,24	1 138 409,01	940 055,23	0,00	100
1.3	Obiekty inżynierii lądowej i wodnej	1 350 894,91	25 653,37	1 325 241,54	1 350 894,91	74 853,04	1 276 041,87	0,00	100
1.4	Maszyny i urządzenia techniczne	50 428,33	2 101,18	48 327,15	50 428,33	7 144,01	43 284,32	0,00	100
1.5	Środki transportu	0,00	0,00	0,00	0,00	0,00	0,00	0,00	0
1.6	Inne środki trwałe	965 365,39	920 923,53	44 441,86	988 347,33	953 601,88	34 745,45	22 981,94	102
2.	Inwestycje rozpoczęte (środki trwałe w budowie)	0,00	0,00	0,00	0,00	0,00	0,00	0,00	0
3.	Środki przekazane na poczet inwestycji	0,00	0,00	0,00	0,00	0,00	0,00	0,00	0

(IMK 144)

57	Szkoła Podstawowa Nr 2 im. Marii Konopnickiej Kielce, ul. gen. T. Kościuszki 5	Stan na dzień 31 grudnia 2023 roku		Stan na dzień 31 grudnia 2024 roku		Zmiana powierzchni (4-2) (5-3)	(4:2) (5:3) %
		Powierzchnia [w m ²]	Powierzchnia użytkowa [w m ²]	Powierzchnia [w m ²]	Powierzchnia użytkowa [w m ²]		
1		2	3	4	5	6	7
1.1	Grunty	4 281	x	4 281	x	0	100
1.2	Budynki, lokale	x	2 213,00	x	2 213,00	0,00	100

(IMK 103)

58	Szkoła Podstawowa Nr 4 Kielce, ul. Warszawska 340	Stan na dzień 31 grudnia 2023 roku			Stan na dzień 31 grudnia 2024 roku			Zmiana wartości (5-2)	(5:2) %
		Wartość brutto	Umorzenie/ Odpisy aktualizujące	Wartość netto	Wartość brutto	Umorzenie/ Odpisy aktualizujące	Wartość netto		
1		2	3	4	5	6	7	8	9
II. RZECZOWE AKTYWA TRWAŁE		574 244,55	451 821,64	122 422,91	589 806,20	472 416,13	117 390,07	15 561,65	103
1.	Środki trwałe	574 244,55	451 821,64	122 422,91	589 806,20	472 416,13	117 390,07	15 561,65	103
1.1	Grunty	14 434,32	0,00	14 434,32	14 434,32	0,00	14 434,32	0,00	100
1.2	Budynki, lokale	185 311,04	81 123,00	104 188,04	185 311,04	85 755,78	99 555,26	0,00	100
1.3	Obiekty inżynierii lądowej i wodnej	5 964,91	5 964,91	0,00	5 964,91	5 964,91	0,00	0,00	100
1.4	Maszyny i urządzenia techniczne	4 000,58	200,03	3 800,55	4 000,58	600,09	3 400,49	0,00	100
1.5	Środki transportu	0,00	0,00	0,00	0,00	0,00	0,00	0,00	0
1.6	Inne środki trwałe	364 533,70	364 533,70	0,00	380 095,35	380 095,35	0,00	15 561,65	104
2.	Inwestycje rozpoczęte (środki trwałe w budowie)	0,00	0,00	0,00	0,00	0,00	0,00	0,00	0
3.	Środki przekazane na poczet inwestycji	0,00	0,00	0,00	0,00	0,00	0,00	0,00	0

(IMK 144)

58	Szkoła Podstawowa Nr 4 Kielce, ul. Warszawska 340	Stan na dzień 31 grudnia 2023 roku		Stan na dzień 31 grudnia 2024 roku		Zmiana powierzchni (4-2) (5-3)	(4:2) (5:3) %
		Powierzchnia [w m ²]	Powierzchnia użytkowa [w m ²]	Powierzchnia [w m ²]	Powierzchnia użytkowa [w m ²]		
1		2	3	4	5	6	7
1.1	Grunty	1 756	x	1 756	x	0	100
1.2	Budynki, lokale	x	333,00	x	333,00	0,00	100

INFORMACJA O STANIE MIENIA KOMUNALNEGO MIASTA KIELCE

(IMK 103)

59	Szkoła Podstawowa Nr 39 im. Stanisława Moniuszki Kielce, ul. M. Krzyżanowskiej 8	Stan na dzień 31 grudnia 2023 roku			Stan na dzień 31 grudnia 2024 roku			Zmiana wartości (5-2)	(5:2) %
		Wartość brutto	Umorzenie/ Odpisy aktualizujące	Wartość netto	Wartość brutto	Umorzenie/ Odpisy aktualizujące	Wartość netto		
1		2	3	4	5	6	7	8	9
II. RZECZOWE AKTYWA TRWAŁE		8 194 414,62	3 338 936,13	4 855 478,49	8 290 538,80	3 619 503,00	4 671 035,80	96 124,18	101
1.	Środki trwałe	8 194 414,62	3 338 936,13	4 855 478,49	8 290 538,80	3 619 503,00	4 671 035,80	96 124,18	101
1.1	Grunty	184 843,14	0,00	184 843,14	184 843,14	0,00	184 843,14	0,00	100
1.2	Budynki, lokale	4 782 360,00	1 408 326,02	3 374 033,98	4 782 360,00	1 527 885,02	3 254 474,98	0,00	100
1.3	Obiekty inżynierii lądowej i wodnej	1 675 316,99	414 445,19	1 260 871,80	1 675 316,99	465 464,15	1 209 852,84	0,00	100
1.4	Maszyny i urządzenia techniczne	149 020,95	113 291,38	35 729,57	149 020,95	127 156,11	21 864,84	0,00	100
1.5	Środki transportu	0,00	0,00	0,00	0,00	0,00	0,00	0,00	0
1.6	Inne środki trwałe	1 402 873,54	1 402 873,54	0,00	1 498 997,72	1 498 997,72	0,00	96 124,18	107
2.	Inwestycje rozpoczęte (środki trwałe w budowie)	0,00	0,00	0,00	0,00	0,00	0,00	0,00	0
3.	Środki przekazane na poczet inwestycji	0,00	0,00	0,00	0,00	0,00	0,00	0,00	0

(IMK 144)

59	Szkoła Podstawowa Nr 39 im. Stanisława Moniuszki Kielce, ul. M. Krzyżanowskiej 8	Stan na dzień 31 grudnia 2023 roku		Stan na dzień 31 grudnia 2024 roku		Zmiana powierzchni (4-2) (5-3)	(4:2) (5:3) %
		Powierzchnia [w m ²]	Powierzchnia użytkowa [w m ²]	Powierzchnia [w m ²]	Powierzchnia użytkowa [w m ²]		
1		2	3	4	5	6	7
1.1	Grunty	22 487	x	22 487	x	0	100
1.2	Budynki, lokale	x	9 454,50	x	9 454,50	0,00	100

(IMK 103)

61	Szkoła Podstawowa Nr 8 im. Wojska Polskiego Kielce, ul. Generała Hauke-Bosaka 1	Stan na dzień 31 grudnia 2023 roku			Stan na dzień 31 grudnia 2024 roku			Zmiana wartości (5-2)	(5:2) %
		Wartość brutto	Umorzenie/ Odpisy aktualizujące	Wartość netto	Wartość brutto	Umorzenie/ Odpisy aktualizujące	Wartość netto		
1		2	3	4	5	6	7	8	9
II. RZECZOWE AKTYWA TRWAŁE		9 778 538,95	2 311 561,80	7 466 977,15	9 627 665,65	2 454 109,93	7 173 555,72	-150 873,30	98
1.	Środki trwałe	9 778 538,95	2 311 561,80	7 466 977,15	9 627 665,65	2 454 109,93	7 173 555,72	-150 873,30	98
1.1	Grunty	55 337,04	0,00	55 337,04	55 337,04	0,00	55 337,04	0,00	100
1.2	Budynki, lokale	7 452 012,30	706 355,35	6 745 656,95	7 452 012,30	892 655,65	6 559 356,65	0,00	100
1.3	Obiekty inżynierii lądowej i wodnej	894 438,70	568 325,07	326 113,63	894 438,70	593 551,84	300 886,86	0,00	100
1.4	Maszyny i urządzenia techniczne	485 121,77	208 288,53	276 833,24	480 881,05	264 778,82	216 102,23	-4 240,72	99
1.5	Środki transportu	0,00	0,00	0,00	0,00	0,00	0,00	0,00	0
1.6	Inne środki trwałe	891 629,14	828 592,85	63 036,29	744 996,56	703 123,62	41 872,94	-146 632,58	84
2.	Inwestycje rozpoczęte (środki trwałe w budowie)	0,00	0,00	0,00	0,00	0,00	0,00	0,00	0
3.	Środki przekazane na poczet inwestycji	0,00	0,00	0,00	0,00	0,00	0,00	0,00	0

(IMK 144)

61	Szkoła Podstawowa Nr 8 im. Wojska Polskiego Kielce, ul. Generała Hauke-Bosaka 1	Stan na dzień 31 grudnia 2023 roku		Stan na dzień 31 grudnia 2024 roku		Zmiana powierzchni (4-2) (5-3)	(4:2) (5:3) %
		Powierzchnia [w m ²]	Powierzchnia użytkowa [w m ²]	Powierzchnia [w m ²]	Powierzchnia użytkowa [w m ²]		
1		2	3	4	5	6	7
1.1	Grunty	6 732	x	6 732	x	0	100
1.2	Budynki, lokale	x	3 893,00	x	3 893,00	0,00	100

(IMK 103)

63	Szkoła Podstawowa 7 im. Partyzantów Ziemi Kieleckiej Kielce, ul. Zimna 16	Stan na dzień 31 grudnia 2023 roku			Stan na dzień 31 grudnia 2024 roku			Zmiana wartości (5-2)	(5:2) %
		Wartość brutto	Umorzenie/ Odpisy aktualizujące	Wartość netto	Wartość brutto	Umorzenie/ Odpisy aktualizujące	Wartość netto		
1		2	3	4	5	6	7	8	9
II. RZECZOWE AKTYWA TRWAŁE		5 915 972,66	3 941 224,53	1 974 748,13	5 948 598,90	4 050 516,78	1 898 082,12	32 626,24	101
1.	Środki trwałe	5 915 972,66	3 941 224,53	1 974 748,13	5 948 598,90	4 050 516,78	1 898 082,12	32 626,24	101
1.1	Grunty	110 148,00	0,00	110 148,00	110 148,00	0,00	110 148,00	0,00	100
1.2	Budynki, lokale	3 482 790,28	1 761 406,99	1 721 383,29	3 522 765,28	1 848 476,75	1 674 288,53	39 975,00	101
1.3	Obiekty inżynierii lądowej i wodnej	467 613,06	402 900,25	64 712,81	467 613,06	419 234,96	48 378,10	0,00	100
1.4	Maszyny i urządzenia techniczne	123 560,70	45 056,67	78 504,03	119 593,70	54 326,21	65 267,49	-3 967,00	97
1.5	Środki transportu	0,00	0,00	0,00	0,00	0,00	0,00	0,00	0
1.6	Inne środki trwałe	1 731 860,62	1 731 860,62	0,00	1 728 478,86	1 728 478,86	0,00	-3 381,76	100
2.	Inwestycje rozpoczęte (środki trwałe w budowie)	0,00	0,00	0,00	0,00	0,00	0,00	0,00	0
3.	Środki przekazane na poczet inwestycji	0,00	0,00	0,00	0,00	0,00	0,00	0,00	0

(IMK 144)

63	Szkoła Podstawowa 7 im. Partyzantów Ziemi Kieleckiej Kielce, ul. Zimna 16	Stan na dzień 31 grudnia 2023 roku		Stan na dzień 31 grudnia 2024 roku		Zmiana powierzchni (4-2) (5-3)	(4:2) (5:3) %
		Powierzchnia [w m ²]	Powierzchnia użytkowa [w m ²]	Powierzchnia [w m ²]	Powierzchnia użytkowa [w m ²]		
1		2	3	4	5	6	7
1.1	Grunty	13 400	x	13 400	x	0	100
1.2	Budynki, lokale	x	3 234,73	x	3 234,73	0,00	100

INFORMACJA O STANIE MIENIA KOMUNALNEGO MIASTA KIELCE

(IMK 103)

64	Szkoła Podstawowa Nr 18 im. Zbigniewa Kruszelnickiego „Wilka” Kielce, ul. Króla Bolesława Chrobrego 105	Stan na dzień 31 grudnia 2023 roku			Stan na dzień 31 grudnia 2024 roku			Zmiana wartości (5-2)	(5:2) %
		Wartość brutto	Umorzenie/ Odpisy aktualizujące	Wartość netto	Wartość brutto	Umorzenie/ Odpisy aktualizujące	Wartość netto		
1		2	3	4	5	6	7	8	9
II. RZECZOWE AKTYWA TRWAŁE		3 406 613,58	2 291 619,01	1 114 994,57	3 494 301,77	2 412 481,74	1 081 820,03	87 688,19	103
1.	Środki trwałe	3 400 162,58	2 291 619,01	1 108 543,57	3 487 850,77	2 412 481,74	1 075 369,03	87 688,19	103
1.1	Grunty	88 833,54	0,00	88 833,54	88 833,54	0,00	88 833,54	0,00	100
1.2	Budynki, lokale	1 344 002,80	788 923,75	555 079,05	1 344 002,80	790 592,98	553 409,82	0,00	100
1.3	Obiekty inżynierii lądowej i wodnej	928 582,30	510 384,65	418 197,65	928 582,30	545 289,96	383 292,34	0,00	100
1.4	Maszyny i urządzenia techniczne	88 207,74	41 774,41	46 433,33	88 207,74	48 207,74	40 000,00	0,00	100
1.5	Środki transportu	0,00	0,00	0,00	0,00	0,00	0,00	0,00	0
1.6	Inne środki trwałe	950 536,20	950 536,20	0,00	1 038 224,39	1 028 391,06	9 833,33	87 688,19	109
2.	Inwestycje rozpoczęte (środki trwałe w budowie)	6 451,00	0,00	6 451,00	6 451,00	0,00	6 451,00	0,00	100
3.	Środki przekazane na poczet inwestycji	0,00	0,00	0,00	0,00	0,00	0,00	0,00	0

(IMK 144)

64	Szkoła Podstawowa Nr 18 im. Zbigniewa Kruszelnickiego „Wilka” Kielce, ul. Króla Bolesława Chrobrego 105	Stan na dzień 31 grudnia 2023 roku		Stan na dzień 31 grudnia 2024 roku		Zmiana powierzchni (4-2) (5-3)	(4:2) (5:3) %
		Powierzchnia [w m ²]	Powierzchnia użytkowa [w m ²]	Powierzchnia [w m ²]	Powierzchnia użytkowa [w m ²]		
1		2	3	4	5	6	7
1.1	Grunty	10 807	x	10 807	x	0	100
1.2	Budynki, lokale	x	3 296,00	x	3 296,00	0,00	100

(IMK 103)

65	Szkoła Podstawowa Nr 19 im. Ireny Sendlerowej Kielce, ul. Targowa 3	Stan na dzień 31 grudnia 2023 roku			Stan na dzień 31 grudnia 2024 roku			Zmiana wartości (5-2)	(5:2) %
		Wartość brutto	Umorzenie/ Odpisy aktualizujące	Wartość netto	Wartość brutto	Umorzenie/ Odpisy aktualizujące	Wartość netto		
1		2	3	4	5	6	7	8	9
II. RZECZOWE AKTYWA TRWAŁE		3 755 771,72	2 210 209,68	1 545 562,04	3 898 276,80	2 426 526,91	1 471 749,89	142 505,08	104
1.	Środki trwałe	3 727 771,73	2 210 209,68	1 517 562,05	3 870 276,81	2 426 526,91	1 443 749,90	142 505,08	104
1.1	Grunty	71 511,36	0,00	71 511,36	71 511,36	0,00	71 511,36	0,00	100
1.2	Budynki, lokale	2 235 960,64	1 202 132,25	1 033 828,39	2 235 960,64	1 258 031,27	977 929,37	0,00	100
1.3	Obiekty inżynierii lądowej i wodnej	743 748,43	345 942,62	397 805,81	743 748,43	361 878,72	381 869,71	0,00	100
1.4	Maszyny i urządzenia techniczne	32 432,18	18 015,69	14 416,49	32 432,18	19 992,72	12 439,46	0,00	100
1.5	Środki transportu	0,00	0,00	0,00	0,00	0,00	0,00	0,00	0
1.6	Inne środki trwałe	644 119,12	644 119,12	0,00	786 624,20	786 624,20	0,00	142 505,08	122
2.	Inwestycje rozpoczęte (środki trwałe w budowie)	27 999,99	0,00	27 999,99	27 999,99	0,00	27 999,99	0,00	100
3.	Środki przekazane na poczet inwestycji	0,00	0,00	0,00	0,00	0,00	0,00	0,00	0

(IMK 144)

65	Szkoła Podstawowa Nr 19 im. Ireny Sendlerowej Kielce, ul. Targowa 3	Stan na dzień 31 grudnia 2023 roku		Stan na dzień 31 grudnia 2024 roku		Zmiana powierzchni (4-2) (5-3)	(4:2) (5:3) %
		Powierzchnia [w m ²]	Powierzchnia użytkowa [w m ²]	Powierzchnia [w m ²]	Powierzchnia użytkowa [w m ²]		
1		2	3	4	5	6	7
1.1	Grunty	9 677	x	9 677	x	0	100
1.2	Budynki, lokale	x	3 008,27	x	3 008,27	0,00	100

(IMK 103)

66	Szkoła Podstawowa Nr 25 im. Kornela Makuszyńskiego Kielce, ul. Jurajska 7	Stan na dzień 31 grudnia 2023 roku			Stan na dzień 31 grudnia 2024 roku			Zmiana wartości (5-2)	(5:2) %
		Wartość brutto	Umorzenie/ Odpisy aktualizujące	Wartość netto	Wartość brutto	Umorzenie/ Odpisy aktualizujące	Wartość netto		
1		2	3	4	5	6	7	8	9
II. RZECZOWE AKTYWA TRWAŁE		25 502 017,43	13 894 364,44	11 607 652,99	25 644 003,76	14 618 401,37	11 025 602,39	141 986,33	101
1.	Środki trwałe	25 502 017,43	13 894 364,44	11 607 652,99	25 644 003,76	14 618 401,37	11 025 602,39	141 986,33	101
1.1	Grunty	185 903,52	0,00	185 903,52	185 903,52	0,00	185 903,52	0,00	100
1.2	Budynki, lokale	19 029 208,46	9 729 349,97	9 299 858,49	19 076 483,39	10 205 375,61	8 871 107,78	47 274,93	100
1.3	Obiekty inżynierii lądowej i wodnej	3 795 397,19	1 773 515,74	2 021 881,45	3 795 397,19	1 914 430,40	1 880 966,79	0,00	100
1.4	Maszyny i urządzenia techniczne	598 170,43	519 794,47	78 375,96	598 170,43	529 444,31	68 726,12	0,00	100
1.5	Środki transportu	0,00	0,00	0,00	0,00	0,00	0,00	0,00	0
1.6	Inne środki trwałe	1 893 337,83	1 871 704,26	21 633,57	1 988 049,23	1 969 151,05	18 898,18	94 711,40	105
2.	Inwestycje rozpoczęte (środki trwałe w budowie)	0,00	0,00	0,00	0,00	0,00	0,00	0,00	0
3.	Środki przekazane na poczet inwestycji	0,00	0,00	0,00	0,00	0,00	0,00	0,00	0

(IMK 144)

66	Szkoła Podstawowa Nr 25 im. Kornela Makuszyńskiego Kielce, ul. Jurajska 7	Stan na dzień 31 grudnia 2023 roku		Stan na dzień 31 grudnia 2024 roku		Zmiana powierzchni (4-2) (5-3)	(4:2) (5:3) %
		Powierzchnia [w m ²]	Powierzchnia użytkowa [w m ²]	Powierzchnia [w m ²]	Powierzchnia użytkowa [w m ²]		
1		2	3	4	5	6	7
1.1	Grunty	22 616	x	22 616	x	0	100
1.2	Budynki, lokale	x	8 425,10	x	8 425,10	0,00	100

INFORMACJA O STANIE MIENIA KOMUNALNEGO MIASTA KIELCE

(IMK 103)

67	Szkoła Podstawowa Nr 27 im. K. K. Baczyńskiego Kielce, ul. Marszałkowska 96	Stan na dzień 31 grudnia 2023 roku			Stan na dzień 31 grudnia 2024 roku			Zmiana wartości (5-2)	(5:2) %
		Wartość brutto	Umorzenie/ Odpisy aktualizujące	Wartość netto	Wartość brutto	Umorzenie/ Odpisy aktualizujące	Wartość netto		
1		2	3	4	5	6	7	8	9
II. RZECZOWE AKTYWA TRWAŁE		9 174 254,45	4 701 851,32	4 472 403,13	9 444 612,96	5 266 391,84	4 178 221,12	270 358,51	103
1.	Środki trwałe	9 174 254,45	4 701 851,32	4 472 403,13	9 444 612,96	5 266 391,84	4 178 221,12	270 358,51	103
1.1	Grunty	1 041 189,26	0,00	1 041 189,26	1 041 189,26	0,00	1 041 189,26	0,00	100
1.2	Budynki, lokale	2 872 407,15	1 299 748,07	1 572 659,08	2 872 407,15	1 371 558,25	1 500 848,90	0,00	100
1.3	Obiekty inżynierii lądowej i wodnej	2 224 035,70	975 645,04	1 248 390,66	2 224 035,70	1 033 271,49	1 190 764,21	0,00	100
1.4	Maszyny i urządzenia techniczne	1 034 202,81	689 975,57	344 227,24	1 034 202,81	779 008,75	255 194,06	0,00	100
1.5	Środki transportu	0,00	0,00	0,00	0,00	0,00	0,00	0,00	0
1.6	Inne środki trwałe	2 002 419,53	1 736 482,64	265 936,89	2 272 778,04	2 082 553,35	190 224,69	270 358,51	114
2.	Inwestycje rozpoczęte (środki trwałe w budowie)	0,00	0,00	0,00	0,00	0,00	0,00	0,00	0
3.	Środki przekazane na poczet inwestycji	0,00	0,00	0,00	0,00	0,00	0,00	0,00	0

(IMK 144)

67	Szkoła Podstawowa Nr 27 im. K. K. Baczyńskiego Kielce, ul. Marszałkowska 96	Stan na dzień 31 grudnia 2023 roku		Stan na dzień 31 grudnia 2024 roku		Zmiana powierzchni (4-2) (5-3)	(4:2) (5:3) %
		Powierzchnia [w m ²]	Powierzchnia użytkowa [w m ²]	Powierzchnia [w m ²]	Powierzchnia użytkowa [w m ²]		
1		2	3	4	5	6	7
1.1	Grunty	27 298	x	27 298	x	0	100
1.2	Budynki, lokale	x	8 550,21	x	8 550,21	0,00	100

(IMK 103)

70	Szkoła Podstawowa Nr 33 im. Ignacego Jana Paderewskiego Kielce, ul. Marszałka J. Piłsudskiego 42	Stan na dzień 31 grudnia 2023 roku			Stan na dzień 31 grudnia 2024 roku			Zmiana wartości (5-2)	(5:2) %
		Wartość brutto	Umorzenie/ Odpisy aktualizujące	Wartość netto	Wartość brutto	Umorzenie/ Odpisy aktualizujące	Wartość netto		
1		2	3	4	5	6	7	8	9
II. RZECZOWE AKTYWA TRWAŁE		10 117 097,24	6 234 944,62	3 882 152,62	10 320 467,49	6 663 190,60	3 657 276,89	203 370,25	102
1.	Środki trwałe	10 117 097,24	6 234 944,62	3 882 152,62	10 320 467,49	6 663 190,60	3 657 276,89	203 370,25	102
1.1	Grunty	247 668,60	0,00	247 668,60	247 668,60	0,00	247 668,60	0,00	100
1.2	Budynki, lokale	4 203 456,88	2 689 756,34	1 513 700,54	4 203 456,88	2 794 842,76	1 408 614,12	0,00	100
1.3	Obiekty inżynierii lądowej i wodnej	3 451 776,59	1 350 608,84	2 101 167,75	3 451 776,59	1 460 517,62	1 991 258,97	0,00	100
1.4	Maszyny i urządzenia techniczne	162 742,83	143 127,10	19 615,73	162 742,83	153 007,63	9 735,20	0,00	100
1.5	Środki transportu	0,00	0,00	0,00	0,00	0,00	0,00	0,00	0
1.6	Inne środki trwałe	2 051 452,34	2 051 452,34	0,00	2 254 822,59	2 254 822,59	0,00	203 370,25	110
2.	Inwestycje rozpoczęte (środki trwałe w budowie)	0,00	0,00	0,00	0,00	0,00	0,00	0,00	0
3.	Środki przekazane na poczet inwestycji	0,00	0,00	0,00	0,00	0,00	0,00	0,00	0

(IMK 144)

70	Szkoła Podstawowa Nr 33 im. Ignacego Jana Paderewskiego Kielce, ul. Marszałka J. Piłsudskiego 42	Stan na dzień 31 grudnia 2023 roku		Stan na dzień 31 grudnia 2024 roku		Zmiana powierzchni (4-2) (5-3)	(4:2) (5:3) %
		Powierzchnia [w m ²]	Powierzchnia użytkowa [w m ²]	Powierzchnia [w m ²]	Powierzchnia użytkowa [w m ²]		
1		2	3	4	5	6	7
1.1	Grunty	30 130	x	30 130	x	0	100
1.2	Budynki, lokale	x	11 091,00	x	11 091,00	0,00	100

(IMK 103)

71	Szkoła Podstawowa Nr 34 im. Adama Mickiewicza Kielce, ul. bpa A. Naruszewicza 25	Stan na dzień 31 grudnia 2023 roku			Stan na dzień 31 grudnia 2024 roku			Zmiana wartości (5-2)	(5:2) %
		Wartość brutto	Umorzenie/ Odpisy aktualizujące	Wartość netto	Wartość brutto	Umorzenie/ Odpisy aktualizujące	Wartość netto		
1		2	3	4	5	6	7	8	9
II. RZECZOWE AKTYWA TRWAŁE		11 327 228,63	6 314 958,90	5 012 269,73	11 436 529,86	6 691 999,64	4 744 530,22	109 301,23	101
1.	Środki trwałe	11 327 228,63	6 314 958,90	5 012 269,73	11 436 529,86	6 691 999,64	4 744 530,22	109 301,23	101
1.1	Grunty	205 179,42	0,00	205 179,42	188 755,86	0,00	188 755,86	-16 423,56	92
1.2	Budynki, lokale	7 100 420,55	3 794 429,11	3 305 991,44	7 100 420,55	3 971 893,20	3 128 527,35	0,00	100
1.3	Obiekty inżynierii lądowej i wodnej	2 250 773,26	798 939,53	1 451 833,73	2 250 773,26	858 796,94	1 391 976,32	0,00	100
1.4	Maszyny i urządzenia techniczne	141 609,44	97 572,03	44 037,41	141 609,44	108 231,37	33 378,07	0,00	100
1.5	Środki transportu	0,00	0,00	0,00	0,00	0,00	0,00	0,00	0
1.6	Inne środki trwałe	1 629 245,96	1 624 018,23	5 227,73	1 754 970,75	1 753 078,13	1 892,62	125 724,79	108
2.	Inwestycje rozpoczęte (środki trwałe w budowie)	0,00	0,00	0,00	0,00	0,00	0,00	0,00	0
3.	Środki przekazane na poczet inwestycji	0,00	0,00	0,00	0,00	0,00	0,00	0,00	0

(IMK144)

71	Szkoła Podstawowa Nr 34 im. Adama Mickiewicza Kielce, ul. bpa A. Naruszewicza 25	Stan na dzień 31 grudnia 2023 roku		Stan na dzień 31 grudnia 2024 roku		Zmiana powierzchni (4-2) (5-3)	(4:2) (5:3) %
		Powierzchnia [w m ²]	Powierzchnia użytkowa [w m ²]	Powierzchnia [w m ²]	Powierzchnia użytkowa [w m ²]		
1		2	3	4	5	6	7
1.1	Grunty	24 961	x	22 963	x	-1 998	92
1.2	Budynki, lokale	x	8 226,04	x	8 226,04	0,00	100

INFORMACJA O STANIE MIENIA KOMUNALNEGO MIASTA KIELCE

(IMK 103)

72	Miejski Zarząd Budynków Kielce, ul. I. Paderewskiego 20	Stan na dzień 31 grudnia 2023 roku			Stan na dzień 31 grudnia 2024 roku			Zmiana wartości (5-2)	(5:2) %
		Wartość brutto	Umorzenie/ Odpisy aktualizujące	Wartość netto	Wartość brutto	Umorzenie/ Odpisy aktualizujące	Wartość netto		
1		2	3	4	5	6	7	8	9
II. RZECZOWE AKTYWA TRWAŁE		191 209 692,12	67 921 749,78	123 287 942,34	223 382 650,85	71 497 745,13	151 884 905,72	32 172 958,73	117
1.	Środki trwałe	189 625 944,27	67 921 749,78	121 704 194,49	217 097 835,76	71 497 745,13	145 600 090,63	27 471 891,49	114
1.1	Grunty	0,00	0,00	0,00	0,00	0,00	0,00	0,00	0
1.2	Budynki, lokale	170 721 860,07	53 454 446,50	117 267 413,57	196 337 910,84	56 891 640,82	139 446 270,02	25 616 050,77	115
1.3	Obiekty inżynierii lądowej i wodnej	13 949 365,49	9 936 784,04	4 012 581,45	15 470 278,32	10 192 856,92	5 277 421,40	1 520 912,83	111
1.4	Maszyny i urządzenia techniczne	4 319 883,77	3 896 107,68	423 776,09	4 123 443,94	3 772 218,04	351 225,90	-196 439,83	95
1.5	Środki transportu	0,00	0,00	0,00	0,00	0,00	0,00	0,00	0
1.6	Inne środki trwałe	634 834,94	634 411,56	423,38	1 166 202,66	641 029,35	525 173,31	531 367,72	184
2.	Inwestycje rozpoczęte (środki trwałe w budowie)	1 583 747,85	0,00	1 583 747,85	6 284 815,09	0,00	6 284 815,09	4 701 067,24	397
3.	Środki przekazane na poczet inwestycji	0,00	0,00	0,00	0,00	0,00	0,00	0,00	0

(IMK 144)

72	Miejski Zarząd Budynków Kielce, ul. I. Paderewskiego 20	Stan na dzień 31 grudnia 2023 roku		Stan na dzień 31 grudnia 2024 roku		Zmiana powierzchni (4-2) (5-3)	(4:2) (5:3) %
		Powierzchnia [w m ²]	Powierzchnia użytkowa [w m ²]	Powierzchnia [w m ²]	Powierzchnia użytkowa [w m ²]		
1		2	3	4	5	6	7
1.1	Grunty	0	x	0	x	0	0
1.2	Budynki, lokale	x	197 595,00	x	201 703,00	4 108,00	102

(IMK 103)

74	Placówka Opiekuńczo- Wychowawcza „Dla Dzieci” Kielce, ul. Niestachowska 17	Stan na dzień 31 grudnia 2023 roku			Stan na dzień 31 grudnia 2024 roku			Zmiana wartości (5-2)	(5:2) %
		Wartość brutto	Umorzenie/ Odpisy aktualizujące	Wartość netto	Wartość brutto	Umorzenie/ Odpisy aktualizujące	Wartość netto		
1		2	3	4	5	6	7	8	9
II. RZECZOWE AKTYWA TRWAŁE		0,00	0,00	0,00	0,00	0,00	0,00	0,00	0
1.	Środki trwałe	0,00	0,00	0,00	0,00	0,00	0,00	0,00	0
1.1	Grunty	0,00	0,00	0,00	0,00	0,00	0,00	0,00	0
1.2	Budynki, lokale	0,00	0,00	0,00	0,00	0,00	0,00	0,00	0
1.3	Obiekty inżynierii lądowej i wodnej	0,00	0,00	0,00	0,00	0,00	0,00	0,00	0
1.4	Maszyny i urządzenia techniczne	0,00	0,00	0,00	0,00	0,00	0,00	0,00	0
1.5	Środki transportu	0,00	0,00	0,00	0,00	0,00	0,00	0,00	0
1.6	Inne środki trwałe	0,00	0,00	0,00	0,00	0,00	0,00	0,00	0
2.	Inwestycje rozpoczęte (środki trwałe w budowie)	0,00	0,00	0,00	0,00	0,00	0,00	0,00	0
3.	Środki przekazane na poczet inwestycji	0,00	0,00	0,00	0,00	0,00	0,00	0,00	0

(IMK 144)

74	Placówka Opiekuńczo- Wychowawcza „Dom dla Dzieci” Kielce, ul. Niestachowska 17	Stan na dzień 31 grudnia 2023 roku		Stan na dzień 31 grudnia 2024 roku		Zmiana powierzchni (4-2) (5-3)	(4:2) (5:3) %
		Powierzchnia [w m ²]	Powierzchnia użytkowa [w m ²]	Powierzchnia [w m ²]	Powierzchnia użytkowa [w m ²]		
1		2	3	4	5	6	7
1.1	Grunty	0	x	0	x	0	0
1.2	Budynki, lokale	x	0,00	x	0,00	0,00	0

(IMK 103)

75	Centrum Obsługi Placówek Kielce, ul. Sandomierska 126	Stan na dzień 31 grudnia 2023 roku			Stan na dzień 31 grudnia 2024 roku			Zmiana wartości (5-2)	(5:2) %
		Wartość brutto	Umorzenie/ Odpisy aktualizujące	Wartość netto	Wartość brutto	Umorzenie/ Odpisy aktualizujące	Wartość netto		
1		2	3	4	5	6	7	8	9
II. RZECZOWE AKTYWA TRWAŁE		2 507 803,28	1 534 702,75	973 100,53	2 500 375,09	1 567 598,59	932 776,50	-7 428,19	100
1.	Środki trwałe	2 507 803,28	1 534 702,75	973 100,53	2 500 375,09	1 567 598,59	932 776,50	-7 428,19	100
1.1	Grunty	0,00	0,00	0,00	0,00	0,00	0,00	0,00	0
1.2	Budynki, lokale	1 198 737,12	257 870,90	940 866,22	1 198 737,12	287 839,33	910 897,79	0,00	100
1.3	Obiekty inżynierii lądowej i wodnej	23 947,61	4 310,56	19 637,05	23 947,61	5 388,20	18 559,41	0,00	100
1.4	Maszyny i urządzenia techniczne	24 160,39	18 821,20	5 339,19	24 160,39	20 841,09	3 319,30	0,00	100
1.5	Środki transportu	161 548,00	161 548,00	0,00	161 548,00	161 548,00	0,00	0,00	100
1.6	Inne środki trwałe	1 099 410,16	1 092 152,09	7 258,07	1 091 981,97	1 091 981,97	0,00	-7 428,19	99
2.	Inwestycje rozpoczęte (środki trwałe w budowie)	0,00	0,00	0,00	0,00	0,00	0,00	0,00	0
3.	Środki przekazane na poczet inwestycji	0,00	0,00	0,00	0,00	0,00	0,00	0,00	0

(IMK 144)

75	Centrum Obsługi Placówek Kielce, ul. Sandomierska 126	Stan na dzień 31 grudnia 2023 roku		Stan na dzień 31 grudnia 2024 roku		Zmiana powierzchni (4-2) (5-3)	(4:2) (5:3) %
		Powierzchnia [w m ²]	Powierzchnia użytkowa [w m ²]	Powierzchnia [w m ²]	Powierzchnia użytkowa [w m ²]		
1		2	3	4	5	6	7
1.1	Grunty	0	x	0	x	0	0
1.2	Budynki, lokale	x	501,07	x	501,07	0,00	100

INFORMACJA O STANIE MIENIA KOMUNALNEGO MIASTA KIELCE

(IMK 103)

76	Placówka Opiekuńczo-Wychowawcza "Dobra Chata" Kielce, ul. Sandomierska 126	Stan na dzień 31 grudnia 2023 roku			Stan na dzień 31 grudnia 2024 roku			Zmiana wartości (5-2)	(5:2) %
		Wartość brutto	Umorzenie/ Odpisy aktualizujące	Wartość netto	Wartość brutto	Umorzenie/ Odpisy aktualizujące	Wartość netto		
1		2	3	4	5	6	7	8	9
II. RZECZOWE AKTYWA TRWALE		0,00	0,00	0,00	0,00	0,00	0,00	0,00	0
1.	Środki trwałe	0,00	0,00	0,00	0,00	0,00	0,00	0,00	0
1.1	Grunty	0,00	0,00	0,00	0,00	0,00	0,00	0,00	0
1.2	Budynki, lokale	0,00	0,00	0,00	0,00	0,00	0,00	0,00	0
1.3	Obiekty inżynierii lądowej i wodnej	0,00	0,00	0,00	0,00	0,00	0,00	0,00	0
1.4	Maszyny i urządzenia techniczne	0,00	0,00	0,00	0,00	0,00	0,00	0,00	0
1.5	Środki transportu	0,00	0,00	0,00	0,00	0,00	0,00	0,00	0
1.6	Inne środki trwałe	0,00	0,00	0,00	0,00	0,00	0,00	0,00	0
2.	Inwestycje rozpoczęte (środki trwałe w budowie)	0,00	0,00	0,00	0,00	0,00	0,00	0,00	0
3.	Środki przekazane na poczet inwestycji	0,00	0,00	0,00	0,00	0,00	0,00	0,00	0

(IMK 144)

76	Placówka Opiekuńczo-Wychowawcza "Dobra Chata" Kielce, ul. Sandomierska 126	Stan na dzień 31 grudnia 2023 roku		Stan na dzień 31 grudnia 2024 roku		Zmiana powierzchni (4-2) (5-3)	(4:2) (5:3) %
		Powierzchnia [w m ²]	Powierzchnia użytkowa [w m ²]	Powierzchnia [w m ²]	Powierzchnia użytkowa [w m ²]		
1		2	3	4	5	6	7
1.1	Grunty	0	x	0	x	0	0
1.2	Budynki, lokale	x	0,00	x	0,00	0,00	0

(IMK 103)

77	Placówka Opiekuńczo-Wychowawcza "Moje Miejsce" Kielce, ul. Fosfortowa 88	Stan na dzień 31 grudnia 2023 roku			Stan na dzień 31 grudnia 2024 roku			Zmiana wartości (5-2)	(5:2) %
		Wartość brutto	Umorzenie/ Odpisy aktualizujące	Wartość netto	Wartość brutto	Umorzenie/ Odpisy aktualizujące	Wartość netto		
1		2	3	4	5	6	7	8	9
II. RZECZOWE AKTYWA TRWALE		0,00	0,00	0,00	0,00	0,00	0,00	0,00	0
1.	Środki trwałe	0,00	0,00	0,00	0,00	0,00	0,00	0,00	0
1.1	Grunty	0,00	0,00	0,00	0,00	0,00	0,00	0,00	0
1.2	Budynki, lokale	0,00	0,00	0,00	0,00	0,00	0,00	0,00	0
1.3	Obiekty inżynierii lądowej i wodnej	0,00	0,00	0,00	0,00	0,00	0,00	0,00	0
1.4	Maszyny i urządzenia techniczne	0,00	0,00	0,00	0,00	0,00	0,00	0,00	0
1.5	Środki transportu	0,00	0,00	0,00	0,00	0,00	0,00	0,00	0
1.6	Inne środki trwałe	0,00	0,00	0,00	0,00	0,00	0,00	0,00	0
2.	Inwestycje rozpoczęte (środki trwałe w budowie)	0,00	0,00	0,00	0,00	0,00	0,00	0,00	0
3.	Środki przekazane na poczet inwestycji	0,00	0,00	0,00	0,00	0,00	0,00	0,00	0

(IMK 144)

77	Placówka Opiekuńczo-Wychowawcza "Moje Miejsce" Kielce, ul. Fosfortowa 88	Stan na dzień 31 grudnia 2023 roku		Stan na dzień 31 grudnia 2024 roku		Zmiana powierzchni (4-2) (5-3)	(4:2) (5:3) %
		Powierzchnia [w m ²]	Powierzchnia użytkowa [w m ²]	Powierzchnia [w m ²]	Powierzchnia użytkowa [w m ²]		
1		2	3	4	5	6	7
1.1	Grunty	0	x	0	x	0	0
1.2	Budynki, lokale	x	0,00	x	0,00	0,00	0

(IMK 103)

78	Szkoła Podstawowa Integracyjna Nr 11 im. Bohaterów Warszawy Kielce, ul. Jasna 20/22	Stan na dzień 31 grudnia 2023 roku			Stan na dzień 31 grudnia 2024 roku			Zmiana wartości (5-2)	(5:2) %
		Wartość brutto	Umorzenie/ Odpisy aktualizujące	Wartość netto	Wartość brutto	Umorzenie/ Odpisy aktualizujące	Wartość netto		
1		2	3	4	5	6	7	8	9
II. RZECZOWE AKTYWA TRWALE		11 826 862,94	7 300 726,97	4 526 135,97	11 532 254,90	7 243 106,58	4 289 148,32	-294 608,04	98
1.	Środki trwałe	11 826 862,94	7 300 726,97	4 526 135,97	11 532 254,90	7 243 106,58	4 289 148,32	-294 608,04	98
1.1	Grunty	67 357,32	0,00	67 357,32	67 357,32	0,00	67 357,32	0,00	100
1.2	Budynki, lokale	8 031 624,89	3 876 491,95	4 155 132,94	8 031 624,89	4 077 232,93	3 954 391,96	0,00	100
1.3	Obiekty inżynierii lądowej i wodnej	937 242,48	636 986,65	300 255,83	937 242,48	672 820,04	264 422,44	0,00	100
1.4	Maszyny i urządzenia techniczne	271 617,79	268 227,91	3 389,88	271 617,79	268 641,19	2 976,60	0,00	100
1.5	Środki transportu	115 900,00	115 900,00	0,00	115 900,00	115 900,00	0,00	0,00	100
1.6	Inne środki trwałe	2 403 120,46	2 403 120,46	0,00	2 108 512,42	2 108 512,42	0,00	-294 608,04	88
2.	Inwestycje rozpoczęte (środki trwałe w budowie)	0,00	0,00	0,00	0,00	0,00	0,00	0,00	0
3.	Środki przekazane na poczet inwestycji	0,00	0,00	0,00	0,00	0,00	0,00	0,00	0

(IMK 144)

78	Szkoła Podstawowa Integracyjna Nr 11 im. Bohaterów Warszawy Kielce, ul. Jasna 20/22	Stan na dzień 31 grudnia 2023 roku		Stan na dzień 31 grudnia 2024 roku		Zmiana powierzchni (4-2) (5-3)	(4:2) (5:3) %
		Powierzchnia [w m ²]	Powierzchnia użytkowa [w m ²]	Powierzchnia [w m ²]	Powierzchnia użytkowa [w m ²]		
1		2	3	4	5	6	7
1.1	Grunty	8 022	x	8 022	x	0	100
1.2	Budynki, lokale	x	4 287,77	x	4 287,77	0,00	100

INFORMACJA O STANIE MIENIA KOMUNALNEGO MIASTA KIELCE

(IMK 103)

79	Szkoła Podstawowa Nr 12 im. Bohaterów Westerplatte Kielce, ul. Wspólna 17	Stan na dzień 31 grudnia 2023 roku			Stan na dzień 31 grudnia 2024 roku			Zmiana wartości (5-2)	(5:2) %
		Wartość brutto	Umorzenie/ Odpisy aktualizujące	Wartość netto	Wartość brutto	Umorzenie/ Odpisy aktualizujące	Wartość netto		
1		2	3	4	5	6	7	8	9
II. RZECZOWE AKTYWA TRWAŁE		3 446 447,86	2 600 360,15	846 087,71	3 552 962,16	2 729 107,90	823 854,26	106 514,30	103
1.	Środki trwałe	3 446 447,86	2 600 360,15	846 087,71	3 552 962,16	2 729 107,90	823 854,26	106 514,30	103
1.1	Grunty	78 887,34	0,00	78 887,34	78 887,34	0,00	78 887,34	0,00	100
1.2	Budynki, lokale	1 336 215,70	1 016 304,54	319 911,16	1 336 215,70	1 049 709,93	286 505,77	0,00	100
1.3	Obiekty inżynierii lądowej i wodnej	724 391,90	298 024,99	426 366,91	724 391,90	318 128,35	406 263,55	0,00	100
1.4	Maszyny i urządzenia techniczne	59 877,87	38 955,57	20 922,30	95 877,87	43 680,27	52 197,60	36 000,00	160
1.5	Środki transportu	0,00	0,00	0,00	0,00	0,00	0,00	0,00	0
1.6	Inne środki trwałe	1 247 075,05	1 247 075,05	0,00	1 317 589,35	1 317 589,35	0,00	70 514,30	106
2.	Inwestycje rozpoczęte (środki trwałe w budowie)	0,00	0,00	0,00	0,00	0,00	0,00	0,00	0
3.	Środki przekazane na poczet inwestycji	0,00	0,00	0,00	0,00	0,00	0,00	0,00	0

(IMK 144)

79	Szkoła Podstawowa Nr 12 im. Bohaterów Westerplatte Kielce, ul. Wspólna 17	Stan na dzień 31 grudnia 2023 roku		Stan na dzień 31 grudnia 2024 roku		Zmiana powierzchni (4-2) (5-3)	(4:2) (5:3) %
		Powierzchnia [w m ²]	Powierzchnia użytkowa [w m ²]	Powierzchnia [w m ²]	Powierzchnia użytkowa [w m ²]		
1		2	3	4	5	6	7
1.1	Grunty	9 597	x	9 597	x	0	100
1.2	Budynki, lokale	x	3 114,00	x	3 114,00	0,00	100

(IMK 103)

80	Szkoła Podstawowa Nr 15 im. Tadeusza Kościuszki Kielce, ul. Leszczyńska 8	Stan na dzień 31 grudnia 2023 roku			Stan na dzień 31 grudnia 2024 roku			Zmiana wartości (5-2)	(5:2) %
		Wartość brutto	Umorzenie/ Odpisy aktualizujące	Wartość netto	Wartość brutto	Umorzenie/ Odpisy aktualizujące	Wartość netto		
1		2	3	4	5	6	7	9	
II. RZECZOWE AKTYWA TRWAŁE		7 023 469,05	5 030 098,00	1 993 371,05	7 318 262,10	5 326 138,20	1 992 123,90	294 793,05	104
1.	Środki trwałe	7 023 469,05	5 030 098,00	1 993 371,05	7 318 262,10	5 326 138,20	1 992 123,90	294 793,05	104
1.1	Grunty	0,00	0,00	0,00	0,00	0,00	0,00	0,00	0
1.2	Budynki, lokale	3 130 499,14	2 221 438,18	909 060,96	3 130 499,14	2 299 531,56	830 967,58	0,00	100
1.3	Obiekty inżynierii lądowej i wodnej	1 735 975,00	735 893,44	1 000 081,56	1 890 973,85	798 666,64	1 092 307,21	154 998,85	109
1.4	Maszyny i urządzenia techniczne	312 864,00	228 635,47	84 228,53	312 864,00	244 014,89	68 849,11	0,00	100
1.5	Środki transportu	0,00	0,00	0,00	0,00	0,00	0,00	0,00	0
1.6	Inne środki trwałe	1 844 130,91	1 844 130,91	0,00	1 983 925,11	1 983 925,11	0,00	139 794,20	108
2.	Inwestycje rozpoczęte (środki trwałe w budowie)	0,00	0,00	0,00	0,00	0,00	0,00	0,00	0
3.	Środki przekazane na poczet inwestycji	0,00	0,00	0,00	0,00	0,00	0,00	0,00	0

(IMK 144)

80	Szkoła Podstawowa Nr 15 im. Tadeusza Kościuszki Kielce, ul. Leszczyńska 8	Stan na dzień 31 grudnia 2023 roku		Stan na dzień 31 grudnia 2024 roku		Zmiana powierzchni (4-2) (5-3)	(4:2) (5:3) %
		Powierzchnia [w m ²]	Powierzchnia użytkowa [w m ²]	Powierzchnia [w m ²]	Powierzchnia użytkowa [w m ²]		
1		2	3	4	5	6	7
1.1	Grunty	0	x	0	x	0	0
1.2	Budynki, lokale	x	3 926,54	x	3 926,54	0,00	100

(IMK 103)

81	Szkoła Podstawowa Nr 20 im. Natalii Machalowej Kielce, aleja Górników Staszicowskich 22A	Stan na dzień 31 grudnia 2023 roku			Stan na dzień 31 grudnia 2024 roku			Zmiana wartości (5-2)	(5:2) %
		Wartość brutto	Umorzenie/ Odpisy aktualizujące	Wartość netto	Wartość brutto	Umorzenie/ Odpisy aktualizujące	Wartość netto		
1		2	3	4	5	6	7	9	
II. RZECZOWE AKTYWA TRWAŁE		6 054 279,96	3 679 096,87	2 375 183,09	6 208 506,27	3 964 121,48	2 244 384,79	154 226,31	103
1.	Środki trwałe	6 054 279,96	3 679 096,87	2 375 183,09	6 208 506,27	3 964 121,48	2 244 384,79	154 226,31	103
1.1	Grunty	129 580,08	0,00	129 580,08	129 580,08	0,00	129 580,08	0,00	100
1.2	Budynki, lokale	3 171 911,06	2 008 802,16	1 163 108,90	3 171 911,06	2 088 099,94	1 083 811,12	0,00	100
1.3	Obiekty inżynierii lądowej i wodnej	1 432 326,68	377 466,34	1 054 860,34	1 432 326,68	422 637,91	1 009 688,77	0,00	100
1.4	Maszyny i urządzenia techniczne	416 571,87	388 938,10	27 633,77	416 571,87	395 267,05	21 304,82	0,00	100
1.5	Środki transportu	0,00	0,00	0,00	0,00	0,00	0,00	0,00	0
1.6	Inne środki trwałe	903 890,27	903 890,27	0,00	1 058 116,58	1 058 116,58	0,00	154 226,31	117
2.	Inwestycje rozpoczęte (środki trwałe w budowie)	0,00	0,00	0,00	0,00	0,00	0,00	0,00	0
3.	Środki przekazane na poczet inwestycji	0,00	0,00	0,00	0,00	0,00	0,00	0,00	0

(IMK 144)

81	Szkoła Podstawowa Nr 20 im. Natalii Machalowej Kielce, aleja Górników Staszicowskich 22A	Stan na dzień 31 grudnia 2023 roku		Stan na dzień 31 grudnia 2024 roku		Zmiana powierzchni (4-2) (5-3)	(4:2) (5:3) %
		Powierzchnia [w m ²]	Powierzchnia użytkowa [w m ²]	Powierzchnia [w m ²]	Powierzchnia użytkowa [w m ²]		
1		2	3	4	5	6	7
1.1	Grunty	15 764	x	15 764	x	0	100
1.2	Budynki, lokale	x	3 389,24	x	3 389,24	0,00	100

INFORMACJA O STANIE MIENIA KOMUNALNEGO MIASTA KIELCE

(IMK 103)

82	Szkoła Podstawowa Nr 22 im. Generała Stanisława Maczka Kielce, ul. mjra J. Gagarina 3	Stan na dzień 31 grudnia 2023 roku			Stan na dzień 31 grudnia 2024 roku			Zmiana wartości (5-2)	(5:2) %
		Wartość brutto	Umorzenie/ Odpisy aktualizujące	Wartość netto	Wartość brutto	Umorzenie/ Odpisy aktualizujące	Wartość netto		
1		2	3	4	5	6	7	8	9
II. RZECZOWE AKTYWA TRWAŁE		4 277 965,91	2 858 290,10	1 419 675,81	4 306 025,84	2 975 406,84	1 330 619,00	28 059,93	101
1.	Środki trwałe	4 259 515,91	2 858 290,10	1 401 225,81	4 287 575,84	2 975 406,84	1 312 169,00	28 059,93	101
1.1	Grunty	68 127,36	0,00	68 127,36	68 127,36	0,00	68 127,36	0,00	100
1.2	Budynki, lokale	2 686 695,04	1 604 997,18	1 081 697,86	2 686 695,04	1 672 164,56	1 014 530,48	0,00	100
1.3	Obiekty inżynierii lądowej i wodnej	471 224,60	235 201,43	236 023,17	471 224,60	255 486,26	215 738,34	0,00	100
1.4	Maszyny i urządzenia techniczne	30 361,21	14 983,79	15 377,42	30 361,21	16 588,39	13 772,82	0,00	100
1.5	Środki transportu	0,00	0,00	0,00	0,00	0,00	0,00	0,00	0
1.6	Inne środki trwałe	1 003 107,70	1 003 107,70	0,00	1 031 167,63	1 031 167,63	0,00	28 059,93	103
2.	Inwestycje rozpoczęte (środki trwałe w budowie)	18 450,00	0,00	18 450,00	18 450,00	0,00	18 450,00	0,00	100
3.	Środki przekazane na poczet inwestycji	0,00	0,00	0,00	0,00	0,00	0,00	0,00	0

(IMK 144)

82	Szkoła Podstawowa Nr 22 im. Generała Stanisława Maczka Kielce, ul. mjra J. Gagarina 3	Stan na dzień 31 grudnia 2023 roku		Stan na dzień 31 grudnia 2024 roku		Zmiana powierzchni (4-2) (5-3)	(4:2) (5:3) %
		Powierzchnia [w m ²]	Powierzchnia użytkowa [w m ²]	Powierzchnia [w m ²]	Powierzchnia użytkowa [w m ²]		
1		2	3	4	5	6	7
1.1	Grunty	8 288	x	8 288	x	0	100
1.2	Budynki, lokale	x	3 023,00	x	3 023,00	0,00	100

(IMK 103)

83	Szkoła Podstawowa Nr 23 im. Jana Pawła II Kielce, ul. Łanowa 68	Stan na dzień 31 grudnia 2023 roku			Stan na dzień 31 grudnia 2024 roku			Zmiana wartości (5-2)	(5:2) %
		Wartość brutto	Umorzenie/ Odpisy aktualizujące	Wartość netto	Wartość brutto	Umorzenie/ Odpisy aktualizujące	Wartość netto		
1		2	3	4	5	6	7	8	9
II. RZECZOWE AKTYWA TRWAŁE		6 451 200,67	4 150 015,31	2 301 185,36	8 584 030,08	4 198 908,71	4 385 121,37	2 132 829,41	133
1.	Środki trwałe	6 451 200,67	4 150 015,31	2 301 185,36	8 584 030,08	4 198 908,71	4 385 121,37	2 132 829,41	133
1.1	Grunty	179 089,14	179 089,14	0,00	179 089,14	0,00	179 089,14	0,00	100
1.2	Budynki, lokale	2 802 859,66	1 384 043,41	1 418 816,25	2 826 859,66	1 657 804,04	1 169 055,62	24 000,00	101
1.3	Obiekty inżynierii lądowej i wodnej	2 178 735,62	1 321 892,30	856 843,32	4 057 750,58	1 192 306,03	2 865 444,55	1 879 014,96	186
1.4	Maszyny i urządzenia techniczne	277 072,13	268 546,34	8 525,79	379 361,45	272 706,69	106 654,76	102 289,32	137
1.5	Środki transportu	0,00	0,00	0,00	0,00	0,00	0,00	0,00	0
1.6	Inne środki trwałe	1 013 444,12	996 444,12	17 000,00	1 140 969,25	1 076 091,95	64 877,30	127 525,13	113
2.	Inwestycje rozpoczęte (środki trwałe w budowie)	0,00	0,00	0,00	0,00	0,00	0,00	0,00	0
3.	Środki przekazane na poczet inwestycji	0,00	0,00	0,00	0,00	0,00	0,00	0,00	0

(IMK 144)

83	Szkoła Podstawowa Nr 23 im. Jana Pawła II Kielce, ul. Łanowa 68	Stan na dzień 31 grudnia 2023 roku		Stan na dzień 31 grudnia 2024 roku		Zmiana powierzchni (4-2) (5-3)	(4:2) (5:3) %
		Powierzchnia [w m ²]	Powierzchnia użytkowa [w m ²]	Powierzchnia [w m ²]	Powierzchnia użytkowa [w m ²]		
1		2	3	4	5	6	7
1.1	Grunty	21 784	x	21 784	x	0	100
1.2	Budynki, lokale	x	2 477,00	x	2 477,00	0,00	100

(IMK 103)

84	Szkoła Podstawowa Nr 24 im. Pierwszej Kompanii Kadrowej Kielce, ul. Kujawska 18	Stan na dzień 31 grudnia 2023 roku			Stan na dzień 31 grudnia 2024 roku			Zmiana wartości (5-2)	(5:2) %
		Wartość brutto	Umorzenie/ Odpisy aktualizujące	Wartość netto	Wartość brutto	Umorzenie/ Odpisy aktualizujące	Wartość netto		
1		2	3	4	5	6	7	8	9
II. RZECZOWE AKTYWA TRWAŁE		4 579 371,59	3 132 930,37	1 446 441,22	4 544 763,35	3 195 885,12	1 348 878,23	-34 608,24	99
1.	Środki trwałe	4 579 371,59	3 132 930,37	1 446 441,22	4 544 763,35	3 195 885,12	1 348 878,23	-34 608,24	99
1.1	Grunty	53 485,04	0,00	53 485,04	53 485,04	0,00	53 485,04	0,00	100
1.2	Budynki, lokale	2 631 303,73	1 628 653,20	1 002 650,53	2 631 303,73	1 694 435,79	936 867,94	0,00	100
1.3	Obiekty inżynierii lądowej i wodnej	498 155,11	187 806,53	310 348,58	498 155,11	200 000,98	298 154,13	0,00	100
1.4	Maszyny i urządzenia techniczne	85 229,21	62 672,14	22 557,07	85 229,21	65 458,09	19 771,12	0,00	100
1.5	Środki transportu	0,00	0,00	0,00	0,00	0,00	0,00	0,00	0
1.6	Inne środki trwałe	1 311 198,50	1 253 798,50	57 400,00	1 276 590,26	1 235 990,26	40 600,00	-34 608,24	97
2.	Inwestycje rozpoczęte (środki trwałe w budowie)	0,00	0,00	0,00	0,00	0,00	0,00	0,00	0
3.	Środki przekazane na poczet inwestycji	0,00	0,00	0,00	0,00	0,00	0,00	0,00	0

(IMK 144)

84	Szkoła Podstawowa Nr 24 im. Pierwszej Kompanii Kadrowej Kielce, ul. Kujawska 18	Stan na dzień 31 grudnia 2023 roku		Stan na dzień 31 grudnia 2024 roku		Zmiana powierzchni (4-2) (5-3)	(4:2) (5:3) %
		Powierzchnia [w m ²]	Powierzchnia użytkowa [w m ²]	Powierzchnia [w m ²]	Powierzchnia użytkowa [w m ²]		
1		2	3	4	5	6	7
1.1	Grunty	6 507	x	6 507	x	0	100
1.2	Budynki, lokale	x	3 456,00	x	3 456,00	0,00	100

INFORMACJA O STANIE MIENIA KOMUNALNEGO MIASTA KIELCE

(IMK 103)

85	Placówka Opiekuńczo-Wychowawcza „Kamyk” Kielce, ul. Wielkopolska 31	Stan na dzień 31 grudnia 2023 roku			Stan na dzień 31 grudnia 2024 roku			Zmiana wartości (5-2)	(5:2) %
		Wartość brutto	Umorzenie/ Odpisy aktualizujące	Wartość netto	Wartość brutto	Umorzenie/ Odpisy aktualizujące	Wartość netto		
1		2	3	4	5	6	7	8	9
II. RZECZOWE AKTYWA TRWAŁE		0,00	0,00	0,00	0,00	0,00	0,00	0,00	0
1.	Środki trwałe	0,00	0,00	0,00	0,00	0,00	0,00	0,00	0
1.1	Grunty	0,00	0,00	0,00	0,00	0,00	0,00	0,00	0
1.2	Budynki, lokale	0,00	0,00	0,00	0,00	0,00	0,00	0,00	0
1.3	Obiekty inżynierii lądowej i wodnej	0,00	0,00	0,00	0,00	0,00	0,00	0,00	0
1.4	Maszyny i urządzenia techniczne	0,00	0,00	0,00	0,00	0,00	0,00	0,00	0
1.5	Środki transportu	0,00	0,00	0,00	0,00	0,00	0,00	0,00	0
1.6	Inne środki trwałe	0,00	0,00	0,00	0,00	0,00	0,00	0,00	0
2.	Inwestycje rozpoczęte (środki trwałe w budowie)	0,00	0,00	0,00	0,00	0,00	0,00	0,00	0
3.	Środki przekazane na poczet inwestycji	0,00	0,00	0,00	0,00	0,00	0,00	0,00	0

(IMK 144)

85	Placówka Opiekuńczo-Wychowawcza „Kamyk” Kielce, ul. Wielkopolska 31	Stan na dzień 31 grudnia 2023 roku		Stan na dzień 31 grudnia 2024 roku		Zmiana powierzchni (4-2) (5-3)	(4:2) (5:3) %
		Powierzchnia [w m ²]	Powierzchnia użytkowa [w m ²]	Powierzchnia [w m ²]	Powierzchnia użytkowa [w m ²]		
1		2	3	4	5	6	7
1.1	Grunty	0	x	0	x	0	0
1.2	Budynki, lokale	x	0,00	x	0,00	0,00	0

(IMK 103)

86	Szkoła Podstawowa Nr 31 z Oddziałami Integracyjnymi im. Henryka Sienkiewicza Kielce, ul. Krzemionkowa 1	Stan na dzień 31 grudnia 2023 roku			Stan na dzień 31 grudnia 2024 roku			Zmiana wartości (5-2)	(5:2) %
		Wartość brutto	Umorzenie/ Odpisy aktualizujące	Wartość netto	Wartość brutto	Umorzenie/ Odpisy aktualizujące	Wartość netto		
1		2	3	4	5	6	7	8	9
II. RZECZOWE AKTYWA TRWAŁE		11 240 978,81	5 407 723,78	5 833 255,03	11 242 749,51	5 676 055,47	5 566 694,04	1 770,70	100
1.	Środki trwałe	11 240 978,81	5 407 723,78	5 833 255,03	11 242 749,51	5 676 055,47	5 566 694,04	1 770,70	100
1.1	Grunty	236 875,74	0,00	236 875,74	236 875,74	0,00	236 875,74	0,00	100
1.2	Budynki, lokale	8 178 221,26	3 660 977,54	4 517 243,72	8 178 221,26	3 865 433,07	4 312 788,19	0,00	100
1.3	Obiekty inżynierii lądowej i wodnej	1 156 100,55	214 719,03	941 381,52	1 156 100,55	248 754,45	907 346,10	0,00	100
1.4	Maszyny i urządzenia techniczne	584 895,07	447 141,02	137 754,05	584 895,07	475 211,06	109 684,01	0,00	100
1.5	Środki transportu	0,00	0,00	0,00	0,00	0,00	0,00	0,00	0
1.6	Inne środki trwałe	1 084 886,19	1 084 886,19	0,00	1 086 656,89	1 086 656,89	0,00	1 770,70	100
2.	Inwestycje rozpoczęte (środki trwałe w budowie)	0,00	0,00	0,00	0,00	0,00	0,00	0,00	0
3.	Środki przekazane na poczet inwestycji	0,00	0,00	0,00	0,00	0,00	0,00	0,00	0

(IMK 144)

86	Szkoła Podstawowa Nr 31 z Oddziałami Integracyjnymi im. Henryka Sienkiewicza Kielce, ul. Krzemionkowa 1	Stan na dzień 31 grudnia 2023 roku		Stan na dzień 31 grudnia 2024 roku		Zmiana powierzchni (4-2) (5-3)	(4:2) (5:3) %
		Powierzchnia [w m ²]	Powierzchnia użytkowa [w m ²]	Powierzchnia [w m ²]	Powierzchnia użytkowa [w m ²]		
1		2	3	4	5	6	7
1.1	Grunty	28 817	x	28 817	x	0	100
1.2	Budynki, lokale	x	12 411,86	x	12 411,86	0,00	100

(IMK 103)

89	Szkoła Podstawowa Nr 38 Specjalna dla Dzieci Przewlekłe Chorych Kielce, ul. Szkołna 29	Stan na dzień 31 grudnia 2023 roku			Stan na dzień 31 grudnia 2024 roku			Zmiana wartości (5-2)	(5:2) %
		Wartość brutto	Umorzenie/ Odpisy aktualizujące	Wartość netto	Wartość brutto	Umorzenie/ Odpisy aktualizujące	Wartość netto		
1		2	3	4	5	6	7	8	9
II. RZECZOWE AKTYWA TRWAŁE		239 838,54	239 838,54	0,00	94 975,57	94 975,57	0,00	-144 862,97	40
1.	Środki trwałe	239 838,54	239 838,54	0,00	94 975,57	94 975,57	0,00	-144 862,97	40
1.1	Grunty	0,00	0,00	0,00	0,00	0,00	0,00	0,00	0
1.2	Budynki, lokale	0,00	0,00	0,00	0,00	0,00	0,00	0,00	0
1.3	Obiekty inżynierii lądowej i wodnej	0,00	0,00	0,00	0,00	0,00	0,00	0,00	0
1.4	Maszyny i urządzenia techniczne	18 014,11	18 014,11	0,00	0,00	0,00	0,00	-18 014,11	0
1.5	Środki transportu	0,00	0,00	0,00	0,00	0,00	0,00	0,00	0
1.6	Inne środki trwałe	221 824,43	221 824,43	0,00	94 975,57	94 975,57	0,00	-126 848,86	43
2.	Inwestycje rozpoczęte (środki trwałe w budowie)	0,00	0,00	0,00	0,00	0,00	0,00	0,00	0
3.	Środki przekazane na poczet inwestycji	0,00	0,00	0,00	0,00	0,00	0,00	0,00	0

(IMK 144)

89	Szkoła Podstawowa Nr 38 Specjalna dla Dzieci Przewlekłe Chorych Kielce, ul. Szkołna 29	Stan na dzień 31 grudnia 2023 roku		Stan na dzień 31 grudnia 2024 roku		Zmiana powierzchni (4-2) (5-3)	(4:2) (5:3) %
		Powierzchnia [w m ²]	Powierzchnia użytkowa [w m ²]	Powierzchnia [w m ²]	Powierzchnia użytkowa [w m ²]		
1		2	3	4	5	6	7
1.1	Grunty	0	x	0	x	0	0
1.2	Budynki, lokale	x	0,00	x	0,00	0,00	0

INFORMACJA O STANIE MIENIA KOMUNALNEGO MIASTA KIELCE

(IMK 103)

90	Szkoła Podstawowa Nr 13 im. Władysława Jagiełły Kielce, ul. Prosta 27A	Stan na dzień 31 grudnia 2023 roku			Stan na dzień 31 grudnia 2024 roku			Zmiana wartości (5-2)	(5:2) %
		Wartość brutto	Umorzenie/ Odpisy aktualizujące	Wartość netto	Wartość brutto	Umorzenie/ Odpisy aktualizujące	Wartość netto		
1		2	3	4	5	6	7	8	9
II. RZECZOWE AKTYWA TRWAŁE		2 425 589,93	2 169 576,25	256 013,68	3 422 674,82	2 124 292,98	1 298 381,84	997 084,89	141
1.	Środki trwałe	2 410 583,93	2 169 576,25	241 007,68	3 407 668,82	2 124 292,98	1 283 375,84	997 084,89	141
1.1	Grunty	68 390,40	0,00	68 390,40	68 390,40	0,00	68 390,40	0,00	100
1.2	Budynki, lokale	757 563,43	726 758,51	30 804,92	757 563,43	727 768,06	29 795,37	0,00	100
1.3	Obiekty inżynierii lądowej i wodnej	278 785,06	164 845,33	113 939,73	1 216 906,99	142 322,41	1 074 584,58	938 121,93	437
1.4	Maszyny i urządzenia techniczne	89 522,85	61 650,22	27 872,63	133 134,17	69 791,98	63 342,19	43 611,32	149
1.5	Środki transportu	0,00	0,00	0,00	0,00	0,00	0,00	0,00	0
1.6	Inne środki trwałe	1 216 322,19	1 216 322,19	0,00	1 231 673,83	1 184 410,53	47 263,30	15 351,64	101
2.	Inwestycje rozpoczęte (środki trwałe w budowie)	15 006,00	0,00	15 006,00	15 006,00	0,00	15 006,00	0,00	100
3.	Środki przekazane na poczet inwestycji	0,00	0,00	0,00	0,00	0,00	0,00	0,00	0

(IMK 144)

90	Szkoła Podstawowa Nr 13 im. Władysława Jagiełły Kielce, ul. Prosta 27A	Stan na dzień 31 grudnia 2023 roku		Stan na dzień 31 grudnia 2024 roku		Zmiana powierzchni (4-2) (5-3)	(4:2) (5:3) %
		Powierzchnia [w m ²]	Powierzchnia użytkowa [w m ²]	Powierzchnia [w m ²]	Powierzchnia użytkowa [w m ²]		
1		2	3	4	5	6	7
1.1	Grunty	8 320	x	8 320	x	0	100
1.2	Budynki, lokale	x	2 973,20	x	2 973,20	0,00	100

(IMK 103)

91	Szkoła Podstawowa Nr 9 im. Adolfa Dygasińskiego Kielce, ul. A. Dygasińskiego 6	Stan na dzień 31 grudnia 2023 roku			Stan na dzień 31 grudnia 2024 roku			Zmiana wartości (5-2)	(5:2) %
		Wartość brutto	Umorzenie/ Odpisy aktualizujące	Wartość netto	Wartość brutto	Umorzenie/ Odpisy aktualizujące	Wartość netto		
1		2	3	4	5	6	7	8	9
II. RZECZOWE AKTYWA TRWAŁE		4 198 723,05	2 228 172,74	1 970 550,31	4 416 483,48	2 402 904,43	2 013 579,05	217 760,43	105
1.	Środki trwałe	4 198 723,05	2 228 172,74	1 970 550,31	4 394 102,92	2 402 904,43	1 991 198,49	195 379,87	105
1.1	Grunty	0,00	0,00	0,00	0,00	0,00	0,00	0,00	0
1.2	Budynki, lokale	1 598 531,21	1 036 020,63	562 510,58	1 669 459,16	1 036 020,63	633 438,53	70 927,95	104
1.3	Obiekty inżynierii lądowej i wodnej	1 474 469,34	162 730,21	1 311 739,13	1 474 469,34	199 550,80	1 274 918,54	0,00	100
1.4	Maszyny i urządzenia techniczne	172 541,92	83 952,84	88 589,08	172 541,92	94 426,92	78 115,00	0,00	100
1.5	Środki transportu	0,00	0,00	0,00	0,00	0,00	0,00	0,00	0
1.6	Inne środki trwałe	953 180,58	945 469,06	7 711,52	1 077 632,50	1 072 906,08	4 726,42	124 451,92	113
2.	Inwestycje rozpoczęte (środki trwałe w budowie)	0,00	0,00	0,00	22 380,56	0,00	22 380,56	22 380,56	100
3.	Środki przekazane na poczet inwestycji	0,00	0,00	0,00	0,00	0,00	0,00	0,00	0

(IMK 144)

91	Szkoła Podstawowa Nr 9 im. Adolfa Dygasińskiego Kielce, ul. A. Dygasińskiego 6	Stan na dzień 31 grudnia 2023 roku		Stan na dzień 31 grudnia 2024 roku		Zmiana powierzchni (4-2) (5-3)	(4:2) (5:3) %
		Powierzchnia [w m ²]	Powierzchnia użytkowa [w m ²]	Powierzchnia [w m ²]	Powierzchnia użytkowa [w m ²]		
1		2	3	4	5	6	7
1.1	Grunty	0	x	0	x	0	0
1.2	Budynki, lokale	x	2 744,00	x	2 744,00	0,00	100

(IMK 103)

92	I Liceum Ogólnokształcące im. Stefana Żeromskiego Kielce, ul. ks. P. Ściegiennego 15	Stan na dzień 31 grudnia 2023 roku			Stan na dzień 31 grudnia 2024 roku			Zmiana wartości (5-2)	(5:2) %
		Wartość brutto	Umorzenie/ Odpisy aktualizujące	Wartość netto	Wartość brutto	Umorzenie/ Odpisy aktualizujące	Wartość netto		
1		2	3	4	5	6	7	8	9
II. RZECZOWE AKTYWA TRWAŁE		19 283 927,57	4 032 888,04	15 251 039,53	20 177 182,97	4 846 423,08	15 330 759,89	893 255,40	105
1.	Środki trwałe	19 283 927,57	4 032 888,04	15 251 039,53	20 177 182,97	4 846 423,08	15 330 759,89	893 255,40	105
1.1	Grunty	129 456,78	0,00	129 456,78	129 456,78	0,00	129 456,78	0,00	100
1.2	Budynki, lokale	16 941 972,59	2 539 837,16	14 402 135,43	17 512 395,04	2 975 818,78	14 536 576,26	570 422,45	103
1.3	Obiekty inżynierii lądowej i wodnej	58 305,87	11 116,58	47 189,29	58 305,87	13 240,10	45 065,77	0,00	100
1.4	Maszyny i urządzenia techniczne	629 907,21	114 749,36	515 157,85	655 736,91	165 755,96	489 980,95	25 829,70	104
1.5	Środki transportu	0,00	0,00	0,00	0,00	0,00	0,00	0,00	0
1.6	Inne środki trwałe	1 524 285,12	1 367 184,94	157 100,18	1 821 288,37	1 691 608,24	129 680,13	297 003,25	119
2.	Inwestycje rozpoczęte (środki trwałe w budowie)	0,00	0,00	0,00	0,00	0,00	0,00	0,00	0
3.	Środki przekazane na poczet inwestycji	0,00	0,00	0,00	0,00	0,00	0,00	0,00	0

(IMK 144)

92	I Liceum Ogólnokształcące im. Stefana Żeromskiego Kielce, ul. ks. P. Ściegiennego 15	Stan na dzień 31 grudnia 2023 roku		Stan na dzień 31 grudnia 2024 roku		Zmiana powierzchni (4-2) (5-3)	(4:2) (5:3) %
		Powierzchnia [w m ²]	Powierzchnia użytkowa [w m ²]	Powierzchnia [w m ²]	Powierzchnia użytkowa [w m ²]		
1		2	3	4	5	6	7
1.1	Grunty	15 749	x	15 749	x	0	100
1.2	Budynki, lokale	x	6 952,86	x	6 952,86	0,00	100

INFORMACJA O STANIE MIENIA KOMUNALNEGO MIASTA KIELCE

(IMK 103)

93	II Liceum Ogólnokształcące im. Jana Śniadeckiego Kielce, ul. J. i J. Śniadeckich 9	Stan na dzień 31 grudnia 2023 roku			Stan na dzień 31 grudnia 2024 roku			Zmiana wartości (5-2)	(5:2) %
		Wartość brutto	Umorzenie/ Odpisy aktualizujące	Wartość netto	Wartość brutto	Umorzenie/ Odpisy aktualizujące	Wartość netto		
1		2	3	4	5	6	7	8	9
II. RZECZOWE AKTYWA TRWAŁE		9 329 380,33	6 642 755,22	2 686 625,11	9 481 580,82	6 936 388,22	2 545 192,60	152 200,49	102
1.	Środki trwałe	9 329 380,33	6 642 755,22	2 686 625,11	9 481 580,82	6 936 388,22	2 545 192,60	152 200,49	102
1.1	Grunty	40 984,92	0,00	40 984,92	40 984,92	0,00	40 984,92	0,00	100
1.2	Budynki, lokale	7 306 735,00	5 011 848,90	2 294 886,10	7 356 735,00	5 171 169,15	2 185 565,85	50 000,00	101
1.3	Obiekty inżynierii lądowej i wodnej	212 234,05	194 180,16	18 053,89	212 234,05	202 304,31	9 929,74	0,00	100
1.4	Maszyny i urządzenia techniczne	599 387,61	282 687,41	316 700,20	599 387,61	306 675,52	292 712,09	0,00	100
1.5	Środki transportu	0,00	0,00	0,00	0,00	0,00	0,00	0,00	0
1.6	Inne środki trwałe	1 170 038,75	1 154 038,75	16 000,00	1 272 239,24	1 256 239,24	16 000,00	102 200,49	109
2.	Inwestycje rozpoczęte (środki trwałe w budowie)	0,00	0,00	0,00	0,00	0,00	0,00	0,00	0
3.	Środki przekazane na poczet inwestycji	0,00	0,00	0,00	0,00	0,00	0,00	0,00	0

(IMK 144)

93	II Liceum Ogólnokształcące im. Jana Śniadeckiego Kielce, ul. J. i J. Śniadeckich 9	Stan na dzień 31 grudnia 2023 roku		Stan na dzień 31 grudnia 2024 roku		Zmiana powierzchni (4-2) (5-3)	(4:2) (5:3) %
		Powierzchnia [w m ²]	Powierzchnia użytkowa [w m ²]	Powierzchnia [w m ²]	Powierzchnia użytkowa [w m ²]		
1		2	3	4	5	6	7
1.1	Grunty	4 986	x	4 986	x	0	100
1.2	Budynki, lokale	x	4 699,54	x	4 699,54	0,00	100

(IMK 103)

94	III Liceum Ogólnokształcące z Oddziałami Integracyjnymi im. Cypriana Kamila Norwida Kielce, ul. Jagiellońska 4	Stan na dzień 31 grudnia 2023 roku			Stan na dzień 31 grudnia 2024 roku			Zmiana wartości (5-2)	(5:2) %
		Wartość brutto	Umorzenie/ Odpisy aktualizujące	Wartość netto	Wartość brutto	Umorzenie/ Odpisy aktualizujące	Wartość netto		
1		2	3	4	5	6	7	8	9
II. RZECZOWE AKTYWA TRWAŁE		10 843 247,56	3 272 179,98	7 571 067,58	10 880 143,37	3 557 658,48	7 322 484,89	36 895,81	100
1.	Środki trwałe	10 843 247,56	3 272 179,98	7 571 067,58	10 880 143,37	3 557 658,48	7 322 484,89	36 895,81	100
1.1	Grunty	91 111,86	0,00	91 111,86	91 111,86	0,00	91 111,86	0,00	100
1.2	Budynki, lokale	9 408 536,32	2 173 283,60	7 235 252,72	9 408 536,32	2 408 497,01	7 000 039,31	0,00	100
1.3	Obiekty inżynierii lądowej i wodnej	356 575,18	122 361,21	234 213,97	356 575,18	131 549,93	225 025,25	0,00	100
1.4	Maszyny i urządzenia techniczne	209 288,13	200 936,43	8 351,70	209 288,13	204 048,33	5 239,80	0,00	100
1.5	Środki transportu	0,00	0,00	0,00	0,00	0,00	0,00	0,00	0
1.6	Inne środki trwałe	777 736,07	775 598,74	2 137,33	814 631,88	813 563,21	1 068,67	36 895,81	105
2.	Inwestycje rozpoczęte (środki trwałe w budowie)	0,00	0,00	0,00	0,00	0,00	0,00	0,00	0
3.	Środki przekazane na poczet inwestycji	0,00	0,00	0,00	0,00	0,00	0,00	0,00	0

(IMK 144)

94	III Liceum Ogólnokształcące z Oddziałami Integracyjnymi im. Cypriana Kamila Norwida Kielce, ul. Jagiellońska 4	Stan na dzień 31 grudnia 2023 roku		Stan na dzień 31 grudnia 2024 roku		Zmiana powierzchni (4-2) (5-3)	(4:2) (5:3) %
		Powierzchnia [w m ²]	Powierzchnia użytkowa [w m ²]	Powierzchnia [w m ²]	Powierzchnia użytkowa [w m ²]		
1		2	3	4	5	6	7
1.1	Grunty	11 556	x	11 556	x	0	100
1.2	Budynki, lokale	x	4 872,92	x	4 872,92	0,00	100

(IMK 103)

95	V Liceum Ogólnokształcące im. ks. Piotra Ściegiennego Kielce, ul. Marszałkowska 96	Stan na dzień 31 grudnia 2023 roku			Stan na dzień 31 grudnia 2024 roku			Zmiana wartości (5-2)	(5:2) %
		Wartość brutto	Umorzenie/ Odpisy aktualizujące	Wartość netto	Wartość brutto	Umorzenie/ Odpisy aktualizujące	Wartość netto		
1		2	3	4	5	6	7	8	9
II. RZECZOWE AKTYWA TRWAŁE		2 363 257,50	1 412 915,93	950 341,57	2 607 050,58	1 634 795,25	972 255,33	243 793,08	110
1.	Środki trwałe	2 363 257,50	1 412 915,93	950 341,57	2 607 050,58	1 634 795,25	972 255,33	243 793,08	110
1.1	Grunty	439 712,69	0,00	439 712,69	439 712,69	0,00	439 712,69	0,00	100
1.2	Budynki, lokale	941 404,49	447 600,36	493 804,13	989 684,49	471 738,96	517 945,53	48 280,00	105
1.3	Obiekty inżynierii lądowej i wodnej	27 363,39	19 473,14	7 890,25	27 363,39	20 522,61	6 840,78	0,00	100
1.4	Maszyny i urządzenia techniczne	20 976,84	12 042,34	8 934,50	20 976,84	13 220,51	7 756,33	0,00	100
1.5	Środki transportu	0,00	0,00	0,00	0,00	0,00	0,00	0,00	0
1.6	Inne środki trwałe	933 800,09	933 800,09	0,00	1 129 313,17	1 129 313,17	0,00	195 513,08	121
2.	Inwestycje rozpoczęte (środki trwałe w budowie)	0,00	0,00	0,00	0,00	0,00	0,00	0,00	0
3.	Środki przekazane na poczet inwestycji	0,00	0,00	0,00	0,00	0,00	0,00	0,00	0

(IMK 144)

95	V Liceum Ogólnokształcące im. ks. Piotra Ściegiennego Kielce, ul. Marszałkowska 96	Stan na dzień 31 grudnia 2023 roku		Stan na dzień 31 grudnia 2024 roku		Zmiana powierzchni (4-2) (5-3)	(4:2) (5:3) %
		Powierzchnia [w m ²]	Powierzchnia użytkowa [w m ²]	Powierzchnia [w m ²]	Powierzchnia użytkowa [w m ²]		
1		2	3	4	5	6	7
1.1	Grunty	11 529	x	11 529	x	0	100
1.2	Budynki, lokale	x	3 571,52	x	3 571,52	0,00	100

INFORMACJA O STANIE MIENIA KOMUNALNEGO MIASTA KIELCE

(IMK 103)

96	VI Liceum Ogólnokształcące im. Juliusza Słowackiego Kielce, ul. mjr. J. Gagarina 5	Stan na dzień 31 grudnia 2023 roku			Stan na dzień 31 grudnia 2024 roku			Zmiana wartości (5-2)	(5:2) %
		Wartość brutto	Umorzenie/ Odpisy aktualizujące	Wartość netto	Wartość brutto	Umorzenie/ Odpisy aktualizujące	Wartość netto		
1		2	3	4	5	6	7	8	9
II. RZECZOWE AKTYWA TRWAŁE		11 452 574,87	7 841 085,82	3 611 489,05	11 760 921,75	8 242 210,18	3 518 711,57	308 346,88	103
1.	Środki trwałe	11 452 574,87	7 841 085,82	3 611 489,05	11 760 921,75	8 242 210,18	3 518 711,57	308 346,88	103
1.1	Grunty	96 067,14	0,00	96 067,14	96 067,14	0,00	96 067,14	0,00	100
1.2	Budynki, lokale	8 497 747,36	5 465 547,72	3 032 199,64	8 510 997,36	5 678 239,84	2 832 757,52	13 250,00	100
1.3	Obiekty inżynierii lądowej i wodnej	608 205,97	169 857,54	438 348,43	735 740,97	186 499,99	549 240,98	127 535,00	121
1.4	Maszyny i urządzenia techniczne	444 393,62	412 519,78	31 873,84	439 106,14	411 460,21	27 645,93	-5 287,48	99
1.5	Środki transportu	0,00	0,00	0,00	0,00	0,00	0,00	0,00	0
1.6	Inne środki trwałe	1 806 160,78	1 793 160,78	13 000,00	1 979 010,14	1 966 010,14	13 000,00	172 849,36	110
2.	Inwestycje rozpoczęte (środki trwałe w budowie)	0,00	0,00	0,00	0,00	0,00	0,00	0,00	0
3.	Środki przekazane na poczet inwestycji	0,00	0,00	0,00	0,00	0,00	0,00	0,00	0

(IMK 144)

96	VI Liceum Ogólnokształcące im. Juliusza Słowackiego Kielce, ul. mjr. J. Gagarina 5	Stan na dzień 31 grudnia 2023 roku		Stan na dzień 31 grudnia 2024 roku		Zmiana powierzchni (4-2) (5-3)	(4:2) (5:3) %
		Powierzchnia [w m ²]	Powierzchnia użytkowa [w m ²]	Powierzchnia [w m ²]	Powierzchnia użytkowa [w m ²]		
1		2	3	4	5	6	7
1.1	Grunty	11 687	x	11 687	x	0	100
1.2	Budynki, lokale	x	7 176,25	x	7 174,25	-2,00	100

(IMK 103)

98	Zespół Szkół Nr 3 Kielce, aleja Legionów 4	Stan na dzień 31 grudnia 2023 roku			Stan na dzień 31 grudnia 2024 roku			Zmiana wartości (5-2)	(5:2) %
		Wartość brutto	Umorzenie/ Odpisy aktualizujące	Wartość netto	Wartość brutto	Umorzenie/ Odpisy aktualizujące	Wartość netto		
1		2	3	4	5	6	7	8	9
II. RZECZOWE AKTYWA TRWAŁE		11 874 660,90	4 274 927,82	7 599 733,08	11 988 731,50	4 780 981,39	7 207 750,11	114 070,60	101
1.	Środki trwałe	11 874 660,90	4 274 927,82	7 599 733,08	11 988 731,50	4 780 981,39	7 207 750,11	114 070,60	101
1.1	Grunty	104 772,12	0,00	104 772,12	104 772,12	0,00	0,00	0,00	100
1.2	Budynki, lokale	6 977 488,87	1 497 981,61	5 479 507,26	6 977 488,87	1 672 418,83	5 305 070,04	0,00	100
1.3	Obiekty inżynierii lądowej i wodnej	2 160 094,63	393 437,04	1 766 657,59	2 160 094,63	462 160,29	1 697 934,34	0,00	100
1.4	Maszyny i urządzenia techniczne	657 835,78	409 039,67	248 796,11	657 835,78	453 090,05	204 745,73	0,00	100
1.5	Środki transportu	0,00	0,00	0,00	0,00	0,00	0,00	0,00	0
1.6	Inne środki trwałe	1 974 469,50	1 974 469,50	0,00	2 088 540,10	2 088 540,10	0,00	114 070,60	106
2.	Inwestycje rozpoczęte (środki trwałe w budowie)	0,00	0,00	0,00	0,00	0,00	0,00	0,00	0
3.	Środki przekazane na poczet inwestycji	0,00	0,00	0,00	0,00	0,00	0,00	0,00	0

(IMK 144)

98	Zespół Szkół Nr 3 Kielce, aleja Legionów 4	Stan na dzień 31 grudnia 2023 roku		Stan na dzień 31 grudnia 2024 roku		Zmiana powierzchni (4-2) (5-3)	(4:2) (5:3) %
		Powierzchnia [w m ²]	Powierzchnia użytkowa [w m ²]	Powierzchnia [w m ²]	Powierzchnia użytkowa [w m ²]		
1		2	3	4	5	6	7
1.1	Grunty	12 746	x	12 746	x	0	100
1.2	Budynki, lokale	x	7 415,28	x	7 415,28	0,00	100

(IMK 103)

99	Zespół Szkół Nr 1 Specjalnych Kielce, ul. Szkolna 29	Stan na dzień 31 grudnia 2023 roku			Stan na dzień 31 grudnia 2024 roku			Zmiana wartości (5-2)	(5:2) %
		Wartość brutto	Umorzenie/ Odpisy aktualizujące	Wartość netto	Wartość brutto	Umorzenie/ Odpisy aktualizujące	Wartość netto		
1		2	3	4	5	6	7	8	9
II. RZECZOWE AKTYWA TRWAŁE		5 953 604,97	3 728 674,47	2 224 930,50	6 091 851,52	3 962 847,04	2 129 004,48	138 246,55	102
1.	Środki trwałe	5 953 604,97	3 728 674,47	2 224 930,50	6 091 851,52	3 962 847,04	2 129 004,48	138 246,55	102
1.1	Grunty	80 851,92	0,00	80 851,92	80 851,92	0,00	80 851,92	0,00	100
1.2	Budynki, lokale	3 818 202,65	1 686 367,82	2 131 834,83	3 818 202,65	1 781 618,84	2 036 583,81	0,00	100
1.3	Obiekty inżynierii lądowej i wodnej	47 107,18	34 863,43	12 243,75	47 107,18	35 538,43	11 568,75	0,00	100
1.4	Maszyny i urządzenia techniczne	46 771,79	46 771,79	0,00	46 771,79	46 771,79	0,00	0,00	100
1.5	Środki transportu	229 482,00	229 482,00	0,00	229 482,00	229 482,00	0,00	0,00	100
1.6	Inne środki trwałe	1 731 189,43	1 731 189,43	0,00	1 869 435,98	1 869 435,98	0,00	138 246,55	108
2.	Inwestycje rozpoczęte (środki trwałe w budowie)	0,00	0,00	0,00	0,00	0,00	0,00	0,00	0
3.	Środki przekazane na poczet inwestycji	0,00	0,00	0,00	0,00	0,00	0,00	0,00	0

(IMK 144)

99	Zespół Szkół Nr 1 Specjalnych Kielce, ul. Szkolna 29	Stan na dzień 31 grudnia 2023 roku		Stan na dzień 31 grudnia 2024 roku		Zmiana powierzchni (4-2) (5-3)	(4:2) (5:3) %
		Powierzchnia [w m ²]	Powierzchnia użytkowa [w m ²]	Powierzchnia [w m ²]	Powierzchnia użytkowa [w m ²]		
1		2	3	4	5	6	7
1.1	Grunty	9 836	x	9 836	x	0	100
1.2	Budynki, lokale	x	2 631,00	x	2 631,00	0,00	100

INFORMACJA O STANIE MIENIA KOMUNALNEGO MIASTA KIELCE

(IMK 103)

100	Zespół Szkół Zawodowych Nr 1 Kielce, ul. Zgoda 31	Stan na dzień 31 grudnia 2023 roku			Stan na dzień 31 grudnia 2024 roku			Zmiana wartości (5-2)	(5:2) %
		Wartość brutto	Umorzenie/ Odpisy aktualizujące	Wartość netto	Wartość brutto	Umorzenie/ Odpisy aktualizujące	Wartość netto		
1		2	3	4	5	6	7	8	9
II. RZECZOWE AKTYWA TRWAŁE		6 482 334,70	4 499 362,02	1 982 972,68	6 254 737,91	4 529 115,11	1 725 622,80	-227 596,79	96
1.	Środki trwałe	6 482 334,70	4 499 362,02	1 982 972,68	6 254 737,91	4 529 115,11	1 725 622,80	-227 596,79	96
1.1	Grunty	160 388,64	0,00	160 388,64	160 388,64	160 388,64	0,00	0,00	100
1.2	Budynki, lokale	1 936 074,34	1 616 419,72	319 654,62	1 936 074,34	1 660 343,92	275 730,42	0,00	100
1.3	Obiekty inżynierii lądowej i wodnej	1 634 813,87	199 604,92	1 435 208,95	1 634 813,87	249 801,45	1 385 012,42	0,00	100
1.4	Maszyny i urządzenia techniczne	299 208,80	236 191,43	63 017,37	299 208,80	251 520,09	47 688,71	0,00	100
1.5	Środki transportu	181 652,78	181 652,78	0,00	181 652,78	181 652,78	0,00	0,00	100
1.6	Inne środki trwałe	2 270 196,27	2 265 493,17	4 703,10	2 042 599,48	2 025 408,23	17 191,25	-227 596,79	90
2.	Inwestycje rozpoczęte (środki trwałe w budowie)	0,00	0,00	0,00	0,00	0,00	0,00	0,00	0
3.	Środki przekazane na poczet inwestycji	0,00	0,00	0,00	0,00	0,00	0,00	0,00	0

(IMK 144)

100	Zespół Szkół Zawodowych Nr 1 Kielce, ul. Zgoda 31	Stan na dzień 31 grudnia 2023 roku		Stan na dzień 31 grudnia 2024 roku		Zmiana powierzchni (4-2) (5-3)	(4:2) (5:3) %
		Powierzchnia [w m ²]	Powierzchnia użytkowa [w m ²]	Powierzchnia [w m ²]	Powierzchnia użytkowa [w m ²]		
1		2	3	4	5	6	7
1.1	Grunty	19 512	x	19 512	x	0	100
1.2	Budynki, lokale	x	6 571,89	x	6 571,89	0,00	100

(IMK 103)

101	Zespół Placówek Oświatowych Nr 2 Kielce, ul. Jagiellońska 90	Stan na dzień 31 grudnia 2023 roku			Stan na dzień 31 grudnia 2024 roku			Zmiana wartości (5-2)	(5:2) %
		Wartość brutto	Umorzenie/ Odpisy aktualizujące	Wartość netto	Wartość brutto	Umorzenie/ Odpisy aktualizujące	Wartość netto		
1		2	3	4	5	6	7	8	9
II. RZECZOWE AKTYWA TRWAŁE		38 962 153,50	11 043 428,29	27 918 725,21	38 845 991,41	11 678 234,75	27 167 756,66	-116 162,09	100
1.	Środki trwałe	38 962 153,50	11 043 428,29	27 918 725,21	38 845 991,41	11 678 234,75	27 167 756,66	-116 162,09	100
1.1	Grunty	740 473,78	0,00	740 473,78	740 473,78	0,00	740 473,78	0,00	100
1.2	Budynki, lokale	26 194 258,08	3 547 325,85	22 646 932,23	26 340 848,76	4 203 294,28	22 137 554,48	146 590,68	101
1.3	Obiekty inżynierii lądowej i wodnej	7 028 427,30	2 902 328,00	4 126 099,30	7 028 427,30	3 114 665,06	3 913 762,24	0,00	100
1.4	Maszyny i urządzenia techniczne	799 874,68	531 281,68	268 593,00	862 375,34	584 507,93	277 867,41	62 500,66	108
1.5	Środki transportu	229 473,45	140 944,98	88 528,47	229 473,45	160 205,14	69 268,31	0,00	100
1.6	Inne środki trwałe	3 969 646,21	3 921 547,78	48 098,43	3 644 392,78	3 615 562,34	28 830,44	-325 253,43	92
2.	Inwestycje rozpoczęte (środki trwałe w budowie)	0,00	0,00	0,00	0,00	0,00	0,00	0,00	0
3.	Środki przekazane na poczet inwestycji	0,00	0,00	0,00	0,00	0,00	0,00	0,00	0

(IMK 144)

101	Zespół Placówek Oświatowych Nr 2 Kielce, ul. Jagiellońska 90	Stan na dzień 31 grudnia 2023 roku		Stan na dzień 31 grudnia 2024 roku		Zmiana powierzchni (4-2) (5-3)	(4:2) (5:3) %
		Powierzchnia [w m ²]	Powierzchnia użytkowa [w m ²]	Powierzchnia [w m ²]	Powierzchnia użytkowa [w m ²]		
1		2	3	4	5	6	7
1.1	Grunty	87 984	x	87 984	x	0	100
1.2	Budynki, lokale	x	18 404,53	x	18 404,53	0,00	100

(IMK 103)

102	Zespół Szkół Ekonomicznych im. Mikołaja Kopernika Kielce, ul. ks. M. Kopernika 8	Stan na dzień 31 grudnia 2023 roku			Stan na dzień 31 grudnia 2024 roku			Zmiana wartości (5-2)	(5:2) %
		Wartość brutto	Umorzenie/ Odpisy aktualizujące	Wartość netto	Wartość brutto	Umorzenie/ Odpisy aktualizujące	Wartość netto		
1		2	3	4	5	6	7	8	9
II. RZECZOWE AKTYWA TRWAŁE		3 318 944,41	3 148 158,62	170 785,79	3 749 545,66	3 586 773,95	162 771,71	430 601,25	113
1.	Środki trwałe	3 318 944,41	3 148 158,62	170 785,79	3 749 545,66	3 586 773,95	162 771,71	430 601,25	113
1.1	Grunty	0,00	0,00	0,00	0,00	0,00	0,00	0,00	0
1.2	Budynki, lokale	1 382 672,02	1 382 672,02	0,00	1 382 672,02	1 382 672,02	0,00	0,00	100
1.3	Obiekty inżynierii lądowej i wodnej	361 856,45	196 070,66	165 785,79	361 856,45	204 084,74	157 771,71	0,00	100
1.4	Maszyny i urządzenia techniczne	16 557,22	16 557,22	0,00	16 557,22	16 557,22	0,00	0,00	100
1.5	Środki transportu	0,00	0,00	0,00	0,00	0,00	0,00	0,00	0
1.6	Inne środki trwałe	1 557 858,72	1 552 858,72	5 000,00	1 988 459,97	1 983 459,97	5 000,00	430 601,25	128
2.	Inwestycje rozpoczęte (środki trwałe w budowie)	0,00	0,00	0,00	0,00	0,00	0,00	0,00	0
3.	Środki przekazane na poczet inwestycji	0,00	0,00	0,00	0,00	0,00	0,00	0,00	0

(IMK 144)

102	Zespół Szkół Ekonomicznych im. Mikołaja Kopernika Kielce, ul. ks. M. Kopernika 8	Stan na dzień 31 grudnia 2023 roku		Stan na dzień 31 grudnia 2024 roku		Zmiana powierzchni (4-2) (5-3)	(4:2) (5:3) %
		Powierzchnia [w m ²]	Powierzchnia użytkowa [w m ²]	Powierzchnia [w m ²]	Powierzchnia użytkowa [w m ²]		
1		2	3	4	5	6	7
1.1	Grunty	0	x	0	x	0	0
1.2	Budynki, lokale	x	3 639,50	x	3 639,50	0,00	100

INFORMACJA O STANIE MIENIA KOMUNALNEGO MIASTA KIELCE

(IMK 103)

103	Zespół Szkół Ekonomicznych Kielce, ul. gen. M. Langiewicza 18	Stan na dzień 31 grudnia 2023 roku			Stan na dzień 31 grudnia 2024 roku			Zmiana wartości (5-2)	(5:2) %
		Wartość brutto	Umorzenie/ Odpisy aktualizujące	Wartość netto	Wartość brutto	Umorzenie/ Odpisy aktualizujące	Wartość netto		
1		2	3	4	5	6	7	8	9
II. RZECZOWE AKTYWA TRWAŁE		5 522 428,22	3 600 138,06	1 922 290,16	6 028 699,14	3 897 597,97	2 131 101,17	506 270,92	109
1.	Środki trwałe	5 317 504,22	3 600 138,06	1 717 366,16	5 700 200,14	3 897 597,97	1 802 602,17	382 695,92	107
1.1	Grunty	118 680,16	0,00	118 680,16	118 680,16	0,00	118 680,16	0,00	100
1.2	Budynki, lokale	3 399 950,68	2 018 928,28	1 381 022,40	3 399 950,68	2 103 764,12	1 296 186,56	0,00	100
1.3	Obiekty inżynierii lądowej i wodnej	280 103,19	84 919,92	195 183,27	401 138,19	89 038,65	312 099,54	121 035,00	143
1.4	Maszyny i urządzenia techniczne	54 474,26	47 577,26	6 897,00	119 049,26	52 849,43	66 199,83	64 575,00	219
1.5	Środki transportu	0,00	0,00	0,00	0,00	0,00	0,00	0,00	0
1.6	Inne środki trwałe	1 464 295,93	1 448 712,60	15 583,33	1 661 381,85	1 651 945,77	9 436,08	197 085,92	113
2.	Inwestycje rozpoczęte (środki trwałe w budowie)	204 924,00	0,00	204 924,00	328 499,00	0,00	328 499,00	123 575,00	160
3.	Środki przekazane na poczet inwestycji	0,00	0,00	0,00	0,00	0,00	0,00	0,00	0

(IMK 144)

103	Zespół Szkół Ekonomicznych Kielce, ul. gen. M. Langiewicza 18	Stan na dzień 31 grudnia 2023 roku		Stan na dzień 31 grudnia 2024 roku		Zmiana powierzchni (4-2) (5-3)	(4:2) (5:3) %
		Powierzchnia [w m ²]	Powierzchnia użytkowa [w m ²]	Powierzchnia [w m ²]	Powierzchnia użytkowa [w m ²]		
1		2	3	4	5	6	7
1.1	Grunty	18 621	x	18 621	x	0	100
1.2	Budynki, lokale	x	4 199,00	x	4 199,00	0,00	100

(IMK 103)

104	Zespół Szkół Mechanicznych Kielce, ul. Jagiellońska 32	Stan na dzień 31 grudnia 2023 roku			Stan na dzień 31 grudnia 2024 roku			Zmiana wartości (5-2)	(5:2) %
		Wartość brutto	Umorzenie/ Odpisy aktualizujące	Wartość netto	Wartość brutto	Umorzenie/ Odpisy aktualizujące	Wartość netto		
1		2	3	4	5	6	7	8	9
II. RZECZOWE AKTYWA TRWAŁE		8 221 040,97	6 231 249,71	1 989 791,26	8 140 070,20	6 237 526,36	1 902 543,84	-80 970,77	99
1.	Środki trwałe	8 221 040,97	6 231 249,71	1 989 791,26	8 140 070,20	6 237 526,36	1 902 543,84	-80 970,77	99
1.1	Grunty	245 539,54	0,00	245 539,54	245 539,54	0,00	245 539,54	0,00	100
1.2	Budynki, lokale	3 589 844,59	3 523 061,96	66 782,63	3 589 844,59	3 541 186,07	48 658,52	0,00	100
1.3	Obiekty inżynierii lądowej i wodnej	2 107 093,76	462 643,58	1 644 450,18	2 107 093,76	526 704,22	1 580 389,54	0,00	100
1.4	Maszyny i urządzenia techniczne	61 362,51	28 343,60	33 018,91	61 362,51	33 406,27	27 956,24	0,00	100
1.5	Środki transportu	0,00	0,00	0,00	0,00	0,00	0,00	0,00	0
1.6	Inne środki trwałe	2 217 200,57	2 217 200,57	0,00	2 136 229,80	2 136 229,80	0,00	-80 970,77	96
2.	Inwestycje rozpoczęte (środki trwałe w budowie)	0,00	0,00	0,00	0,00	0,00	0,00	0,00	0
3.	Środki przekazane na poczet inwestycji	0,00	0,00	0,00	0,00	0,00	0,00	0,00	0

(IMK 144)

104	Zespół Szkół Mechanicznych Kielce, ul. Jagiellońska 32	Stan na dzień 31 grudnia 2023 roku		Stan na dzień 31 grudnia 2024 roku		Zmiana powierzchni (4-2) (5-3)	(4:2) (5:3) %
		Powierzchnia [w m ²]	Powierzchnia użytkowa [w m ²]	Powierzchnia [w m ²]	Powierzchnia użytkowa [w m ²]		
1		2	3	4	5	6	7
1.1	Grunty	35 027	x	35 027	x	0	100
1.2	Budynki, lokale	x	10 616,68	x	10 616,68	0,00	100

(IMK 103)

105	Zespół Szkół Elektrycznych Kielce, ul. Prezydenta R. Kaczorowskiego 8	Stan na dzień 31 grudnia 2023 roku			Stan na dzień 31 grudnia 2024 roku			Zmiana wartości (5-2)	(5:2) %
		Wartość brutto	Umorzenie/ Odpisy aktualizujące	Wartość netto	Wartość brutto	Umorzenie/ Odpisy aktualizujące	Wartość netto		
1		2	3	4	5	6	7	8	9
II. RZECZOWE AKTYWA TRWAŁE		9 840 733,71	7 044 098,52	2 796 635,19	9 985 925,95	7 327 530,84	2 658 395,11	145 192,24	101
1.	Środki trwałe	9 811 213,71	7 044 098,52	2 767 115,19	9 921 978,95	7 327 530,84	2 594 448,11	110 765,24	101
1.1	Grunty	186 778,07	0,00	186 778,07	186 778,07	0,00	186 778,07	0,00	100
1.2	Budynki, lokale	3 746 477,61	2 711 910,63	1 034 566,98	3 746 477,61	2 805 018,91	941 458,70	0,00	100
1.3	Obiekty inżynierii lądowej i wodnej	1 808 316,44	358 789,55	1 449 526,89	1 808 316,44	415 399,69	1 392 916,75	0,00	100
1.4	Maszyny i urządzenia techniczne	148 735,48	84 636,75	64 098,73	148 735,48	95 657,39	53 078,09	0,00	100
1.5	Środki transportu	12 000,00	12 000,00	0,00	12 000,00	12 000,00	0,00	0,00	100
1.6	Inne środki trwałe	3 908 906,11	3 876 761,59	32 144,52	4 019 671,35	3 999 454,85	20 216,50	110 765,24	103
2.	Inwestycje rozpoczęte (środki trwałe w budowie)	29 520,00	0,00	29 520,00	63 947,00	0,00	63 947,00	34 427,00	217
3.	Środki przekazane na poczet inwestycji	0,00	0,00	0,00	0,00	0,00	0,00	0,00	0

(IMK 144)

105	Zespół Szkół Elektrycznych Kielce, ul. Prezydenta R. Kaczorowskiego 8	Stan na dzień 31 grudnia 2023 roku		Stan na dzień 31 grudnia 2024 roku		Zmiana powierzchni (4-2) (5-3)	(4:2) (5:3) %
		Powierzchnia [w m ²]	Powierzchnia użytkowa [w m ²]	Powierzchnia [w m ²]	Powierzchnia użytkowa [w m ²]		
1		2	3	4	5	6	7
1.1	Grunty	24 783	x	24 783	x	0	100
1.2	Budynki, lokale	x	11 195,53	x	11 195,53	0,00	100

INFORMACJA O STANIE MIENIA KOMUNALNEGO MIASTA KIELCE

(IMK 103)

106	Zespół Szkół Informatycznych im. gen. Józefa Hauke-Bosaka Kielce, ul. Warszawska 96	Stan na dzień 31 grudnia 2023 roku			Stan na dzień 31 grudnia 2024 roku			Zmiana wartości (5-2)	(5:2) %
		Wartość brutto	Umorzenie/ Odpisy aktualizujące	Wartość netto	Wartość brutto	Umorzenie/ Odpisy aktualizujące	Wartość netto		
1		2	3	4	5	6	7	8	9
II. RZECZOWE AKTYWA TRWAŁE		17 247 836,93	7 128 335,95	10 119 500,98	17 073 641,22	7 235 036,86	9 838 604,36	-174 195,71	99
1.	Środki trwałe	17 247 836,93	7 128 335,95	10 119 500,98	17 073 641,22	7 235 036,86	9 838 604,36	-174 195,71	99
1.1	Grunty	120 390,12	0,00	120 390,12	120 390,12	0,00	120 390,12	0,00	100
1.2	Budynki, lokale	11 905 955,03	4 104 438,29	7 801 516,74	11 938 673,03	4 318 037,98	7 620 635,05	32 718,00	100
1.3	Obiekty inżynierii lądowej i wodnej	2 055 124,76	64 127,60	1 990 997,16	2 055 124,76	138 822,42	1 916 302,34	0,00	100
1.4	Maszyny i urządzenia techniczne	304 670,33	149 380,00	155 290,33	278 034,35	135 851,33	142 183,02	-26 635,98	91
1.5	Środki transportu	0,00	0,00	0,00	0,00	0,00	0,00	0,00	0
1.6	Inne środki trwałe	2 861 696,69	2 810 390,06	51 306,63	2 681 418,96	2 642 325,13	39 093,83	-180 277,73	94
2.	Inwestycje rozpoczęte (środki trwałe w budowie)	0,00	0,00	0,00	0,00	0,00	0,00	0,00	0
3.	Środki przekazane na poczet inwestycji	0,00	0,00	0,00	0,00	0,00	0,00	0,00	0

(IMK 144)

106	Zespół Szkół Informatycznych im. gen. Józefa Hauke-Bosaka Kielce, ul. Warszawska 96	Stan na dzień 31 grudnia 2023 roku		Stan na dzień 31 grudnia 2024 roku		Zmiana powierzchni (4-2) (5-3)	(4:2) (5:3) %
		Powierzchnia [w m ²]	Powierzchnia użytkowa [w m ²]	Powierzchnia [w m ²]	Powierzchnia użytkowa [w m ²]		
1		2	3	4	5	6	7
1.1	Grunty	14 646	x	14 646	x	0	100
1.2	Budynki, lokale	x	3 914,00	x	3 914,00	0,00	100

(IMK 103)

107	Zespół Szkół Przemysłu Spożywczego Kielce, ul. Zagórska 14	Stan na dzień 31 grudnia 2023 roku			Stan na dzień 31 grudnia 2024 roku			Zmiana wartości (5-2)	(5:2) %
		Wartość brutto	Umorzenie/ Odpisy aktualizujące	Wartość netto	Wartość brutto	Umorzenie/ Odpisy aktualizujące	Wartość netto		
1		2	3	4	5	6	7	8	9
II. RZECZOWE AKTYWA TRWAŁE		4 914 870,41	4 698 306,53	216 563,88	5 050 893,48	4 873 568,64	177 324,84	136 023,07	103
1.	Środki trwałe	4 914 870,41	4 698 306,53	216 563,88	5 050 893,48	4 873 568,64	177 324,84	136 023,07	103
1.1	Grunty	126 990,78	0,00	126 990,78	126 990,78	0,00	126 990,78	0,00	100
1.2	Budynki, lokale	1 986 366,49	1 959 632,51	26 733,98	1 986 366,49	1 986 366,49	0,00	0,00	100
1.3	Obiekty inżynierii lądowej i wodnej	135 110,48	121 942,47	13 168,01	135 110,48	124 751,66	10 358,82	0,00	100
1.4	Maszyny i urządzenia techniczne	265 760,55	216 089,44	49 671,11	265 760,55	225 785,31	39 975,24	0,00	100
1.5	Środki transportu	99 796,00	99 796,00	0,00	99 796,00	99 796,00	0,00	0,00	100
1.6	Inne środki trwałe	2 300 846,11	2 300 846,11	0,00	2 436 869,18	2 436 869,18	0,00	136 023,07	106
2.	Inwestycje rozpoczęte (środki trwałe w budowie)	0,00	0,00	0,00	0,00	0,00	0,00	0,00	0
3.	Środki przekazane na poczet inwestycji	0,00	0,00	0,00	0,00	0,00	0,00	0,00	0

(IMK 144)

107	Zespół Szkół Przemysłu Spożywczego Kielce, ul. Zagórska 14	Stan na dzień 31 grudnia 2023 roku		Stan na dzień 31 grudnia 2024 roku		Zmiana powierzchni (4-2) (5-3)	(4:2) (5:3) %
		Powierzchnia [w m ²]	Powierzchnia użytkowa [w m ²]	Powierzchnia [w m ²]	Powierzchnia użytkowa [w m ²]		
1		2	3	4	5	6	7
1.1	Grunty	15 449	x	15 449	x	0	100
1.2	Budynki, lokale	x	4 946,00	x	4 946,00	0,00	100

(IMK 103)

108	Zespół Placówek Szkolno-Wychowawczych Kielce, ul. Jagiellońska 30	Stan na dzień 31 grudnia 2023 roku			Stan na dzień 31 grudnia 2024 roku			Zmiana wartości (5-2)	(5:2) %
		Wartość brutto	Umorzenie/ Odpisy aktualizujące	Wartość netto	Wartość brutto	Umorzenie/ Odpisy aktualizujące	Wartość netto		
1		2	3	4	5	6	7	8	9
II. RZECZOWE AKTYWA TRWAŁE		4 454 654,54	2 777 555,84	1 677 098,70	4 551 749,70	2 922 955,38	1 628 794,32	97 095,16	102
1.	Środki trwałe	4 429 754,54	2 777 555,84	1 652 198,70	4 526 849,70	2 922 955,38	1 603 894,32	97 095,16	102
1.1	Grunty	41 675,40	0,00	41 675,40	41 675,40	0,00	41 675,40	0,00	100
1.2	Budynki, lokale	2 096 909,49	651 243,06	1 445 666,43	2 096 909,49	682 696,70	1 414 212,79	0,00	100
1.3	Obiekty inżynierii lądowej i wodnej	69 245,25	12 550,69	56 694,56	69 245,25	14 281,82	54 963,43	0,00	100
1.4	Maszyny i urządzenia techniczne	315 261,58	207 099,27	108 162,31	315 261,58	222 218,88	93 042,70	0,00	100
1.5	Środki transportu	315 985,00	315 985,00	0,00	315 985,00	315 985,00	0,00	0,00	100
1.6	Inne środki trwałe	1 590 677,82	1 590 677,82	0,00	1 687 772,98	1 687 772,98	0,00	97 095,16	106
2.	Inwestycje rozpoczęte (środki trwałe w budowie)	24 900,00	0,00	24 900,00	24 900,00	0,00	24 900,00	0,00	100
3.	Środki przekazane na poczet inwestycji	0,00	0,00	0,00	0,00	0,00	0,00	0,00	0

(IMK 144)

108	Zespół Placówek Szkolno-Wychowawczych Kielce, ul. Jagiellońska 30	Stan na dzień 31 grudnia 2023 roku		Stan na dzień 31 grudnia 2024 roku		Zmiana powierzchni (4-2) (5-3)	(4:2) (5:3) %
		Powierzchnia [w m ²]	Powierzchnia użytkowa [w m ²]	Powierzchnia [w m ²]	Powierzchnia użytkowa [w m ²]		
1		2	3	4	5	6	7
1.1	Grunty	5 070	x	5 070	x	0	100
1.2	Budynki, lokale	x	5 256,00	x	5 256,00	0,00	100

INFORMACJA O STANIE MIENIA KOMUNALNEGO MIASTA KIELCE

(IMK 103)

110	Młodzieżowy Dom Kultury Kielce, ul. Kozia 10 A	Stan na dzień 31 grudnia 2023 roku			Stan na dzień 31 grudnia 2024 roku			Zmiana wartości (5-2)	(5:2) %
		Wartość brutto	Umorzenie/ Odpisy aktualizujące	Wartość netto	Wartość brutto	Umorzenie/ Odpisy aktualizujące	Wartość netto		
1		2	3	4	5	6	7	8	9
II. RZECZOWE AKTYWA TRWAŁE		367 703,71	354 903,71	12 800,00	3 889 519,77	388 326,51	3 501 193,26	3 521 816,06	1 058
1.	Środki trwałe	367 703,71	354 903,71	12 800,00	3 889 519,77	388 326,51	3 501 193,26	3 521 816,06	1 058
1.1	Grunty	0,00	0,00	0,00	1 549 093,26	0,00	1 549 093,26	1 549 093,26	100
1.2	Budynki, lokale	0,00	0,00	0,00	1 968 000,00	28 700,00	1 939 300,00	1 968 000,00	100
1.3	Obiekty inżynierii lądowej i wodnej	0,00	0,00	0,00	0,00	0,00	0,00	0,00	0
1.4	Maszyny i urządzenia techniczne	3 763,27	3 763,27	0,00	3 763,27	3 763,27	0,00	0,00	100
1.5	Środki transportu	0,00	0,00	0,00	0,00	0,00	0,00	0,00	0
1.6	Inne środki trwałe	363 940,44	351 140,44	12 800,00	368 663,24	355 863,24	12 800,00	4 722,80	101
2.	Inwestycje rozpoczęte (środki trwałe w budowie)	0,00	0,00	0,00	0,00	0,00	0,00	0,00	0
3.	Środki przekazane na poczet inwestycji	0,00	0,00	0,00	0,00	0,00	0,00	0,00	0

(IMK 144)

110	Młodzieżowy Dom Kultury Kielce, ul. Kozia 10 A	Stan na dzień 31 grudnia 2023 roku		Stan na dzień 31 grudnia 2024 roku		Zmiana powierzchni (4-2) (5-3)	(4:2) (5:3) %
		Powierzchnia [w m ²]	Powierzchnia użytkowa [w m ²]	Powierzchnia [w m ²]	Powierzchnia użytkowa [w m ²]		
1		2	3	4	5	6	7
1.1	Grunty	0	x	1 165	x	1 165	100
1.2	Budynki, lokale	x	0,00	x	999,84	999,84	100

(IMK 103)

111	Żłobek Samorządowy „Uśmiech Malucha” w Kielcach Kielce, Os. Na Stoku 42a	Stan na dzień 31 grudnia 2023 roku			Stan na dzień 31 grudnia 2024 roku			Zmiana wartości (5-2)	(5:2) %
		Wartość brutto	Umorzenie/ Odpisy aktualizujące	Wartość netto	Wartość brutto	Umorzenie/ Odpisy aktualizujące	Wartość netto		
1		2	3	4	5	6	7	8	9
II. RZECZOWE AKTYWA TRWAŁE		3 078 358,88	1 218 619,65	1 859 739,23	3 096 253,70	1 299 042,32	1 797 211,38	17 894,82	101
1.	Środki trwałe	3 078 358,88	1 218 619,65	1 859 739,23	3 096 253,70	1 299 042,32	1 797 211,38	17 894,82	101
1.1	Grunty	33 553,47	0,00	33 553,47	33 553,47	0,00	33 553,47	0,00	100
1.2	Budynki, lokale	2 608 772,40	918 567,06	1 690 205,34	2 608 772,40	983 786,37	1 624 986,03	0,00	100
1.3	Obiekty inżynierii lądowej i wodnej	134 000,00	23 450,00	110 550,00	134 000,00	26 800,00	107 200,00	0,00	100
1.4	Maszyny i urządzenia techniczne	93 832,25	68 401,83	25 430,42	93 832,25	73 203,64	20 628,61	0,00	100
1.5	Środki transportu	0,00	0,00	0,00	0,00	0,00	0,00	0,00	0
1.6	Inne środki trwałe	208 200,76	208 200,76	0,00	226 095,58	215 252,31	10 843,27	17 894,82	109
2.	Inwestycje rozpoczęte (środki trwałe w budowie)	0,00	0,00	0,00	0,00	0,00	0,00	0,00	0
3.	Środki przekazane na poczet inwestycji	0,00	0,00	0,00	0,00	0,00	0,00	0,00	0

(IMK 144)

111	Żłobek Samorządowy „Uśmiech Malucha” w Kielcach Kielce, Os. Na Stoku 42a	Stan na dzień 31 grudnia 2023 roku		Stan na dzień 31 grudnia 2024 roku		Zmiana powierzchni (4-2) (5-3)	(4:2) (5:3) %
		Powierzchnia [w m ²]	Powierzchnia użytkowa [w m ²]	Powierzchnia [w m ²]	Powierzchnia użytkowa [w m ²]		
1		2	3	4	5	6	7
1.1	Grunty	4 082	x	4 082	x	0	100
1.2	Budynki, lokale	x	1 446,85	x	1 446,85	0,00	100

(IMK 103)

112	Specjalny Ośrodek Szkolno-Wychowawczy Nr 2 Kielce, ul. Kryształowa 6	Stan na dzień 31 grudnia 2023 roku			Stan na dzień 31 grudnia 2024 roku			Zmiana wartości (5-2)	(5:2) %
		Wartość brutto	Umorzenie/ Odpisy aktualizujące	Wartość netto	Wartość brutto	Umorzenie/ Odpisy aktualizujące	Wartość netto		
1		2	3	4	5	6	7	8	9
II. RZECZOWE AKTYWA TRWAŁE		5 825 020,83	1 829 060,51	3 995 960,32	5 877 812,17	1 773 814,55	4 103 997,62	52 791,34	101
1.	Środki trwałe	5 825 020,83	1 829 060,51	3 995 960,32	5 877 812,17	1 773 814,55	4 103 997,62	52 791,34	101
1.1	Grunty	1 072 964,11	0,00	1 072 964,11	1 072 964,11	0,00	1 072 964,11	0,00	100
1.2	Budynki, lokale	3 344 101,91	550 600,97	2 793 500,94	3 344 101,91	627 090,98	2 717 010,93	0,00	100
1.3	Obiekty inżynierii lądowej i wodnej	43 208,73	16 182,18	27 026,55	43 208,73	17 954,70	25 254,03	0,00	100
1.4	Maszyny i urządzenia techniczne	232 313,74	129 845,02	102 468,72	232 313,74	151 337,29	80 976,45	0,00	100
1.5	Środki transportu	258 443,08	258 443,08	0,00	469 757,08	261 964,98	207 792,10	211 314,00	182
1.6	Inne środki trwałe	873 989,26	873 989,26	0,00	715 466,60	715 466,60	0,00	-158 522,66	82
2.	Inwestycje rozpoczęte (środki trwałe w budowie)	0,00	0,00	0,00	0,00	0,00	0,00	0,00	0
3.	Środki przekazane na poczet inwestycji	0,00	0,00	0,00	0,00	0,00	0,00	0,00	0

(IMK 144)

112	Specjalny Ośrodek Szkolno-Wychowawczy Nr 2 Kielce, ul. Kryształowa 6	Stan na dzień 31 grudnia 2023 roku		Stan na dzień 31 grudnia 2024 roku		Zmiana powierzchni (4-2) (5-3)	(4:2) (5:3) %
		Powierzchnia [w m ²]	Powierzchnia użytkowa [w m ²]	Powierzchnia [w m ²]	Powierzchnia użytkowa [w m ²]		
1		2	3	4	5	6	7
1.1	Grunty	5 056	x	5 056	x	0	100
1.2	Budynki, lokale	x	1 468,00	x	1 468,00	0,00	100

INFORMACJA O STANIE MIENIA KOMUNALNEGO MIASTA KIELCE

(IMK 103)

113	Miejski Zespół Poradni Psychologiczno-Pedagogicznych Kielce, ul. Urzędnicza 16	Stan na dzień 31 grudnia 2023 roku			Stan na dzień 31 grudnia 2024 roku			Zmiana wartości (5-2)	(5:2) %
		Wartość brutto	Umorzenie/ Odpisy aktualizujące	Wartość netto	Wartość brutto	Umorzenie/ Odpisy aktualizujące	Wartość netto		
1		2	3	4	5	6	7	8	9
II. RZECZOWE AKTYWA TRWAŁE		2 803 716,53	1 434 019,21	1 369 697,32	2 940 687,52	1 628 540,03	1 312 147,49	136 970,99	105
1.	Środki trwałe	2 803 716,53	1 434 019,21	1 369 697,32	2 940 687,52	1 628 540,03	1 312 147,49	136 970,99	105
1.1	Grunty	64 994,00	0,00	64 994,00	64 994,00	0,00	64 994,00	0,00	100
1.2	Budynki, lokale	1 982 793,11	784 109,79	1 198 683,32	1 982 793,11	833 679,62	1 149 113,49	0,00	100
1.3	Obiekty inżynierii lądowej i wodnej	0,00	0,00	0,00	0,00	0,00	0,00	0,00	0
1.4	Maszyny i urządzenia techniczne	135 600,03	29 580,03	106 020,00	135 600,03	37 560,03	98 040,00	0,00	100
1.5	Środki transportu	0,00	0,00	0,00	0,00	0,00	0,00	0,00	0
1.6	Inne środki trwałe	620 329,39	620 329,39	0,00	757 300,38	757 300,38	0,00	136 970,99	122
2.	Inwestycje rozpoczęte (środki trwałe w budowie)	0,00	0,00	0,00	0,00	0,00	0,00	0,00	0
3.	Środki przekazane na poczet inwestycji	0,00	0,00	0,00	0,00	0,00	0,00	0,00	0

(IMK 144)

113	Miejski Zespół Poradni Psychologiczno-Pedagogicznych Kielce, ul. Urzędnicza 16	Stan na dzień 31 grudnia 2023 roku		Stan na dzień 31 grudnia 2024 roku		Zmiana powierzchni (4-2) (5-3)	(4:2) (5:3) %
		Powierzchnia [w m ²]	Powierzchnia użytkowa [w m ²]	Powierzchnia [w m ²]	Powierzchnia użytkowa [w m ²]		
1		2	3	4	5	6	7
1.1	Grunty	1 292	x	1 292	x	0	100
1.2	Budynki, lokale	x	1 085,00	x	1 085,00	0,00	100

(IMK 103)

114	Świetlica Wspierająco -Integrująca „PLUS” Kielce, ul. S. Żeromskiego 36	Stan na dzień 31 grudnia 2023 roku			Stan na dzień 31 grudnia 2024 roku			Zmiana wartości (5-2)	(5:2) %
		Wartość brutto	Umorzenie/ Odpisy aktualizujące	Wartość netto	Wartość brutto	Umorzenie/ Odpisy aktualizujące	Wartość netto		
1		2	3	4	5	6	7	8	9
II. RZECZOWE AKTYWA TRWAŁE		96 424,65	96 424,65	0,00	87 397,75	87 397,75	0,00	-9 026,90	91
1.	Środki trwałe	96 424,65	96 424,65	0,00	87 397,75	87 397,75	0,00	-9 026,90	91
1.1	Grunty	0,00	0,00	0,00	0,00	0,00	0,00	0,00	0
1.2	Budynki, lokale	0,00	0,00	0,00	0,00	0,00	0,00	0,00	0
1.3	Obiekty inżynierii lądowej i wodnej	0,00	0,00	0,00	0,00	0,00	0,00	0,00	0
1.4	Maszyny i urządzenia techniczne	0,00	0,00	0,00	0,00	0,00	0,00	0,00	0
1.5	Środki transportu	0,00	0,00	0,00	0,00	0,00	0,00	0,00	0
1.6	Inne środki trwałe	96 424,65	96 424,65	0,00	87 397,75	87 397,75	0,00	-9 026,90	91
2.	Inwestycje rozpoczęte (środki trwałe w budowie)	0,00	0,00	0,00	0,00	0,00	0,00	0,00	0
3.	Środki przekazane na poczet inwestycji	0,00	0,00	0,00	0,00	0,00	0,00	0,00	0

(IMK 144)

114	Świetlica Wspierająco -Integrująca „PLUS” Kielce, ul. S. Żeromskiego 36	Stan na dzień 31 grudnia 2023 roku		Stan na dzień 31 grudnia 2024 roku		Zmiana powierzchni (4-2) (5-3)	(4:2) (5:3) %
		Powierzchnia [w m ²]	Powierzchnia użytkowa [w m ²]	Powierzchnia [w m ²]	Powierzchnia użytkowa [w m ²]		
1		2	3	4	5	6	7
1.1	Grunty	0	x	0	x	0	0
1.2	Budynki, lokale	x	0,00	x	0,00	0,00	0

(IMK 103)

115	Świętokrzyskie Centrum Profilaktyki i Edukacji Kielce, ul. J. Nowaka-Jeziorańskiego 65	Stan na dzień 31 grudnia 2023 roku			Stan na dzień 31 grudnia 2024 roku			Zmiana wartości (5-2)	(5:2) %
		Wartość brutto	Umorzenie/ Odpisy aktualizujące	Wartość netto	Wartość brutto	Umorzenie/ Odpisy aktualizujące	Wartość netto		
1		2	3	4	5	6	7	8	9
II. RZECZOWE AKTYWA TRWAŁE		2 413 145,88	1 210 660,82	1 202 485,06	2 423 597,83	1 268 824,29	1 154 773,54	10 451,95	100
1.	Środki trwałe	2 413 145,88	1 210 660,82	1 202 485,06	2 423 597,83	1 268 824,29	1 154 773,54	10 451,95	100
1.1	Grunty	33 611,58	0,00	33 611,58	33 611,58	0,00	33 611,58	0,00	100
1.2	Budynki, lokale	1 908 460,45	739 586,97	1 168 873,48	1 908 460,45	787 298,49	1 121 161,96	0,00	100
1.3	Obiekty inżynierii lądowej i wodnej	0,00	0,00	0,00	0,00	0,00	0,00	0,00	0
1.4	Maszyny i urządzenia techniczne	41 776,85	41 776,85	0,00	41 776,85	41 776,85	0,00	0,00	100
1.5	Środki transportu	0,00	0,00	0,00	0,00	0,00	0,00	0,00	0
1.6	Inne środki trwałe	429 297,00	429 297,00	0,00	439 748,95	439 748,95	0,00	10 451,95	102
2.	Inwestycje rozpoczęte (środki trwałe w budowie)	0,00	0,00	0,00	0,00	0,00	0,00	0,00	0
3.	Środki przekazane na poczet inwestycji	0,00	0,00	0,00	0,00	0,00	0,00	0,00	0

(IMK 144)

115	Świętokrzyskie Centrum Profilaktyki i Edukacji Kielce, ul. J. Nowaka-Jeziorańskiego 65	Stan na dzień 31 grudnia 2023 roku		Stan na dzień 31 grudnia 2024 roku		Zmiana powierzchni (4-2) (5-3)	(4:2) (5:3) %
		Powierzchnia [w m ²]	Powierzchnia użytkowa [w m ²]	Powierzchnia [w m ²]	Powierzchnia użytkowa [w m ²]		
1		2	3	4	5	6	7
1.1	Grunty	4 089	x	4 089	x	0	100
1.2	Budynki, lokale	x	629,00	x	629,00	0,00	100

INFORMACJA O STANIE MIENIA KOMUNALNEGO MIASTA KIELCE

(IMK 103)

116	Samorządowy Ośrodek Doradztwa Metodycznego i Doskonalenia Nauczycieli Kielce, ul. Marszałka J. Piłsudskiego 42	Stan na dzień 31 grudnia 2023 roku			Stan na dzień 31 grudnia 2024 roku			Zmiana wartości (5-2)	(5:2) %
		Wartość brutto	Umorzenie/ Odpisy aktualizujące	Wartość netto	Wartość brutto	Umorzenie/ Odpisy aktualizujące	Wartość netto		
1		2	3	4	5	6	7	8	9
II. RZECZOWE AKTYWA TRWAŁE		181 128,00	181 128,00	0,00	182 167,90	182 167,90	0,00	1 039,90	101
1.	Środki trwałe	181 128,00	181 128,00	0,00	182 167,90	182 167,90	0,00	1 039,90	101
1.1	Grunty	0,00	0,00	0,00	0,00	0,00	0,00	0,00	0
1.2	Budynki, lokale	0,00	0,00	0,00	0,00	0,00	0,00	0,00	0
1.3	Obiekty inżynierii lądowej i wodnej	0,00	0,00	0,00	0,00	0,00	0,00	0,00	0
1.4	Maszyny i urządzenia techniczne	11 662,99	11 662,99	0,00	11 662,99	11 662,99	0,00	0,00	100
1.5	Środki transportu	0,00	0,00	0,00	0,00	0,00	0,00	0,00	0
1.6	Inne środki trwałe	169 465,01	169 465,01	0,00	170 504,91	170 504,91	0,00	1 039,90	101
2.	Inwestycje rozpoczęte (środki trwałe w budowie)	0,00	0,00	0,00	0,00	0,00	0,00	0,00	0
3.	Środki przekazane na poczet inwestycji	0,00	0,00	0,00	0,00	0,00	0,00	0,00	0

(IMK 144)

116	Samorządowy Ośrodek Doradztwa Metodycznego i Doskonalenia Nauczycieli Kielce, ul. Marszałka J. Piłsudskiego 42	Stan na dzień 31 grudnia 2023 roku		Stan na dzień 31 grudnia 2024 roku		Zmiana powierzchni (4-2) (5-3)	(4:2) (5:3) %
		Powierzchnia [w m ²]	Powierzchnia użytkowa [w m ²]	Powierzchnia [w m ²]	Powierzchnia użytkowa [w m ²]		
1		2	3	4	5	6	7
1.1	Grunty	0	x	0	x	0	0
1.2	Budynki, lokale	x	0,00	x	0,00	0,00	0

(IMK 103)

117	Zespół Leczenia Środowiskowego Kielce, ul. Wiosenna 1A	Stan na dzień 31 grudnia 2023 roku			Stan na dzień 31 grudnia 2024 roku			Zmiana wartości (5-2)	(5:2) %
		Wartość brutto	Umorzenie/ Odpisy aktualizujące	Wartość netto	Wartość brutto	Umorzenie/ Odpisy aktualizujące	Wartość netto		
1		2	3	4	5	6	7	8	9
II. RZECZOWE AKTYWA TRWAŁE		191 276,98	89 044,65	102 232,33	191 276,98	89 444,65	101 832,33	0,00	100
1.	Środki trwałe	91 277,98	89 044,65	2 233,33	91 277,98	89 444,65	1 833,33	0,00	100
1.1	Grunty	0,00	0,00	0,00	0,00	0,00	0,00	0,00	0
1.2	Budynki, lokale	0,00	0,00	0,00	0,00	0,00	0,00	0,00	0
1.3	Obiekty inżynierii lądowej i wodnej	0,00	0,00	0,00	0,00	0,00	0,00	0,00	0
1.4	Maszyny i urządzenia techniczne	8 217,67	5 984,34	2 233,33	8 217,67	6 384,34	1 833,33	0,00	100
1.5	Środki transportu	39 800,00	39 800,00	0,00	39 800,00	39 800,00	0,00	0,00	100
1.6	Inne środki trwałe	43 260,31	43 260,31	0,00	43 260,31	43 260,31	0,00	0,00	100
2.	Inwestycje rozpoczęte (środki trwałe w budowie)	99 999,00	0,00	99 999,00	99 999,00	0,00	99 999,00	0,00	100
3.	Środki przekazane na poczet inwestycji	0,00	0,00	0,00	0,00	0,00	0,00	0,00	0

(IMK 144)

117	Zespół Leczenia Środowiskowego Kielce, ul. Wiosenna 1A	Stan na dzień 31 grudnia 2023 roku		Stan na dzień 31 grudnia 2024 roku		Zmiana powierzchni (4-2) (5-3)	(4:2) (5:3) %
		Powierzchnia [w m ²]	Powierzchnia użytkowa [w m ²]	Powierzchnia [w m ²]	Powierzchnia użytkowa [w m ²]		
1		2	3	4	5	6	7
1.1	Grunty	0	x	0	x	0	0
1.2	Budynki, lokale	x	0,00	x	0,00	0,00	0

(IMK 103)

118	Żłobek Samorządowy Nr 5 Kielce, ul. Piekoszowska 49	Stan na dzień 31 grudnia 2023 roku			Stan na dzień 31 grudnia 2024 roku			Zmiana wartości (5-2)	(5:2) %
		Wartość brutto	Umorzenie/ Odpisy aktualizujące	Wartość netto	Wartość brutto	Umorzenie/ Odpisy aktualizujące	Wartość netto		
1		2	3	4	5	6	7	8	9
II. RZECZOWE AKTYWA TRWAŁE		3 977 108,70	1 519 618,76	2 457 489,94	3 984 904,41	1 620 907,68	2 363 996,73	7 795,71	100
1.	Środki trwałe	3 977 108,70	1 519 618,76	2 457 489,94	3 984 904,41	1 620 907,68	2 363 996,73	7 795,71	100
1.1	Grunty	32 715,60	0,00	32 715,60	32 715,60	0,00	32 715,60	0,00	100
1.2	Budynki, lokale	3 508 537,80	1 101 641,55	2 406 896,25	3 508 537,80	1 189 355,00	2 319 182,80	0,00	100
1.3	Obiekty inżynierii lądowej i wodnej	0,00	0,00	0,00	0,00	0,00	0,00	0,00	0
1.4	Maszyny i urządzenia techniczne	118 587,73	100 709,64	17 878,09	118 587,73	106 489,40	12 098,33	0,00	100
1.5	Środki transportu	0,00	0,00	0,00	0,00	0,00	0,00	0,00	0
1.6	Inne środki trwałe	317 267,57	317 267,57	0,00	325 063,28	325 063,28	0,00	7 795,71	102
2.	Inwestycje rozpoczęte (środki trwałe w budowie)	0,00	0,00	0,00	0,00	0,00	0,00	0,00	0
3.	Środki przekazane na poczet inwestycji	0,00	0,00	0,00	0,00	0,00	0,00	0,00	0

(IMK 144)

118	Żłobek Samorządowy Nr 5 Kielce, ul. Piekoszowska 49	Stan na dzień 31 grudnia 2023 roku		Stan na dzień 31 grudnia 2024 roku		Zmiana powierzchni (4-2) (5-3)	(4:2) (5:3) %
		Powierzchnia [w m ²]	Powierzchnia użytkowa [w m ²]	Powierzchnia [w m ²]	Powierzchnia użytkowa [w m ²]		
1		2	3	4	5	6	7
1.1	Grunty	3 980	x	3 980	x	0	100
1.2	Budynki, lokale	x	1 468,20	x	1 468,20	0,00	100

INFORMACJA O STANIE MIENIA KOMUNALNEGO MIASTA KIELCE

(IMK 103)

119	Żłobek Samorządowy Nr 12 Kielce, ul. K. I. Gałczyńskiego 7	Stan na dzień 31 grudnia 2023 roku			Stan na dzień 31 grudnia 2024 roku			Zmiana wartości (5-2)	(5:2) %
		Wartość brutto	Umorzenie/ Odpisy aktualizujące	Wartość netto	Wartość brutto	Umorzenie/ Odpisy aktualizujące	Wartość netto		
1		2	3	4	5	6	7	8	9
II. RZECZOWE AKTYWA TRWAŁE		2 842 347,10	1 266 050,56	1 576 296,54	2 919 728,95	1 337 427,47	1 582 301,48	77 381,85	103
1.	Środki trwałe	2 842 347,10	1 266 050,56	1 576 296,54	2 919 728,95	1 337 427,47	1 582 301,48	77 381,85	103
1.1	Grunty	32 674,50	0,00	32 674,50	32 674,50	0,00	32 674,50	0,00	100
1.2	Budynki, lokale	2 276 786,19	826 009,94	1 450 776,25	2 346 786,11	883 512,89	1 463 273,22	69 999,92	103
1.3	Obiekty inżynierii lądowej i wodnej	134 000,00	42 210,21	91 789,79	134 000,00	48 240,24	85 759,76	0,00	100
1.4	Maszyny i urządzenia techniczne	47 881,02	46 825,02	1 056,00	47 881,02	47 287,02	594,00	0,00	100
1.5	Środki transportu	0,00	0,00	0,00	0,00	0,00	0,00	0,00	0
1.6	Inne środki trwałe	351 005,39	351 005,39	0,00	358 387,32	358 387,32	0,00	7 381,93	102
2.	Inwestycje rozpoczęte (środki trwałe w budowie)	0,00	0,00	0,00	0,00	0,00	0,00	0,00	0
3.	Środki przekazane na poczet inwestycji	0,00	0,00	0,00	0,00	0,00	0,00	0,00	0

(IMK 144)

119	Żłobek Samorządowy Nr 12 Kielce, ul. K. I. Gałczyńskiego 7	Stan na dzień 31 grudnia 2023 roku		Stan na dzień 31 grudnia 2024 roku		Zmiana powierzchni (4-2) (5-3)	(4:2) (5:3) %
		Powierzchnia [w m ²]	Powierzchnia użytkowa [w m ²]	Powierzchnia [w m ²]	Powierzchnia użytkowa [w m ²]		
1		2	3	4	5	6	7
1.1	Grunty	3 975	x	3 975	x	0	100
1.2	Budynki, lokale	x	1 204,30	x	1 204,30	0,00	100

(IMK 103)

120	Żłobek Samorządowy Nr 13 Kielce, ul. Romualda 8	Stan na dzień 31 grudnia 2023 roku			Stan na dzień 31 grudnia 2024 roku			Zmiana wartości (5-2)	(5:2) %
		Wartość brutto	Umorzenie/ Odpisy aktualizujące	Wartość netto	Wartość brutto	Umorzenie/ Odpisy aktualizujące	Wartość netto		
1		2	3	4	5	6	7	8	9
II. RZECZOWE AKTYWA TRWAŁE		5 314 514,76	1 818 386,09	3 496 128,67	5 327 795,25	1 938 250,99	3 389 544,26	13 280,49	100
1.	Środki trwałe	5 314 514,76	1 818 386,09	3 496 128,67	5 327 795,25	1 938 250,99	3 389 544,26	13 280,49	100
1.1	Grunty	47 200,17	0,00	47 200,17	47 200,17	0,00	47 200,17	0,00	100
1.2	Budynki, lokale	4 418 589,84	1 072 842,19	3 345 747,65	4 418 589,84	1 183 306,94	3 235 282,90	0,00	100
1.3	Obiekty inżynierii lądowej i wodnej	53 054,82	3 979,14	49 075,68	53 054,82	5 305,52	47 749,30	0,00	100
1.4	Maszyny i urządzenia techniczne	264 249,62	210 144,45	54 105,17	278 654,44	219 342,55	59 311,89	14 404,82	105
1.5	Środki transportu	0,00	0,00	0,00	0,00	0,00	0,00	0,00	0
1.6	Inne środki trwałe	531 420,31	531 420,31	0,00	530 295,98	530 295,98	0,00	-1 124,33	100
2.	Inwestycje rozpoczęte (środki trwałe w budowie)	0,00	0,00	0,00	0,00	0,00	0,00	0,00	0
3.	Środki przekazane na poczet inwestycji	0,00	0,00	0,00	0,00	0,00	0,00	0,00	0

(IMK 144)

120	Żłobek Samorządowy Nr 13 Kielce, ul. Romualda 8	Stan na dzień 31 grudnia 2023 roku		Stan na dzień 31 grudnia 2024 roku		Zmiana powierzchni (4-2) (5-3)	(4:2) (5:3) %
		Powierzchnia [w m ²]	Powierzchnia użytkowa [w m ²]	Powierzchnia [w m ²]	Powierzchnia użytkowa [w m ²]		
1		2	3	4	5	6	7
1.1	Grunty	9 078	x	9 078	x	0	100
1.2	Budynki, lokale	x	1 817,50	x	1 817,50	0,00	100

(IMK 103)

121	Żłobek Samorządowy Nr 15 Kielce, ul. A. Struga 6	Stan na dzień 31 grudnia 2023 roku			Stan na dzień 31 grudnia 2024 roku			Zmiana wartości (5-2)	(5:2) %
		Wartość brutto	Umorzenie/ Odpisy aktualizujące	Wartość netto	Wartość brutto	Umorzenie/ Odpisy aktualizujące	Wartość netto		
1		2	3	4	5	6	7	8	9
II. RZECZOWE AKTYWA TRWAŁE		3 974 931,95	1 596 223,26	2 378 708,69	3 981 690,91	1 683 792,98	2 297 897,93	6 758,96	100
1.	Środki trwałe	3 974 931,95	1 596 223,26	2 378 708,69	3 981 690,91	1 683 792,98	2 297 897,93	6 758,96	100
1.1	Grunty	27 874,02	0,00	27 874,02	27 874,02	0,00	27 874,02	0,00	100
1.2	Budynki, lokale	3 166 743,30	822 393,23	2 344 350,07	3 166 743,30	901 561,81	2 265 181,49	0,00	100
1.3	Obiekty inżynierii lądowej i wodnej	0,00	0,00	0,00	0,00	0,00	0,00	0,00	0
1.4	Maszyny i urządzenia techniczne	243 991,41	237 506,81	6 484,60	243 991,41	239 148,99	4 842,42	0,00	100
1.5	Środki transportu	0,00	0,00	0,00	0,00	0,00	0,00	0,00	0
1.6	Inne środki trwałe	536 323,22	536 323,22	0,00	543 082,18	543 082,18	0,00	6 758,96	101
2.	Inwestycje rozpoczęte (środki trwałe w budowie)	0,00	0,00	0,00	0,00	0,00	0,00	0,00	0
3.	Środki przekazane na poczet inwestycji	0,00	0,00	0,00	0,00	0,00	0,00	0,00	0

(IMK 144)

121	Żłobek Samorządowy Nr 15 Kielce, ul. A. Struga 6	Stan na dzień 31 grudnia 2023 roku		Stan na dzień 31 grudnia 2024 roku		Zmiana powierzchni (4-2) (5-3)	(4:2) (5:3) %
		Powierzchnia [w m ²]	Powierzchnia użytkowa [w m ²]	Powierzchnia [w m ²]	Powierzchnia użytkowa [w m ²]		
1		2	3	4	5	6	7
1.1	Grunty	3 391	x	3 391	x	0	100
1.2	Budynki, lokale	x	1 434,20	x	1 434,20	0,00	100

INFORMACJA O STANIE MIENIA KOMUNALNEGO MIASTA KIELCE

(IMK 103)

122	Żłobek Samorządowy Nr 17 Kielce, aleja J. Szajnłowicza-Iwanowa 15	Stan na dzień 31 grudnia 2023 roku			Stan na dzień 31 grudnia 2024 roku			Zmiana wartości (5-2)	(5:2) %
		Wartość brutto	Umorzenie/ Odpisy aktualizujące	Wartość netto	Wartość brutto	Umorzenie/ Odpisy aktualizujące	Wartość netto		
1		2	3	4	5	6	7	8	9
II. RZECZOWE AKTYWA TRWAŁE		6 018 345,76	2 643 017,16	3 375 328,60	6 030 007,91	2 777 092,84	3 252 915,07	11 662,15	100
1.	Środki trwałe	6 018 345,76	2 643 017,16	3 375 328,60	6 030 007,91	2 777 092,84	3 252 915,07	11 662,15	100
1.1	Grunty	136 401,37	0,00	136 401,37	136 401,37	0,00	136 401,37	0,00	100
1.2	Budynki, lokale	4 579 948,74	1 371 316,82	3 208 631,92	4 579 948,74	1 485 815,54	3 094 133,20	0,00	100
1.3	Obiekty inżynierii lądowej i wodnej	0,00	0,00	0,00	0,00	0,00	0,00	0,00	0
1.4	Maszyny i urządzenia techniczne	774 592,20	744 296,89	30 295,31	774 592,20	752 211,70	22 380,50	0,00	100
1.5	Środki transportu	0,00	0,00	0,00	0,00	0,00	0,00	0,00	0
1.6	Inne środki trwałe	527 403,45	527 403,45	0,00	539 065,60	539 065,60	0,00	11 662,15	102
2.	Inwestycje rozpoczęte (środki trwałe w budowie)	0,00	0,00	0,00	0,00	0,00	0,00	0,00	0
3.	Środki przekazane na poczet inwestycji	0,00	0,00	0,00	0,00	0,00	0,00	0,00	0

(IMK 144)

122	Żłobek Samorządowy Nr 17 Kielce, aleja J. Szajnłowicza-Iwanowa 15	Stan na dzień 31 grudnia 2023 roku		Stan na dzień 31 grudnia 2024 roku		Zmiana powierzchni (4-2) (5-3)	(4:2) (5:3) %
		Powierzchnia [w m ²]	Powierzchnia użytkowa [w m ²]	Powierzchnia [w m ²]	Powierzchnia użytkowa [w m ²]		
1		2	3	4	5	6	7
1.1	Grunty	3 151	x	3 151	x	0	100
1.2	Budynki, lokale	x	1 341,46	x	1 341,46	0,00	100

(IMK 103)

123	Wzgórze Zamkowe Kielce, ul. Zamkowa 3	Stan na dzień 31 grudnia 2023 roku			Stan na dzień 31 grudnia 2024 roku			Zmiana wartości (5-2)	(5:2) %
		Wartość brutto	Umorzenie/ Odpisy aktualizujące	Wartość netto	Wartość brutto	Umorzenie/ Odpisy aktualizujące	Wartość netto		
1		2	3	4	5	6	7	8	9
II. RZECZOWE AKTYWA TRWAŁE		21 561 490,92	10 958 661,54	10 602 829,38	21 556 442,09	11 605 595,04	9 950 847,05	-5 048,83	100
1.	Środki trwałe	21 561 490,92	10 958 661,54	10 602 829,38	21 556 442,09	11 605 595,04	9 950 847,05	-5 048,83	100
1.1	Grunty	41 313,72	0,00	41 313,72	41 313,72	0,00	41 313,72	0,00	100
1.2	Budynki, lokale	14 144 065,21	4 608 043,61	9 536 021,60	14 144 065,21	4 961 645,25	9 182 419,96	0,00	100
1.3	Obiekty inżynierii lądowej i wodnej	3 186 687,04	2 451 841,79	734 845,25	3 186 687,04	2 667 639,71	519 047,33	0,00	100
1.4	Maszyny i urządzenia techniczne	1 658 043,26	1 388 658,48	269 384,78	1 658 043,26	1 458 946,49	199 096,77	0,00	100
1.5	Środki transportu	100 490,00	100 490,00	0,00	100 490,00	100 490,00	0,00	0,00	100
1.6	Inne środki trwałe	2 430 891,69	2 409 627,66	21 264,03	2 425 842,86	2 416 873,59	8 969,27	-5 048,83	100
2.	Inwestycje rozpoczęte (środki trwałe w budowie)	0,00	0,00	0,00	0,00	0,00	0,00	0,00	0
3.	Środki przekazane na poczet inwestycji	0,00	0,00	0,00	0,00	0,00	0,00	0,00	0

(IMK 144)

123	Wzgórze Zamkowe Kielce, ul. Zamkowa 3	Stan na dzień 31 grudnia 2023 roku		Stan na dzień 31 grudnia 2024 roku		Zmiana powierzchni (4-2) (5-3)	(4:2) (5:3) %
		Powierzchnia [w m ²]	Powierzchnia użytkowa [w m ²]	Powierzchnia [w m ²]	Powierzchnia użytkowa [w m ²]		
1		2	3	4	5	6	7
1.1	Grunty	5 024	x	5 024	x	0	100
1.2	Budynki, lokale	x	2 498,10	x	2 498,10	0,00	100

(IMK 103)

125	Ośrodek Rodzinnej Pieczy Zastępczej Kielce, ul. Wesoła 47/49	Stan na dzień 31 grudnia 2023 roku			Stan na dzień 31 grudnia 2024 roku			Zmiana wartości (5-2)	(5:2) %
		Wartość brutto	Umorzenie/ Odpisy aktualizujące	Wartość netto	Wartość brutto	Umorzenie/ Odpisy aktualizujące	Wartość netto		
1		2	3	4	5	6	7	8	9
II. RZECZOWE AKTYWA TRWAŁE		297 509,03	268 737,86	28 771,17	293 150,53	265 391,84	27 758,69	-4 358,50	99
1.	Środki trwałe	297 509,03	268 737,86	28 771,17	293 150,53	265 391,84	27 758,69	-4 358,50	99
1.1	Grunty	0,00	0,00	0,00	0,00	0,00	0,00	0,00	0
1.2	Budynki, lokale	40 499,06	11 727,89	28 771,17	40 499,06	12 740,37	27 758,69	0,00	100
1.3	Obiekty inżynierii lądowej i wodnej	0,00	0,00	0,00	0,00	0,00	0,00	0,00	0
1.4	Maszyny i urządzenia techniczne	0,00	0,00	0,00	0,00	0,00	0,00	0,00	0
1.5	Środki transportu	0,00	0,00	0,00	0,00	0,00	0,00	0,00	0
1.6	Inne środki trwałe	257 009,97	257 009,97	0,00	252 651,47	252 651,47	0,00	-4 358,50	98
2.	Inwestycje rozpoczęte (środki trwałe w budowie)	0,00	0,00	0,00	0,00	0,00	0,00	0,00	0
3.	Środki przekazane na poczet inwestycji	0,00	0,00	0,00	0,00	0,00	0,00	0,00	0

(IMK 144)

125	Ośrodek Rodzinnej Pieczy Zastępczej Kielce, ul. Wesoła 47/49	Stan na dzień 31 grudnia 2023 roku		Stan na dzień 31 grudnia 2024 roku		Zmiana powierzchni (4-2) (5-3)	(4:2) (5:3) %
		Powierzchnia [w m ²]	Powierzchnia użytkowa [w m ²]	Powierzchnia [w m ²]	Powierzchnia użytkowa [w m ²]		
1		2	3	4	5	6	7
1.1	Grunty	0	x	0	x	0	0
1.2	Budynki, lokale	x	0,00	x	0,00	0,00	0

INFORMACJA O STANIE MIENIA KOMUNALNEGO MIASTA KIELCE

(IMK 103)

127 Zakład Pielęgnacyjno-Opiekuńczy Kielce, ul. Króla Jana III Sobieskiego 30	Stan na dzień 31 grudnia 2023 roku			Stan na dzień 31 grudnia 2024 roku			Zmiana wartości (5-2)	(5:2) %
	Wartość brutto	Umorzenie/ Odpisy aktualizujące	Wartość netto	Wartość brutto	Umorzenie/ Odpisy aktualizujące	Wartość netto		
1	2	3	4	5	6	7	8	9
II. RZECZOWE AKTYWA TRWAŁE	741 080,91	611 142,32	129 938,59	774 252,29	676 103,66	98 148,63	33 171,38	104
1. Środki trwałe	741 080,91	611 142,32	129 938,59	774 252,29	676 103,66	98 148,63	33 171,38	104
1.1 Grunty	0,00	0,00	0,00	0,00	0,00	0,00	0,00	0
1.2 Budynki, lokale	0,00	0,00	0,00	0,00	0,00	0,00	0,00	0
1.3 Obiekty inżynierii lądowej i wodnej	0,00	0,00	0,00	0,00	0,00	0,00	0,00	0
1.4 Maszyny i urządzenia techniczne	14 200,35	4 614,81	9 585,54	14 200,35	7 723,64	6 476,71	0,00	100
1.5 Środki transportu	0,00	0,00	0,00	0,00	0,00	0,00	0,00	0
1.6 Inne środki trwałe	726 880,56	606 527,51	120 353,05	760 051,94	668 380,02	91 671,92	33 171,38	105
2. Inwestycje rozpoczęte (środki trwałe w budowie)	0,00	0,00	0,00	0,00	0,00	0,00	0,00	0
3. Środki przekazane na poczet inwestycji	0,00	0,00	0,00	0,00	0,00	0,00	0,00	0

(IMK 144)

127 Zakład Pielęgnacyjno-Opiekuńczy Kielce, ul. Króla Jana III Sobieskiego 30	Stan na dzień 31 grudnia 2023 roku		Stan na dzień 31 grudnia 2024 roku		Zmiana powierzchni (4-2) (5-3)	(4:2) (5:3) %
	Powierzchnia [w m ²]	Powierzchnia użytkowa [w m ²]	Powierzchnia [w m ²]	Powierzchnia użytkowa [w m ²]		
1	2	3	4	5	6	7
1.1 Grunty	0	x	0	x	0	0
1.2 Budynki, lokale	x	0,00	x	0,00	0,00	0

(IMK 103)

128 Zespół Placówek Oświatowych nr 1 Kielce, ul. K. Szymanowskiego 5	Stan na dzień 31 grudnia 2023 roku			Stan na dzień 31 grudnia 2024 roku			Zmiana wartości (5-2)	(5:2) %
	Wartość brutto	Umorzenie/ Odpisy aktualizujące	Wartość netto	Wartość brutto	Umorzenie/ Odpisy aktualizujące	Wartość netto		
1	2	3	4	5	6	7	8	9
II. RZECZOWE AKTYWA TRWAŁE	7 868 759,82	3 400 503,63	4 468 256,19	9 634 984,66	3 718 518,84	5 916 465,82	1 766 224,84	122
1. Środki trwałe	7 868 759,82	3 400 503,63	4 468 256,19	9 634 984,66	3 718 518,84	5 916 465,82	1 766 224,84	122
1.1 Grunty	106 712,04	0,00	106 712,04	106 712,04	0,00	106 712,04	0,00	100
1.2 Budynki, lokale	5 659 309,86	1 733 024,64	3 926 285,22	5 721 301,86	1 847 711,82	3 873 590,04	61 992,00	101
1.3 Obiekty inżynierii lądowej i wodnej	443 253,59	163 172,25	280 081,34	1 853 982,34	102 922,07	1 751 060,27	1 410 728,75	418
1.4 Maszyny i urządzenia techniczne	340 383,29	185 776,80	154 606,49	401 743,47	217 009,53	184 733,94	61 360,18	118
1.5 Środki transportu	0,00	0,00	0,00	0,00	0,00	0,00	0,00	0
1.6 Inne środki trwałe	1 319 101,04	1 318 529,94	571,10	1 551 244,95	1 550 875,42	369,53	232 143,91	118
2. Inwestycje rozpoczęte (środki trwałe w budowie)	0,00	0,00	0,00	0,00	0,00	0,00	0,00	0
3. Środki przekazane na poczet inwestycji	0,00	0,00	0,00	0,00	0,00	0,00	0,00	0

(IMK 144)

128 Zespół Placówek Oświatowych nr 1 Kielce, ul. K. Szymanowskiego 5	Stan na dzień 31 grudnia 2023 roku		Stan na dzień 31 grudnia 2024 roku		Zmiana powierzchni (4-2) (5-3)	(4:2) (5:3) %
	Powierzchnia [w m ²]	Powierzchnia użytkowa [w m ²]	Powierzchnia [w m ²]	Powierzchnia użytkowa [w m ²]		
1	2	3	4	5	6	7
1.1 Grunty	12 982	x	12 982	x	0	100
1.2 Budynki, lokale	x	3 537,75	x	3 537,75	0,00	100

(IMK 103)

129 IV Liceum Ogólnokształcące Kielce, ul. Radiowa 1	Stan na dzień 31 grudnia 2023 roku			Stan na dzień 31 grudnia 2024 roku			Zmiana wartości (5-2)	(5:2) %
	Wartość brutto	Umorzenie/ Odpisy aktualizujące	Wartość netto	Wartość brutto	Umorzenie/ Odpisy aktualizujące	Wartość netto		
1	2	3	4	5	6	7	8	9
II. RZECZOWE AKTYWA TRWAŁE	5 122 107,90	2 783 482,88	2 338 625,02	5 174 598,39	2 934 830,65	2 239 767,74	52 490,49	101
1. Środki trwałe	5 122 107,90	2 783 482,88	2 338 625,02	5 174 598,39	2 934 830,65	2 239 767,74	52 490,49	101
1.1 Grunty	130 817,50	0,00	130 817,50	130 817,50	0,00	130 817,50	0,00	100
1.2 Budynki, lokale	2 461 063,36	1 272 757,80	1 188 305,56	2 475 823,36	1 334 438,16	1 141 385,20	14 760,00	101
1.3 Obiekty inżynierii lądowej i wodnej	1 487 480,15	502 158,62	985 321,53	1 487 480,15	548 413,38	939 066,77	0,00	100
1.4 Maszyny i urządzenia techniczne	73 187,86	39 007,43	34 180,43	73 187,86	44 689,59	28 498,27	0,00	100
1.5 Środki transportu	0,00	0,00	0,00	0,00	0,00	0,00	0,00	0
1.6 Inne środki trwałe	969 559,03	969 559,03	0,00	1 007 289,52	1 007 289,52	0,00	37 730,49	104
2. Inwestycje rozpoczęte (środki trwałe w budowie)	0,00	0,00	0,00	0,00	0,00	0,00	0,00	0
3. Środki przekazane na poczet inwestycji	0,00	0,00	0,00	0,00	0,00	0,00	0,00	0

(IMK 144)

129 IV Liceum Ogólnokształcące Kielce, ul. Radiowa 1	Stan na dzień 31 grudnia 2023 roku		Stan na dzień 31 grudnia 2024 roku		Zmiana powierzchni (4-2) (5-3)	(4:2) (5:3) %
	Powierzchnia [w m ²]	Powierzchnia użytkowa [w m ²]	Powierzchnia [w m ²]	Powierzchnia użytkowa [w m ²]		
1	2	3	4	5	6	7
1.1 Grunty	13 622	x	13 622	x	0	100
1.2 Budynki, lokale	x	3 306,00	x	3 306,00	0,00	100

INFORMACJA O STANIE MIENIA KOMUNALNEGO MIASTA KIELCE

(IMK 103)

141	Centrum Obsługi Administracyjno-Finansowej i Organizacyjnej Placówek Wsparcia w Kielcach Kielce, ul. Bodzentyńska 32/40	Stan na dzień 31 grudnia 2023 roku			Stan na dzień 31 grudnia 2024 roku			Zmiana wartości (5-2)	(5:2) %
		Wartość brutto	Umorzenie/ Odpisy aktualizujące	Wartość netto	Wartość brutto	Umorzenie/ Odpisy aktualizujące	Wartość netto		
1		2	3	4	5	6	7	8	9
II. RZECZOWE AKTYWA TRWAŁE		3 106 003,66	3 046 554,60	59 449,06	3 149 933,36	3 104 040,46	45 892,90	43 929,70	101
1.	Środki trwałe	3 106 003,66	3 046 554,60	59 449,06	3 149 933,36	3 104 040,46	45 892,90	43 929,70	101
1.1	Grunty	0,00	0,00	0,00	0,00	0,00	0,00	0,00	0
1.2	Budynki, lokale	0,00	0,00	0,00	0,00	0,00	0,00	0,00	0
1.3	Obiekty inżynierii lądowej i wodnej	34 779,56	18 780,48	15 999,08	34 779,56	20 345,52	14 434,04	0,00	100
1.4	Maszyny i urządzenia techniczne	1 154 061,77	1 110 611,79	43 449,98	1 154 061,77	1 122 602,91	31 458,86	0,00	100
1.5	Środki transportu	622 727,49	622 727,49	0,00	622 727,49	622 727,49	0,00	0,00	100
1.6	Inne środki trwałe	1 294 434,84	1 294 434,84	0,00	1 338 364,54	1 338 364,54	0,00	43 929,70	103
2.	Inwestycje rozpoczęte (środki trwałe w budowie)	0,00	0,00	0,00	0,00	0,00	0,00	0,00	0
3.	Środki przekazane na poczet inwestycji	0,00	0,00	0,00	0,00	0,00	0,00	0,00	0

(IMK 144)

141	Centrum Obsługi Administracyjno-Finansowej i Organizacyjnej Placówek Wsparcia w Kielcach Kielce, ul. Bodzentyńska 32/40	Stan na dzień 31 grudnia 2023 roku		Stan na dzień 31 grudnia 2024 roku		Zmiana powierzchni (4-2) (5-3)	(4:2) (5:3) %
		Powierzchnia [w m ²]	Powierzchnia użytkowa [w m ²]	Powierzchnia [w m ²]	Powierzchnia użytkowa [w m ²]		
1		2	3	4	5	6	7
1.1	Grunty	0	x	0	x	0	0
1.2	Budynki, lokale	x	0,00	x	0,00	0,00	0

(IMK 103)

142	Środowiskowy Dom Samopomocy Typu B w Kielcach, ul. Kołłątaja 4 Kielce, ul. Kołłątaja 4	Stan na dzień 31 grudnia 2023 roku			Stan na dzień 31 grudnia 2024 roku			Zmiana wartości (5-2)	(5:2) %
		Wartość brutto	Umorzenie/ Odpisy aktualizujące	Wartość netto	Wartość brutto	Umorzenie/ Odpisy aktualizujące	Wartość netto		
1		2	3	4	5	6	7	8	9
II. RZECZOWE AKTYWA TRWAŁE		413 006,63	398 541,83	14 464,80	418 102,76	408 459,56	9 643,20	5 096,13	101
1.	Środki trwałe	413 006,63	398 541,83	14 464,80	418 102,76	408 459,56	9 643,20	5 096,13	101
1.1	Grunty	0,00	0,00	0,00	0,00	0,00	0,00	0,00	0
1.2	Budynki, lokale	0,00	0,00	0,00	0,00	0,00	0,00	0,00	0
1.3	Obiekty inżynierii lądowej i wodnej	0,00	0,00	0,00	0,00	0,00	0,00	0,00	0
1.4	Maszyny i urządzenia techniczne	12 534,20	12 534,20	0,00	12 534,20	12 534,20	0,00	0,00	100
1.5	Środki transportu	133 298,48	118 833,68	14 464,80	133 298,48	123 655,28	9 643,20	0,00	100
1.6	Inne środki trwałe	267 173,95	267 173,95	0,00	272 270,08	272 270,08	0,00	5 096,13	102
2.	Inwestycje rozpoczęte (środki trwałe w budowie)	0,00	0,00	0,00	0,00	0,00	0,00	0,00	0
3.	Środki przekazane na poczet inwestycji	0,00	0,00	0,00	0,00	0,00	0,00	0,00	0

(IMK 144)

142	Środowiskowy Dom Samopomocy Typu B w Kielcach, ul. Kołłątaja 4 Kielce, ul. Kołłątaja 4	Stan na dzień 31 grudnia 2023 roku		Stan na dzień 31 grudnia 2024 roku		Zmiana powierzchni (4-2) (5-3)	(4:2) (5:3) %
		Powierzchnia [w m ²]	Powierzchnia użytkowa [w m ²]	Powierzchnia [w m ²]	Powierzchnia użytkowa [w m ²]		
1		2	3	4	5	6	7
1.1	Grunty	0	x	0	x	0	0
1.2	Budynki, lokale	x	0,00	x	0,00	0,00	0

(IMK 103)

143	Środowiskowy Dom Samopomocy Typu B w Kielcach, ul. Okrzei 8 Kielce, ul. Okrzei 8	Stan na dzień 31 grudnia 2023 roku			Stan na dzień 31 grudnia 2024 roku			Zmiana wartości (5-2)	(5:2) %
		Wartość brutto	Umorzenie/ Odpisy aktualizujące	Wartość netto	Wartość brutto	Umorzenie/ Odpisy aktualizujące	Wartość netto		
1		2	3	4	5	6	7	8	9
II. RZECZOWE AKTYWA TRWAŁE		454 986,16	398 364,81	56 621,35	463 808,61	408 723,09	55 085,52	8 822,45	102
1.	Środki trwałe	454 986,16	398 364,81	56 621,35	463 808,61	408 723,09	55 085,52	8 822,45	102
1.1	Grunty	12 900,00	0,00	12 900,00	12 900,00	0,00	12 900,00	0,00	100
1.2	Budynki, lokale	61 433,00	17 711,65	43 721,35	61 433,00	19 247,48	42 185,52	0,00	100
1.3	Obiekty inżynierii lądowej i wodnej	0,00	0,00	0,00	0,00	0,00	0,00	0,00	0
1.4	Maszyny i urządzenia techniczne	160 527,24	160 527,24	0,00	160 527,24	160 527,24	0,00	0,00	100
1.5	Środki transportu	0,00	0,00	0,00	0,00	0,00	0,00	0,00	0
1.6	Inne środki trwałe	220 125,92	220 125,92	0,00	228 948,37	228 948,37	0,00	8 822,45	104
2.	Inwestycje rozpoczęte (środki trwałe w budowie)	0,00	0,00	0,00	0,00	0,00	0,00	0,00	0
3.	Środki przekazane na poczet inwestycji	0,00	0,00	0,00	0,00	0,00	0,00	0,00	0

(IMK 144)

143	Środowiskowy Dom Samopomocy Typu B w Kielcach, ul. Okrzei 8 Kielce, ul. Okrzei 8	Stan na dzień 31 grudnia 2023 roku		Stan na dzień 31 grudnia 2024 roku		Zmiana powierzchni (4-2) (5-3)	(4:2) (5:3) %
		Powierzchnia [w m ²]	Powierzchnia użytkowa [w m ²]	Powierzchnia [w m ²]	Powierzchnia użytkowa [w m ²]		
1		2	3	4	5	6	7
1.1	Grunty	671	x	671	x	0	100
1.2	Budynki, lokale	x	257,60	x	257,60	0,00	100

INFORMACJA O STANIE MIENIA KOMUNALNEGO MIASTA KIELCE

(IMK 103)

144	Środowiskowy Dom Samopomocy Typu B w Kielcach, ul. Orzeszkowej 53 Kielce, ul. Orzeszkowej 53	Stan na dzień 31 grudnia 2023 roku			Stan na dzień 31 grudnia 2024 roku			Zmiana wartości (5-2)	(5:2) %
		Wartość brutto	Umorzenie/ Odpisy aktualizujące	Wartość netto	Wartość brutto	Umorzenie/ Odpisy aktualizujące	Wartość netto		
1		2	3	4	5	6	7	8	9
II. RZECZOWE AKTYWA TRWAŁE		1 503 021,07	565 164,09	937 856,98	1 720 233,05	597 528,70	1 122 704,35	217 211,98	114
1.	Środki trwałe	1 503 021,07	565 164,09	937 856,98	1 720 233,05	597 528,70	1 122 704,35	217 211,98	114
1.1	Grunty	397 945,80	0,00	397 945,80	397 945,80	0,00	397 945,80	0,00	100
1.2	Budynki, lokale	778 942,56	239 031,38	539 911,18	778 942,56	258 504,94	520 437,62	0,00	100
1.3	Obiekty inżynierii lądowej i wodnej	0,00	0,00	0,00	0,00	0,00	0,00	0,00	0
1.4	Maszyny i urządzenia techniczne	11 120,00	11 120,00	0,00	11 120,00	11 120,00	0,00	0,00	100
1.5	Środki transportu	108 080,50	108 080,50	0,00	315 864,50	111 543,57	204 320,93	207 784,00	292
1.6	Inne środki trwałe	206 932,21	206 932,21	0,00	216 360,19	216 360,19	0,00	9 427,98	105
2.	Inwestycje rozpoczęte (środki trwałe w budowie)	0,00	0,00	0,00	0,00	0,00	0,00	0,00	0
3.	Środki przekazane na poczet inwestycji	0,00	0,00	0,00	0,00	0,00	0,00	0,00	0

(IMK 144)

144	Środowiskowy Dom Samopomocy Typu B w Kielcach, ul. Orzeszkowej 53 Kielce, ul. Orzeszkowej 53	Stan na dzień 31 grudnia 2023 roku		Stan na dzień 31 grudnia 2024 roku		Zmiana powierzchni (4-2) (5-3)	(4:2) (5:3) %
		Powierzchnia [w m ²]	Powierzchnia użytkowa [w m ²]	Powierzchnia [w m ²]	Powierzchnia użytkowa [w m ²]		
1		2	3	4	5	6	7
1.1	Grunty	1 520	x	1 520	x	0	100
1.2	Budynki, lokale	x	328,00	x	328,00	0,00	100

(IMK 103)

145	Środowiskowy Dom Samopomocy Typu C w Kielcach, ul. Krzemionkowa 1 Kielce, ul. Krzemionkowa 1	Stan na dzień 31 grudnia 2023 roku			Stan na dzień 31 grudnia 2024 roku			Zmiana wartości (5-2)	(5:2) %
		Wartość brutto	Umorzenie/ Odpisy aktualizujące	Wartość netto	Wartość brutto	Umorzenie/ Odpisy aktualizujące	Wartość netto		
1		2	3	4	5	6	7	8	9
II. RZECZOWE AKTYWA TRWAŁE		231 183,60	228 808,60	2 375,00	237 511,89	236 636,89	875,00	6 328,29	103
1.	Środki trwałe	231 183,60	228 808,60	2 375,00	237 511,89	236 636,89	875,00	6 328,29	103
1.1	Grunty	0,00	0,00	0,00	0,00	0,00	0,00	0,00	0
1.2	Budynki, lokale	0,00	0,00	0,00	0,00	0,00	0,00	0,00	0
1.3	Obiekty inżynierii lądowej i wodnej	0,00	0,00	0,00	0,00	0,00	0,00	0,00	0
1.4	Maszyny i urządzenia techniczne	25 719,45	23 344,45	2 375,00	25 719,45	24 844,45	875,00	0,00	100
1.5	Środki transportu	0,00	0,00	0,00	0,00	0,00	0,00	0,00	0
1.6	Inne środki trwałe	205 464,15	205 464,15	0,00	211 792,44	211 792,44	0,00	6 328,29	103
2.	Inwestycje rozpoczęte (środki trwałe w budowie)	0,00	0,00	0,00	0,00	0,00	0,00	0,00	0
3.	Środki przekazane na poczet inwestycji	0,00	0,00	0,00	0,00	0,00	0,00	0,00	0

(IMK 144)

145	Środowiskowy Dom Samopomocy Typu C w Kielcach, ul. Krzemionkowa 1 Kielce, ul. Krzemionkowa 1	Stan na dzień 31 grudnia 2023 roku		Stan na dzień 31 grudnia 2024 roku		Zmiana powierzchni (4-2) (5-3)	(4:2) (5:3) %
		Powierzchnia [w m ²]	Powierzchnia użytkowa [w m ²]	Powierzchnia [w m ²]	Powierzchnia użytkowa [w m ²]		
1		2	3	4	5	6	7
1.1	Grunty	0	x	0	x	0	0
1.2	Budynki, lokale	x	0,00	x	0,00	0,00	0

(IMK 103)

146	Środowiskowy Dom Samopomocy Typu A w Kielcach, ul. Miodowa 7 Kielce, ul. Miodowa 7	Stan na dzień 31 grudnia 2023 roku			Stan na dzień 31 grudnia 2024 roku			Zmiana wartości (5-2)	(5:2) %
		Wartość brutto	Umorzenie/ Odpisy aktualizujące	Wartość netto	Wartość brutto	Umorzenie/ Odpisy aktualizujące	Wartość netto		
1		2	3	4	5	6	7	8	9
II. RZECZOWE AKTYWA TRWAŁE		388 052,76	388 052,76	0,00	388 052,76	388 052,76	0,00	0,00	100
1.	Środki trwałe	388 052,76	388 052,76	0,00	388 052,76	388 052,76	0,00	0,00	100
1.1	Grunty	0,00	0,00	0,00	0,00	0,00	0,00	0,00	0
1.2	Budynki, lokale	0,00	0,00	0,00	0,00	0,00	0,00	0,00	0
1.3	Obiekty inżynierii lądowej i wodnej	0,00	0,00	0,00	0,00	0,00	0,00	0,00	0
1.4	Maszyny i urządzenia techniczne	140 000,00	140 000,00	0,00	140 000,00	140 000,00	0,00	0,00	100
1.5	Środki transportu	0,00	0,00	0,00	0,00	0,00	0,00	0,00	0
1.6	Inne środki trwałe	248 052,76	248 052,76	0,00	248 052,76	248 052,76	0,00	0,00	100
2.	Inwestycje rozpoczęte (środki trwałe w budowie)	0,00	0,00	0,00	0,00	0,00	0,00	0,00	0
3.	Środki przekazane na poczet inwestycji	0,00	0,00	0,00	0,00	0,00	0,00	0,00	0

(IMK 144)

146	Środowiskowy Dom Samopomocy Typu A w Kielcach, ul. Miodowa 7 Kielce, ul. Miodowa 7	Stan na dzień 31 grudnia 2023 roku		Stan na dzień 31 grudnia 2024 roku		Zmiana powierzchni (4-2) (5-3)	(4:2) (5:3) %
		Powierzchnia [w m ²]	Powierzchnia użytkowa [w m ²]	Powierzchnia [w m ²]	Powierzchnia użytkowa [w m ²]		
1		2	3	4	5	6	7
1.1	Grunty	0	x	0	x	0	0
1.2	Budynki, lokale	x	0,00	x	0,00	0,00	0

INFORMACJA O STANIE MIENIA KOMUNALNEGO MIASTA KIELCE

(IMK 103)

147	Urząd Miasta Kielce Kielce, Rynek 1	Stan na dzień 31 grudnia 2023 roku			Stan na dzień 31 grudnia 2024 roku			Zmiana wartości (5-2)	(5:2) %
		Wartość brutto	Umorzenie/ Odpisy aktualizujące	Wartość netto	Wartość brutto	Umorzenie/ Odpisy aktualizujące	Wartość netto		
	1	2	3	4	5	6	7	8	9
II. RZECZOWE AKTYWA TRWAŁE		648 759 727,38	184 290 531,59	464 469 195,79	684 321 490,81	195 877 015,06	488 444 475,75	35 561 763,43	105
1.	Środki trwałe	591 622 095,46	183 573 711,59	408 048 383,87	679 822 867,27	194 866 166,25	484 956 701,02	88 200 771,81	115
1.1	Grunty	267 246 832,50	3 922 875,33	263 323 957,17	285 089 562,14	4 344 974,01	280 744 588,13	17 842 729,64	107
1.2	Budynki, lokale	87 717 096,99	36 300 214,14	51 416 882,85	119 960 951,90	37 632 791,83	82 328 160,07	32 243 854,91	137
1.3	Obiekty inżynierii lądowej i wodnej	202 465 978,57	115 936 984,99	86 528 993,58	228 217 451,77	122 840 666,26	105 376 785,51	25 751 473,20	113
1.4	Maszyny i urządzenia techniczne	17 800 546,73	15 740 253,75	2 060 292,98	24 920 948,79	16 558 037,99	8 362 910,80	7 120 402,06	140
1.5	Środki transportu	788 841,74	780 663,23	8 178,51	872 641,74	782 253,47	90 388,27	83 800,00	111
1.6	Inne środki trwałe	15 602 798,93	10 892 720,15	4 710 078,78	20 761 310,93	12 707 442,69	8 053 868,24	5 158 512,00	133
2.	Inwestycje rozpoczęte (środki trwałe w budowie)	57 137 631,92	716 820,00	56 420 811,92	4 498 623,54	1 010 848,81	3 487 774,73	-52 639 008,38	8
3.	Środki przekazane na poczet inwestycji	0,00	0,00	0,00	0,00	0,00	0,00	0,00	0

(IMK 144)

147	Urząd Miasta Kielce Kielce, Rynek 1	Stan na dzień 31 grudnia 2023 roku		Stan na dzień 31 grudnia 2024 roku		Zmiana powierzchni (4-2) (5-3)	(4:2) (5:3) %
		Powierzchnia [w m ²]	Powierzchnia użytkowa [w m ²]	Powierzchnia [w m ²]	Powierzchnia użytkowa [w m ²]		
	1	2	3	4	5	6	7
1.1	Grunty	19 513 637	x	19 709 777	x	196 140	101
1.2	Budynki, lokale	x	83 835,26	x	67 058,31	-16 776,95	80

2.2. Instytucje kultury

Zadania Miasta Kielce w zakresie tworzenia, upowszechniania i ochrony kultury wykonywane są przez jednostki organizacyjne działające w formie samorządowych instytucji kultury, na podstawie ustawy z dnia 25 października 1991 roku o organizowaniu i prowadzeniu działalności kulturalnej (Dz. U. z 2024 r. poz. 87).

Prowadzenie działalności kulturalnej jest podstawowym celem statutowym dla tych instytucji kultury.

Formami organizacyjnymi działalności kulturalnej są w szczególności: teatry, opery, operetki, filharmonie, orkiestry, instytucje filmowe, kina, muzea, biblioteki, domy kultury, ogniska artystyczne, galerie sztuki oraz ośrodki badań i dokumentacji w różnych dziedzinach kultury. Organizator działalności kulturalnej zapewnia instytucjom kultury środki niezbędne do rozpoczęcia i prowadzenia działalności kulturalnej oraz do utrzymania obiektu, w którym ta działalność jest prowadzona.

Instytucje kultury uzyskują osobowość prawną i mogą rozpocząć działalność z chwilą wpisu do rejestru prowadzonego przez organizatora.

Zasady gospodarki finansowej instytucji kultury określają przepisy w/w ustawy o organizowaniu i prowadzeniu działalności kulturalnej.

Według stanu na dzień 31 grudnia 2024 roku Miasto Kielce jest organizatorem następujących instytucji kultury:

130	Biuro Wystaw Artystycznych	Kielce, ul. Kapitulna 2
131	Dom Środowisk Twórczych „Pałac Tomasza Ziełińskiego”	Kielce, ul. Zamkowa 5
132	Muzeum Zabawek i Zabawy	Kielce, plac Wolności 2
133	Miejska Biblioteka Publiczna im. Jerzego Pilcha	Kielce, ul. M. Konopnickiej 5
134	Teatr Lalki i Aktora „Kubus” im. Stefana Karckiego	Kielce, ul. Zamkowa 1
135	Kielecki Teatr Tańca	Kielce, plac St. Moniuszki 2B
136	Kieleckie Centrum Kultury	Kielce, plac St. Moniuszki 2B
137	Dom Kultury „Zameczek”	Kielce, ul. J. Słowackiego 23
138	Muzeum Historii Kielc	Kielce, ul. św. Leonarda 4
139	Dom Kultury „Bialogon”	Kielce, ul. Pańskiej 1A

Informacje dotyczące majątku samorządowych instytucji kultury zawiera tabela Nr 23.

TABELA Nr 23. Aktywa trwale i obrotowe w instytucjach kultury
wg stanu na dzień 31 grudnia 2023 roku oraz na dzień 31 grudnia 2024 roku

(IMK 005) w zł

Aktywa trwale i obrotowe w instytucjach kultury	Stan na dzień 31 grudnia 2023 roku			Stan na dzień 31 grudnia 2024 roku			Zmiana wartości (5-2)	(5 : 2) %
	Wartość brutto	Umorzenie/ Odpisy aktualizujące	Wartość netto	Wartość brutto	Umorzenie/ Odpisy aktualizujące	Wartość netto		
1	2	3	4	5	6	7	8	9
Wartości niematerialne i prawne	960 114	871 269	88 845	1 069 416	926 872	142 543	109 302	111
Rzeczowe aktywa trwale	47 838 082	31 215 280	16 622 802	48 699 276	32 654 929	16 044 347	861 194	102
Należności długoterminowe	0	0	0	0	0	0	0	0
Długoterminowe aktywa finansowe	0	0	0	0	0	0	0	0
Wartość mienia zlikwidowanych jednostek	0	0	0	0	0	0	0	0
RAZEM AKTYWA TRWAŁE	48 798 196	32 086 548	16 711 647	49 768 691	33 581 801	16 186 890	970 496	102
Zapasy	269 205	44 529	224 677	300 172	44 084	256 087	30 966	112
Należności krótkoterminowe	691 024	253 320	437 704	801 058	314 022	487 036	110 034	116
Środki pieniężne	1 155 560	0	1 155 560	728 531	0	728 531	-427 029	63
Krótkoterminowe papiery wartościowe	0	0	0	0	0	0	0	0
Rozliczenia międzyokresowe	339 224	30 190	309 034	311 252	31 585	279 666	-27 972	92
RAZEM AKTYWA OBROTOWE	2 455 013	328 038	2 126 974	2 141 012	389 692	1 751 320	-314 001	87
RAZEM AKTYWA	51 253 208	32 414 587	18 838 621	51 909 703	33 971 493	17 938 210	656 495	101

Z tabeli 23 wynika, że samorządowe instytucje kultury wg stanu na dzień 31 grudnia 2024 roku dysponowały majątkiem o łącznej wartości brutto **51 909 703 zł**, w tym:

- aktywa trwale o wartości 49 768 691 zł,
- aktywa obrotowe o wartości 2 141 012 zł.

Na rzeczowe aktywa trwale samorządowych instytucji kultury składają się środki trwałe o wartości 48 617 820 zł i środki trwałe w budowie o wartości 81 456 zł.

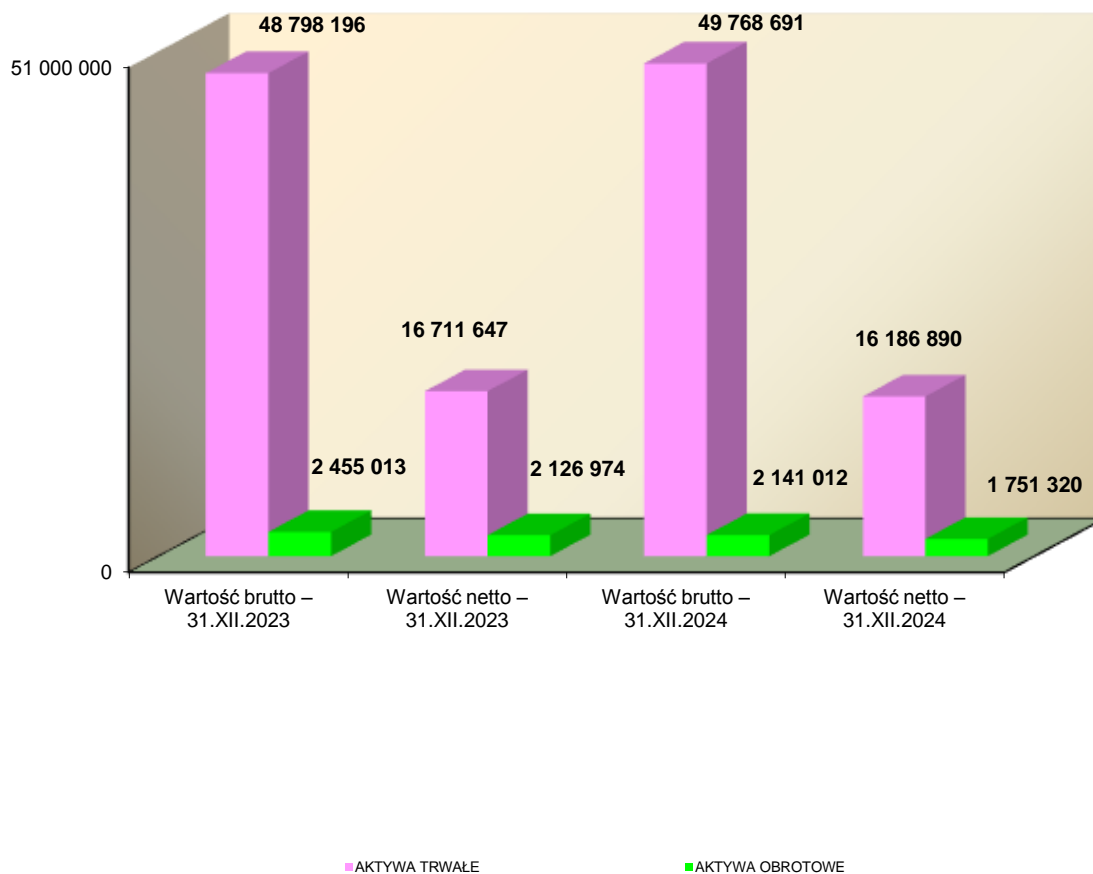
Największy udział w wartości środków trwałych stanowią budynki, pozostałe środki trwałe oraz maszyny i urządzenia techniczne.

W okresie objętym *Informacją* nastąpiły zmiany w wartościach majątku samorządowych instytucji kultury zarówno w aktywach trwałych jak i w aktywach obrotowych. Ogólna wartość brutto majątku tych jednostek organizacyjnych Miasta Kielce zwiększyła się o 656 495 zł. W aktywach trwałych zmiany wystąpiły przede wszystkim w wartości rzeczowego majątku trwałego – wzrost o 861 194 zł. Największy wzrost wartości odnotowano w pozycjach: „Maszyny i urządzenia techniczne” o 494 202 zł oraz „Inne środki trwałe” o 451 136 zł.

Wzrost wartości rzeczowego majątku trwałego związany był głównie z nabyciem nowych środków trwałych.

W aktywach obrotowych najistotniejsze zmiany dotyczą: środków pieniężnych – zmniejszenie o kwotę 427 029 zł, należności krótkoterminowych – zwiększenie o kwotę 110 034 zł i zapasach – zwiększenie o kwotę 30 966 zł.

WYKRES Nr 21. Struktura wartości aktywów trwałych i obrotowych w instytucjach kultury wg stanu na dzień 31 grudnia 2023 roku oraz na dzień 31 grudnia 2024 roku



Dane dotyczące wartości rzeczowych aktywów trwałych samorządowych instytucji kultury w podziale na poszczególne rodzaje składników majątku przedstawia tabela Nr 24 i wykres Nr 22.

WYKRES Nr 22. Struktura wartości brutto rzeczowych aktywów trwałych w samorządowych instytucjach kultury
wg stanu na dzień 31 grudnia 2023 roku oraz na dzień 31 grudnia 2024 roku (IMK 103ik)

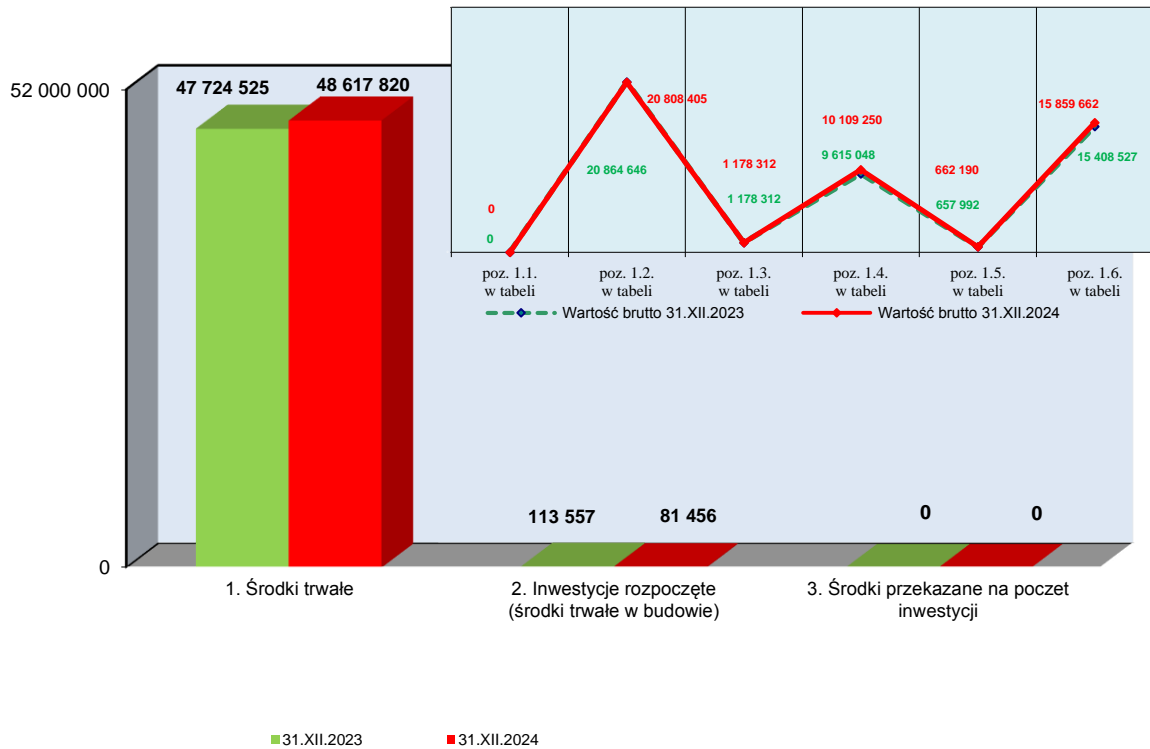


TABELA Nr 24. Wartość rzeczowych aktywów trwałych oraz powierzchnia gruntów i powierzchnia użytkowa budynków w samorządowych instytucjach kultury
wg stanu na dzień 31 grudnia 2023 roku oraz na dzień 31 grudnia 2024 roku

INSTYTUCJE KULTURY	Stan na dzień 31 grudnia 2023 roku			Stan na dzień 31 grudnia 2024 roku			Zmiana wartości (5-2)	(5 : 2) %
	Wartość brutto	Umorzenie/ Odpisy aktualizujące	Wartość netto	Wartość brutto	Umorzenie/ Odpisy aktualizujące	Wartość netto		
1	2	3	4	5	6	7	8	9
II. RZECZOWE AKTYWA TRWAŁE	47 838 082	31 215 280	16 622 802	48 699 276	32 654 929	16 044 347	861 194	102
1. Środki trwałe	47 724 525	31 215 280	16 509 245	48 617 820	32 654 929	15 962 891	893 295	102
1.1 Grunty	0	0	0	0	0	0	0	0
1.2 Budynki, lokale	20 864 646	12 020 594	8 844 053	20 808 405	12 356 442	8 451 963	-56 241	100
1.3 Obiekty inżynierii lądowej i wodnej	1 178 312	596 255	582 057	1 178 312	685 944	492 367	0	100
1.4 Maszyny i urządzenia techniczne	9 615 048	7 294 271	2 320 777	10 109 250	7 688 824	2 420 426	494 202	105
1.5 Środki transportu	657 992	657 992	0	662 190	662 190	0	4 198	101
1.6 Inne środki trwałe	15 408 527	10 646 168	4 762 359	15 859 662	11 261 529	4 598 134	451 136	103
2. Inwestycje rozpoczęte (środki trwałe w budowie)	113 557	0	113 557	81 456	0	81 456	-32 101	72
3. Środki przekazane na poczet inwestycji	0	0	0	0	0	0	0	0

INSTYTUCJE KULTURY	Stan na dzień 31 grudnia 2023 roku		Stan na dzień 31 grudnia 2024 roku		Zmiana powierzchni (4-2) (5-3)	(4:2) (5:3) %
	Powierzchnia [w m ²]	Powierzchnia użytkowa [w m ²]	Powierzchnia [w m ²]	Powierzchnia użytkowa [w m ²]		
1	2	3	4	5	6	7
1.1 Grunty	0	x	0	x	0	0
1.2 Budynki, lokale	x	0,00	x	0,00	0,00	0

INFORMACJA O STANIE MIENIA KOMUNALNEGO MIASTA KIELCE

(IMK 103)

130	Biuro Wystaw Artystycznych Kielce, ul. Kapitulna 2	Stan na dzień 31 grudnia 2023 roku			Stan na dzień 31 grudnia 2024 roku			Zmiana wartości (5-2)	(5 : 2) %
		Wartość brutto	Umorzenie/ Odpisy aktualizujące	Wartość netto	Wartość brutto	Umorzenie/ Odpisy aktualizujące	Wartość netto		
1		2	3	4	5	6	7	8	9
II. RZECZOWE AKTYWA TRWAŁE		1 857 578,18	818 598,19	1 038 979,99	1 879 615,74	836 056,15	1 043 559,59	22 037,56	101
1.	Środki trwałe	1 857 578,18	818 598,19	1 038 979,99	1 879 615,74	836 056,15	1 043 559,59	22 037,56	101
1.1	Grunty	0,00	0,00	0,00	0,00	0,00	0,00	0,00	0
1.2	Budynki, lokale	167 745,24	52 827,64	114 917,60	167 745,24	58 337,61	109 407,63	0,00	100
1.3	Obiekty inżynierii lądowej i wodnej	0,00	0,00	0,00	0,00	0,00	0,00	0,00	0
1.4	Maszyny i urządzenia techniczne	211 476,15	206 726,92	4 749,23	211 476,15	211 277,35	198,80	0,00	100
1.5	Środki transportu	122 274,12	122 274,12	0,00	122 274,12	122 274,12	0,00	0,00	100
1.6	Inne środki trwałe	1 356 082,67	436 769,51	919 313,16	1 378 120,23	444 167,07	933 953,16	22 037,56	102
2.	Inwestycje rozpoczęte (środki trwałe w budowie)	0,00	0,00	0,00	0,00	0,00	0,00	0,00	0
3.	Środki przekazane na poczet inwestycji	0,00	0,00	0,00	0,00	0,00	0,00	0,00	0

(IMK 144)

130	Biuro Wystaw Artystycznych Kielce, ul. Kapitulna 2	Stan na dzień 31 grudnia 2023 roku		Stan na dzień 31 grudnia 2024 roku		Zmiana powierzchni (4-2) (5-3)	(4:2) (5:3) %
		Powierzchnia [w m ²]	Powierzchnia użytkowa [w m ²]	Powierzchnia [w m ²]	Powierzchnia użytkowa [w m ²]		
1		2	3	4	5	6	7
1.1	Grunty	0	x	0	x	0	0
1.2	Budynki, lokale	x	0,00	x	0,00	0,00	0

(IMK 103)

131	Dom Środowisk Twórczych „Pałac Tomasza Zięlińskiego” Kielce, ul. Zamkowa 5	Stan na dzień 31 grudnia 2023 roku			Stan na dzień 31 grudnia 2024 roku			Zmiana wartości (5-2)	(5 : 2) %
		Wartość brutto	Umorzenie/ Odpisy aktualizujące	Wartość netto	Wartość brutto	Umorzenie/ Odpisy aktualizujące	Wartość netto		
1		2	3	4	5	6	7	8	9
II. RZECZOWE AKTYWA TRWAŁE		2 455 916,91	862 457,12	1 593 459,80	2 443 470,65	928 472,68	1 514 997,97	-12 446,26	99
1.	Środki trwałe	2 455 916,91	862 457,12	1 593 459,80	2 443 470,65	928 472,68	1 514 997,97	-12 446,26	99
1.1	Grunty	0,00	0,00	0,00	0,00	0,00	0,00	0,00	0
1.2	Budynki, lokale	130 744,59	24 749,85	105 994,74	130 744,59	28 018,47	102 726,12	0,00	100
1.3	Obiekty inżynierii lądowej i wodnej	145 219,05	0,00	145 219,05	145 219,05	47 537,85	97 681,20	0,00	100
1.4	Maszyny i urządzenia techniczne	468 242,31	265 313,05	202 929,26	455 732,37	277 417,54	178 314,83	-12 509,94	97
1.5	Środki transportu	0,00	0,00	0,00	0,00	0,00	0,00	0,00	0
1.6	Inne środki trwałe	1 711 710,96	572 394,22	1 139 316,75	1 711 774,64	575 498,82	1 136 275,82	63,68	100
2.	Inwestycje rozpoczęte (środki trwałe w budowie)	0,00	0,00	0,00	0,00	0,00	0,00	0,00	0
3.	Środki przekazane na poczet inwestycji	0,00	0,00	0,00	0,00	0,00	0,00	0,00	0

(IMK 144)

131	Dom Środowisk Twórczych „Pałac Tomasza Zięlińskiego” Kielce, ul. Zamkowa 5	Stan na dzień 31 grudnia 2023 roku		Stan na dzień 31 grudnia 2024 roku		Zmiana powierzchni (4-2) (5-3)	(4:2) (5:3) %
		Powierzchnia [w m ²]	Powierzchnia użytkowa [w m ²]	Powierzchnia [w m ²]	Powierzchnia użytkowa [w m ²]		
1		2	3	4	5	6	7
1.1	Grunty	0	x	0	x	0	0
1.2	Budynki, lokale	x	0,00	x	0,00	0,00	0

(IMK 103)

132	Muzeum Zabawek i Zabawy Kielce, plac Wolności 2	Stan na dzień 31 grudnia 2023 roku			Stan na dzień 31 grudnia 2024 roku			Zmiana wartości (5-2)	(5 : 2) %
		Wartość brutto	Umorzenie/ Odpisy aktualizujące	Wartość netto	Wartość brutto	Umorzenie/ Odpisy aktualizujące	Wartość netto		
1		2	3	4	5	6	7	8	9
II. RZECZOWE AKTYWA TRWAŁE		9 607 477,65	8 549 032,54	1 058 445,11	9 597 846,14	8 637 893,91	959 952,23	-9 631,51	100
1.	Środki trwałe	9 493 921,01	8 549 032,54	944 888,47	9 516 390,14	8 637 893,91	878 496,23	22 469,13	100
1.1	Grunty	0,00	0,00	0,00	0,00	0,00	0,00	0,00	0
1.2	Budynki, lokale	7 884 808,35	7 706 014,04	178 794,31	7 884 808,35	7 767 980,35	116 828,00	0,00	100
1.3	Obiekty inżynierii lądowej i wodnej	24 244,23	10 379,95	13 864,28	24 244,23	11 470,94	12 773,29	0,00	100
1.4	Maszyny i urządzenia techniczne	329 084,93	195 655,57	133 429,36	329 084,93	218 301,51	110 783,42	0,00	100
1.5	Środki transportu	0,00	0,00	0,00	0,00	0,00	0,00	0,00	0
1.6	Inne środki trwałe	1 255 783,50	636 982,98	618 800,52	1 278 252,63	640 141,11	638 111,52	22 469,13	102
2.	Inwestycje rozpoczęte (środki trwałe w budowie)	113 556,64	0,00	113 556,64	81 456,00	0,00	81 456,00	-32 100,64	72
3.	Środki przekazane na poczet inwestycji	0,00	0,00	0,00	0,00	0,00	0,00	0,00	0

(IMK 144)

132	Muzeum Zabawek i Zabawy Kielce, plac Wolności 2	Stan na dzień 31 grudnia 2023 roku		Stan na dzień 31 grudnia 2024 roku		Zmiana powierzchni (4-2) (5-3)	(4:2) (5:3) %
		Powierzchnia [w m ²]	Powierzchnia użytkowa [w m ²]	Powierzchnia [w m ²]	Powierzchnia użytkowa [w m ²]		
1		2	3	4	5	6	7
1.1	Grunty	0	x	0	x	0	0
1.2	Budynki, lokale	x	0,00	x	0,00	0,00	0

INFORMACJA O STANIE MIENIA KOMUNALNEGO MIASTA KIELCE

(IMK 103)

133	Miejska Biblioteka Publiczna im. Jerzego Piłcha Kielce, ul. M. Konopnickiej 5	Stan na dzień 31 grudnia 2023 roku			Stan na dzień 31 grudnia 2024 roku			Zmiana wartości (5-2)	(5 : 2) %
		Wartość brutto	Umorzenie/ Odpisy aktualizujące	Wartość netto	Wartość brutto	Umorzenie/ Odpisy aktualizujące	Wartość netto		
1		2	3	4	5	6	7	8	9
II. RZECZOWE AKTYWA TRWAŁE		7 422 737,65	5 968 237,58	1 454 500,07	7 584 851,48	6 211 862,52	1 372 988,96	162 113,83	102
1.	Środki trwałe	7 422 737,65	5 968 237,58	1 454 500,07	7 584 851,48	6 211 862,52	1 372 988,96	162 113,83	102
1.1	Grunty	0,00	0,00	0,00	0,00	0,00	0,00	0,00	0
1.2	Budynki, lokale	1 904 312,56	649 430,58	1 254 881,98	1 904 312,56	696 962,85	1 207 349,71	0,00	100
1.3	Obiekty inżynierii lądowej i wodnej	29 813,65	23 366,70	6 446,95	29 813,65	24 701,94	5 111,71	0,00	100
1.4	Maszyny i urządzenia techniczne	358 714,28	238 521,13	120 193,15	354 786,05	267 236,50	87 549,55	-3 928,23	99
1.5	Środki transportu	8 841,00	8 841,00	0,00	8 841,00	8 841,00	0,00	0,00	100
1.6	Inne środki trwałe	5 121 056,16	5 048 078,17	72 977,99	5 287 098,22	5 214 120,23	72 977,99	166 042,06	103
2.	Inwestycje rozpoczęte (środki trwałe w budowie)	0,00	0,00	0,00	0,00	0,00	0,00	0,00	0
3.	Środki przekazane na poczet inwestycji	0,00	0,00	0,00	0,00	0,00	0,00	0,00	0

(IMK 144)

133	Miejska Biblioteka Publiczna im. Jerzy Piłcha Kielce, ul. M. Konopnickiej 5	Stan na dzień 31 grudnia 2023 roku		Stan na dzień 31 grudnia 2024 roku		Zmiana powierzchni (4-2) (5-3)	(4:2) (5:3) %
		Powierzchnia [w m ²]	Powierzchnia użytkowa [w m ²]	Powierzchnia [w m ²]	Powierzchnia użytkowa [w m ²]		
1		2	3	4	5	6	7
1.1	Grunty	0	x	0	x	0	0
1.2	Budynki, lokale	x	0,00	x	0,00	0,00	0

(IMK 103)

134	Teatr Lalki i Aktora „Kubus” im. Stefana Karskiego Kielce, ul. Zamkowa 1	Stan na dzień 31 grudnia 2023 roku			Stan na dzień 31 grudnia 2024 roku			Zmiana wartości (5-2)	(5 : 2) %
		Wartość brutto	Umorzenie/ Odpisy aktualizujące	Wartość netto	Wartość brutto	Umorzenie/ Odpisy aktualizujące	Wartość netto		
1		2	3	4	5	6	7	8	9
II. RZECZOWE AKTYWA TRWAŁE		1 532 872,54	1 396 062,96	136 809,58	1 782 866,86	1 571 946,36	210 920,50	249 994,32	116
1.	Środki trwałe	1 532 872,54	1 396 062,96	136 809,58	1 782 866,86	1 571 946,36	210 920,50	249 994,32	116
1.1	Grunty	0,00	0,00	0,00	0,00	0,00	0,00	0,00	0
1.2	Budynki, lokale	86 241,49	86 241,49	0,00	0,00	0,00	0,00	-86 241,49	0
1.3	Obiekty inżynierii lądowej i wodnej	0,00	0,00	0,00	0,00	0,00	0,00	0,00	0
1.4	Maszyny i urządzenia techniczne	976 637,06	839 827,48	136 809,58	1 079 984,78	892 703,75	187 281,03	103 347,72	111
1.5	Środki transportu	286 396,50	286 396,50	0,00	290 594,60	290 594,60	0,00	4 198,10	101
1.6	Inne środki trwałe	183 597,49	183 597,49	0,00	412 287,48	388 648,01	23 639,47	228 689,99	225
2.	Inwestycje rozpoczęte (środki trwałe w budowie)	0,00	0,00	0,00	0,00	0,00	0,00	0,00	0
3.	Środki przekazane na poczet inwestycji	0,00	0,00	0,00	0,00	0,00	0,00	0,00	0

(IMK 144)

134	Teatr Lalki i Aktora „Kubus” im. Stefana Karskiego Kielce, ul. Zamkowa 1	Stan na dzień 31 grudnia 2023 roku		Stan na dzień 31 grudnia 2024 roku		Zmiana powierzchni (4-2) (5-3)	(4:2) (5:3) %
		Powierzchnia [w m ²]	Powierzchnia użytkowa [w m ²]	Powierzchnia [w m ²]	Powierzchnia użytkowa [w m ²]		
1		2	3	4	5	6	7
1.1	Grunty	0	x	0	x	0	0
1.2	Budynki, lokale	x	0,00	x	0,00	0,00	0

(IMK 103)

135	Kielecki Teatr Tańca Kielce, plac St. Moniuszki 2B	Stan na dzień 31 grudnia 2023 roku			Stan na dzień 31 grudnia 2024 roku			Zmiana wartości (5-2)	(5 : 2) %
		Wartość brutto	Umorzenie/ Odpisy aktualizujące	Wartość netto	Wartość brutto	Umorzenie/ Odpisy aktualizujące	Wartość netto		
1		2	3	4	5	6	7	8	9
II. RZECZOWE AKTYWA TRWAŁE		1 817 493,33	1 482 543,04	334 950,29	1 798 554,40	1 522 523,24	276 031,16	-18 938,93	99
1.	Środki trwałe	1 817 493,33	1 482 543,04	334 950,29	1 798 554,40	1 522 523,24	276 031,16	-18 938,93	99
1.1	Grunty	0,00	0,00	0,00	0,00	0,00	0,00	0,00	0
1.2	Budynki, lokale	514 053,33	331 401,47	182 651,86	514 053,33	345 570,83	168 482,50	0,00	100
1.3	Obiekty inżynierii lądowej i wodnej	0,00	0,00	0,00	0,00	0,00	0,00	0,00	0
1.4	Maszyny i urządzenia techniczne	375 850,67	316 663,27	59 187,40	368 651,52	323 140,28	45 511,24	-7 199,15	98
1.5	Środki transportu	71 393,25	71 393,25	0,00	71 393,25	71 393,25	0,00	0,00	100
1.6	Inne środki trwałe	856 196,08	763 085,05	93 111,03	844 456,30	782 418,88	62 037,42	-11 739,78	99
2.	Inwestycje rozpoczęte (środki trwałe w budowie)	0,00	0,00	0,00	0,00	0,00	0,00	0,00	0
3.	Środki przekazane na poczet inwestycji	0,00	0,00	0,00	0,00	0,00	0,00	0,00	0

(IMK 144)

135	Kielecki Teatr Tańca Kielce, plac St. Moniuszki 2B	Stan na dzień 31 grudnia 2023 roku		Stan na dzień 31 grudnia 2024 roku		Zmiana powierzchni (4-2) (5-3)	(4:2) (5:3) %
		Powierzchnia [w m ²]	Powierzchnia użytkowa [w m ²]	Powierzchnia [w m ²]	Powierzchnia użytkowa [w m ²]		
1		2	3	4	5	6	7
1.1	Grunty	0	x	0	x	0	0
1.2	Budynki, lokale	x	0,00	x	0,00	0,00	0

INFORMACJA O STANIE MIENIA KOMUNALNEGO MIASTA KIELCE

(IMK 103)

136	Kieleckie Centrum Kultury Kielce, plac St. Moniuszki 2B	Stan na dzień 31 grudnia 2023 roku			Stan na dzień 31 grudnia 2024 roku			Zmiana wartości (5-2)	(5 : 2) %
		Wartość brutto	Umorzenie/ Odpisy aktualizujące	Wartość netto	Wartość brutto	Umorzenie/ Odpisy aktualizujące	Wartość netto		
1		2	3	4	5	6	7	8	9
II. RZECZOWE AKTYWA TRWAŁE		18 348 988,65	9 131 830,00	9 217 158,65	18 782 135,03	9 881 518,69	8 900 616,34	433 146,38	102
1.	Środki trwałe	18 348 988,65	9 131 830,00	9 217 158,65	18 782 135,03	9 881 518,69	8 900 616,34	433 146,38	102
1.1	Grunty	0,00	0,00	0,00	0,00	0,00	0,00	0,00	0
1.2	Budynki, lokale	9 181 626,17	2 547 980,70	6 633 645,47	9 211 626,17	2 789 582,45	6 422 043,72	30 000,00	100
1.3	Obiekty inżynierii lądowej i wodnej	816 775,80	425 744,37	391 031,43	816 775,80	462 499,28	354 276,52	0,00	100
1.4	Maszyny i urządzenia techniczne	6 241 579,35	4 633 369,96	1 608 209,39	6 631 581,47	4 894 853,40	1 736 728,07	390 002,12	106
1.5	Środki transportu	169 087,01	169 087,01	0,00	169 087,01	169 087,01	0,00	0,00	100
1.6	Inne środki trwałe	1 939 920,32	1 355 647,96	584 272,36	1 953 064,58	1 565 496,55	387 568,03	13 144,26	101
2.	Inwestycje rozpoczęte (środki trwałe w budowie)	0,00	0,00	0,00	0,00	0,00	0,00	0,00	0
3.	Środki przekazane na poczet inwestycji	0,00	0,00	0,00	0,00	0,00	0,00	0,00	0

(IMK 144)

136	Kieleckie Centrum Kultury Kielce, plac St. Moniuszki 2B	Stan na dzień 31 grudnia 2023 roku		Stan na dzień 31 grudnia 2024 roku		Zmiana powierzchni (4-2) (5-3)	(4:2) (5:3) %
		Powierzchnia [w m ²]	Powierzchnia użytkowa [w m ²]	Powierzchnia [w m ²]	Powierzchnia użytkowa [w m ²]		
1		2	3	4	5	6	7
1.1	Grunty	0	x	0	x	0	0
1.2	Budynki, lokale	x	0,00	x	0,00	0,00	0

(IMK 103)

137	Dom Kultury „Zameczek” Kielce, ul. J. Słowackiego 23	Stan na dzień 31 grudnia 2023 roku			Stan na dzień 31 grudnia 2024 roku			Zmiana wartości (5-2)	(5 : 2) %
		Wartość brutto	Umorzenie/ Odpisy aktualizujące	Wartość netto	Wartość brutto	Umorzenie/ Odpisy aktualizujące	Wartość netto		
1		2	3	4	5	6	7	8	9
II. RZECZOWE AKTYWA TRWAŁE		1 475 137,69	1 222 423,75	252 713,94	1 474 034,09	1 259 881,46	214 152,63	-1 103,60	100
1.	Środki trwałe	1 475 137,69	1 222 423,75	252 713,94	1 474 034,09	1 259 881,46	214 152,63	-1 103,60	100
1.1	Grunty	0,00	0,00	0,00	0,00	0,00	0,00	0,00	0
1.2	Budynki, lokale	165 458,71	88 243,07	77 215,64	165 458,71	102 780,63	62 678,08	0,00	100
1.3	Obiekty inżynierii lądowej i wodnej	69 569,51	44 074,49	25 495,02	69 569,51	47 044,84	22 524,67	0,00	100
1.4	Maszyny i urządzenia techniczne	585 405,11	530 135,78	55 269,33	580 605,11	538 009,13	42 595,98	-4 800,00	99
1.5	Środki transportu	0,00	0,00	0,00	0,00	0,00	0,00	0,00	0
1.6	Inne środki trwałe	654 704,36	559 970,41	94 733,95	658 400,76	572 046,86	86 353,90	3 696,40	101
2.	Inwestycje rozpoczęte (środki trwałe w budowie)	0,00	0,00	0,00	0,00	0,00	0,00	0,00	0
3.	Środki przekazane na poczet inwestycji	0,00	0,00	0,00	0,00	0,00	0,00	0,00	0

(IMK 144)

137	Dom Kultury „Zameczek” Kielce, ul. J. Słowackiego 23	Stan na dzień 31 grudnia 2023 roku		Stan na dzień 31 grudnia 2024 roku		Zmiana powierzchni (4-2) (5-3)	(4:2) (5:3) %
		Powierzchnia [w m ²]	Powierzchnia użytkowa [w m ²]	Powierzchnia [w m ²]	Powierzchnia użytkowa [w m ²]		
1		2	3	4	5	6	7
1.1	Grunty	0	x	0	x	0	0
1.2	Budynki, lokale	x	0,00	x	0,00	0,00	0

(IMK 103)

138	Muzeum Historii Kielc Kielce, ul. św. Leonarda 4	Stan na dzień 31 grudnia 2023 roku			Stan na dzień 31 grudnia 2024 roku			Zmiana wartości (5-2)	(5 : 2) %
		Wartość brutto	Umorzenie/ Odpisy aktualizujące	Wartość netto	Wartość brutto	Umorzenie/ Odpisy aktualizujące	Wartość netto		
1		2	3	4	5	6	7	8	9
II. RZECZOWE AKTYWA TRWAŁE		2 482 756,95	962 430,72	1 520 326,23	2 519 978,95	984 893,09	1 535 085,86	37 222,00	101
1.	Środki trwałe	2 482 756,95	962 430,72	1 520 326,23	2 519 978,95	984 893,09	1 535 085,86	37 222,00	101
1.1	Grunty	0,00	0,00	0,00	0,00	0,00	0,00	0,00	0
1.2	Budynki, lokale	335 039,13	39 087,90	295 951,23	335 039,13	72 591,81	262 447,32	0,00	100
1.3	Obiekty inżynierii lądowej i wodnej	0,00	0,00	0,00	0,00	0,00	0,00	0,00	0
1.4	Maszyny i urządzenia techniczne	29 901,19	29 901,19	0,00	59 191,09	27 727,55	31 463,54	29 289,90	198
1.5	Środki transportu	0,00	0,00	0,00	0,00	0,00	0,00	0,00	0
1.6	Inne środki trwałe	2 117 816,63	893 441,63	1 224 375,00	2 125 748,73	884 573,73	1 241 175,00	7 932,10	100
2.	Inwestycje rozpoczęte (środki trwałe w budowie)	0,00	0,00	0,00	0,00	0,00	0,00	0,00	0
3.	Środki przekazane na poczet inwestycji	0,00	0,00	0,00	0,00	0,00	0,00	0,00	0

(IMK 144)

138	Muzeum Historii Kielc Kielce, ul. św. Leonarda 4	Stan na dzień 31 grudnia 2023 roku		Stan na dzień 31 grudnia 2024 roku		Zmiana powierzchni (4-2) (5-3)	(4:2) (5:3) %
		Powierzchnia [w m ²]	Powierzchnia użytkowa [w m ²]	Powierzchnia [w m ²]	Powierzchnia użytkowa [w m ²]		
1		2	3	4	5	6	7
1.1	Grunty	0	x	0	x	0	0
1.2	Budynki, lokale	x	0,00	x	0,00	0,00	0

INFORMACJA O STANIE MIENIA KOMUNALNEGO MIASTA KIELCE

(IMK 103)

139 Dom Kultury „Białogon” Kielce, ul. Pańskiej 1A	Stan na dzień 31 grudnia 2023 roku			Stan na dzień 31 grudnia 2024 roku			Zmiana wartości (5-2)	(5 : 2) %
	Wartość brutto	Umorzenie/ Odpisy aktualizujące	Wartość netto	Wartość brutto	Umorzenie/ Odpisy aktualizujące	Wartość netto		
1	2	3	4	5	6	7	8	9
II. RZECZOWE AKTYWA TRWAŁE	837 122,06	821 663,73	15 458,33	835 922,35	819 880,68	16 041,67	-1 199,71	100
1. Środki trwałe	837 122,06	821 663,73	15 458,33	835 922,35	819 880,68	16 041,67	-1 199,71	100
1.1 Grunty	0,00	0,00	0,00	0,00	0,00	0,00	0,00	0
1.2 Budynki, lokale	494 616,83	494 616,83	0,00	494 616,83	494 616,83	0,00	0,00	100
1.3 Obiekty inżynierii lądowej i wodnej	92 689,61	92 689,61	0,00	92 689,61	92 689,61	0,00	0,00	100
1.4 Maszyny i urządzenia techniczne	38 157,00	38 157,00	0,00	38 157,00	38 157,00	0,00	0,00	100
1.5 Środki transportu	0,00	0,00	0,00	0,00	0,00	0,00	0,00	0
1.6 Inne środki trwałe	211 658,62	196 200,29	15 458,33	210 458,91	194 417,24	16 041,67	-1 199,71	99
2. Inwestycje rozpoczęte (środki trwałe w budowie)	0,00	0,00	0,00	0,00	0,00	0,00	0,00	0
3. Środki przekazane na poczet inwestycji	0,00	0,00	0,00	0,00	0,00	0,00	0,00	0

(IMK 144)

139 Dom Kultury „Białogon” Kielce, ul. Pańskiej 1A	Stan na dzień 31 grudnia 2023 roku		Stan na dzień 31 grudnia 2024 roku		Zmiana powierzchni (4-2) (5-3)	(4:2) (5:3) %
	Powierzchnia [w m ²]	Powierzchnia użytkowa [w m ²]	Powierzchnia [w m ²]	Powierzchnia użytkowa [w m ²]		
1	2	3	4	5	6	7
1.1 Grunty	0	x	0	x	0	0
1.2 Budynki, lokale	x	0,00	x	0,00	0,00	0

2.3. Jednostki służby zdrowia

Jednostka służby zdrowia, dla której organem założycielskim jest Miasto Kielce funkcjonuje w formie samodzielnego publicznego zakładu opieki zdrowotnej.

Według stanu na dzień 31 grudnia 2024 roku Miasto Kielce jest organem założycielskim samodzielnego publicznego zakładu opieki zdrowotnej o nazwie:

140 Ośrodek Terapii Uzależnienia i Współuzależnienia

Kielce, ul. Jana Nowaka-Jeziorańskiego 65

Aktywa trwałe i obrotowe w w/w samodzielnym publicznym zakładzie opieki zdrowotnej prezentuje tabela Nr 25 i wykres Nr 23, natomiast dane dotyczące wartości rzeczowych aktywów trwałych w podziale na poszczególne rodzaje składników majątku przedstawia tabela Nr 26.

TABELA Nr 25. Aktywa trwałe i obrotowe w samodzielnym publicznym zakładzie opieki zdrowotnej

wg stanu na dzień 31 grudnia 2023 roku oraz na dzień 31 grudnia 2024 roku

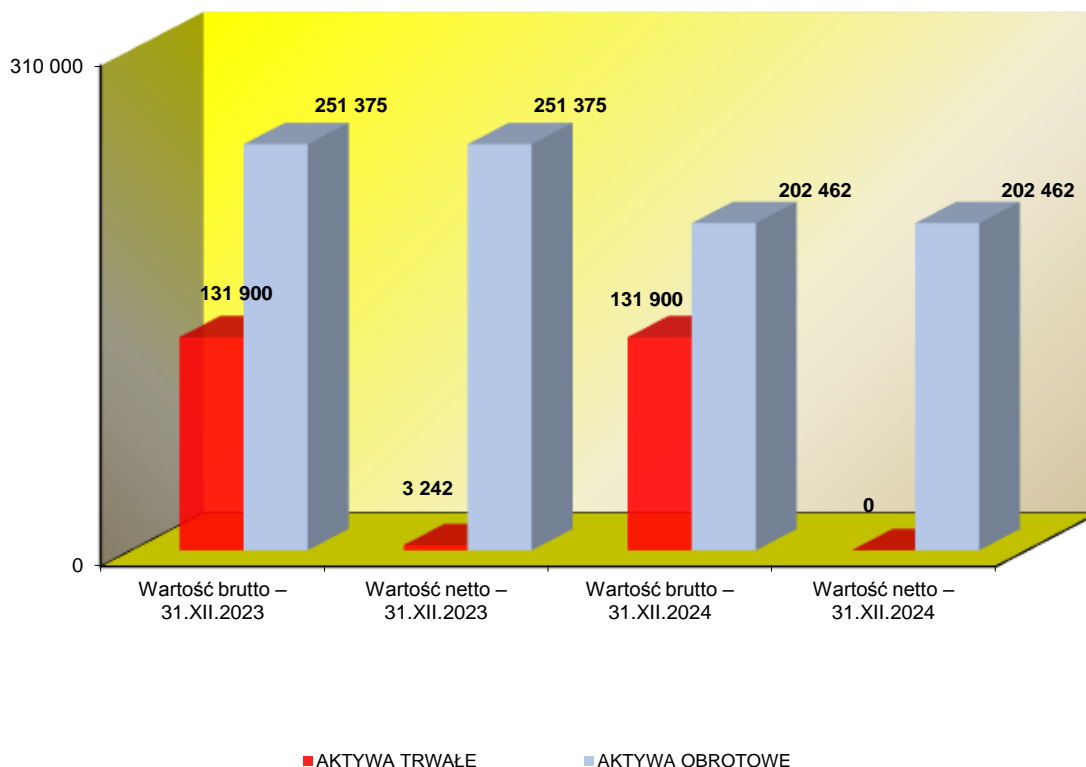
(IMK 006) w zł

Aktywa trwałe i obrotowe w jednostce służby zdrowia	Stan na dzień 31 grudnia 2023 roku			Stan na dzień 31 grudnia 2024 roku			Zmiana wartości (5-2)	(5 : 2) %
	Wartość brutto	Umorzenie/ Odpisy aktualizujące	Wartość netto	Wartość brutto	Umorzenie/ Odpisy aktualizujące	Wartość netto		
1	2	3	4	5	6	7	8	9
Wartości niematerialne i prawne	3 916	3 916	0	3 916	3 916	0	0	100
Rzeczowe aktywa trwałe	127 984	124 742	3 242	127 984	127 984	0	0	100
Należności długoterminowe	0	0	0	0	0	0	0	0
Długoterminowe aktywa finansowe	0	0	0	0	0	0	0	0
Wartość mienia zlikwidowanych jednostek	0	0	0	0	0	0	0	0
RAZEM AKTYWA TRWAŁE	131 900	128 658	3 242	131 900	131 900	0	0	100
Zapasy	0	0	0	0	0	0	0	0
Należności krótkoterminowe	164 126	0	164 126	112 222	0	112 222	-51 904	68
Środki pieniężne	87 249	0	87 249	90 240	0	90 240	2 990	103
Krótkoterminowe papiery wartościowe	0	0	0	0	0	0	0	0
Rozliczenia międzyokresowe	0	0	0	0	0	0	0	0
RAZEM AKTYWA OBROTOWE	251 375	0	251 375	202 462	0	202 462	-48 913	81
RAZEM AKTYWA	383 276	128 658	254 618	334 362	131 900	202 462	-48 913	87

Z tabeli 25 wynika, że samodzielny publiczny zakład opieki zdrowotnej o nazwie „Ośrodek Terapii Uzależnienia i Współuzależnienia” wg stanu na dzień 31 grudnia 2024 roku dysponował majątkiem o łącznej wartości brutto **334 362 zł**, w tym:

- aktywa trwałe o wartości 131 900 zł,
- aktywa obrotowe o wartości 202 462 zł.

WYKRES Nr 23. Struktura wartości aktywów trwałych i obrotowych w samodzielnym publicznym zakładzie opieki zdrowotnej wg stanu na dzień 31 grudnia 2023 roku oraz na dzień 31 grudnia 2024 roku



Podstawową pozycję w strukturze majątku będącego w dyspozycji Ośrodka Terapii Uzależnienia i Współuzależnienia wg stanu na dzień 31 grudnia 2024 roku stanowią środki trwałe i aktywa obrotowe. Na środki trwałe składają się pozostałe środki trwałe o wartości 88 195 zł oraz maszyny i urządzenia techniczne o wartości 39 790 zł, natomiast aktywa obrotowe stanowią środki pieniężne w kwocie 90 240 zł i należności krótkoterminowe o wartości 112 222 zł.

W okresie objętym *Informacją* zmiany w wartościach majątku tej jednostki wystąpiły przede wszystkim w aktywach obrotowych - wzrost w pozycji „Środki pieniężne” o kwotę 2 990 zł oraz spadek w pozycji „Należności krótkoterminowe” o kwotę 51 904 zł.

TABELA Nr 26. Wartość rzeczowych aktywów trwałych oraz powierzchnia gruntów i powierzchnia użytkowa budynków w samodzielnym publicznym zakładzie opieki zdrowotnej wg stanu na dzień 31 grudnia 2023 roku oraz na dzień 31 grudnia 2024 roku

(IMK 009jsz) w zł									
140	Ośrodek Terapii Uzależnienia i Współuzależnienia Kielce, ul. J. Nowaka-Jeziorańskiego 65	Stan na dzień 31 grudnia 2023 roku			Stan na dzień 31 grudnia 2024 roku			Zmiana wartości (5-2)	(5 : 2) %
		Wartość brutto	Umorzenie/ Odpisy aktualizujące	Wartość netto	Wartość brutto	Umorzenie/ Odpisy aktualizujące	Wartość netto		
1		2	3	4	5	6	7	8	9
II. RZECZOWE AKTYWA TRWAŁE		127 984,40	124 741,98	3 242,42	127 984,40	127 984,40	0,00	0,00	100
1.	Środki trwałe	127 984,40	124 741,98	3 242,42	127 984,40	127 984,40	0,00	0,00	100
1.1	Grunty	0,00	0,00	0,00	0,00	0,00	0,00	0,00	0
1.2	Budynki, lokale	0,00	0,00	0,00	0,00	0,00	0,00	0,00	0
1.3	Obiekty inżynierii lądowej i wodnej	0,00	0,00	0,00	0,00	0,00	0,00	0,00	0
1.4	Maszyny i urządzenia techniczne	39 789,51	36 547,09	3 242,42	39 789,51	39 789,51	0,00	0,00	100
1.5	Środki transportu	0,00	0,00	0,00	0,00	0,00	0,00	0,00	0
1.6	Inne środki trwałe	88 194,89	88 194,89	0,00	88 194,89	88 194,89	0,00	0,00	100
2.	Inwestycje rozpoczęte (środki trwałe w budowie)	0,00	0,00	0,00	0,00	0,00	0,00	0,00	0
3.	Środki przekazane na poczet inwestycji	0,00	0,00	0,00	0,00	0,00	0,00	0,00	0

(IMK 144jsz)							
140	Ośrodek Terapii Uzależnienia i Współuzależnienia Kielce, ul. J. Nowaka-Jeziorańskiego 65	Stan na dzień 31 grudnia 2023 roku		Stan na dzień 31 grudnia 2024 roku		Zmiana powierzchni (4-2) (5-3)	(4:2) (5:3) %
		Powierzchnia [w m ²]	Powierzchnia użytkowa [w m ²]	Powierzchnia [w m ²]	Powierzchnia użytkowa [w m ²]		
1		2	3	4	5	6	7
1.1	Grunty	0	x	0	x	0	0
1.2	Budynki, lokale	x	0,00	x	0,00	0,00	0

2.4. Spółki z udziałem Miasta Kielce i przedsiębiorstwa komunalne

2. 4. 1. Jednoosobowe spółki Miasta Kielce

Miasto Kielce w okresie od 31 grudnia 2023 roku do 31 grudnia 2024 roku było właścicielem następujących jednoosobowych spółek:

152	Miejskie Przedsiębiorstwo Energetyki Ciepłej Sp. z o.o.	Kielce, ul. Poleska 37
154	Kieleckie Towarzystwo Budownictwa Społecznego Sp. z o.o.	Kielce, ul. J. B. Puscha 36/1
155	Przedsiębiorstwo Gospodarki Odpadami Sp. z o.o.	Promnik, ul. Św. Tekli 62
156	Rejonowe Przedsiębiorstwo Zieleni i Usług Komunalnych Sp. z o.o.	Kielce, ul. Sandomierska 249
157	Korona Spółka Akcyjna	Kielce, ul. Ks. P. Ściegiennego 8

1) Miejskie Przedsiębiorstwo Energetyki Ciepłej Sp. z o.o.

Przedmiot działania:

- wytwarzanie i zaopatrywanie w parę wodną, gorącą wodę i powietrze do układów klimatyzacyjnych,
- wykonywanie robót budowlanych związanych z budową rurociągów przesyłowych i sieci rozdzielczych, linii telekomunikacyjnych i elektroenergetycznych oraz innych obiektów inżynierii lądowej i wodnej,
- wykonywanie instalacji wodno – kanalizacyjnych, ciepłych, gazowych, klimatyzacyjnych, elektrycznych i pozostałych instalacji budowlanych,
- wykonywanie innych robót ogólnobudowlanych.

2) Kieleckie Towarzystwo Budownictwa Społecznego Sp. z o.o.

Przedmiot działania:

- budowa domów mieszkalnych i niemieszkalnych i ich eksploatacja na zasadach najmu,
- sprawowanie zarządu i administrowanie budynkami mieszkalnymi i niemieszkalnymi na podstawie umów zlecenia,
- przeprowadzanie remontów i modernizacji obiektów przeznaczonych na zaspokojenie potrzeb mieszkaniowych,
- budowa budowli i urządzeń infrastruktury technicznej związanych z funkcjonowaniem zasobu mieszkaniowego,
- prowadzenie innej działalności związanej z budownictwem i infrastrukturą towarzyszącą.

3) Przedsiębiorstwo Gospodarki Odpadami Sp. z o.o.

Przedmiot działania:

- gospodarowanie odpadami – zarządzanie składowiskami odpadów, unieszkodliwianie odpadów poprzez składowanie na składowiskach odpadów innych niż niebezpieczne i obojętne,
- prowadzenie selektywnej zbiórki odpadów,
- zbieranie odpadów niebezpiecznych i innych niż niebezpieczne,
- selektywna zbiórka i sortowanie odpadów opakowaniowych,
- prowadzenie regionalnej instalacji mechaniczno-biologicznego przetwarzania odpadów komunalnych,
- produkcja energii elektrycznej i ciepłej z odnawialnych źródeł energii,
- odzysk surowców z materiałów segregowanych,
- rekultywacja nieczynnych kwater składowiska w Promniku i składowiska w Barczy.

4) Rejonowe Przedsiębiorstwo Zieleni i Usług Komunalnych Sp. z o.o.

Przedmiot działania:

- działalność usługowa związana z zagospodarowaniem terenów zieleni,
- rozmnażanie roślin,
- działalność usługowa wspomagająca produkcję roślinną,
- zbieranie odpadów innych niż niebezpieczne,
- roboty związane z budową dróg i autostrad,
- konserwacja i naprawa pojazdów samochodowych, z wyłączeniem motocykli,
- wynajem i zarządzanie nieruchomościami własnymi lub dzierżawionymi,
- działalność w zakresie specjalistycznego projektowania,
- pozostałe sprzątanie,
- pogrzeby i działalność pokrewna.

5) Korona Spółka Akcyjna.

Przedmiot działania:

a) Promocja sportu i prowadzenie działalności na rzecz jego rozwoju oraz promocja Miasta Kielce poprzez:

- organizowanie ćwiczeń fizycznych i zajęć szkoleniowych w zakresie sportu i rekreacji poprzez treningi, kursy i obozy szkoleniowe,
- organizowanie i przeprowadzanie zawodów i imprez sportowych, a także branie udziału w zawodach i imprezach organizowanych przez związki sportowe,
- prowadzenie działalności wychowawczej,
- propagowanie rozwoju kultury fizycznej i sportu,
- zapewnienie oraz zarządzanie obiektami i urządzeniami sportowymi dla prowadzenia działalności w zakresie kultury fizycznej, sportu i rekreacji;

b) Działalność klubów sportowych.

Obecnie Gmina Kielce posiada 100 % akcji w kapitale zakładowym Spółki.

Szczegółowe informacje dotyczące majątku jednoosobowych spółek Miasta Kielce przedstawiają tabele Nr 27 – 48 i wykresy Nr 24 – 29.

Dane w zakresie wyników finansowych jednoosobowych spółek Miasta Kielce przedstawiają tabela Nr 69 i wykres Nr 35.

TABELA Nr 27. Aktywa trwale i obrotowe w jednoosobowych spółkach Miasta Kielce
wg stanu na dzień 31 grudnia 2023 roku oraz na dzień 31 grudnia 2024 roku

(IMK 007S) w zł

Aktywa trwale i obrotowe w jednoosobowych spółkach Miasta Kielce	Stan na dzień 31 grudnia 2023 roku			Stan na dzień 31 grudnia 2024 roku			Zmiana wartości (5-2)	(5 : 2) %
	Wartość brutto	Umorzenie/ Odpisy aktualizujące	Wartość netto	Wartość brutto	Umorzenie/ Odpisy aktualizujące	Wartość netto		
1	2	3	4	5	6	7	8	9
Wartości niematerialne i prawne	1 043 271	1 005 517	37 755	3 314 436	2 397 546	916 890	2 271 165	318
Rzeczowe aktywa trwale	656 730 732	316 383 796	340 346 935	664 159 944	348 704 573	315 455 371	7 429 212	101
Należności długoterminowe	0	0	0	0	0	0	0	0
Długoterminowe aktywa finansowe	0	0	0	0	0	0	0	0
Długoterminowe rozliczenia międzyokresowe	5 905 897	0	5 905 897	6 052 243	0	6 052 243	146 346	102
RAZEM AKTYWA TRWAŁE	663 679 900	317 389 313	346 290 587	673 526 623	351 102 119	322 424 504	9 846 723	101
Zapasy	6 972 167	4 621	6 967 546	6 232 730	43 131	6 189 599	-739 437	89
Należności krótkoterminowe	51 244 729	309 320	50 935 409	61 139 865	305 969	60 833 896	9 895 137	119
Środki pieniężne	9 982 333	0	9 982 333	15 703 402	0	15 703 402	5 721 069	157
Krótkoterminowe papiery wartościowe	0	0	0	800 000	800 000	0	800 000	100
Rozliczenia międzyokresowe	1 309 723	0	1 309 723	2 096 301	0	2 096 301	786 577	160
RAZEM AKTYWA OBROTOWE	69 508 952	313 940	69 195 012	85 972 298	1 149 100	84 823 198	16 463 346	124
RAZEM AKTYWA	733 188 852	317 703 253	415 485 598	759 498 921	352 251 219	407 247 702	26 310 070	104

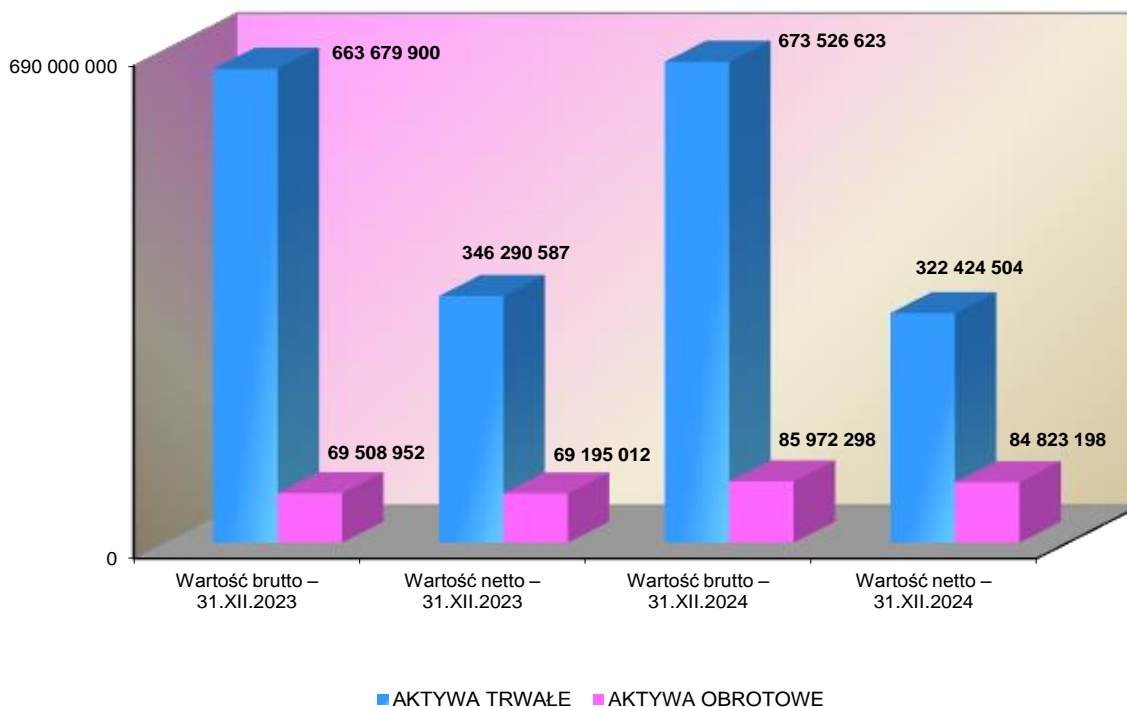
WYKRES Nr 24. Struktura wartości aktywów trwałych i obrotowych w jednoosobowych spółkach Miasta Kielce
wg stanu na dzień 31 grudnia 2023 roku oraz na dzień 31 grudnia 2024 roku

TABELA Nr 28. Wartości niematerialne i prawne
wg stanu na dzień 31 grudnia 2023 roku oraz na dzień 31 grudnia 2024 roku

(IMK 008S) w zł

Jednosobowe spółki Miasta Kielce	Stan na dzień 31 grudnia 2023 roku			Stan na dzień 31 grudnia 2024 roku			Zmiana wartości (5-2)	(5 : 2) %
	Wartość brutto	Umorzenie	Wartość netto	Wartość brutto	Umorzenie	Wartość netto		
1	2	3	4	5	6	7	8	9
I. WARTOŚCI NIEMATERIALNE I PRAWNE, <i>w tym:</i>	1 043 271	1 005 517	37 755	3 314 436	2 397 546	916 890	2 271 165	318
1. Autorskie prawa majątkowe	0	0	0	0	0	0	0	0
2. Prawa pokrewne	0	0	0	0	0	0	0	0
3. Licencje	934 035	896 280	37 755	2 959 906	2 043 016	916 890	2 025 872	317
4. Koncesje	0	0	0	0	0	0	0	0
5. Prawa do wynalazków	0	0	0	0	0	0	0	0
6. Prawa do patentów	0	0	0	0	0	0	0	0
7. Prawa do znaków towarowych	0	0	0	75 524	75 524	0	75 524	100
8. Prawa do wzorów użytkowych i zdobniczych	0	0	0	0	0	0	0	0
9. Know – how	0	0	0	0	0	0	0	0
10. Inne	109 237	109 237	0	279 006	279 006	0	169 770	255

WYKRES Nr 25. Struktura wartości niematerialnych i prawnych
wg stanu na dzień 31 grudnia 2023 roku oraz na dzień 31 grudnia 2024 roku

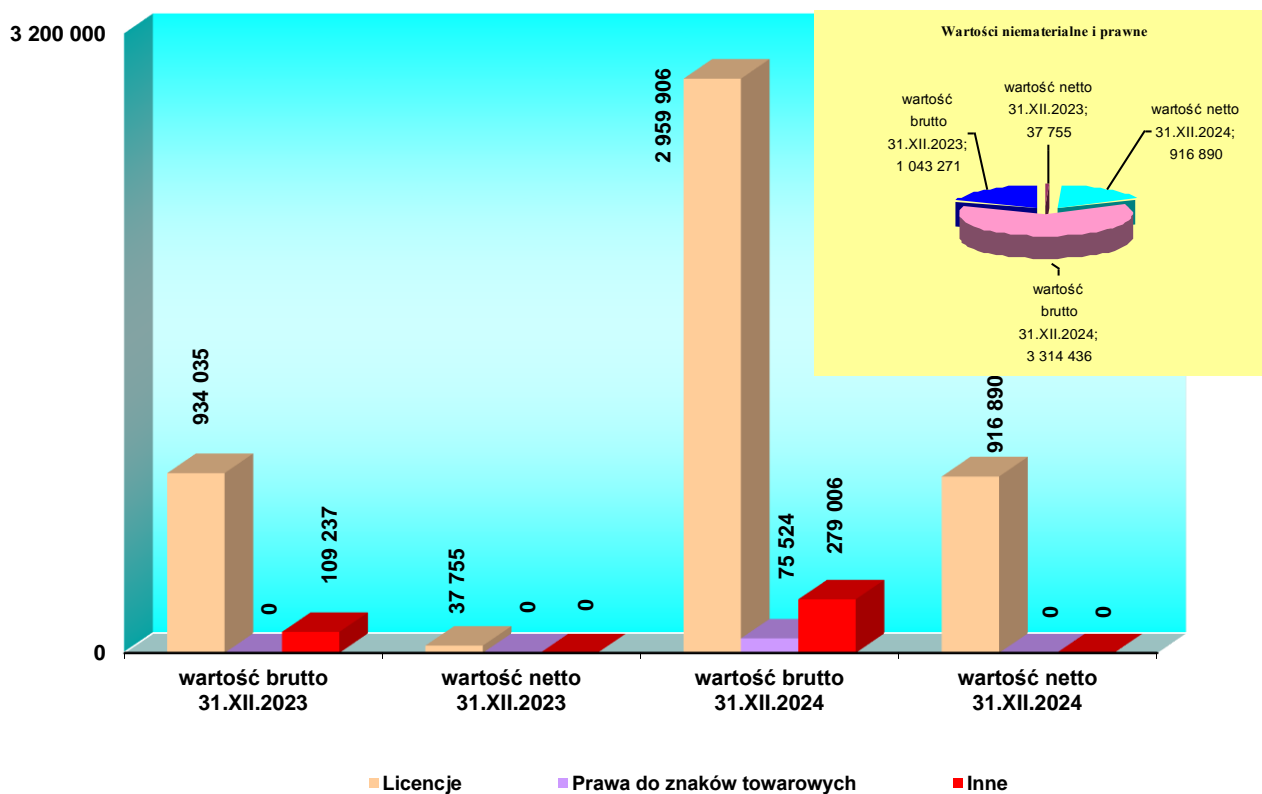


TABELA Nr 29. Wartość rzeczowych aktywów trwałych oraz powierzchnia gruntów i powierzchnia użytkowa budynków wg stanu na dzień 31 grudnia 2023 roku oraz na dzień 31 grudnia 2024 roku

(IMK 009S) w zł

JEDNOOSOBOWE SPÓŁKI MIASTA KIELCE	Stan na dzień 31 grudnia 2023 roku			Stan na dzień 31 grudnia 2024 roku			Zmiana wartości (5-2)	(5 : 2) %
	Wartość brutto	Umorzenie/ Odpisy aktualizujące	Wartość netto	Wartość brutto	Umorzenie/ Odpisy aktualizujące	Wartość netto		
1	2	3	4	5	6	7	8	9
II. RZECZOWE AKTYWA TRWAŁE	656 730 732	316 383 796	340 346 935	664 159 944	348 704 573	315 455 371	7 429 212	101
1. Środki trwałe	646 001 992	316 383 796	329 618 196	656 307 471	348 704 573	307 602 899	10 305 479	102
1.1 Grunty	30 569 619	787 581	29 782 038	30 388 422	810 033	29 578 389	-181 196	99
1.2 Budynki, lokale	200 059 770	45 643 326	154 416 444	199 827 969	49 345 140	150 482 829	-231 801	100
1.3 Obiekty inżynierii lądowej i wodnej	148 895 693	77 435 540	71 460 153	153 633 282	83 136 126	70 497 156	4 737 589	103
1.4 Maszyny i urządzenia techniczne	237 022 019	170 929 304	66 092 715	241 345 480	191 128 070	50 217 410	4 323 462	102
1.5 Środki transportu	25 056 622	17 580 162	7 476 460	25 950 981	19 543 726	6 407 255	894 359	104
1.6 Inne środki trwałe	4 398 270	4 007 885	390 385	5 161 336	4 741 477	419 859	763 066	117
2. Inwestycje rozpoczęte (środki trwałe w budowie)	10 728 740	0	10 728 740	7 729 772	0	7 729 772	-2 998 967	72
3. Środki przekazane na poczet inwestycji	0	0	0	122 700	0	122 700	122 700	100

(IMK 144S)

JEDNOOSOBOWE SPÓŁKI MIASTA KIELCE	Stan na dzień 31 grudnia 2023 roku		Stan na dzień 31 grudnia 2024 roku		Zmiana powierzchni (4-2) (5-3)	(4:2) (5:3) %
	Powierzchnia [w m ²]	Powierzchnia użytkowa [w m ²]	Powierzchnia [w m ²]	Powierzchnia użytkowa [w m ²]		
1	2	3	4	5	6	7
1.1 Grunty	1 666 985	x	1 666 174	x	-811	100
1.2 Budynki, lokale	x	98 523,50	x	98 240,15	-283,35	100

WYKRES Nr 26. Struktura wartości brutto rzeczowych aktywów trwałych
wg stanu na dzień 31 grudnia 2023 roku oraz na dzień 31 grudnia 2024 roku

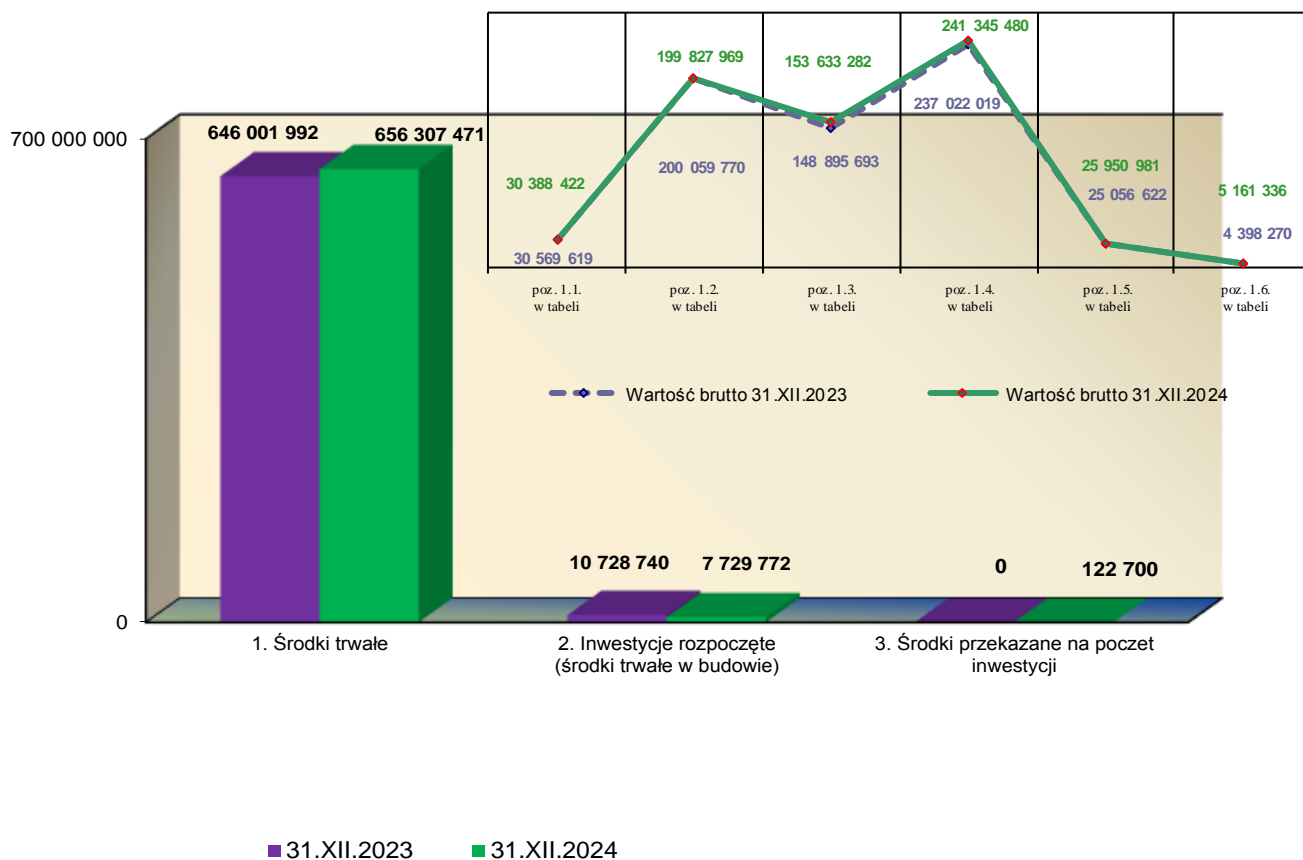


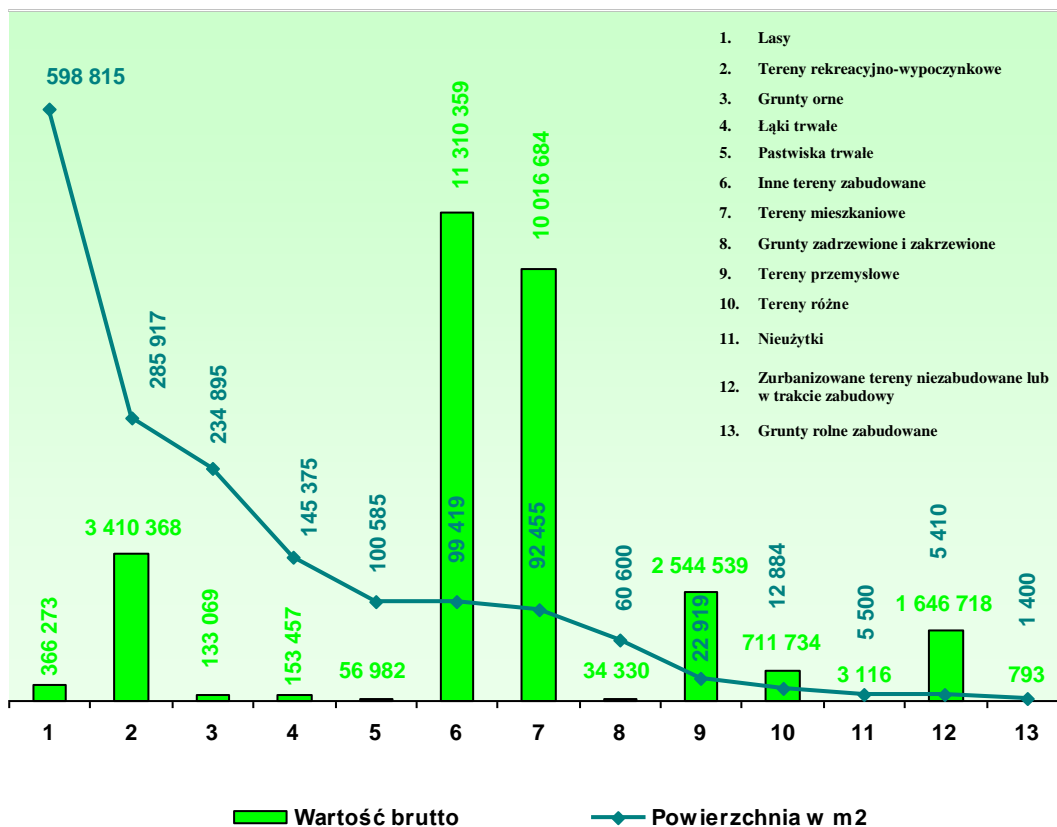
TABELA Nr 30. Wartość oraz powierzchnia gruntów z uwzględnieniem prawa użytkowania wieczystego z podziałem na rodzaje wg stanu na dzień 31 grudnia 2023 roku oraz na dzień 31 grudnia 2024 roku

(IMK 014S)

JEDNOOSOBOWE SPÓŁKI MIASTA KIELCE	Stan na dzień 31 grudnia 2023 roku				Stan na dzień 31 grudnia 2024 roku				Zmiana wartości (6-2)	(6 : 2) %
	Wartość brutto	Umorzenie	Wartość netto	Powierzchnia [m ²]	Wartość brutto	Umorzenie	Wartość netto	Powierzchnia [m ²]		
1	2	3	4	5	6	7	8	9	10	11
I.1. GRUNTY, w tym:	30 569 619	787 581	29 782 038	1 666 985	30 388 422	810 033	29 578 389	1 666 174	-181 196	99
1. Grunty orne	133 069	0	133 069	234 895	133 069	0	133 069	234 895	0	100
2. Sady	0	0	0	0	0	0	0	0	0	0
3. Łąki trwałe	153 457	0	153 457	145 375	153 457	0	153 457	145 375	0	100
4. Pastwiska trwałe	56 982	0	56 982	100 585	56 982	0	56 982	100 585	0	100
5. Grunty rolne zabudowane	793	0	793	1 400	793	0	793	1 400	0	100
6. Grunty pod stawami	0	0	0	0	0	0	0	0	0	0
7. Grunty pod rowami	0	0	0	0	0	0	0	0	0	0
8. Grunty zadrzewione i zakrzewione na użytkach rolnych	0	0	0	0	0	0	0	0	0	0
9. Nieużytki	3 116	0	3 116	5 500	3 116	0	3 116	5 500	0	100
10. Lasy	366 273	0	366 273	598 815	366 273	0	366 273	598 815	0	100
11. Grunty zadrzewione i zakrzewione	34 330	0	34 330	60 600	34 330	0	34 330	60 600	0	100
12. Tereny mieszkaniowe	10 197 880	29 898	10 167 982	93 266	10 016 684	34 169	9 982 514	92 455	-181 196	98
13. Tereny przemysłowe	2 544 539	0	2 544 539	22 919	2 544 539	0	2 544 539	22 919	0	100
14. Inne tereny zabudowane	11 310 359	546 173	10 764 186	99 419	11 310 359	546 173	10 764 186	99 419	0	100
15. Zurbanizowane tereny niezabudowane lub w trakcie zabudowy	1 646 718	0	1 646 718	5 410	1 646 718	0	1 646 718	5 410	0	100
16. Tereny rekreacyjno-wypoczynkowe	3 410 368	0	3 410 368	285 917	3 410 368	0	3 410 368	285 917	0	100
17. Użytki kopalne	0	0	0	0	0	0	0	0	0	0
18. Drogi	0	0	0	0	0	0	0	0	0	0
19. Tereny kolejowe	0	0	0	0	0	0	0	0	0	0
20. Inne tereny komunikacyjne	0	0	0	0	0	0	0	0	0	0
21. Grunty przeznaczone pod budowę dróg publicznych lub linii kolejowych	0	0	0	0	0	0	0	0	0	0
22. Użytki ekologiczne	0	0	0	0	0	0	0	0	0	0
23. Grunty pod morskimi wodami wewnętrznymi	0	0	0	0	0	0	0	0	0	0
24. Grunty pod wodami powierzchniowymi płynącymi	0	0	0	0	0	0	0	0	0	0
25. Grunty pod wodami powierzchniowymi stojącymi	0	0	0	0	0	0	0	0	0	0
26. Tereny różne	711 734	211 510	500 224	12 884	711 734	229 691	482 043	12 884	0	100

105

WYKRES Nr 27. Wartość brutto oraz powierzchnia gruntów z uwzględnieniem prawa użytkowania wieczystego z podziałem na rodzaje wg stanu na dzień 31 grudnia 2024 roku



**TABELA Nr 31. Wartość oraz powierzchnia gruntów z uwzględnieniem tytułów prawnych
wg stanu na dzień 31 grudnia 2023 roku oraz na dzień 31 grudnia 2024 roku**

(IMK 115/116S)

JEDNOOSOBOWE SPÓŁKI MIASTA KIELCE	Stan na dzień 31 grudnia 2023 roku						Stan na dzień 31 grudnia 2024 roku					
	Własność		Współwłasność		Użytkowanie wieczyste		Własność		Współwłasność		Użytkowanie wieczyste	
	Powierzchnia [w m ²]	Wartość [w zł]	Powierzchnia [w m ²]	Wartość [w zł]	Powierzchnia [w m ²]	Wartość [w zł]	Powierzchnia [w m ²]	Wartość [w zł]	Powierzchnia [w m ²]	Wartość [w zł]	Powierzchnia [w m ²]	Wartość [w zł]
1	2	3	4	5	6	7	8	9	10	11	12	13
1. Grunty orne	234 895	133 069	0	0	0	0	234 895	133 069	0	0	0	0
2. Sady	0	0	0	0	0	0	0	0	0	0	0	0
3. Łąki trwałe	145 375	153 457	0	0	0	0	145 375	153 457	0	0	0	0
4. Pastwiska trwałe	100 585	56 982	0	0	0	0	100 585	56 982	0	0	0	0
5. Grunty rolne zabudowane	1 400	793	0	0	0	0	1 400	793	0	0	0	0
6. Grunty pod stawami	0	0	0	0	0	0	0	0	0	0	0	0
7. Grunty pod rowami	0	0	0	0	0	0	0	0	0	0	0	0
8. Grunty zadrzewione i zakrzewione na użytkach rolnych	0	0	0	0	0	0	0	0	0	0	0	0
9. Nieużytki	5 500	3 116	0	0	0	0	5 500	3 116	0	0	0	0
10. Lasy	598 815	366 273	0	0	0	0	598 815	366 273	0	0	0	0
11. Grunty zadrzewione i zakrzewione	60 600	34 330	0	0	0	0	60 600	34 330	0	0	0	0
12. Tereny mieszkaniowe	90 247	9 669 517	0	0	3 019	528 363	89 436	9 488 321	0	0	3 019	528 363
13. Tereny przemysłowe	22 919	2 544 539	0	0	0	0	22 919	2 544 539	0	0	0	0
14. Inne tereny zabudowane	79 006	10 731 904	1 828	32 281	18 585	546 173	79 006	10 731 904	1 828	32 281	18 585	546 173
15. Zurbanizowane tereny niezabudowane lub w trakcie zabudowy	5 410	1 646 718	0	0	0	0	5 410	1 646 718	0	0	0	0
16. Tereny rekreacyjno-wypoczynkowe	285 917	3 410 368	0	0	0	0	285 917	3 410 368	0	0	0	0
17. Użytki kopalne	0	0	0	0	0	0	0	0	0	0	0	0
18. Drogi	0	0	0	0	0	0	0	0	0	0	0	0
19. Tereny kolejowe	0	0	0	0	0	0	0	0	0	0	0	0
20. Inne tereny komunikacyjne	0	0	0	0	0	0	0	0	0	0	0	0
21. Grunty przeznaczone pod budowę dróg publicznych lub linii kolejowych	0	0	0	0	0	0	0	0	0	0	0	0
22. Użytki ekologiczne	0	0	0	0	0	0	0	0	0	0	0	0
23. Grunty pod morskimi wodami wewnętrznymi	0	0	0	0	0	0	0	0	0	0	0	0
24. Grunty pod wodami powierzchniowymi płynącymi	0	0	0	0	0	0	0	0	0	0	0	0
25. Grunty pod wodami powierzchniowymi stojącymi	0	0	0	0	0	0	0	0	0	0	0	0
26. Tereny różne	4 415	2 501	0	0	8 469	709 233	4 415	2 501	0	0	8 469	709 233
RAZEM	1 635 084	28 753 568	1 828	32 281	30 073	1 783 769	1 634 273	28 572 372	1 828	32 281	30 073	1 783 769

TABELA Nr 32. Wartość, ilość oraz powierzchnia użytkowa budynków i lokali oraz spółdzielczego prawa do lokalu użytkowego i spółdzielczego własnościowego prawa do lokalu mieszkalnego z podziałem na rodzaje wg stanu na dzień 31 grudnia 2023 roku oraz na dzień 31 grudnia 2024 roku

(IMK 015S) w zł

JEDNOOSOBOWE SPÓŁKI MIASTA KIELCE	Stan na dzień 31 grudnia 2023 roku					Stan na dzień 31 grudnia 2024 roku					Zmiana wartości (7-2)	(7 : 2) %
	Wartość brutto	Umorzenie	Wartość netto	Ilość (szt.)	Powierzchnia użytkowa [m ²]	Wartość brutto	Umorzenie	Wartość netto	Ilość (szt.)	Powierzchnia użytkowa [m ²]		
1	2	3	4	5	6	7	8	9	10	11	12	13
1.2. BUDYNKI, LOKALE, w tym:	200 059 770	45 643 326	154 416 444	108	98 524	199 827 969	49 345 140	150 482 829	108	98 240	-231 801	100
1. Budynki przemysłowe	46 583 877	12 405 867	34 178 010	47	28 653	46 583 877	13 549 371	33 034 506	47	28 653	0	100
2. Budynki transportu i łączności	720 949	82 195	638 754	7	1 235	720 949	94 977	625 973	7	1 235	0	100
3. Budynki handlowo-usługowe	32 798 096	12 042 656	20 755 440	5	13 545	32 798 096	12 862 160	19 935 936	5	13 545	0	100
4. Zbiorniki, silosy i budynki magazynowe	18 844 280	3 655 907	15 188 373	10	484	18 844 280	4 124 453	14 719 827	10	484	0	100
5. Budynki biurowe	15 902 588	4 002 284	11 900 304	10	7 372	15 921 608	4 400 127	11 521 482	10	7 372	19 020	100
6. Budynki szpitali i inne budynki opieki zdrowotnej	0	0	0	0	0	0	0	0	0	0	0	0
7. Budynki oświaty, nauki i kultury oraz budynki sportowe	0	0	0	0	0	372 217	372 217	0	0	0	372 217	100
8. Budynki produkcyjne, usługowe i gospodarcze dla rolnictwa	1 431 012	565 066	865 946	2	4 136	1 431 012	594 622	836 390	2	4 136	0	100
9. Pozostałe budynki niemieszkalne	3 319 717	2 226 800	1 092 918	8	1 229	3 218 199	2 172 755	1 045 444	8	1 229	-101 518	97
10. Budynki mieszkalne	80 335 249	10 638 524	69 696 725	18	41 827	79 813 730	11 147 333	68 666 396	18	41 544	-521 519	99
11. Lokale niemieszkalne, spółdzielcze prawo do lokalu użytkowego	0	0	0	0	0	0	0	0	0	0	0	0
12. Lokale mieszkalne, spółdzielcze własnościowe prawo do lokalu mieszkalnego	124 000	24 025	99 975	1	43	124 000	27 125	96 875	1	43	0	100

TABELA Nr 33. Wartość obiektów inżynierii lądowej i wodnej z podziałem na rodzaje wg stanu na dzień 31 grudnia 2023 roku oraz na dzień 31 grudnia 2024 roku

(IMK 016S) w zł

JEDNOOSOBOWE SPÓŁKI MIASTA KIELCE	Stan na dzień 31 grudnia 2023 roku			Stan na dzień 31 grudnia 2024 roku			Zmiana wartości (5-2)	(5 : 2) %
	Wartość brutto	Umorzenie	Wartość netto	Wartość brutto	Umorzenie	Wartość netto		
1	2	3	4	5	6	7	8	9
1.2. OBIEKTY INŻYNIERII LĄDOWEJ I WODNEJ, w tym:	148 895 693	77 435 540	71 460 153	153 633 282	83 136 126	70 497 156	4 737 589	103
1. Budowle dla górnictwa i kopalnictwa	31 063	31 063	0	31 063	31 063	0	0	100
2. Budowle na terenach elektrowni	1 175 035	1 044 312	130 723	1 175 035	1 097 189	77 846	0	100
3. Budowle na terenach zakładów chemicznych	0	0	0	0	0	0	0	0
4. Budowle na terenach zakładów przemysłu ciężkiego, gdzie indziej niesklasyfikowane	0	0	0	0	0	0	0	0
5. Rurociągi, linie telekomunikacyjne i elektroenergetyczne, przesyłowe	48 344 547	35 488 349	12 856 198	48 732 748	36 883 672	11 849 076	388 201	101
6. Rurociągi sieci rozdzielczej oraz linie telekomunikacyjne i elektroenergetyczne, rozdzielcze	70 837 704	26 781 471	44 056 233	72 695 222	29 948 653	42 746 569	1 857 518	103
7. Autostrady, drogi ekspresowe, ulice i drogi pozostałe	17 930 850	7 517 597	10 413 252	17 892 626	8 228 646	9 663 980	-38 223	100
8. Drogi szynowe, drogi kolei napowietrznych lub podwieszanych i kolei podziemnych	7 044	7 044	0	7 044	7 044	0	0	100
9. Drogi lotniskowe	0	0	0	0	0	0	0	0
10. Mosty, wiadukty, estakady, tunele	485 153	271 885	213 268	485 153	292 250	192 903	0	100
11. Budowle wodne, z wyłączeniem urządzeń melioracji wodnych	0	0	0	0	0	0	0	0
12. Urządzenia melioracji wodnych podstawowych	0	0	0	0	0	0	0	0
13. Urządzenia melioracji wodnych szczegółowych	173 036	46 864	126 172	173 036	51 190	121 846	0	100
14. Budowle sportowe i rekreacyjne	0	0	0	0	0	0	0	0
15. Pozostałe obiekty inżynierii lądowej i wodnej, gdzie indziej niesklasyfikowane	9 911 261	6 246 954	3 664 307	12 441 355	6 596 419	5 844 936	2 530 095	126

WYKRES Nr 28. Wartość brutto obiektów inżynierii lądowej i wodnej z podziałem na rodzaje wg stanu na dzień 31 grudnia 2024 roku

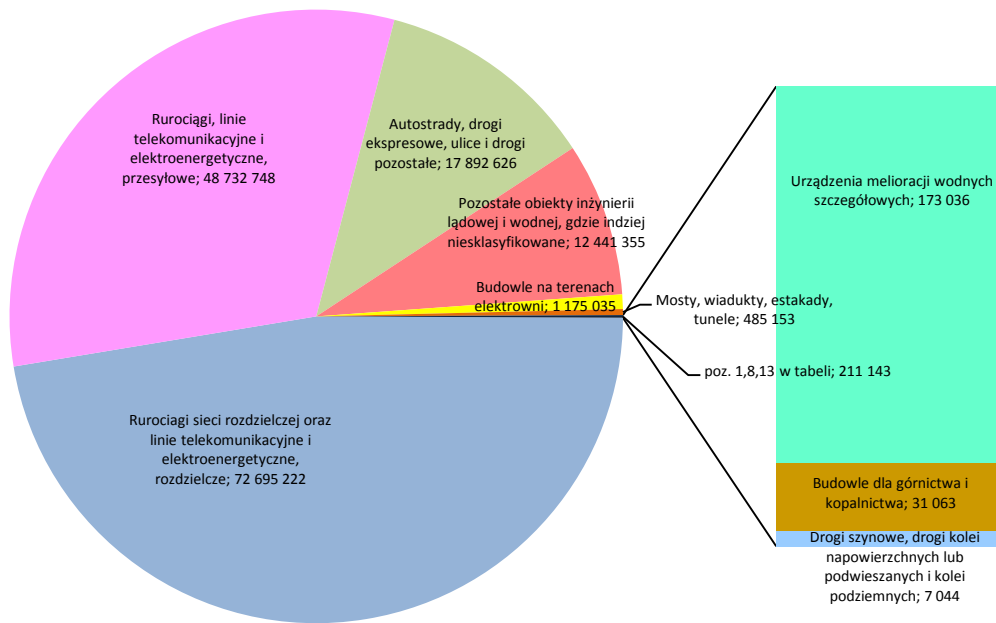


TABELA Nr 34. Wartość oraz ilość maszyn i urządzeń technicznych z podziałem na podgrupy
wg stanu na dzień 31 grudnia 2023 roku oraz na dzień 31 grudnia 2024 roku

(IMK 017S) w zł

JEDNOOSOBOWE SPÓŁKI MIASTA KIELCE	Stan na dzień 31 grudnia 2023 roku				Stan na dzień 31 grudnia 2024 roku				Zmiana wartości (6-2)	(6 : 2) %
	Wartość brutto	Umorzenie	Wartość netto	Ilość (szt.)	Wartość brutto	Umorzenie	Wartość netto	Ilość (szt.)		
1	2	3	4	5	6	7	8	9	10	11
1.3. MASZyny I URZĄDZENIA TECHNICZNE, w tym:	237 022 019	170 929 304	66 092 715	2 706	241 345 480	191 128 070	50 217 410	2 993	4 323 462	102
1. Kotły grzewcze i parowe	4 462 131	2 478 285	1 983 846	9	4 437 293	2 694 635	1 742 658	8	-24 838	99
2. Turbiny i inne maszyny napędowe	1 040 750	942 235	98 514	9	1 037 426	958 928	78 498	9	-3 324	100
3. Maszyny elektryczne wirujące	0	0	0	0	0	0	0	0	0	0
4. Turbozespoły i zespoły prądowcze oraz reaktory jądrowe	4 263 528	2 346 319	1 917 209	16	4 263 528	2 598 791	1 664 737	16	0	100
5. Obrabiarki do metali	66 372	64 299	2 073	19	66 372	64 868	1 504	19	0	100
6. Maszyny do obróbki plastycznej metali i tworzyw sztucznych	78 210	58 221	19 989	5	78 210	60 940	17 270	5	0	100
7. Maszyny, urządzenia i aparaty ogólnego zastosowania w przetwórstwie rolno-spożywczym	110 234	110 234	0	1	0	0	0	0	-110 234	0
8. Maszyny i urządzenia do przetwarzania i sprężania cieczy i gazów	1 056 644	922 926	133 719	159	1 033 406	935 715	97 691	157	-23 238	98
9. Piece przemysłowe	0	0	0	0	0	0	0	0	0	0
10. Urządzenia do wymiany ciepła	32 038 292	26 727 438	5 310 854	498	33 166 654	28 009 192	5 157 461	502	1 128 361	104
11. Maszyny, urządzenia i aparaty do procesów materiałowych	0	0	0	0	0	0	0	0	0	0
12. Pozostałe maszyny, urządzenia i aparaty ogólnego zastosowania	9 497 866	9 237 162	260 704	199	10 175 212	9 981 277	193 935	364	677 346	107
13. Maszyny, urządzenia i aparaty dla przemysłu chemicznego	1 449 669	1 449 669	0	1	1 449 669	1 449 669	0	1	0	100
14. Maszyny, urządzenia i aparaty wiertnicze, górnicze, gazownicze, odlewnicze, torfiarskie oraz geodezyjne i kartograficzne	0	0	0	0	0	0	0	0	0	0
15. Maszyny dla przemysłu surowców mineralnych	0	0	0	0	0	0	0	0	0	0

c.d. Tabela Nr 34

16.	Maszyny do produkcji wyrobów z metali i tworzyw sztucznych	0	0	0	0	0	0	0	0	0	0
17.	Maszyny, urządzenia i aparaty do obróbki i przerobu drewna, produkcji wyrobów z drewna oraz maszyny, urządzenia i aparaty dla przemysłu papirniczego i poligraficznego	492 158	307 440	184 718	12	491 167	348 831	142 337	11	-991	100
18.	Maszyny i urządzenia do produkcji wyrobów włókienniczych i odzieżowych oraz do obróbki skóry i produkcji wyrobów z niej	0	0	0	0	0	0	0	0	0	0
19.	Maszyny, urządzenia i aparaty dla przemysłu rolnego	17 818 231	12 336 577	5 481 654	1	17 818 231	14 328 655	3 489 576	1	0	100
20.	Maszyny, urządzenia i aparaty dla przemysłu spożywczego	0	0	0	0	0	0	0	0	0	0
21.	Maszyny do robót ziemnych, budowlanych i drogowych	11 259 612	9 270 058	1 989 554	107	12 157 612	10 106 539	2 051 072	109	898 000	108
22.	Maszyny, urządzenia i narzędzia rolnicze i gospodarki leśnej	32 389 448	24 253 037	8 136 411	68	32 691 048	27 108 887	5 582 161	74	301 601	101
23.	Zbiorniki	824 570	609 509	215 061	66	824 570	642 402	182 168	66	0	100
24.	Urządzenia i aparatura energii elektrycznej	9 649 243	5 659 070	3 990 174	10	9 779 010	6 258 892	3 520 118	10	129 767	101
25.	Urządzenia dla radiofonii i telewizji, urządzenia telekomunikacyjne, urządzenia alarmowe i sygnalizacyjne	911 001	703 095	207 906	54	1 432 457	1 140 529	291 928	127	521 455	157
26.	Urządzenie elektroenergetyczne przetwórcze i zasilające	37 907	19 397	18 510	8	37 907	22 010	15 897	8	0	100
27.	Dźwigi i przenośniki	2 507 572	1 890 168	617 403	21	2 504 022	1 990 144	513 879	21	-3 549	100
28.	Urządzenia przemysłowe	34 687 321	23 550 096	11 137 225	1 366	35 265 130	26 220 355	9 044 775	1 374	577 809	102
29.	Urządzenia nieprzemysłowe	71 291 194	47 232 009	24 059 185	49	71 538 491	55 336 355	16 202 136	82	247 297	100
30.	Pozostałe urządzenia techniczne	1 090 065	762 059	328 006	28	1 098 065	870 455	227 610	29	8 000	101

TABELA Nr 35. Wartość oraz ilość środków transportu z podziałem na rodzaje
 wg stanu na dzień 31 grudnia 2023 roku oraz na dzień 31 grudnia 2024 roku

(IMK 018S) w zł

JEDNOOSOBOWE SPÓŁKI MIASTA KIELCE	Stan na dzień 31 grudnia 2023 roku				Stan na dzień 31 grudnia 2024 roku				Zmiana wartości (6-2)	(6 : 2) %
	Wartość brutto	Umorzenie	Wartość netto	Ilość (szt.)	Wartość brutto	Umorzenie	Wartość netto	Ilość (szt.)		
1	2	3	4	5	6	7	8	9	10	11
1.4. ŚRODKI TRANSPORTU¹ w tym:	25 056 622	17 580 162	7 476 460	205	25 950 981	19 543 726	6 407 255	211	894 359	104
1. Tabor kolejowy naziemny	0	0	0	0	0	0	0	0	0	0
2. Motocykle, przyczepy i wózki motocyklowe	0	0	0	0	0	0	0	0	0	0
3. Samochody osobowe	797 820	628 314	169 507	12	797 820	669 230	128 590	12	0	100
4. Samochody ciężarowe	10 823 663	6 786 104	4 037 559	68	11 631 672	7 963 095	3 668 577	70	808 009	107
5. Samochody specjalne	8 319 007	6 657 826	1 661 181	71	8 402 507	7 025 969	1 376 538	74	83 500	101
6. Pojazdy samochodowe przeznaczone konstrukcyjnie do przewozu dziesięciu lub więcej osób, włączając kierowcę	0	0	0	0	0	0	0	0	0	0
7. Trolejbusy i samochody o napędzie elektrycznym	0	0	0	0	0	0	0	0	0	0
8. Ciągniki	3 163 614	2 091 180	1 072 434	20	3 163 614	2 358 764	804 850	20	0	100
9. Naczepy i przyczepy	1 311 047	1 066 242	244 804	24	1 311 047	1 121 535	189 512	24	0	100
10. Tabor konny	0	0	0	0	0	0	0	0	0	0
11. Wózki jezdniowe	641 471	350 496	290 975	10	641 471	405 133	236 338	10	0	100
12. Tabor transportu śródlądowego	0	0	0	0	0	0	0	0	0	0
13. Tabor techniczny i ratowniczy śródlądowy	0	0	0	0	0	0	0	0	0	0
14. Pozostały tabor pływający	0	0	0	0	0	0	0	0	0	0
15. Samoloty	0	0	0	0	0	0	0	0	0	0
16. Śmigłowce	0	0	0	0	0	0	0	0	0	0
17. Szybowce	0	0	0	0	0	0	0	0	0	0
18. Balony	0	0	0	0	0	0	0	0	0	0
19. Pozostałe środki transportu lotniczego	0	0	0	0	0	0	0	0	0	0
20. Pozostałe środki transportu	0	0	0	0	2 850	0	2 850	1	2 850	100

TABELA Nr 36. Wartość oraz ilość innych środków trwałych z podziałem na rodzaje
wg stanu na dzień 31 grudnia 2023 roku oraz na dzień 31 grudnia 2024 roku

(IMK 019S) w zł

JEDNOOSOBOWE SPÓŁKI MIASTA KIELCE	Stan na dzień 31 grudnia 2023 roku				Stan na dzień 31 grudnia 2024 roku				Zmiana wartości (6-2)	(6 : 2) %
	Wartość brutto	Umorzenie	Wartość netto	Ilość (szt.)	Wartość brutto	Umorzenie	Wartość netto	Ilość (szt.)		
1	2	3	4	5	6	7	8	9	10	11
1.5. INNE ŚRODKI TRWAŁE (1 ÷ 12), w tym:	4 398 270	4 007 885	390 385	1 083	5 161 336	4 741 477	419 859	1 581	763 066	117
1. Narzędzia, przyrządy, sprawdziany	534 231	534 231	0	49	534 231	534 231	0	49	0	100
2. Wyposażenie, aparaty i sprzęt laboratoryjny	211 363	211 363	0	7	211 363	211 363	0	7	0	100
3. Wyposażenie, aparaty i sprzęt medyczny	21 960	15 616	6 344	7	97 828	56 751	41 077	24	75 868	445
4. Wyposażenie techniczne dla prac biurowych	33 918	33 918	0	6	33 918	33 918	0	6	0	100
5. Urządzenia do rozrywki na wolnym powietrzu oraz sprzęt cyrkowy	0	0	0	0	0	0	0	0	0	0
6. Wyposażenie i sprzęt kin, teatrów i innych placówek kulturalno-oświatowych	0	0	0	0	0	0	0	0	0	0
7. Kioski, budki, baraki, domki kampingowe	982 286	729 667	252 619	48	1 154 996	941 410	213 586	47	172 710	118
8. Pozostałe narzędzia, przyrządy, ruchomości i wyposażenie, gdzie indziej niesklasyfikowane	1 299 969	1 168 547	131 423	91	1 778 558	1 613 361	165 196	601	478 588	137
9. Inwentarz żywy	0	0	0	0	0	0	0	0	0	0
10. Pozostałe środki trwałe	1 314 542	1 314 542	0	875	1 350 442	1 350 442	0	847	35 899	103
11. Zbiory biblioteczne	0	0	0	0	0	0	0	0	0	0

Wyszczególnienie	Stan na dzień 31 grudnia 2023 roku				Stan na dzień 31 grudnia 2024 roku				Zmiana wartości (6-2)	(6 : 2) %
	Wartość brutto	Umorzenie	Wartość netto	Ilość (szt.)	Wartość brutto	Umorzenie	Wartość netto	Ilość (szt.)		
1	2	3	4	5	6	7	8	9	10	11
12. Dobra kultury	0	0	0	0	0	0	0	0	0	0

TABELA Nr 37. Zmiany w wartości środków trwałych (wg grup rodzajowych)
w okresie od dnia 31 grudnia 2023 roku do dnia 31 grudnia 2024 roku

(IMK 021S) w zł

JEDNOOSOBOWE SPÓŁKI MIASTA KIELCE	Grunty	Budynki, lokale	Obiekty inżynierii lądowej i wodnej	Maszyny i urządzenia techniczne	Środki transportu	Inne środki trwale	Środki trwałe razem
1	2	3	4	5	6	7	8
Wartość brutto środków trwałych na dzień 31 grudnia 2023 roku	30 569 619	200 059 770	148 895 693	237 022 019	25 056 622	4 398 270	646 001 992
a) zwiększenia (z tytułu):	0	391 237	4 856 293	4 627 121	991 330	790 356	11 656 338
– nabycie	0	0	2 530 095	1 985 469	316 527	120 948	4 953 039
– umowa najmu i dzierżawy	0	0	0	0	0	0	0
– leasing	0	0	0	263 600	674 803	0	938 403
– trwały zarząd	0	0	0	0	0	0	0
– użyczenie	0	0	0	0	0	0	0
– użytkowanie	0	0	0	0	0	0	0
– zarząd	0	0	0	0	0	0	0
– administrowanie	0	0	0	0	0	0	0
– inne	0	391 237	2 326 199	2 378 052	0	669 408	5 764 896
b) zmniejszenia(z tytułu):	181 196	623 038	118 704	303 659	96 971	27 290	1 350 858
– zbycie	181 196	521 519	80 046	158 981	96 971	27 290	1 066 004
– likwidacja	0	101 518	38 658	144 678	0	0	284 855
– umowa najmu i dzierżawy	0	0	0	0	0	0	0
– leasing	0	0	0	0	0	0	0
– trwały zarząd	0	0	0	0	0	0	0
– użyczenie	0	0	0	0	0	0	0
– użytkowanie	0	0	0	0	0	0	0
– zarząd	0	0	0	0	0	0	0
– administrowanie	0	0	0	0	0	0	0
– inne	0	0	0	0	0	0	0
Wartość brutto środków trwałych na dzień 31 grudnia 2024 roku	30 388 422	199 827 969	153 633 282	241 345 480	25 950 981	5 161 336	656 307 471

TABELA Nr 38. Wartość środków trwałych w budowie
wg stanu na dzień 31 grudnia 2023 roku oraz na dzień 31 grudnia 2024 roku

(IMK 020S) w zł

JEDNOOSOBOWE SPÓŁKI MIASTA KIELCE	Stan na dzień 31 grudnia 2023 roku			Stan na dzień 31 grudnia 2024 roku			Zmiana wartości (5-2)	(5 : 2) %
	Wartość brutto	Odpisy aktualizujące	Wartość netto	Wartość brutto	Odpisy aktualizujące	Wartość netto		
1	2	3	4	5	6	7	8	9
1. Inwestycje rozpoczęte (środki trwałe w budowie)	10 728 740	0	10 728 740	7 729 772	0	7 729 772	-2 998 967	72

TABELA Nr 39. Wielkość środków przekazanych na poczet inwestycji
wg stanu na dzień 31 grudnia 2023 roku oraz na dzień 31 grudnia 2024 roku

(IMK 020S) w zł

JEDNOOSOBOWE SPÓŁKI MIASTA KIELCE	Wartość wg stanu na dzień		Zmiana wartości (3 - 2)	(3 : 2) %
	31 grudnia 2023 roku	31 grudnia 2024 roku		
1	2	3	4	5
2. Środki przekazane na poczet inwestycji	0	122 700	122 700	100

TABELA Nr 40. Wartość należności długoterminowych
wg stanu na dzień 31 grudnia 2023 roku oraz na dzień 31 grudnia 2024 roku

(IMK 010S) w zł

JEDNOOSOBOWE SPÓŁKI MIASTA KIELCE	Stan na dzień 31 grudnia 2023 roku			Stan na dzień 31 grudnia 2024 roku			Zmiana wartości (5-2)	(5 : 2) %
	Wartość brutto	Odpisy aktualizujące	Wartość netto	Wartość brutto	Odpisy aktualizujące	Wartość netto		
1	2	3	4	5	6	7	8	9
III. NALEŻNOŚCI DŁGOTERMINOWE	0	0	0	0	0	0	0	0

TABELA Nr 41. Wartość długoterminowych aktywów finansowych
wg stanu na dzień 31 grudnia 2023 roku oraz na dzień 31 grudnia 2024 roku

(IMK 011S) w zł

JEDNOOSOBOWE SPÓŁKI MIASTA KIELCE	Stan na dzień 31 grudnia 2023 roku			Stan na dzień 31 grudnia 2024 roku			Zmiana wartości (5-2)	(5 : 2) %
	Wartość brutto	Odpisy aktualizujące	Wartość netto	Wartość brutto	Odpisy aktualizujące	Wartość netto		
1	2	3	4	5	6	7	8	9
IV. DŁUGOTERMINOWE AKTYWA FINANSOWE, w tym:	0	0	0	0	0	0	0	0
1. Akcje i udziały	0	0	0	0	0	0	0	0
2. Papiery wartościowe długoterminowe	0	0	0	0	0	0	0	0
3. Inne długoterminowe aktywa finansowe	0	0	0	0	0	0	0	0

TABELA Nr 42. Długoterminowe rozliczenia międzyokresowe
wg stanu na dzień 31 grudnia 2023 roku oraz na dzień 31 grudnia 2024 roku

(IMK 012S) w zł

JEDNOOSOBOWE SPÓŁKI MIASTA KIELCE	Wartość wg stanu na dzień		Zmiana wartości (3 - 2)	(3 : 2) %
	31 grudnia 2023 roku	31 grudnia 2024 roku		
1	2	3	4	5
VI. DŁUGOTERMINOWE ROZLICZENIA MIĘDZYOKRESOWE	5 905 897	6 052 243	146 346	102

TABELA Nr 43. Wartość środków trwałych i wartości niematerialnych i prawnych przyjętych w leasing
wg stanu na dzień 31 grudnia 2023 roku oraz na dzień 31 grudnia 2024 roku

(IMK 026S) w zł

JEDNOOSOBOWE SPÓŁKI MIASTA KIELCE	Zaliczonych do aktywów trwałych			Nie zaliczonych do aktywów trwałych		
	Stan na dzień 31.XII.2023 roku	Stan na dzień 31.XII.2024 roku	Roczne koszty leasingu	Stan na dzień 31.XII.2023 roku	Stan na dzień 31.XII.2024 roku	Roczne koszty leasingu
1	2	3	4	5	6	7
Wartości niematerialne i prawne	0	0	0	0	0	0
Grunty	0	0	0	0	0	0
Budynki, lokale	0	0	0	0	0	0
Obiekty inżynierii lądowej i wodnej	0	0	0	0	0	0
Maszyny i urządzenia techniczne	4 231 100,00	4 231 000,00	568 081,87	0	0	0
Środki transportu	1 340 000,00	1 340 000,00	179 670,95	0	0	0
Inne środki trwałe	0	0	0	0	0	0

TABELA Nr 44. Inne niż własność prawa majątkowe przysługujące spółce
wg stanu na dzień 31 grudnia 2023 roku oraz na dzień 31 grudnia 2024 roku

(IMK 023S)

JEDNOOSOBOWE SPÓŁKI MIASTA KIELCE	Stan na dzień 31 grudnia 2023 roku			Stan na dzień 31 grudnia 2024 roku		
	Liczba	Powierzchnia [m ²]	Wartość [zł]	Liczba	Powierzchnia [m ²]	Wartość [zł]
1	2	3	4	5	6	7
Użytkowanie	0	0	0	0	0	0
Służebność	431	36 797	0	440	39 797	0
Zastaw	0	0	0	0	0	0
Spółdzielcze własnościowe prawo do lokalu mieszkalnego	1	43	124 000	1	43	124 000
Spółdzielcze prawo do lokalu użytkowego	0	0	0	0	0	0
Prawo do domu jednorodzinnego w spółdzielni mieszkaniowej	0	0	0	0	0	0
Hipoteka	0	0	0	0	0	0
Wierzytelności (zaległości podatkowe i cywilnoprawne)	0	0	0	0	0	0

TABELA Nr 45. Zobowiązania zabezpieczone na majątku spółki
wg stanu na dzień 31 grudnia 2023 roku oraz na dzień 31 grudnia 2024 roku

(IMK 024S) w zł

JEDNOOSOBOWE SPÓŁKI MIASTA KIELCE	Stan na dzień 31 grudnia 2023 roku				Stan na dzień 31 grudnia 2024 roku			
	Kwota zobowiązania	Kwota zabezpieczenia	w tym na aktywach		Kwota zobowiązania	Kwota zabezpieczenia	w tym na aktywach	
			trwałych	obrotowych			trwałych	obrotowych
1	2	3	4	5	6	7	8	9
Hipoteka	84 101 314	143 128 600	142 213 000	0	84 101 314	143 128 600	142 213 000	0
Zastaw	0	0	0	0	0	0	0	0
Weksel	4 559 754	8 935 088	0	0	3 715 980	8 049 701	0	0
Inne	0	0	0	0	0	0	0	0
RAZEM	88 661 068	152 063 688	142 213 000	0	87 817 294	151 178 301	142 213 000	0

TABELA Nr 46. Wartość aktywów obrotowych
wg stanu na dzień 31 grudnia 2023 roku oraz na dzień 31 grudnia 2024 roku

(IMK 013S) w zł

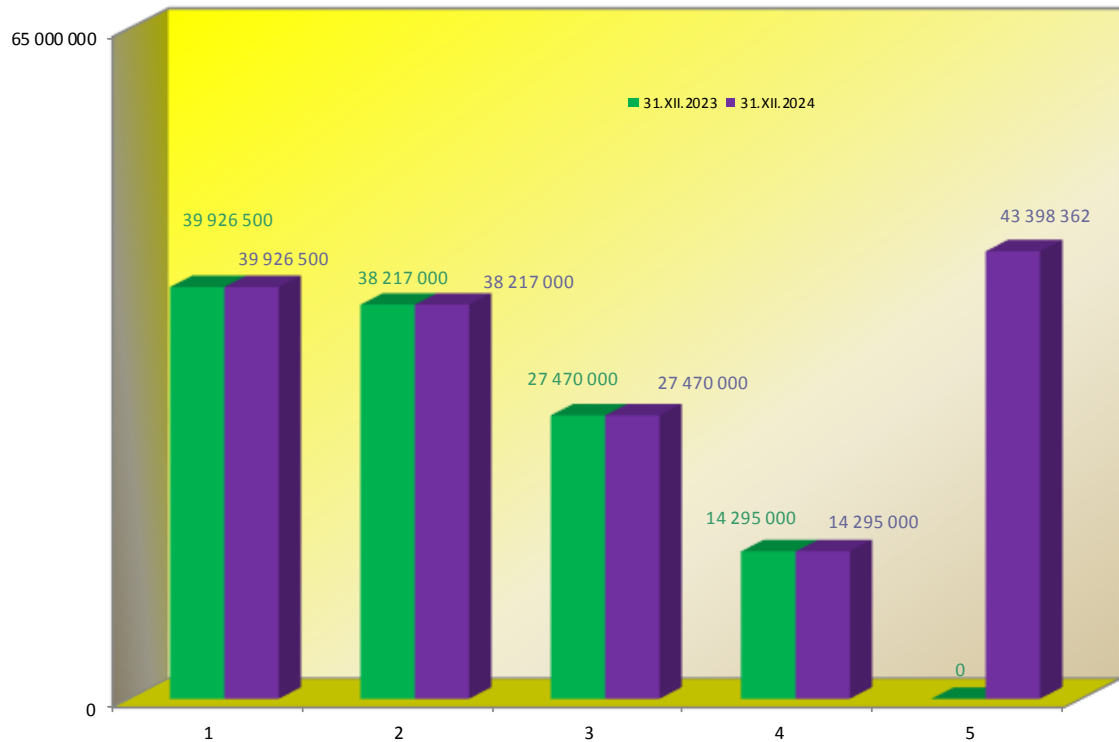
JEDNOOSOBOWE SPÓŁKI MIASTA KIELCE	Stan na dzień 31 grudnia 2023 roku			Stan na dzień 31 grudnia 2024 roku			Zmiana wartości (5-2)	(5 : 2) %
	Wartość brutto	Odpisy aktualizujące	Wartość netto	Wartość brutto	Odpisy aktualizujące	Wartość netto		
1	2	3	4	5	6	7	8	9
I. Zapasy	6 972 167	4 621	6 967 546	6 232 730	43 131	6 189 599	-739 437	89
II. Należności krótkoterminowe	51 244 729	309 320	50 935 409	61 139 865	305 969	60 833 896	9 895 137	119
III. Środki pieniężne	9 982 333	0	9 982 333	15 703 402	0	15 703 402	5 721 069	157
IV. Krótkoterminowe papiery wartościowe	0	0	0	800 000	800 000	0	800 000	100
V. Rozliczenia międzyokresowe	1 309 723	0	1 309 723	2 096 301	0	2 096 301	786 577	160
RAZEM AKTYWA OBROTOWE	69 508 952	313 940	69 195 012	85 972 298	1 149 100	84 823 198	16 463 346	124

TABELA Nr 47. Wartość akcji lub udziałów w jednoosobowych spółkach Miasta Kielce
wg stanu na dzień 31 grudnia 2023 roku oraz na dzień 31 grudnia 2024 roku

(IMK 123) w zł

Nazwa spółki	Wartość akcji lub udziałów						Zmiana wartości (5-2)	(5 : 2) %
	Stan na dzień 31 grudnia 2023 roku			Stan na dzień 31 grudnia 2024 roku				
	Wartość brutto	Odpisy aktualizujące	Wartość netto	Wartość brutto	Odpisy aktualizujące	Wartość netto		
1	2	3	4	5	6	7	8	9
1. Miejskie Przedsiębiorstwo Energetyki Ciepłej, Spółka z o.o.	39 926 500	0	39 926 500	39 926 500	0	39 926 500	0	100
2. Rejonowe Przedsiębiorstwo Zieleni i Usług Komunalnych, Spółka z o.o.	38 217 000	0	38 217 000	38 217 000	0	38 217 000	0	100
3. Kieleckie Towarzystwo Budownictwa Społecznego, Spółka z o.o.	27 470 000	0	27 470 000	27 470 000	0	27 470 000	0	100
4. Przedsiębiorstwo Gospodarki Odpadami, Spółka z o.o.	14 295 000	0	14 295 000	14 295 000	0	14 295 000	0	100
5. Korona S.A.	0	0	0	43 398 362	43 398 362	0	43 398 362	100
RAZEM	119 908 500	0	119 908 500	163 306 862	43 398 362	119 908 500	43 398 362	136

WYKRES Nr 29. Wartość akcji lub udziałów w jednoosobowych spółkach Miasta Kielce
wg stanu na dzień 31 grudnia 2023 roku oraz na dzień 31 grudnia 2024 roku



Dane według kolejności pozycji z tabeli nr 47

TABELA Nr 48. Wartość rzeczowych aktywów trwałych oraz powierzchnia gruntów i powierzchnia użytkowa budynków w jednoosobowych spółkach Miasta Kielce
wg stanu na dzień 31 grudnia 2023 roku oraz na dzień 31 grudnia 2024 roku

(IMK 103)

152 Miejskie Przedsiębiorstwo Energetyki Ciepłej, Spółka z o.o. Kielce, ul. Poleska 37	Stan na dzień 31 grudnia 2023 roku			Stan na dzień 31 grudnia 2024 roku			Zmiana wartości (5-2)	(5 : 2) %
	Wartość brutto	Umorzenie/ Odpisy aktualizujące	Wartość netto	Wartość brutto	Umorzenie/ Odpisy aktualizujące	Wartość netto		
1	2	3	4	5	6	7	8	9
II. RZECZOWE AKTYWA TRWAŁE	177 427 166,65	105 928 482,89	71 498 683,76	180 974 117,10	111 783 473,17	69 190 643,93	3 546 950,45	102
1. Środki trwałe	177 146 632,29	105 928 482,89	71 218 149,40	180 467 272,14	111 783 473,17	68 683 798,97	3 320 639,85	102
1.1 Grunty	6 601 559,43	211 509,84	6 390 049,59	6 601 559,43	229 690,67	6 371 868,76	0,00	100
1.2 Budynki, lokale	18 678 640,86	9 759 458,72	8 919 182,14	18 485 559,63	9 974 237,07	8 511 322,56	-193 081,23	99
1.3 Obiekty inżynierii lądowej i wodnej	103 916 273,14	56 344 860,62	47 571 412,52	106 190 884,71	60 187 752,20	46 003 132,51	2 274 611,57	102
1.4 Maszyny i urządzenia techniczne	46 344 393,80	38 164 916,02	8 179 477,78	47 576 390,31	39 915 382,04	7 661 008,27	1 231 996,51	103
1.5 Środki transportu	795 854,92	795 854,92	0,00	795 854,92	795 854,92	0,00	0,00	100
1.6 Inne środki trwałe	809 910,14	651 882,77	158 027,37	817 023,14	680 556,27	136 466,87	7 113,00	101
2. Inwestycje rozpoczęte (środki trwałe w budowie)	280 534,36	0,00	280 534,36	505 344,96	0,00	505 344,96	224 810,60	180
3. Środki przekazane na poczet inwestycji	0,00	0,00	0,00	1 500,00	0,00	1 500,00	1 500,00	100

(IMK 144)

152 Miejskie Przedsiębiorstwo Energetyki Ciepłej, Spółka z o.o. Kielce, ul. Poleska 37	Stan na dzień 31 grudnia 2023 roku		Stan na dzień 31 grudnia 2024 roku		Zmiana powierzchni (4-2) (5-3)	(4:2) (5:3) %
	Powierzchnia [w m ²]	Powierzchnia użytkowa [w m ²]	Powierzchnia [w m ²]	Powierzchnia użytkowa [w m ²]		
1	2	3	4	5	6	7
1.1 Grunty	57 549	x	57 549	x	0	100
1.2 Budynki, lokale	x	9 250,16	x	9 250,16	0,00	100

INFORMACJA O STANIE MIENIA KOMUNALNEGO MIASTA KIELCE

(IMK 103)

154	Kieleckie Towarzystwo Budownictwa Społecznego Sp. z o.o. Kielce, ul. J. B. Puscha 36/1	Stan na dzień 31 grudnia 2023 roku			Stan na dzień 31 grudnia 2024 roku			Zmiana wartości (5-2)	(5:2) %
		Wartość brutto	Umorzenie/ Odpisy aktualizujące	Wartość netto	Wartość brutto	Umorzenie/ Odpisy aktualizujące	Wartość netto		
1		2	3	4	5	6	7	8	9
II. RZECZOWE AKTYWA TRWAŁE		96 774 300,54	12 112 061,82	84 662 238,72	96 162 422,79	12 813 278,87	83 349 143,92	-611 877,75	99
1.	Środki trwałe	95 344 429,68	12 112 061,82	83 232 367,86	94 667 642,16	12 813 278,87	81 854 363,29	-676 787,52	99
1.1	Grunty	9 953 113,50	29 898,06	9 923 215,44	9 771 917,12	34 169,21	9 737 747,91	-181 196,38	98
1.2	Budynki, lokale	79 359 643,29	9 325 000,25	70 034 643,04	78 929 686,57	9 923 230,04	69 006 456,53	-429 956,72	99
1.3	Obiekty inżynierii lądowej i wodnej	4 479 744,69	1 315 923,72	3 163 820,97	4 412 627,95	1 377 599,05	3 035 028,90	-67 116,74	99
1.4	Maszyny i urządzenia techniczne	1 407 425,62	1 300 500,30	106 925,32	1 398 971,94	1 323 841,99	75 129,95	-8 453,68	99
1.5	Środki transportu	0,00	0,00	0,00	0,00	0,00	0,00	0,00	0
1.6	Inne środki trwałe	144 502,58	140 739,49	3 763,09	154 438,58	154 438,58	0,00	9 936,00	107
2.	Inwestycje rozpoczęte (środki trwałe w budowie)	1 429 870,86	0,00	1 429 870,86	1 494 780,63	0,00	1 494 780,63	64 909,77	105
3.	Środki przekazane na poczet inwestycji	0,00	0,00	0,00	0,00	0,00	0,00	0,00	0

(IMK 144)

154	Kieleckie Towarzystwo Budownictwa Społecznego Sp. z o.o. Kielce, ul. J. B. Puscha 36/1	Stan na dzień 31 grudnia 2023 roku		Stan na dzień 31 grudnia 2024 roku		Zmiana powierzchni (4-2) (5-3)	(4:2) (5:3) %
		Powierzchnia [w m ²]	Powierzchnia użytkowa [w m ²]	Powierzchnia [w m ²]	Powierzchnia użytkowa [w m ²]		
1		2	3	4	5	6	7
1.1	Grunty	91 122	x	90 311	x	-811	99
1.2	Budynki, lokale	x	42 168,10	x	41 884,75	-283,35	99

(IMK 103)

155	Przedsiębiorstwo Gospodarki Odpadami Sp. z o.o. Promnik, ul. Św. Tekli 62	Stan na dzień 31 grudnia 2023 roku			Stan na dzień 31 grudnia 2024 roku			Zmiana wartości (5-2)	(5:2) %
		Wartość brutto	Umorzenie/ Odpisy aktualizujące	Wartość netto	Wartość brutto	Umorzenie/ Odpisy aktualizujące	Wartość netto		
1		2	3	4	5	6	7	8	9
II. RZECZOWE AKTYWA TRWAŁE		287 133 192,77	155 723 352,73	131 409 840,04	288 432 976,09	175 947 079,03	112 485 897,06	1 299 783,32	100
1.	Środki trwałe	278 470 858,39	155 723 352,73	122 747 505,66	282 719 069,57	175 947 079,03	106 771 990,54	4 248 211,18	102
1.1	Grunty	1 516 648,42	0,00	1 516 648,42	1 516 648,42	0,00	1 516 648,42	0,00	100
1.2	Budynki, lokale	54 839 697,52	10 084 115,33	44 755 582,19	54 839 697,52	11 433 097,58	43 406 599,94	0,00	100
1.3	Obiekty inżynierii lądowej i wodnej	35 637 888,86	16 949 687,53	18 688 201,33	38 167 983,39	18 550 305,88	19 617 677,51	2 530 094,53	107
1.4	Maszyny i urządzenia techniczne	177 904 145,58	122 523 076,15	55 381 069,43	179 518 362,85	139 257 338,64	40 261 024,21	1 614 217,27	101
1.5	Środki transportu	6 328 200,07	4 077 206,25	2 250 993,82	6 328 200,07	4 545 985,05	1 782 215,02	0,00	100
1.6	Inne środki trwałe	2 244 277,94	2 089 267,47	155 010,47	2 348 177,32	2 160 351,88	187 825,44	103 899,38	105
2.	Inwestycje rozpoczęte (środki trwałe w budowie)	8 662 334,38	0,00	8 662 334,38	5 592 706,52	0,00	5 592 706,52	-3 069 627,86	65
3.	Środki przekazane na poczet inwestycji	0,00	0,00	0,00	121 200,00	0,00	121 200,00	121 200,00	100

(IMK 144)

155	Przedsiębiorstwo Gospodarki Odpadami Sp. z o.o. Promnik, ul. Św. Tekli 62	Stan na dzień 31 grudnia 2023 roku		Stan na dzień 31 grudnia 2024 roku		Zmiana powierzchni (4-2) (5-3)	(4:2) (5:3) %
		Powierzchnia [w m ²]	Powierzchnia użytkowa [w m ²]	Powierzchnia [w m ²]	Powierzchnia użytkowa [w m ²]		
1		2	3	4	5	6	7
1.1	Grunty	1 436 385	x	1 436 385	x	0	100
1.2	Budynki, lokale	x	16 222,79	x	16 222,79	0,00	100

(IMK 103)

156	Rejonowe Przedsiębiorstwo Zieleni i Usług Komunalnych Spółka. z o.o. Kielce, ul. Sandomierska 249	Stan na dzień 31 grudnia 2023 roku			Stan na dzień 31 grudnia 2024 roku			Zmiana wartości (5-2)	(5:2) %
		Wartość brutto	Umorzenie/ Odpisy aktualizujące	Wartość netto	Wartość brutto	Umorzenie/ Odpisy aktualizujące	Wartość netto		
1		2	3	4	5	6	7	8	9
II. RZECZOWE AKTYWA TRWAŁE		95 396 071,64	42 619 898,97	52 776 172,67	96 478 030,41	46 104 157,86	50 373 872,55	1 081 958,77	101
1.	Środki trwałe	95 040 071,64	42 619 898,97	52 420 172,67	96 341 090,41	46 104 157,86	50 236 932,55	1 301 018,77	101
1.1	Grunty	12 498 297,40	546 173,00	11 952 124,40	12 498 297,40	546 173,00	11 952 124,40	0,00	100
1.2	Budynki, lokale	47 181 788,06	16 474 751,28	30 707 036,78	47 200 808,06	17 642 358,42	29 558 449,64	19 020,00	100
1.3	Obiekty inżynierii lądowej i wodnej	4 861 785,94	2 825 067,81	2 036 718,13	4 861 785,94	3 020 469,04	1 841 316,90	0,00	100
1.4	Maszyny i urządzenia techniczne	11 366 053,64	8 940 811,04	2 425 242,60	11 780 983,41	9 571 798,54	2 209 184,87	414 929,77	104
1.5	Środki transportu	17 932 567,29	12 707 101,01	5 225 466,28	18 826 926,29	14 201 886,21	4 625 040,08	894 359,00	105
1.6	Inne środki trwałe	1 199 579,31	1 125 994,83	73 584,48	1 172 289,31	1 121 472,65	50 816,66	-27 290,00	98
2.	Inwestycje rozpoczęte (środki trwałe w budowie)	356 000,00	0,00	356 000,00	136 940,00	0,00	136 940,00	-219 060,00	38
3.	Środki przekazane na poczet inwestycji	0,00	0,00	0,00	0,00	0,00	0,00	0,00	0

(IMK 144)

156	Rejonowe Przedsiębiorstwo Zieleni i Usług Komunalnych Spółka. z o.o. Kielce, ul. Sandomierska 249	Stan na dzień 31 grudnia 2023 roku		Stan na dzień 31 grudnia 2024 roku		Zmiana powierzchni (4-2) (5-3)	(4:2) (5:3) %
		Powierzchnia [w m ²]	Powierzchnia użytkowa [w m ²]	Powierzchnia [w m ²]	Powierzchnia użytkowa [w m ²]		
1		2	3	4	5	6	7
1.1	Grunty	81 929	x	81 929	x	0	100
1.2	Budynki, lokale	x	30 882,45	x	30 882,45	0,00	100

INFORMACJA O STANIE MIENIA KOMUNALNEGO MIASTA KIELCE

(IMK 103)

157 Korona Spółka Akcyjna Kielce, ul. ks. P. Ściegiennego 8	Stan na dzień 31 grudnia 2023 roku			Stan na dzień 31 grudnia 2024 roku			Zmiana wartości (5-2)	(5 : 2) %
	Wartość brutto	Umorzenie/ Odpisy aktualizujące	Wartość netto	Wartość brutto	Umorzenie/ Odpisy aktualizujące	Wartość netto		
1	2	3	4	5	6	7	8	9
II. RZECZOWE AKTYWA TRWAŁE	0,00	0,00	0,00	2 112 397,17	2 056 584,02	55 813,15	2 112 397,17	100
1. Środki trwałe	0,00	0,00	0,00	2 112 397,17	2 056 584,02	55 813,15	2 112 397,17	100
1.1 Grunty	0,00	0,00	0,00	0,00	0,00	0,00	0,00	0
1.2 Budynki, lokale	0,00	0,00	0,00	372 217,34	372 217,34	0,00	372 217,34	100
1.3 Obiekty inżynierii lądowej i wodnej	0,00	0,00	0,00	0,00	0,00	0,00	0,00	0
1.4 Urządzenia techniczne i maszyny	0,00	0,00	0,00	1 070 771,94	1 059 708,77	11 063,17	1 070 771,94	100
1.5 Środki transportu	0,00	0,00	0,00	0,00	0,00	0,00	0,00	0
1.6 Inne środki trwałe	0,00	0,00	0,00	669 407,89	624 657,91	44 749,98	669 407,89	100
2. Inwestycje rozpoczęte (środki trwałe w budowie)	0,00	0,00	0,00	0,00	0,00	0,00	0,00	0
3. Środki przekazane na poczet inwestycji	0,00	0,00	0,00	0,00	0,00	0,00	0,00	0

(IMK 144)

157 Korona Spółka Akcyjna Kielce, ul. ks. P. Ściegiennego 8	Stan na dzień 31 grudnia 2023 roku		Stan na dzień 31 grudnia 2024 roku		Zmiana powierzchni (4-2) (5-3)	(4:2) (5:3) %
	Powierzchnia [w m ²]	Powierzchnia użytkowa [w m ²]	Powierzchnia [w m ²]	Powierzchnia użytkowa [w m ²]		
1	2	3	4	5	6	7
1.1 Grunty	0	x	0	x	0	0
1.2 Budynki, lokale	x	0,00	x	0,00	0,00	0

2. 4. 2. Spółki, w których Miasto Kielce posiada powyżej 50% akcji lub udziałów

Według stanu na dzień 31 grudnia 2024 roku Miasto Kielce jest właścicielem spółek, w których posiada powyżej 50% akcji o nazwie:

163 Targi Kielce Spółka Akcyjna

Kielce, ul. Zakładowa 1

1) Targi Kielce Spółka Akcyjna

Przedmiot działania:

- organizacja targów, wystaw, konferencji, kongresów, seminariów i koncertów,
- działalność wydawnicza,
- działalność związana z projekcją filmów,
- reklama, badanie rynku i opinii publicznej,
- wynajem i zarządzanie nieruchomościami własnymi lub dzierżawionymi.

Szczegółowe informacje dotyczące majątku spółek, w których Miasto Kielce posiada powyżej 50% akcji przedstawiają tabele Nr 49 – 67 i wykresy Nr 30 – 33.

Dane dotyczące wartości akcji i udziałów oraz wyników finansowych w pozostałych spółkach, w których Miasto Kielce posiada akcje lub udziały przedstawiają tabele Nr 68- 69 i wykresy Nr 34-35.

TABELA Nr 49. Aktywa trwale i obrotowe w spółkach, w których Miasto Kielce posiada powyżej 50% akcji
wg stanu na dzień 31 grudnia 2023 roku oraz na dzień 31 grudnia 2024 roku

Aktywa trwale i obrotowe w spółkach, w których Miasto Kielce posiada powyżej 50% akcji	Stan na dzień 31 grudnia 2023 roku			Stan na dzień 31 grudnia 2024 roku			Zmiana wartości (5-2)	(5 : 2) %
	Wartość brutto	Umorzenie/ Odpisy aktualizujące	Wartość netto	Wartość brutto	Umorzenie/ Odpisy aktualizujące	Wartość netto		
1	2	3	4	5	6	7	8	9
Wartości niematerialne i prawne	9 123 092	8 658 659	464 433	10 191 850	7 809 797	2 382 054	1 068 758	112
Rzeczowe aktywa trwale	241 217 342	82 641 739	158 575 603	243 413 793	86 792 385	156 621 408	2 196 452	101
Należności długoterminowe	0	0	0	0	0	0	0	0
Długoterminowe aktywa finansowe	150 000	150 000	0	150 000	150 000	0	0	100
Długoterminowe rozliczenia międzyokresowe	990 520	0	990 520	1 634 719	0	1 634 719	644 199	165
RAZEM AKTYWA TRWAŁE	251 480 954	91 450 398	160 030 556	255 390 363	94 752 182	160 638 181	3 909 409	102
Zapasy	792 806	0	792 806	617 468	0	617 468	-175 338	78
Należności krótkoterminowe	7 016 363	13 244	7 003 118	1 894 081	0	1 894 081	-5 122 281	27
Środki pieniężne	43 874 915	0	43 874 915	54 299 200	0	54 299 200	10 424 285	124
Krótkoterminowe papiery wartościowe	0	0	0	0	0	0	0	0
Rozliczenia międzyokresowe	3 259 664	0	3 259 664	2 045 488	0	2 045 488	-1 214 176	63
RAZEM AKTYWA OBROTOWE	54 943 748	13 244	54 930 504	58 856 238	0	58 856 238	3 912 490	107
RAZEM AKTYWA	306 424 701	91 463 642	214 961 060	314 246 601	94 752 182	219 494 419	7 821 899	103

(IMK 007P) w zł

WYKRES Nr 30. Struktura wartości aktywów trwałych i obrotowych w spółkach, w których Miasto Kielce posiada powyżej 50% akcji
wg stanu na dzień 31 grudnia 2023 roku oraz na dzień 31 grudnia 2024 roku

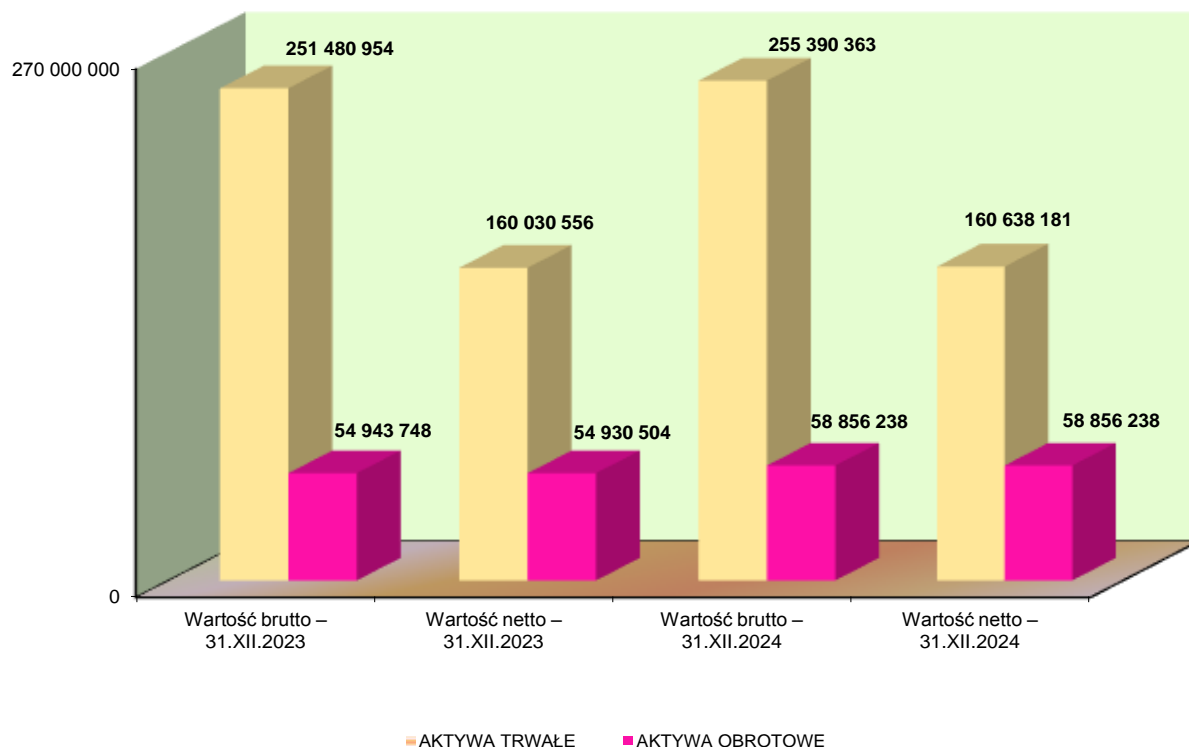


TABELA Nr 50. Wartości niematerialne i prawne
wg stanu na dzień 31 grudnia 2023 roku oraz na dzień 31 grudnia 2024 roku

(IMK 008P) w zł

Spółki, w których Miasto Kielce posiada powyżej 50% akcji	Stan na dzień 31 grudnia 2023 roku			Stan na dzień 31 grudnia 2024 roku			Zmiana wartości (5-2)	(5 : 2) %
	Wartość brutto	Umorzenie	Wartość netto	Wartość brutto	Umorzenie	Wartość netto		
1	2	3	4	5	6	7	8	9
I. WARTOŚCI NIEMATERIALNE I PRAWNE, w tym:	9 123 092	8 658 659	464 433	10 191 850	7 809 797	2 382 054	1 068 758	112
1. Autorskie prawa majątkowe	550 000	550 000	0	550 000	550 000	0	0	100
2. Prawa pokrewne	0	0	0	0	0	0	0	0
3. Licencje	6 288 633	5 824 200	464 433	7 600 867	5 218 813	2 382 054	1 312 233	121
4. Koncesje	0	0	0	0	0	0	0	0
5. Prawa do wynalazków	0	0	0	0	0	0	0	0
6. Prawa do patentów	0	0	0	0	0	0	0	0
7. Prawa do znaków towarowych	625 524	625 524	0	550 000	550 000	0	-75 524	88
8. Prawa do wzorów użytkowych i zdobniczych	0	0	0	0	0	0	0	0
9. Know – how	1 490 984	1 490 984	0	1 490 984	1 490 984	0	0	100
10. Inne	167 951	167 951	0	0	0	0	-167 951	0

TABELA Nr 51. Wartość rzeczowych aktywów trwałych oraz powierzchnia gruntów i powierzchnia użytkowa budynków wg stanu na dzień 31 grudnia 2023 roku oraz na dzień 31 grudnia 2024 roku

(IMK 009P) w zł

Spółki, w których Miasto Kielce posiada powyżej 50% akcji	Stan na dzień 31 grudnia 2023 roku			Stan na dzień 31 grudnia 2024 roku			Zmiana wartości (5-2)	(5 : 2) %
	Wartość brutto	Umorzenie/ Odpisy aktualizujące	Wartość netto	Wartość brutto	Umorzenie/ Odpisy aktualizujące	Wartość netto		
1	2	3	4	5	6	7	8	9
II. RZECZOWE AKTYWA TRWAŁE	241 217 342	82 641 739	158 575 603	243 413 793	86 792 385	156 621 408	2 196 452	101
1. Środki trwałe	232 171 543	82 641 739	149 529 805	241 124 291	86 792 385	154 331 906	8 952 748	104
1.1 Grunty	3 583 179	0	3 583 179	4 185 216	0	4 185 216	602 037	117
1.2 Budynki, lokale	184 701 526	51 172 747	133 528 778	189 144 880	55 252 928	133 891 952	4 443 354	102
1.3 Obiekty inżynierii lądowej i wodnej	23 014 046	14 333 149	8 680 897	23 136 628	15 431 151	7 705 477	122 581	101
1.4 Maszyny i urządzenia techniczne	16 854 328	13 734 527	3 119 801	20 884 995	13 492 630	7 392 366	4 030 668	124
1.5 Środki transportu	1 488 280	1 257 152	231 128	1 460 575	957 089	503 486	-27 705	98
1.6 Inne środki trwałe	2 530 185	2 144 164	386 021	2 311 997	1 658 588	653 409	-218 187	91
2. Inwestycje rozpoczęte (środki trwałe w budowie)	6 751 500	0	6 751 500	2 289 502	0	2 289 502	-4 461 998	34
3. Środki przekazane na poczet inwestycji	2 294 298	0	2 294 298	0	0	0	-2 294 298	0

(IMK 144P)

Spółki, w których Miasto Kielce posiada powyżej 50% akcji	Stan na dzień 31 grudnia 2023 roku		Stan na dzień 31 grudnia 2024 roku		Zmiana powierzchni (4-2) (5-3)	(4:2) (5:3) %
	Powierzchnia [w m ²]	Powierzchnia użytkowa [w m ²]	Powierzchnia [w m ²]	Powierzchnia użytkowa [w m ²]		
1	2	3	4	5	6	7
1.1 Grunty	164 485	x	165 981	x	1 496	101
1.2 Budynki, lokale	x	73 701,74	x	73 701,74	0,00	100

WYKRES Nr 31. Struktura wartości brutto rzeczowych aktywów trwałych w spółkach, w których Miasto Kielce posiada powyżej 50% akcji
wg stanu na dzień 31 grudnia 2023 roku oraz na dzień 31 grudnia 2024 roku

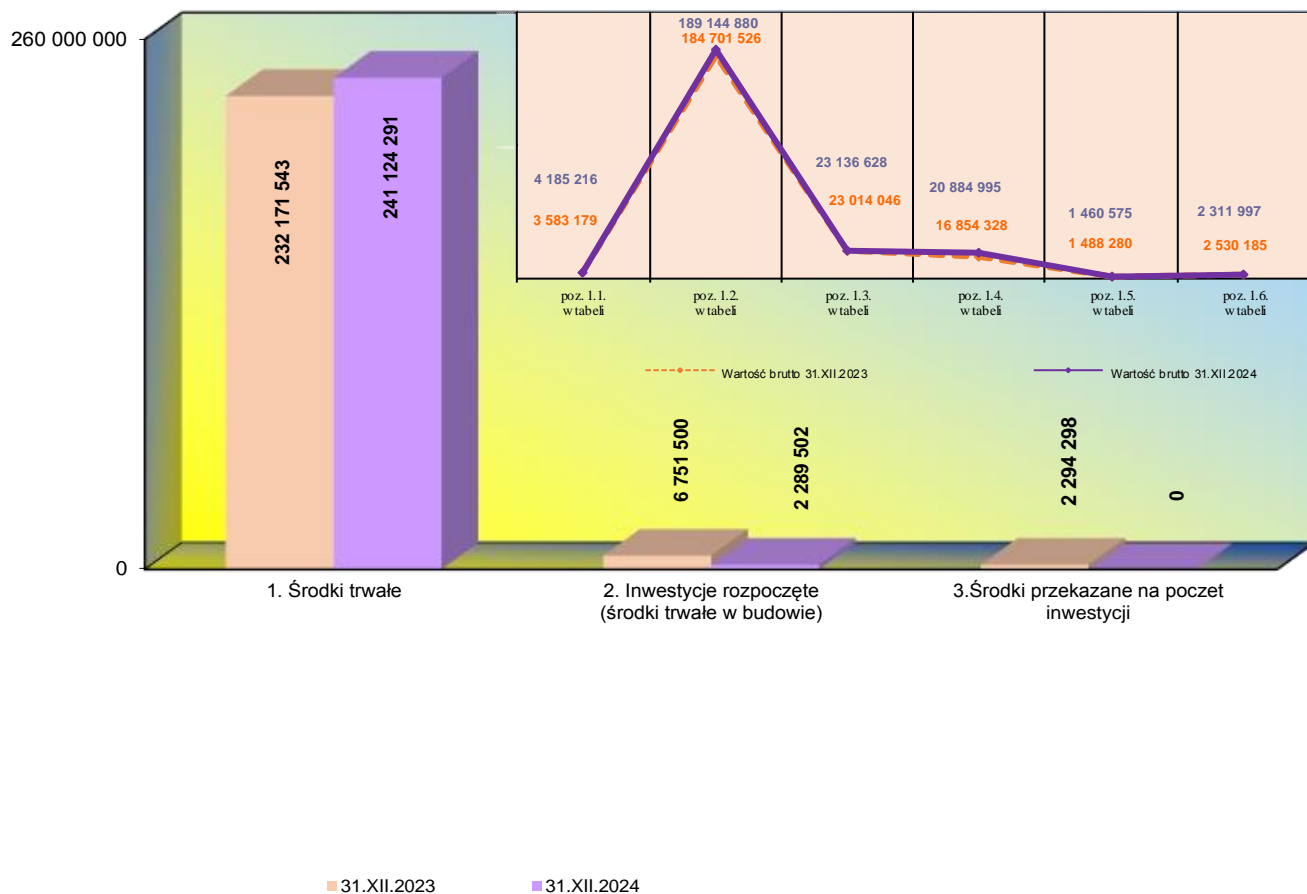
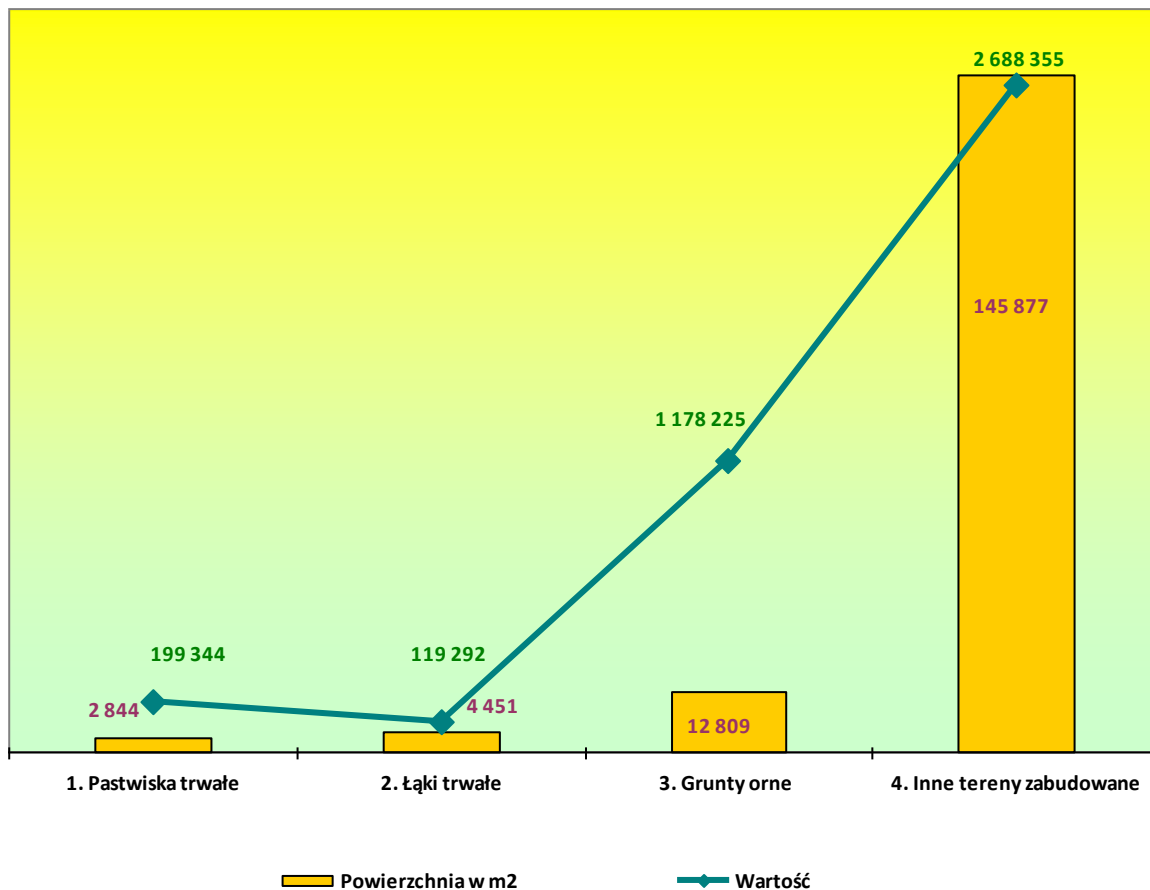


TABELA Nr 52. Wartość oraz powierzchnia gruntów z uwzględnieniem prawa użytkowania wieczystego z podziałem na rodzaje
wg stanu na dzień 31 grudnia 2023 roku oraz na dzień 31 grudnia 2024 roku

Spółki, w których Miasto Kielce posiada powyżej 50% akcji	Stan na dzień 31 grudnia 2023 roku				Stan na dzień 31 grudnia 2024 roku				(IMK 014P)	
	Wartość brutto	Umorzenie	Wartość netto	Powierzchnia [m ²]	Wartość brutto	Umorzenie	Wartość netto	Powierzchnia [m ²]	Zmiana wartości (6-2)	(6 : 2) %
1	2	3	4	5	6	7	8	9	10	11
I.1. GRUNTY, w tym:	3 583 179	0	3 583 179	164 485	4 185 216	0	4 185 216	165 981	602 037	117
1. Grunty orne	1 178 225	0	1 178 225	12 806	1 178 225	0	1 178 225	12 809	0	100
2. Sady	0	0	0	0	0	0	0	0	0	0
3. Łąki trwałe	119 292	0	119 292	4 451	119 292	0	119 292	4 451	0	100
4. Pastwiska trwałe	199 344	0	199 344	2 844	199 344	0	199 344	2 844	0	100
5. Grunty rolne zabudowane	0	0	0	0	0	0	0	0	0	0
6. Grunty pod stawami	0	0	0	0	0	0	0	0	0	0
7. Grunty pod rowami	0	0	0	0	0	0	0	0	0	0
8. Grunty zadrzewione i zakrzewione na użytkach rolnych	0	0	0	0	0	0	0	0	0	0
9. Nieużytki	0	0	0	0	0	0	0	0	0	0
10. Lasy	0	0	0	0	0	0	0	0	0	0
11. Grunty zadrzewione i zakrzewione	0	0	0	0	0	0	0	0	0	0
12. Tereny mieszkaniowe	0	0	0	0	0	0	0	0	0	0
13. Tereny przemysłowe	0	0	0	0	0	0	0	0	0	0
14. Inne tereny zabudowane	2 086 318	0	2 086 318	144 384	2 688 355	0	2 688 355	145 877	602 037	129
15. Zurbanizowane tereny niezabudowane lub w trakcie zabudowy	0	0	0	0	0	0	0	0	0	0
16. Tereny rekreacyjno-wypoczynkowe	0	0	0	0	0	0	0	0	0	0
17. Użytki kopalne	0	0	0	0	0	0	0	0	0	0
18. Drogi	0	0	0	0	0	0	0	0	0	0
19. Tereny kolejowe	0	0	0	0	0	0	0	0	0	0
20. Inne tereny komunikacyjne	0	0	0	0	0	0	0	0	0	0
21. Grunty przeznaczone pod budowę dróg publicznych lub linii kolejowych	0	0	0	0	0	0	0	0	0	0
22. Użytki ekologiczne	0	0	0	0	0	0	0	0	0	0
23. Grunty pod morskimi wodami wewnętrznymi	0	0	0	0	0	0	0	0	0	0
24. Grunty pod wodami powierzchniowymi płynącymi	0	0	0	0	0	0	0	0	0	0
25. Grunty pod wodami powierzchniowymi stojącymi	0	0	0	0	0	0	0	0	0	0
26. Tereny różne	0	0	0	0	0	0	0	0	0	0

WYKRES Nr 32. Wartość oraz powierzchnia gruntów z uwzględnieniem prawa użytkowania wieczystego z podziałem na rodzaje wg stanu na dzień 31 grudnia 2024 roku



**TABELA Nr 53. Wartość oraz powierzchnia gruntów z uwzględnieniem tytułów prawnych
wg stanu na dzień 31 grudnia 2023 roku oraz na dzień 31 grudnia 2024 roku**

(IMK 115/116P)

Spółki, w których Miasto Kielce posiada powyżej 50% akcji	Stan na dzień 31 grudnia 2023 roku						Stan na dzień 31 grudnia 2024 roku					
	Własność		Współwłasność		Użytkowanie wieczyste		Własność		Współwłasność		Użytkowanie wieczyste	
	Powierzchnia [w m ²]	Wartość [w zł]	Powierzchnia [w m ²]	Wartość [w zł]	Powierzchnia [w m ²]	Wartość [w zł]	Powierzchnia [w m ²]	Wartość [w zł]	Powierzchnia [w m ²]	Wartość [w zł]	Powierzchnia [w m ²]	Wartość [w zł]
1	2	3	4	5	6	7	8	9	10	11	12	13
1. Grunty orne	12 806	1 178 225	0	0	0	0	12 809	1 178 225	0	0	0	0
2. Sady	0	0	0	0	0	0	0	0	0	0	0	0
3. Łąki trwałe	4 451	119 292	0	0	0	0	4 451	119 292	0	0	0	0
4. Pastwiska trwałe	2 844	199 344	0	0	0	0	2 844	199 344	0	0	0	0
5. Grunty rolne zabudowane	0	0	0	0	0	0	0	0	0	0	0	0
6. Grunty pod stawami	0	0	0	0	0	0	0	0	0	0	0	0
7. Grunty pod rowami	0	0	0	0	0	0	0	0	0	0	0	0
8. Grunty zadrzewione i zakrzewione na użytkach rolnych	0	0	0	0	0	0	0	0	0	0	0	0
9. Nieużytki	0	0	0	0	0	0	0	0	0	0	0	0
10. Lasy	0	0	0	0	0	0	0	0	0	0	0	0
11. Grunty zadrzewione i zakrzewione	0	0	0	0	0	0	0	0	0	0	0	0
12. Tereny mieszkaniowe	0	0	0	0	0	0	0	0	0	0	0	0
13. Tereny przemysłowe	0	0	0	0	0	0	0	0	0	0	0	0
14. Inne tereny zabudowane	114 231	1 795 980	0	0	30 153	290 338	115 724	2 398 017	0	0	30 153	290 338
15. Zurbanizowane tereny niezabudowane lub w trakcie zabudowy	0	0	0	0	0	0	0	0	0	0	0	0
16. Tereny rekreacyjno-wypoczynkowe	0	0	0	0	0	0	0	0	0	0	0	0
17. Użytki kopalne	0	0	0	0	0	0	0	0	0	0	0	0
18. Drogi	0	0	0	0	0	0	0	0	0	0	0	0
19. Tereny kolejowe	0	0	0	0	0	0	0	0	0	0	0	0
20. Inne tereny komunikacyjne	0	0	0	0	0	0	0	0	0	0	0	0
21. Grunty przeznaczone pod budowę dróg publicznych lub linii kolejowych	0	0	0	0	0	0	0	0	0	0	0	0
22. Użytki ekologiczne	0	0	0	0	0	0	0	0	0	0	0	0
23. Grunty pod morskimi wodami wewnętrznymi	0	0	0	0	0	0	0	0	0	0	0	0
24. Grunty pod wodami powierzchniowymi płynącymi	0	0	0	0	0	0	0	0	0	0	0	0
25. Grunty pod wodami powierzchniowymi stojącymi	0	0	0	0	0	0	0	0	0	0	0	0
26. Tereny różne	0	0	0	0	0	0	0	0	0	0	0	0
RAZEM	134 332	3 292 841	0	0	30 153	290 338	135 828	3 894 878	0	0	30 153	290 338

TABELA Nr 54. Wartość, ilość oraz powierzchnia użytkowa budynków i lokali oraz spółdzielczego prawa do lokalu użytkowego i spółdzielczego własnościowego prawa do lokalu mieszkalnego z podziałem na rodzaje wg stanu na dzień 31 grudnia 2023 roku oraz na dzień 31 grudnia 2024 roku

(IMK 015P) w zł

Spółki, w których Miasto Kielce posiada powyżej 50% akcji	Stan na dzień 31 grudnia 2023 roku					Stan na dzień 31 grudnia 2024 roku					Zmiana wartości (7-2)	(7 : 2) %
	Wartość brutto	Umorzenie	Wartość netto	Ilość (szt.)	Powierzchnia użytkowa [m ²]	Wartość brutto	Umorzenie	Wartość netto	Ilość (szt.)	Powierzchnia użytkowa [m ²]		
1	2	3	4	5	6	7	8	9	10	11	12	13
1.2. BUDYNKI, LOKALE, w tym:	184 701 526	51 172 747	133 528 778	12	73 702	189 144 880	55 252 928	133 891 952	13	73 702	4 443 354	102
1. Budynki przemysłowe	0	0	0	0	0	0	0	0	0	0	0	0
2. Budynki transportu i łączności	0	0	0	0	0	0	0	0	0	0	0	0
3. Budynki handlowo-usługowe	120 814 585	37 710 948	83 103 638	10	70 536	125 427 054	40 891 928	84 535 127	11	70 536	4 612 469	104
4. Zbiorniki, silosy i budynki magazynowe	0	0	0	0	0	0	0	0	0	0	0	0
5. Budynki biurowe	63 514 723	13 089 582	50 425 141	2	3 166	63 717 826	14 361 001	49 356 825	2	3 166	203 103	100
6. Budynki szpitali i inne budynki opieki zdrowotnej	0	0	0	0	0	0	0	0	0	0	0	0
7. Budynki oświaty, nauki i kultury oraz budynki sportowe	372 217	372 217	0	0	0	0	0	0	0	0	-372 217	0
8. Budynki produkcyjne, usługowe i gospodarcze dla rolnictwa	0	0	0	0	0	0	0	0	0	0	0	0
9. Pozostałe budynki niemieszkalne	0	0	0	0	0	0	0	0	0	0	0	0
10. Budynki mieszkalne	0	0	0	0	0	0	0	0	0	0	0	0
11. Lokale niemieszkalne, spółdzielcze prawo do lokalu użytkowego	0	0	0	0	0	0	0	0	0	0	0	0
12. Lokale mieszkalne, spółdzielcze własnościowe prawo do lokalu mieszkalnego	0	0	0	0	0	0	0	0	0	0	0	0

TABELA Nr 55. Wartość obiektów inżynierii lądowej i wodnej z podziałem na rodzaje wg stanu na dzień 31 grudnia 2023 roku oraz na dzień 31 grudnia 2024 roku

(IMK 016P) w zł

Spółki, w których Miasto Kielce posiada powyżej 50% akcji	Stan na dzień 31 grudnia 2023 roku			Stan na dzień 31 grudnia 2024 roku			Zmiana wartości (5-2)	(5 : 2) %
	Wartość brutto	Umorzenie	Wartość netto	Wartość brutto	Umorzenie	Wartość netto		
1	2	3	4	5	6	7	8	9
1.2. OBIEKTY INŻYNIERII LĄDOWEJ I WODNEJ, w tym:	23 014 046	14 333 149	8 680 897	23 136 628	15 431 151	7 705 477	122 581	101
1. Budowle dla górnictwa i kopalnictwa	0	0	0	0	0	0	0	0
2. Budowle na terenach elektrowni	0	0	0	0	0	0	0	0
3. Budowle na terenach zakładów chemicznych	0	0	0	0	0	0	0	0
4. Budowle na terenach zakładów przemysłu ciężkiego, gdzie indziej niesklasyfikowane	0	0	0	0	0	0	0	0
5. Rurociągi, linie telekomunikacyjne i elektroenergetyczne, przesyłowe	7 198 079	4 529 222	2 668 857	7 198 079	4 921 737	2 276 342	0	100
6. Rurociągi sieci rozdzielczej oraz linie telekomunikacyjne i elektroenergetyczne, rozdzielcze	428 486	371 526	56 961	428 486	399 806	28 681	0	100
7. Autostrady, drogi ekspresowe, ulice i drogi pozostałe	14 992 623	9 229 344	5 763 279	15 094 969	9 889 653	5 205 317	102 346	101
8. Drogi szynowe, drogi kolei napowietrznych lub podwieszanych i kolei podziemnych	0	0	0	0	0	0	0	0
9. Drogi lotniskowe	0	0	0	0	0	0	0	0
10. Mosty, wiadukty, estakady, tunele	0	0	0	0	0	0	0	0
11. Budowle wodne, z wyłączeniem urządzeń melioracji wodnych	0	0	0	0	0	0	0	0
12. Urządzenia melioracji wodnych podstawowych	0	0	0	0	0	0	0	0
13. Urządzenia melioracji wodnych szczegółowych	0	0	0	0	0	0	0	0
14. Budowle sportowe i rekreacyjne	0	0	0	0	0	0	0	0
15. Pozostałe obiekty inżynierii lądowej i wodnej, gdzie indziej niesklasyfikowane	394 858	203 057	191 800	415 093	219 955	195 137	20 235	105

WYKRES Nr 33. Wartość brutto obiektów inżynierii lądowej i wodnej z podziałem na rodzaje wg stanu na dzień 31 grudnia 2024 roku

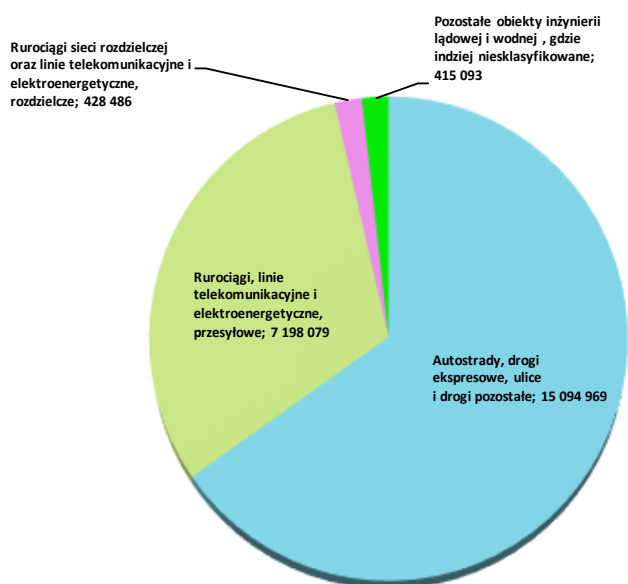


TABELA Nr 56. Wartość oraz ilość maszyn i urządzeń technicznych z podziałem na podgrupy
wg stanu na dzień 31 grudnia 2023 roku oraz na dzień 31 grudnia 2024 roku

(IMK 017P) w zł

Spółki, w których Miasto Kielce posiada powyżej 50% akcji	Stan na dzień 31 grudnia 2023 roku				Stan na dzień 31 grudnia 2024 roku				Zmiana wartości (6-2)	(6 : 2) %
	Wartość brutto	Umorzenie	Wartość netto	Ilość (szt.)	Wartość brutto	Umorzenie	Wartość netto	Ilość (szt.)		
1	2	3	4	5	6	7	8	9	10	11
1.3. MASZyny I URZĄDZENIA TECHNICZNE, w tym:	16 854 328	13 734 527	3 119 801	1 042	20 884 995	13 492 630	7 392 366	930	4 030 668	124
1. Kotły grzewcze i parowe	0	0	0	0	0	0	0	0	0	0
2. Turbiny i inne maszyny napędowe	0	0	0	0	0	0	0	0	0	0
3. Maszyny elektryczne wirujące	0	0	0	0	0	0	0	0	0	0
4. Turbozespoły i zespoły prądotwórcze oraz reaktory jądrowe	192 060	192 060	0	1	192 060	192 060	0	1	0	100
5. Obrabiarki do metali	0	0	0	0	0	0	0	0	0	0
6. Maszyny do obróbki plastycznej metali i tworzyw sztucznych	0	0	0	0	0	0	0	0	0	0
7. Maszyny, urządzenia i aparaty ogólnego zastosowania w przetwórstwie rolno-spożywczym	0	0	0	0	0	0	0	0	0	0
8. Maszyny i urządzenia do przetwarzania i sprężania cieczy i gazów	0	0	0	0	0	0	0	0	0	0
9. Piece przemysłowe	0	0	0	0	0	0	0	0	0	0
10. Urządzenia do wymiany ciepła	183 061	183 061	0	2	183 061	183 061	0	2	0	100
11. Maszyny, urządzenia i aparaty do procesów materiałowych	0	0	0	0	0	0	0	0	0	0
12. Pozostałe maszyny, urządzenia i aparaty ogólnego zastosowania	3 601 557	2 869 405	732 152	863	3 796 100	2 602 500	1 193 600	786	194 543	105
13. Maszyny, urządzenia i aparaty dla przemysłu chemicznego	0	0	0	0	0	0	0	0	0	0
14. Maszyny, urządzenia i aparaty wiertnicze, górnicze, gazownicze, odlewnicze, torfiarskie oraz geodezyjne i kartograficzne	0	0	0	0	0	0	0	0	0	0
15. Maszyny dla przemysłu surowców mineralnych	0	0	0	0	0	0	0	0	0	0

c.d. Tabela Nr 56

16.	Maszyny do produkcji wyrobów z metali i tworzyw sztucznych	0	0	0	0	0	0	0	0	0	0
17.	Maszyny, urządzenia i aparaty do obróbki i przerobu drewna, produkcji wyrobów z drewna oraz maszyny, urządzenia i aparaty dla przemysłu papirniczego i poligraficznego	481 500	159 225	322 275	4	530 300	220 260	310 040	5	48 800	110
18.	Maszyny i urządzenia do produkcji wyrobów włókienniczych i odzieżowych oraz do obróbki skóry i produkcji wyrobów z niej	6 530	990	5 540	1	6 530	1 905	4 625	1	0	100
19.	Maszyny, urządzenia i aparaty dla przemysłu rolnego	0	0	0	0	0	0	0	0	0	0
20.	Maszyny, urządzenia i aparaty dla przemysłu spożywczego	4 199	4 199	0	1	4 199	4 199	0	1	0	100
21.	Maszyny do robót ziemnych, budowlanych i drogowych	130 345	119 398	10 948	6	130 345	120 950	9 395	6	0	100
22.	Maszyny, urządzenia i narzędzia rolnicze i gospodarki leśnej	0	0	0	0	0	0	0	0	0	0
23.	Zbiorniki	0	0	0	0	0	0	0	0	0	0
24.	Urządzenia i aparatura energii elektrycznej	2 662 586	2 662 586	0	5	2 662 586	2 662 586	0	5	0	100
25.	Urządzenia dla radiofonii i telewizji, urządzenia telekomunikacyjne, urządzenia alarmowe i sygnalizacyjne	3 634 361	2 053 501	1 580 860	86	3 328 412	1 979 076	1 349 335	22	-305 950	92
26.	Urządzenia elektroenergetyczne przetwórcze i zasilające	487 941	487 941	0	3	487 941	487 941	0	3	0	100
27.	Dźwigi i przenośniki	124 300	101 532	22 768	3	321 518	119 172	202 346	14	197 218	259
28.	Urządzenia przemysłowe	4 825 303	4 682 629	142 674	12	4 825 303	4 756 397	68 906	12	0	100
29.	Urządzenia nieprzemysłowe	520 583	217 998	302 585	55	4 416 639	162 521	4 254 118	72	3 896 056	848
30.	Pozostałe urządzenia techniczne	0	0	0	0	0	0	0	0	0	0

TABELA Nr 57. Wartość oraz ilość środków transportu z podziałem na rodzaje
wg stanu na dzień 31 grudnia 2023 roku oraz na dzień 31 grudnia 2024 roku

(IMK 018P) w zł

Spółki, w których Miasto Kielce posiada powyżej 50% akcji	Stan na dzień 31 grudnia 2023 roku				Stan na dzień 31 grudnia 2024 roku				Zmiana wartości (6-2)	(6 : 2) %
	Wartość brutto	Umorzenie	Wartość netto	Ilość (szt.)	Wartość brutto	Umorzenie	Wartość netto	Ilość (szt.)		
1	2	3	4	5	6	7	8	9	10	11
1.4. ŚRODKI TRANSPORTU¹ w tym:	1 488 280	1 257 152	231 128	14	1 460 575	957 089	503 486	12	-27 705	98
1. Tabor kolejowy naziemny	0	0	0	0	0	0	0	0	0	0
2. Motocykle, przyczepy i wózki motocyklowe	0	0	0	0	0	0	0	0	0	0
3. Samochody osobowe	1 082 013	895 703	186 309	9	1 077 272	611 857	465 415	4	-4 741	100
4. Samochody ciężarowe	0	0	0	0	0	0	0	0	0	0
5. Samochody specjalne	0	0	0	0	0	0	0	0	0	0
6. Pojazdy samochodowe przeznaczone konstrukcyjnie do przewozu dziesięciu lub więcej osób, włączając kierowcę	0	0	0	0	0	0	0	0	0	0
7. Trolejbusy i samochody o napędzie elektrycznym	0	0	0	0	0	0	0	0	0	0
8. Ciągniki	0	0	0	0	0	0	0	0	0	0
9. Naczepy i przyczepy	0	0	0	0	0	0	0	0	0	0
10. Tabor konny	0	0	0	0	0	0	0	0	0	0
11. Wózki jezdniowe	406 267	361 448	44 819	5	383 303	345 231	38 072	8	-22 964	94
12. Tabor transportu śródlądowego	0	0	0	0	0	0	0	0	0	0
13. Tabor techniczny i ratowniczy śródlądowy	0	0	0	0	0	0	0	0	0	0
14. Pozostały tabor pływający	0	0	0	0	0	0	0	0	0	0
15. Samoloty	0	0	0	0	0	0	0	0	0	0
16. Śmigłowce	0	0	0	0	0	0	0	0	0	0
17. Szybowce	0	0	0	0	0	0	0	0	0	0
18. Balony	0	0	0	0	0	0	0	0	0	0
19. Pozostałe środki transportu lotniczego	0	0	0	0	0	0	0	0	0	0
20. Pozostałe środki transportu	0	0	0	0	0	0	0	0	0	0

TABELA Nr 58. Wartość oraz ilość innych środków trwałych z podziałem na rodzaje
wg stanu na dzień 31 grudnia 2023 roku oraz na dzień 31 grudnia 2024 roku

(IMK 019P) w zł

Spółki, w których Miasto Kielce posiada powyżej 50% akcji	Stan na dzień 31 grudnia 2023 roku				Stan na dzień 31 grudnia 2024 roku				Zmiana wartości (6-2)	(6 : 2) %
	Wartość brutto	Umorzenie	Wartość netto	Ilość (szt.)	Wartość brutto	Umorzenie	Wartość netto	Ilość (szt.)		
1	2	3	4	5	6	7	8	9	10	11
1.5. INNE ŚRODKI TRWAŁE (1 ÷ 12), w tym:	2 530 185	2 144 164	386 021	675	2 311 997	1 658 588	653 409	187	-218 187	91
1. Narzędzia, przyrządy, sprawdziany	0	0	0	0	0	0	0	0	0	0
2. Wyposażenie, aparaty i sprzęt laboratoryjny	0	0	0	0	0	0	0	0	0	0
3. Wyposażenie, aparaty i sprzęt medyczny	75 868	35 743	40 125	17	0	0	0	0	-75 868	0
4. Wyposażenie techniczne dla prac biurowych	42 111	42 111	0	3	42 111	42 111	0	3	0	100
5. Urządzenia do rozrywki na wolnym powietrzu oraz sprzęt cyrkowy	0	0	0	0	0	0	0	0	0	0
6. Wyposażenie i sprzęt kin, teatrów i innych placówek kulturalno-oświatowych	566 306	508 037	58 269	47	627 496	531 447	96 049	55	61 190	111
7. Kioski, budki, baraki, domki kampingowe	265 924	243 006	22 918	9	65 924	46 518	19 406	8	-200 000	25
8. Pozostałe narzędzia, przyrządy, ruchomości i wyposażenie, gdzie indziej niesklasyfikowane	1 579 975	1 315 266	264 710	599	1 576 466	1 038 512	537 954	121	-3 509	100
9. Inwentarz żywy	0	0	0	0	0	0	0	0	0	0
10. Pozostałe środki trwałe	0	0	0	0	0	0	0	0	0	0
11. Zbiory biblioteczne	0	0	0	0	0	0	0	0	0	0

Wyszczególnienie	Stan na dzień 31 grudnia 2023 roku				Stan na dzień 31 grudnia 2024 roku				Zmiana wartości (6-2)	(6 : 2) %
	Wartość brutto	Umorzenie	Wartość netto	Ilość (szt.)	Wartość brutto	Umorzenie	Wartość netto	Ilość (szt.)		
1	2	3	4	5	6	7	8	9	10	11
12. Dobra kultury	0	0	0	0	0	0	0	0	0	0

TABELA Nr 59. Zmiany w wartości środków trwałych (wg grup rodzajowych)
w okresie od dnia 31 grudnia 2023 roku do dnia 31 grudnia 2024 roku

(IMK 021P) w zł

Spółki, w których Miasto Kielce posiada powyżej 50% akcji	Grunty	Budynki, lokale	Obiekty inżynierii lądowej i wodnej	Urządzenia techniczne i maszyny	Środki transportu	Inne środki trwałe	Środki trwałe razem
1	2	3	4	5	6	7	8
Wartość brutto środków trwałych na dzień 31 grudnia 2023 roku	3 583 179	184 701 526	23 014 046	16 854 328	1 488 280	2 530 185	232 171 543
a) zwiększenia (z tytułu):	602 037	4 815 572	122 581	5 157 223	342 573	455 135	11 495 120
– nabycie	602 037	4 815 572	122 581	5 157 223	342 573	455 135	11 495 120
– umowa najmu i dzierżawy	0	0	0	0	0	0	0
– leasing	0	0	0	0	0	0	0
– trwały zarząd	0	0	0	0	0	0	0
– użyczenie	0	0	0	0	0	0	0
– użytkowanie	0	0	0	0	0	0	0
– zarząd	0	0	0	0	0	0	0
– administrowanie	0	0	0	0	0	0	0
– inne	0	0	0	0	0	0	0
b) zmniejszenia(z tytułu):	0	372 217	0	1 126 555	370 278	673 322	2 542 372
– zbycie	0	0	0	11 411	347 314	0	358 725
– likwidacja	0	0	0	44 372	22 964	3 914	71 250
– umowa najmu i dzierżawy	0	0	0	0	0	0	0
– leasing	0	0	0	0	0	0	0
– trwały zarząd	0	0	0	0	0	0	0
– użyczenie	0	0	0	0	0	0	0
– użytkowanie	0	0	0	0	0	0	0
– zarząd	0	0	0	0	0	0	0
– administrowanie	0	0	0	0	0	0	0
– inne	0	372 217	0	1 070 772	0	669 408	2 112 397
Wartość brutto środków trwałych na dzień 31 grudnia 2024 roku	4 185 216	189 144 880	23 136 628	20 884 995	1 460 575	2 311 997	241 124 291

TABELA Nr 60. Wartość środków trwałych w budowie
wg stanu na dzień 31 grudnia 2023 roku oraz na dzień 31 grudnia 2024 roku

(IMK 020P) w zł

Spółki, w których Miasto Kielce posiada powyżej 50% akcji	Stan na dzień 31 grudnia 2023 roku			Stan na dzień 31 grudnia 2024 roku			Zmiana wartości (5-2)	(5 : 2) %
	Wartość brutto	Odpisy aktualizujące	Wartość netto	Wartość brutto	Odpisy aktualizujące	Wartość netto		
1	2	3	4	5	6	7	8	9
I. Inwestycje rozpoczęte (środki trwałe w budowie)	6 751 500	0	6 751 500	2 289 502	0	2 289 502	-4 461 998	34

TABELA Nr 61. Wielkość środków przekazanych na poczet inwestycji
wg stanu na dzień 31 grudnia 2023 roku oraz na dzień 31 grudnia 2024 roku

(IMK 020P) w zł

Spółki, w których Miasto Kielce posiada powyżej 50% akcji	Wartość wg stanu na dzień		Zmiana wartości (3 - 2)	(3 : 2) %
	31 grudnia 2023 roku	31 grudnia 2024 roku		
1	2	3	4	5
2. Środki przekazane na poczet inwestycji	2 294 298	0	-2 294 298	0

TABELA Nr 62. Wartość należności długoterminowych
wg stanu na dzień 31 grudnia 2023 roku oraz na dzień 31 grudnia 2024 roku

(IMK 010P) w zł

Spółki, w których Miasto Kielce posiada powyżej 50% akcji	Stan na dzień 31 grudnia 2023 roku			Stan na dzień 31 grudnia 2024 roku			Zmiana wartości (5-2)	(5 : 2) %
	Wartość brutto	Odpisy aktualizujące	Wartość netto	Wartość brutto	Odpisy aktualizujące	Wartość netto		
1	2	3	4	5	6	7	8	9
III. NALEŻNOŚCI DŁUGOTERMINOWE	0	0	0	0	0	0	0	0

TABELA Nr 63. Wartość długoterminowych aktywów finansowych
wg stanu na dzień 31 grudnia 2023 roku oraz na dzień 31 grudnia 2024 roku

(IMK 011P) w zł

Spółki, w których Miasto Kielce posiada powyżej 50% akcji	Stan na dzień 31 grudnia 2023 roku			Stan na dzień 31 grudnia 2024 roku			Zmiana wartości (5-2)	(5 : 2) %
	Wartość brutto	Odpisy aktualizujące	Wartość netto	Wartość brutto	Odpisy aktualizujące	Wartość netto		
1	2	3	4	5	6	7	8	9
IV. DŁUGOTERMINOWE AKTYWA FINANSOWE, w tym:	150 000	150 000	0	150 000	150 000	0	0	100
1. Akcje i udziały	0	0	0	0	0	0	0	0
2. Papiery wartościowe długoterminowe	0	0	0	0	0	0	0	0
3. Inne długoterminowe aktywa finansowe	150 000	150 000	0	150 000	150 000	0	0	100

TABELA Nr 64. Długoterminowe rozliczenia międzyokresowe
wg stanu na dzień 31 grudnia 2023 roku oraz na dzień 31 grudnia 2024 roku

(IMK 012P) w zł

Spółki, w których Miasto Kielce posiada powyżej 50% akcji	Wartość wg stanu na dzień		Zmiana wartości (3 - 2)	(3 : 2) %
	31 grudnia 2023 roku	31 grudnia 2024 roku		
1	2	3	4	5
VI. DŁUGOTERMINOWE ROZLICZENIA MIĘDZYOKRESOWE	990 520	1 634 719	644 199	165

TABELA Nr 65. Inne niż własność prawa majątkowe przysługujące spółce
wg stanu na dzień 31 grudnia 2023 roku oraz na dzień 31 grudnia 2024 roku

(IMK 023P)

Spółki, w których Miasto Kielce posiada powyżej 50% akcji	Stan na dzień 31 grudnia 2023 roku			Stan na dzień 31 grudnia 2024 roku		
	Liczba	Powierzchnia [m ²]	Wartość [zł]	Liczba	Powierzchnia [m ²]	Wartość [zł]
1	2	3	4	5	6	7
Użytkowanie	0	0	0	0	0	0
Służebność	0	0	0	0	0	0
Zastaw	0	0	0	0	0	0
Spółdzielcze własnościowe prawo do lokalu mieszkalnego	0	0	0	0	0	0
Spółdzielcze prawo do lokalu użytkowego	0	0	0	0	0	0
Prawo do domu jednorodzinnego w spółdzielni mieszkaniowej	0	0	0	0	0	0
Hipoteka	0	0	0	0	0	0
Wierzytelności (zaległości podatkowe i cywilnoprawne)	0	0	0	0	0	0

TABELA Nr 66. Wartość aktywów obrotowych
wg stanu na dzień 31 grudnia 2023 roku oraz na dzień 31 grudnia 2024 roku

(IMK 013P) w zł

Spółki, w których Miasto Kielce posiada powyżej 50% akcji	Stan na dzień 31 grudnia 2023 roku			Stan na dzień 31 grudnia 2024 roku			Zmiana wartości (5-2)	(5 : 2) %
	Wartość brutto	Odpisy aktualizujące	Wartość netto	Wartość brutto	Odpisy aktualizujące	Wartość netto		
1	2	3	4	5	6	7	8	9
I. Zapasy	792 806	0	792 806	617 468	0	617 468	-175 338	78
II. Należności krótkoterminowe	7 016 363	13 244	7 003 118	1 894 081	0	1 894 081	-5 122 281	27
III. Środki pieniężne	43 874 915	0	43 874 915	54 299 200	0	54 299 200	10 424 285	124
IV. Krótkoterminowe papiery wartościowe	0	0	0	0	0	0	0	0
V. Rozliczenia międzyokresowe	3 259 664	0	3 259 664	2 045 488	0	2 045 488	-1 214 176	63
RAZEM AKTYWA OBROTOWE	54 943 748	13 244	54 930 504	58 856 238	0	58 856 238	3 912 490	107

TABELA Nr 67. Wartość rzeczowych aktywów trwałych oraz powierzchnia gruntów i powierzchnia użytkowa budynków w spółkach, w których Miasto Kielce posiada powyżej 50% akcji wg stanu na dzień 31 grudnia 2023 roku oraz na dzień 31 grudnia 2024 roku

(IMK 103)

163 Targi Kielce S.A. Kielce, ul. Zakładowa 1	Stan na dzień 31 grudnia 2023 roku			Stan na dzień 31 grudnia 2024 roku			Zmiana wartości (5-2)	(5 : 2) %
	Wartość brutto	Umorzenie/ Odpisy aktualizujące	Wartość netto	Wartość brutto	Umorzenie/ Odpisy aktualizujące	Wartość netto		
1	2	3	4	5	6	7	8	9
II. RZECZOWE AKTYWA TRWAŁE	239 104 944,38	80 604 862,71	158 500 081,67	243 413 793,26	86 792 385,10	156 621 408,16	4 308 848,88	102
1. Środki trwałe	230 059 146,10	80 604 862,71	149 454 283,39	241 124 291,17	86 792 385,10	154 331 906,07	11 065 145,07	105
1.1 Grunty	3 583 179,23	0,00	3 583 179,23	4 185 216,02	0,00	4 185 216,02	602 036,79	117
1.2 Budynki, lokale	184 329 308,23	50 800 530,05	133 528 778,18	189 144 879,94	55 252 928,30	133 891 951,64	4 815 571,71	103
1.3 Obiekty inżynierii lądowej i wodnej	23 014 046,25	14 333 149,38	8 680 896,87	23 136 627,50	15 431 150,54	7 705 476,96	122 581,25	101
1.4 Maszyny i urządzenia techniczne	15 783 555,82	12 691 625,83	3 091 929,99	20 884 995,28	13 492 629,52	7 392 365,76	5 101 439,46	132
1.5 Środki transportu	1 488 279,86	1 257 151,86	231 128,00	1 460 575,15	957 088,78	503 486,37	-27 704,71	98
1.6 Inne środki trwałe	1 860 776,71	1 522 405,59	338 371,12	2 311 997,28	1 658 587,96	653 409,32	451 220,57	124
2. Inwestycje rozpoczęte (środki trwałe w budowie)	6 751 500,45	0,00	6 751 500,45	2 289 502,09	0,00	2 289 502,09	-4 461 998,36	34
3. Środki przekazane na poczet inwestycji	2 294 297,83	0,00	2 294 297,83	0,00	0,00	0,00	-2 294 297,83	0

(IMK 144)

163 Targi Kielce S.A. Kielce, ul. Zakładowa 1	Stan na dzień 31 grudnia 2023 roku		Stan na dzień 31 grudnia 2024 roku		Zmiana powierzchni (4-2) (5-3)	(4:2) (5:3) %
	Powierzchnia [w m ²]	Powierzchnia użytkowa [w m ²]	Powierzchnia [w m ²]	Powierzchnia użytkowa [w m ²]		
1	2	3	4	5	6	7
1.1 Grunty	164 485	x	165 981	x	1 496	101
1.2 Budynki, lokale	x	73 701,74	x	73 701,74	0,00	100

(IMK 103)

157 Korona Spółka Akcyjna Kielce, ul. ks. P. Ściegiennego 8	Stan na dzień 31 grudnia 2023 roku			Stan na dzień 31 grudnia 2024 roku			Zmiana wartości (5-2)	(5 : 2) %
	Wartość brutto	Umorzenie/ Odpisy aktualizujące	Wartość netto	Wartość brutto	Umorzenie/ Odpisy aktualizujące	Wartość netto		
1	2	3	4	5	6	7	8	9
II. RZECZOWE AKTYWA TRWAŁE	2 112 397,17	2 036 875,92	75 521,25	0,00	0,00	0,00	-2 112 397,17	0
1. Środki trwałe	2 112 397,17	2 036 875,92	75 521,25	0,00	0,00	0,00	-2 112 397,17	0
1.1 Grunty	0,00	0,00	0,00	0,00	0,00	0,00	0,00	0
1.2 Budynki, lokale	372 217,34	372 217,34	0,00	0,00	0,00	0,00	-372 217,34	0
1.3 Obiekty inżynierii lądowej i wodnej	0,00	0,00	0,00	0,00	0,00	0,00	0,00	0
1.4 Urządzenia techniczne i maszyny	1 070 771,94	1 042 900,67	27 871,27	0,00	0,00	0,00	-1 070 771,94	0
1.5 Środki transportu	0,00	0,00	0,00	0,00	0,00	0,00	0,00	0
1.6 Inne środki trwałe	669 407,89	621 757,91	47 649,98	0,00	0,00	0,00	-669 407,89	0
2. Inwestycje rozpoczęte (środki trwałe w budowie)	0,00	0,00	0,00	0,00	0,00	0,00	0,00	0
3. Środki przekazane na poczet inwestycji	0,00	0,00	0,00	0,00	0,00	0,00	0,00	0

(IMK 144)

157 Korona Spółka Akcyjna Kielce, ul. ks. P. Ściegiennego 8	Stan na dzień 31 grudnia 2023 roku		Stan na dzień 31 grudnia 2024 roku		Zmiana powierzchni (4-2) (5-3)	(4:2) (5:3) %
	Powierzchnia [w m ²]	Powierzchnia użytkowa [w m ²]	Powierzchnia [w m ²]	Powierzchnia użytkowa [w m ²]		
1	2	3	4	5	6	7
1.1 Grunty	0	x	0	x	0	0
1.2 Budynki, lokale	x	0,00	x	0,00	0,00	0

TABELA Nr 68. Wartość akcji lub udziałów posiadanych przez Miasto Kielce w pozostałych spółkach wg stanu na dzień 31 grudnia 2023 roku oraz na dzień 31 grudnia 2024 roku

(IMK 124) w zł

Nazwa spółki	Wartość akcji lub udziałów								Zmiana wartości (6-2)	(6 : 2) %
	Stan na dzień 31 grudnia 2023 roku				Stan na dzień 31 grudnia 2024 roku					
	Wartość brutto	Odpisy aktualizujące	Wartość netto	% udział	Wartość brutto	Odpisy aktualizujące	Wartość netto	% udział		
1	2	3	4	5	6	7	8	9	10	11
1. Targi Kielce, S. A.	86 474 600	0	86 474 600	99,96	86 474 600	0	86 474 600	99,96	0	100
2. Rolno Spożywczy Rynek Hurtowy, Radomska Giełda Rolna, S.A.	178 250	0	178 250	1,88	178 250	0	178 250	1,88	0	100
3. Świętokrzyska Agencja Rozwoju Regionu, S.A.	224 600	224 600	0	39,31	224 600	224 600	0	39,31	0	100
4. Miejskie Przedsiębiorstwo Komunikacji, Spółka z o.o.	5 663 856	0	5 663 856	33,44	5 663 856	0	5 663 856	33,44	0	100
5. Korona S.A.	39 398 262	39 398 262	0	99,14	0	0	0	x	-39 398 262	0
RAZEM	131 939 568	39 622 862	92 316 706	x	92 541 306	224 600	92 316 706	x	-39 398 262	70

WYKRES Nr 34. Wartość akcji lub udziałów posiadanych przez Miasto Kielce w pozostałych spółkach wg stanu na dzień 31 grudnia 2024 roku

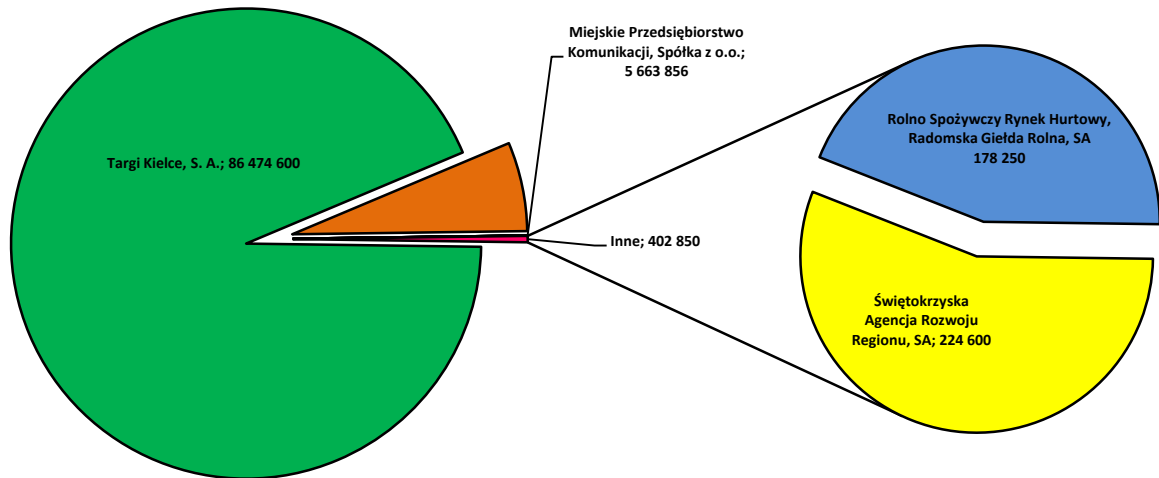


TABELA Nr 69. Wyniki finansowe jednoosobowych spółek Miasta Kielce oraz pozostałych spółek, w których Miasto Kielce posiada akcje lub udziały wg stanu na dzień 31 grudnia 2023 roku oraz na dzień 31 grudnia 2024 roku

(IMK 125) w zł

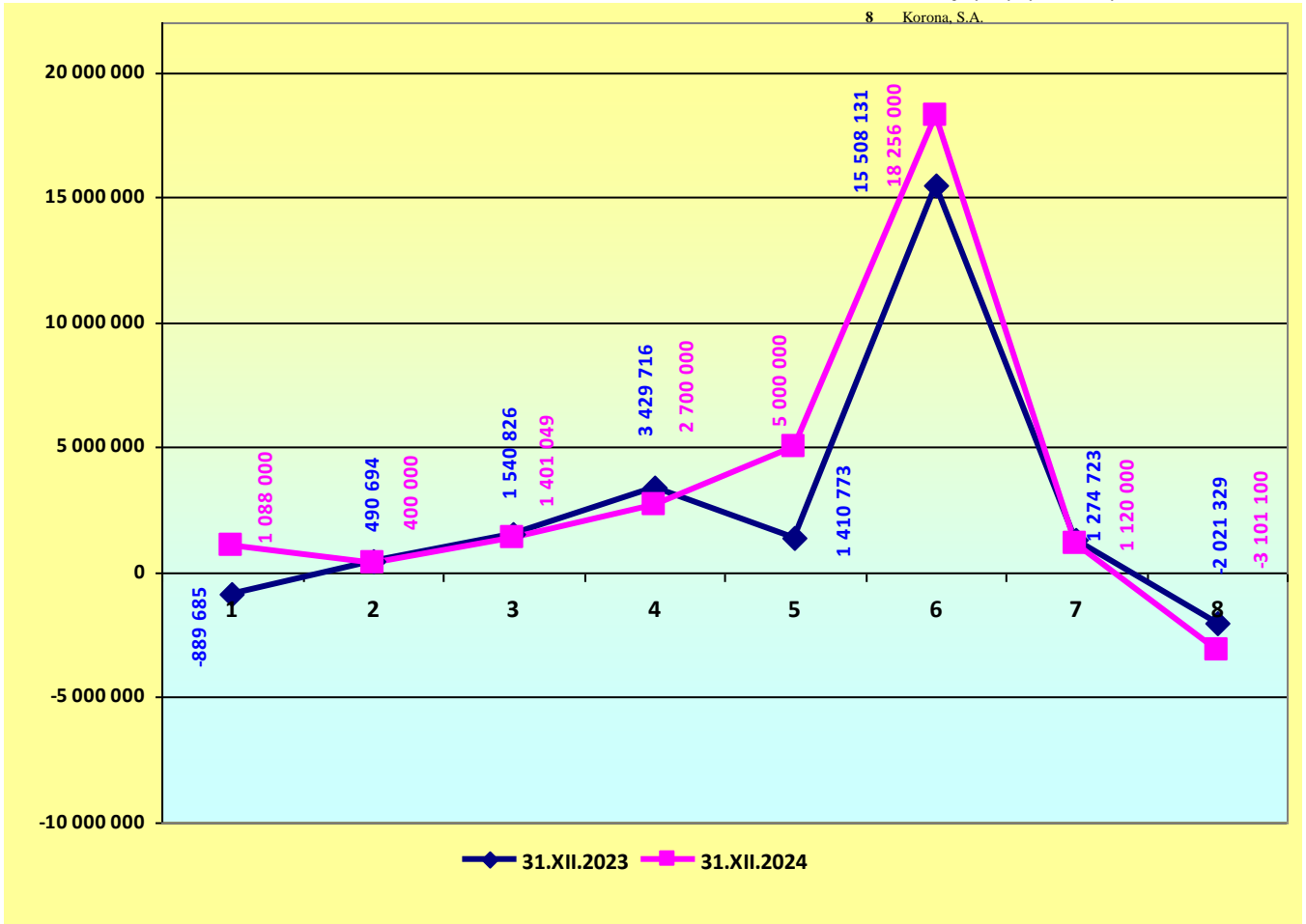
Nazwa spółki	Stan na 31 grudnia 2023 roku		Stan na 31 grudnia 2024 roku	
	Wyniki finansowe spółki	Otrzymana dywidenda	Wyniki finansowe spółki	Otrzymana dywidenda
1	2	3	4	5
Miejskie Przedsiębiorstwo Energetyki Ciepłej, Spółka z o.o.	-889 685,20	300 000,00	1 088 000,00	0,00
Rejonowe Przedsiębiorstwo Zieleni i Usług Komunalnych, Spółka z o.o.	490 694,36	450 000,00	400 000,00	400 000,00
Kieleckie Towarzystwo Budownictwa Społecznego, Spółka z o.o.	1 540 826,26	0,00	1 401 048,68	0,00
Miejskie Przedsiębiorstwo Komunikacji, Spółka z o.o.	3 429 715,65	0,00	2 700 000,00	0,00
Przedsiębiorstwo Gospodarki Odpadami, Spółka z o.o.	1 410 772,70	3 000 000,00	5 000 000,00	500 000,00
Targi Kielce, S. A.	15 508 131,04	2 846 837,47	18 256 000,00	7 753 735,88
Rolno Spożywczy Rynek Hurtowy, Radomska Gielda Rolna, S.A.	1 274 722,86	5 525,75	1 120 000,00	14 438,25
Świętokrzyska Agencja Rozwoju Regionu, S.A.	b.d.	0,00	b.d.	0,00
Korona Spółka Akcyjna	-2 021 329,02	0,00	-3 101 099,55	0,00
RAZEM	20 743 848,65	6 602 363,22	26 863 949,13	8 668 174,13

Uwaga:

1. Przedstawione w tabeli wyniki finansowe spółek za 2023 r. są wartościami rzeczywistymi, natomiast wyniki za 2024 r. są wielkościami prognozowanymi.
2. W spółce Korona S.A. rokiem obrotowym jest okres od dnia 1 lipca danego roku do 30 czerwca następnego roku. Wynik finansowy tej spółki przedstawiony w kolumnie stan na 31 grudnia 2023 roku dotyczy okresu 01.07.2023 r. - 31.12.2023 r., natomiast wynik finansowy w kolumnie stan na 31 grudnia 2024 roku dotyczy okresu 01.07.2024 r. - 31.12.2024 r.

WYKRES Nr 35. Wyniki finansowe jednoosobowych spółek Miasta Kielce oraz pozostałych spółek, w których Miasto Kielce posiada akcje lub udziały
wg stanu na dzień 31 grudnia 2023 roku oraz na dzień 31 grudnia 2024 roku

- 1 Miejskie Przedsiębiorstwo Energetyki Ciepłej, Spółka z o.o.
- 2 Rejonowe Przedsiębiorstwo Zieleni i Usług Komunalnych, Spółka z o.o.
- 3 Kieleckie Towarzystwo Budownictwa Społecznego, Spółka z o.o.
- 4 Miejskie Przedsiębiorstwo Komunikacji, Spółka z o.o.
- 5 Przedsiębiorstwo Gospodarki Odpadami, Spółka z o.o.
- 6 Targi Kielce, S.A.
- 7 Rolno Spożywczy Rynek Hurtowy, Radomska Gielda Rolna, S.A.
- 8 Korona, S.A.



2. 4. 3. Przedsiębiorstwa komunalne, dla których Miasto Kielce jest organem założycielskim

Według stanu na dzień 31 grudnia 2024 roku Miasto Kielce jest organem założycielskim następującego przedsiębiorstwa komunalnego:

- Komunalne Przedsiębiorstwo Remontowo-Budowlane w Kielcach Kielce, ul. Paderewskiego 44
w likwidacji

Na podstawie uchwały Nr XLVI/817/2013 Rady Miasta w Kielcach z dnia 6 czerwca 2013 roku, z dniem 6 czerwca 2013 roku, otwarta została likwidacja Komunalnego Przedsiębiorstwa Remontowo-Budowlanego w Kielcach. Termin zakończenia działalności operatywnej likwidowanego przedsiębiorstwa ustalony został na dzień 31 grudnia 2014 roku. W związku z kontynuacją regulacji stanów prawnych nieruchomości znajdujących się w posiadaniu przedsiębiorstwa Uchwałą Nr VII/85/2019 Rady Miasta Kielce z dnia 21 lutego 2019 roku przedłużono termin zakończenia działalności operatywnej likwidowanego przedsiębiorstwa do dnia 30 czerwca 2019 r. Proces likwidacji Komunalnego Przedsiębiorstwa Remontowo-Budowlanego w Kielcach na dzień 31 grudnia 2024 r. nie został jeszcze zakończony. W 2024 roku przedsiębiorstwo uzyskiwało przychody z tytułu wydzierżawienia posiadanych nieruchomości przy ulicy Skrajnej 25 w Kielcach. Jedynymi kosztami działalności tego podmiotu było natomiast wynagrodzenie likwidatora oraz obsługa księgową. Przewiduje się, iż w najbliższym czasie, umowy z dzierżawcami zostaną wypowiedziane, natomiast likwidator wystąpi z wnioskiem o przejęcie nieruchomości przez Gminę Kielce. W tym celu podjęto już wstępne rozmowy i ustalenia z Dyrekcją Wydziału Gospodarki Nieruchomościami. Przekazanie nieruchomości Gminie Kielce umożliwi zakończenie procesu likwidacji.

ROZDZIAŁ III

DOCHODY Z MIENIA

Informacje zamieszczone w niniejszym rozdziale obejmują dane w zakresie gospodarowania nieruchomościami z zasobów Miasta Kielce oraz dochodów z majątku Miasta Kielce realizowanych przez Urząd Miasta Kielce.

TABELA Nr 70. Zasób nieruchomości Miasta Kielce z podziałem na rodzaje gruntów w granicach administracyjnych Miasta Kielce
wg stanu na dzień 31 grudnia 2023 roku oraz na dzień 31 grudnia 2024 roku

(IMK 128)

Rodzaj gruntu	Powierzchnia [w m ²]					
	Stan na dzień 31 grudnia 2023 roku			Stan na dzień 31 grudnia 2024 roku		
	Własność	Współwłasność	Użytkowanie wieczyste	Własność	Współwłasność	Użytkowanie wieczyste
1	2	3	4	5	6	7
Grunty orne	3 268 284	12 391	5 755	3 267 021	12 391	5 755
Sady	60	0	0	60	0	0
Łąki trwałe	173 462	0	0	165 445	0	0
Pastwiska trwałe	293 794	4 274	1 122	299 419	10 155	1 122
Grunty rolne zabudowane	6 539	0	0	6 539	0	0
Grunty pod stawami	60	0	0	60	0	0
Grunty pod rowami	9 891	48	0	9 891	48	0
Grunty zadrzewione i zakrzewione na użytkach rolnych	136 599	0	0	129 195	0	0
Nieużytki	295 438	0	0	337 732	0	0
Lasy	944 485	0	0	944 319	0	0
Grunty zadrzewione i zakrzewione	37 781	0	0	77 888	0	0
Tereny mieszkaniowe	911 108	534 418	9 231	915 001	612 088	9 231
Tereny przemysłowe	151 464	3 368	42 861	177 189	3 368	42 861
Inne tereny zabudowane	1 654 974	19 444	77 670	1 647 160	19 486	77 670
Zurbanizowane tereny niezabudowane lub w trakcie zabudowy	239 244	3 409	12 002	249 462	3 409	12 002
Tereny rekreacyjno-wypoczynkowe	1 647 717	1 652	4 030	1 677 606	2 107	4 030
Użytki kopalne	0	0	0	0	0	0
Drogi	3 674 455	13 984	9 473	3 814 002	13 328	9 473
Tereny kolejowe	3 083	0	0	3 083	0	0
Inne tereny komunikacyjne	51 812	290	14 573	51 935	290	14 573
Grunty przeznaczone pod budowę dróg publicznych lub linii kolejowych	355 732	0	0	335 934	0	0
Użytki ekologiczne	26 358	0	0	0	0	0
Grunty pod morskimi wodami wewnętrznymi	0	0	0	0	0	0
Grunty pod wodami powierzchniowymi płynącymi	1 332	0	0	1 332	0	0
Grunty pod wodami powierzchniowymi stojącymi	199 858	0	0	199 858	0	0
Tereny różne	220 491	0	0	235 295	0	0
RAZEM	14 304 021	593 278	176 717	14 545 426	676 670	176 717

TABELA Nr 71. Zasób nieruchomości Miasta Kielce z podziałem na rodzaje gruntów poza granicami administracyjnymi Miasta Kielce
wg stanu na dzień 31 grudnia 2023 roku oraz na dzień 31 grudnia 2024 roku

(IMK 128A)

Rodzaj gruntu	Powierzchnia [w m ²]					
	Stan na dzień 31 grudnia 2023 roku			Stan na dzień 31 grudnia 2024 roku		
	Własność	Współwłasność	Użytkowanie wieczyste	Własność	Współwłasność	Użytkowanie wieczyste
1	2	3	4	5	6	7
Grunty orne	4 763 555	55 053	0	4 755 494	55 053	0
Sady	4 200	2 100	0	4 200	2 100	0
Łąki trwałe	527 700	27 810	0	527 700	27 810	0
Pastwiska trwałe	80 900	13 300	0	80 900	13 300	0
Grunty rolne zabudowane	0	1 200	0	0	2 100	0
Grunty pod stawami	0	0	0	0	0	0
Grunty pod rowami	0	0	0	0	0	0
Grunty zadrzewione i zakrzewione na użytkach rolnych	0	0	0	0	0	0
Nieużytki	21 056	0	0	21 056	0	0
Lasy	513 921	7 900	0	513 921	7 900	0
Grunty zadrzewione i zakrzewione	53 291	0	0	53 291	0	0
Tereny mieszkaniowe	5 614	0	0	5 614	0	0
Tereny przemysłowe	0	0	0	0	0	0
Inne tereny zabudowane	0	0	0	0	0	0
Zurbanizowane tereny niezabudowane lub w trakcie zabudowy	0	0	0	0	0	0
Tereny rekreacyjno-wypoczynkowe	0	0	0	0	0	0
Użytki kopalne	0	0	0	0	0	0
Drogi	35 500	0	0	35 500	0	0
Tereny kolejowe	0	0	0	0	0	0
Inne tereny komunikacyjne	0	0	0	0	0	0
Grunty przeznaczone pod budowę dróg publicznych lub linii kolejowych	0	0	0	0	0	0
Użytki ekologiczne	0	0	0	0	0	0
Grunty pod morskimi wodami wewnętrznymi	0	0	0	0	0	0
Grunty pod wodami powierzchniowymi płynącymi	0	0	0	0	0	0
Grunty pod wodami powierzchniowymi stojącymi	0	0	0	0	0	0
Tereny różne	0	0	0	0	0	0
RAZEM	6 005 737	107 363	0	5 997 676	108 263	0

TABELA Nr 72. Powierzchnia nieruchomości będących w posiadaniu Miasta Kielce i jednostek organizacyjnych Miasta Kielce
wg stanu na dzień 31 grudnia 2023 roku oraz na dzień 31 grudnia 2024 roku

(IMK 133)

Forma władania	Stan na dzień 31 grudnia 2023 roku		Stan na dzień 31 grudnia 2024 roku	
	Powierzchnia gruntu [w m ²]	Powierzchnia użytkowa budynków [w m ²]	Powierzchnia gruntu [w m ²]	Powierzchnia użytkowa budynków [w m ²]
1	2	3	3	4
1. Posiadanie	29 153	7 444	29 153	7 387
2. Posiadanie zależne	0	783	0	1 239
a) Użytkowanie	0	0	0	0
b) Najem	0	783	0	1 239
c) Dzierżawa	0	0	0	0
d) Inne	0	0	0	0
RAZEM	29 153	8 227	29 153	8 626

TABELA Nr 73. Sprzedaż lokali komunalnych oraz garaży komunalnych
wg stanu na dzień 31 grudnia 2023 roku oraz na dzień 31 grudnia 2024 roku

(IMK 129)

Rodzaj lokalu	Stan na dzień 31 grudnia 2023 roku		Stan na dzień 31 grudnia 2024 roku		Zmiana ilości (4-2)	Zmiana wartości (5-3)
	Liczba lokali	Kwota w zł	Liczba lokali	Kwota w zł		
1	2	3	4	5	6	7
Sprzedaż mieszkań	20	1 982 809	3	194 104	-5	-1 788 705
Sprzedaż lokali użytkowych	3	881 000	7	2 620 747	-1	1 739 747
Sprzedaż garaży	1	35 000	0	0	0	-35 000

WYKRES Nr 36. Sprzedaż lokali komunalnych oraz garaży komunalnych
wg stanu na dzień 31 grudnia 2023 roku oraz na dzień 31 grudnia 2024 roku

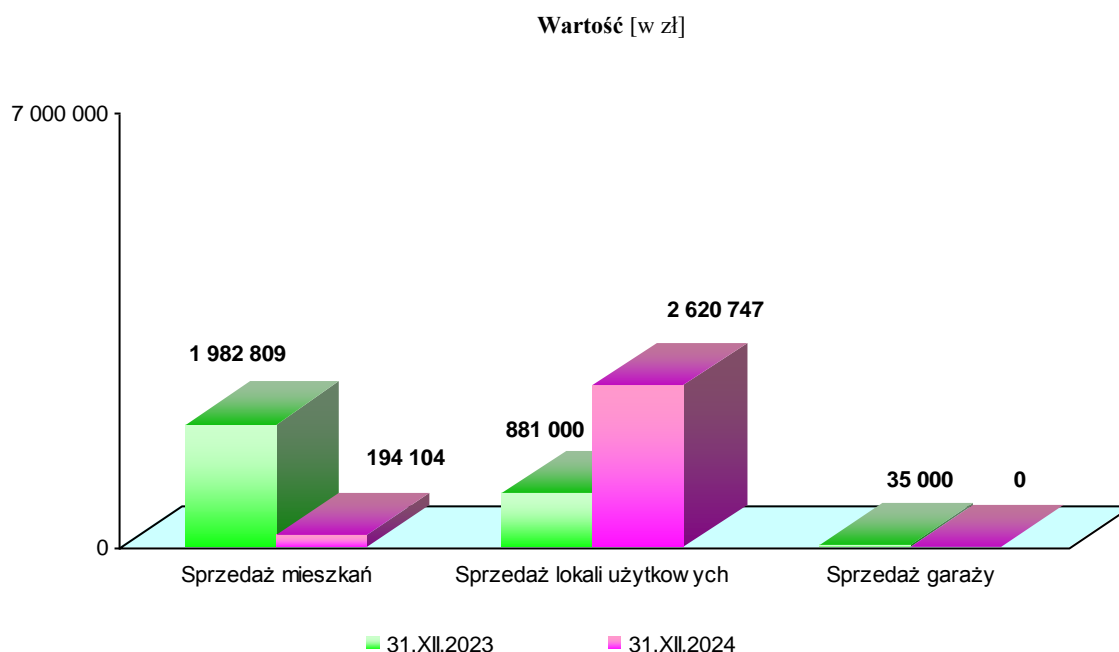


TABELA Nr 74. Sprzedaż nieruchomości Miasta Kielce, prawa własności na rzecz użytkownika wieczystego i przekształcenie prawa użytkowania wieczystego gruntów w prawo własności (bez lokali komunalnych i garaży komunalnych)
wg stanu na dzień 31 grudnia 2023 roku oraz na dzień 31 grudnia 2024 roku

(IMK 129)

Wyszczególnienie	Stan na dzień 31 grudnia 2023 roku		Stan na dzień 31 grudnia 2024 roku		Zmiana powierzchni (4-2)	Zmiana wartości (5-3)
	Powierzchnia [w m ²]	Kwota [w zł]	Powierzchnia [w m ²]	Kwota [w zł]		
1	2	3	4	5	6	7
Sprzedaż nieruchomości	31 461	26 629 314 *	14 574	8 503 320*	-16 887	-18 125 994
Sprzedaż prawa własności na rzecz użytkownika wieczystego,	0	0	0	0	0	0
Przekształcenie prawa użytkowania wieczystego w prawo własności	123	32 338**	0	0**	-123	-32 338

Uwaga:* wg kwot ustalonych w aktach notarialnych,

** kwoty są sumą opłat ustalonych w decyzjach administracyjnych za przekształcenie prawa wieczystego użytkowania w prawo własności nieruchomości.

WYKRES Nr 37. Sprzedaż nieruchomości Miasta Kielce, prawa własności na rzecz użytkownika wieczystego i przekształcenie prawa użytkowania wieczystego gruntów w prawo własności (bez lokali komunalnych i garaży komunalnych)
wg stanu na dzień 31 grudnia 2023 roku oraz na dzień 31 grudnia 2024 roku.

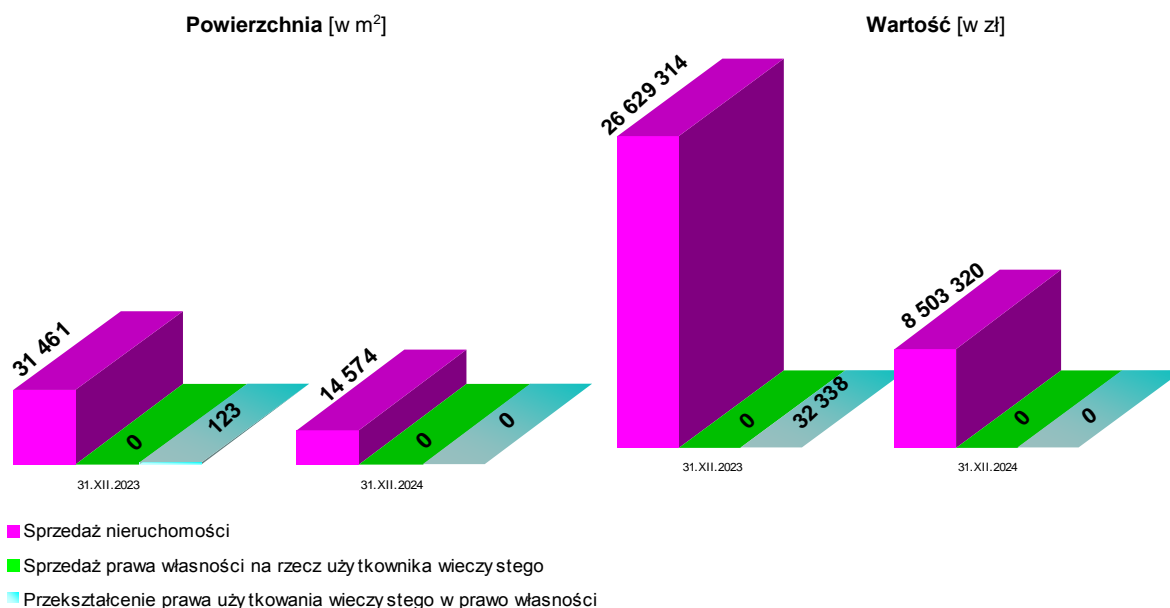


TABELA Nr 75. Nieruchomości Miasta Kielce oddane w dzierżawę
wg stanu na dzień 31 grudnia 2023 roku oraz na dzień 31 grudnia 2024 roku

(IMK 130)

Cel dzierżawy	Stan na dzień 31 grudnia 2023 roku		Stan na dzień 31 grudnia 2024 roku		Zmiana wartości (5-3)
	Powierzchnia [w m ²]	Wartość (dochód) [w zł]	Powierzchnia [w m ²]	Wartość (dochód) [w zł]	
1	2	3	4	5	6
1. Działalność handlowa	6 239	492 736	5 315	420 796	-71 940
2. Działalność handlowa sezonowa (sprzedaż owoców, zniczy, karpia, choinek itp.)	150	9 594	20	114	-9 480
3. Usługi dla ludności	1 028	96 026	1 628	132 285	36 259
4. Parkingi	19 556	1 594 947	19 843	2 487 548	892 601
5. Stacje tankowania gazem	0	0	0	0	0
6. Boksy garażowe	2 637	121 575	3 030	123 494	1 919
7. Miejsca postojowe dla samochodów osobowych	6 649	85 056	3 984	50 060	-34 996
8. Obsługa komunikacyjna (drogi dojazdowe, dojścia, schody)	5 591	65 055	3 652	54 814	-10 241
9. Działalność przemysłowa - składowa	7 517	100 237	5 017	68 086	-32 151
10. Reklamy (obiekty reklamowe)	21	24 140	18	21 454	-2 686
11. Budynki związane z infrastrukturą techniczną (trafostacje, stacje redukcyjne gazu, wymienniki)	9 080	11 809	9 080	11 809	0
12. Budynki mieszkalne, obsługa budynków mieszkalnych (ogrody przydomowe, zieleńce, dojazdy i dojścia)	64 889	401 191	62 551	423 706	22 515
13. Obsługa budynków wspólnot mieszkaniowych	191 538	7 196	194 062	13 024	5 828
14. Uprawy rolne, sadownicze i kwiatowe	2 682 186	69 815	2 605 837	63 755	-6 060
15. Widowiskowo - rozrywkowe - cyrk - wesołe miasteczko - inne (koncerty, imprezy masowe)	0	0	0	0	0
16. Altany śmietnikowe	1 902	17 906	1 784	16 922	-984
17. Targowisko	1 012	8 850	1 012	8 850	0
18. Parking z zapleczem budowy	4 033	57 664	1 709	50 450	-7 214
19. Baza transportowo- techniczna	9 196	15 328	10 174	33 223	17 895
20. Działalność rekreacyjno - sportowa	106 381	162 472	108 294	209 389	46 917
21. Działalność niezarobkowa, w szczególności charytatywna, kulturalna i oświatowa	156	192	156	192	0
22. Inny	80 792	845 178	19 877	568 100	-277 078
RAZEM	3 200 553	4 186 967	3 057 043	4 758 071	571 104

WYKRES Nr 38. Dochód z tytułu dzierżawy nieruchomości Miasta Kielce
wg stanu na dzień 31 grudnia 2024 roku.

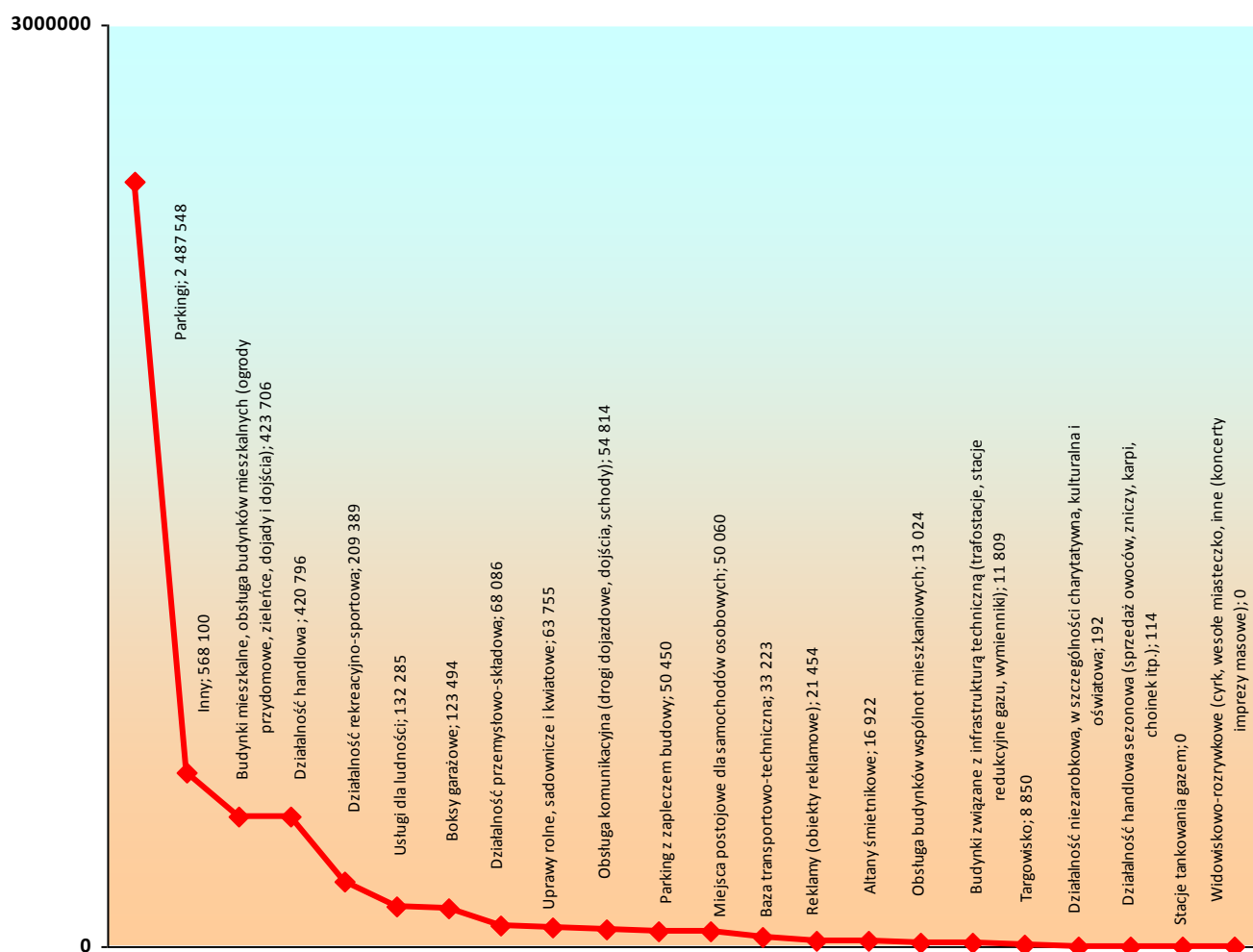


TABELA Nr 76. Oddawanie nieruchomości Miasta Kielce w użytkowanie wieczyste
wg stanu na dzień 31 grudnia 2023 roku oraz na dzień 31 grudnia 2024 roku

(IMK 130)

Stan na dzień 31 grudnia 2023 roku			Stan na dzień 31 grudnia 2024 roku			Zmiana wartości		Zmiana powierzchni (6-3)
Kwota I opłaty [w zł]	Kwota opłaty rocznej [w zł]	Powierzchnia [w m ²]	Kwota I opłaty [w zł]	Kwota opłaty rocznej [w zł]	Powierzchnia [w m ²]	Oplaty I (4-1)	Oplaty rocznej (5-2)	
1	2	3	4	5	6	7	8	9
0	0	0	0	0	0	0	0	0

TABELA Nr 77. Powierzchnia nieruchomości Miasta Kielce oddanych w trwały zarząd
wg stanu na dzień 31 grudnia 2023 roku oraz na dzień 31 grudnia 2024 roku

(IMK 131) w m²

Stan na dzień 31 grudnia 2023 roku	Stan na dzień 31 grudnia 2024 roku	Zmiana powierzchni (2-1)
1	2	3
3 833 279	3 914 789	81 510

TABELA Nr 78. Powierzchnia nieruchomości Miasta Kielce oddanych w użyczenie
wg stanu na dzień 31 grudnia 2023 roku oraz na dzień 31 grudnia 2024 roku

(IMK 131) w m²

Stan na dzień 31 grudnia 2023 roku	Stan na dzień 31 grudnia 2024 roku	Zmiana powierzchni (2-1)
1	2	3
178 460	184 381	5 921

TABELA Nr 79. Nieruchomości Miasta Kielce oddane w użytkowanie
wg stanu na dzień 31 grudnia 2023 roku oraz na dzień 31 grudnia 2024 roku

(IMK 130)

Stan na dzień 31 grudnia 2023 roku		Stan na dzień 31 grudnia 2024 roku		Zmiana powierzchni (3-1)	Zmiana wartości (4-2)
Powierzchnia [w m ²]	Kwota [w zł]	Powierzchnia [w m ²]	Kwota [w zł]		
1	2	3	4	5	6
19 810	69 454	19 810	69 454	0	0

WYKRES Nr 39. Powierzchnia gruntów Miasta Kielce oddanych w użyczenie, trwały zarząd, dzierżawę i użytkowanie
wg stanu na dzień 31 grudnia 2023 roku oraz na dzień 31 grudnia 2024 roku [w m²]

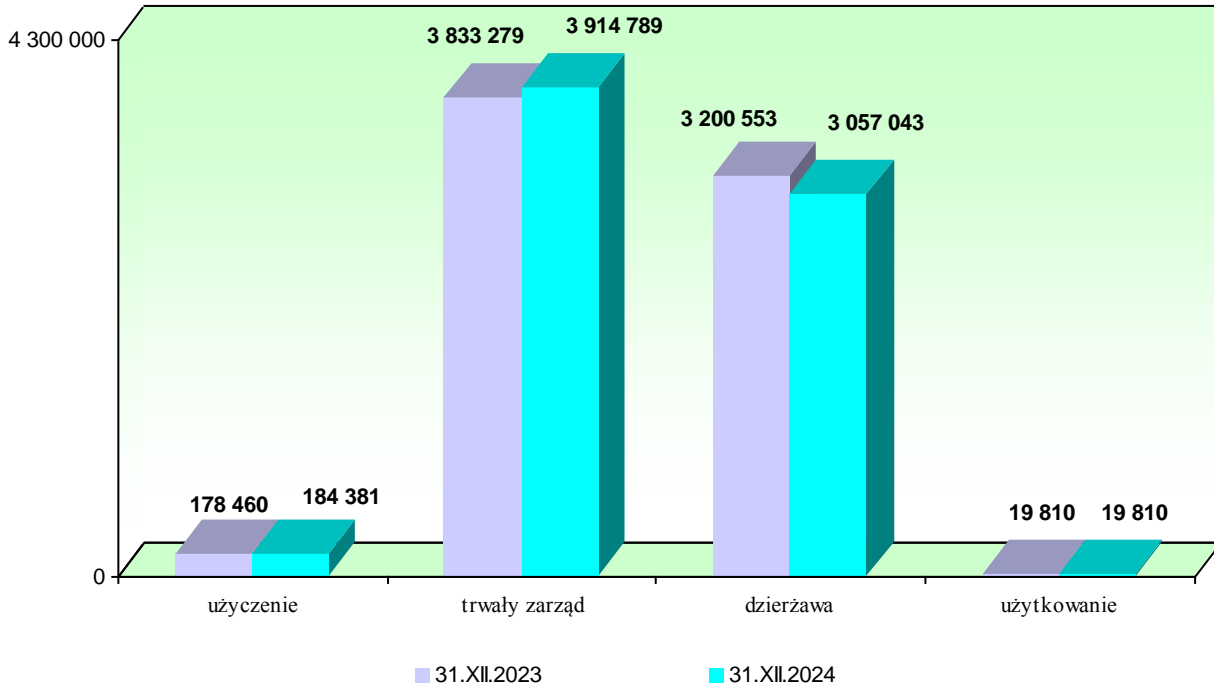


TABELA Nr 80. Udostępnienie nieruchomości stanowiących własność Miasta Kielce pod budowę urządzeń infrastruktury technicznej
wg stanu na dzień 31 grudnia 2023 roku oraz na dzień 31 grudnia 2024 roku

(IMK 131)

Stan na dzień 31 grudnia 2023 roku			Stan na dzień 31 grudnia 2024 roku		
Liczba umów	Liczba działek	Kwota odszkodowania [w zł]	Liczba umów	Liczba działek	Kwota odszkodowania [w zł]
89	131	226 952,91	65	85	83 807,43

TABELA Nr 81. Pozostałe formy gospodarowania mieniem Miasta Kielce
wg stanu na dzień 31 grudnia 2023 roku oraz na dzień 31 grudnia 2024 roku

(IMK 131)

Forma prawna	Stan na dzień 31 grudnia 2023 roku		Stan na dzień 31 grudnia 2024 roku		Zmiana wartości (5-3)
	Powierzchnia w m ²	Wartość (dochód) [w zł]	Powierzchnia [w m ²]	Wartość (dochód) [w zł]	
1	2	3	4	5	6
Czasowe zajęcie nieruchomości	34 935,80	226 952,91	3 671,44	83 807,43	-143 145,48
Ustanowienie służebności	2 253,08	290 005,33	1 431,95	139 066,29	-150 939,04
Prawo do używania nazwy Miasto Kielce oraz herbu	0,00	0,00	0,00	0,00	0,00
Bezumowne korzystanie	57 016,00	487 966,37	31 674,00	307 947,60	-180 018,77
Czasowe udostępnienie dla celów handlowo-usługowych	0,00	0,00	0,00	0,00	0,00
Inne formy	0,00	0,00	0,00	0,00	0,00

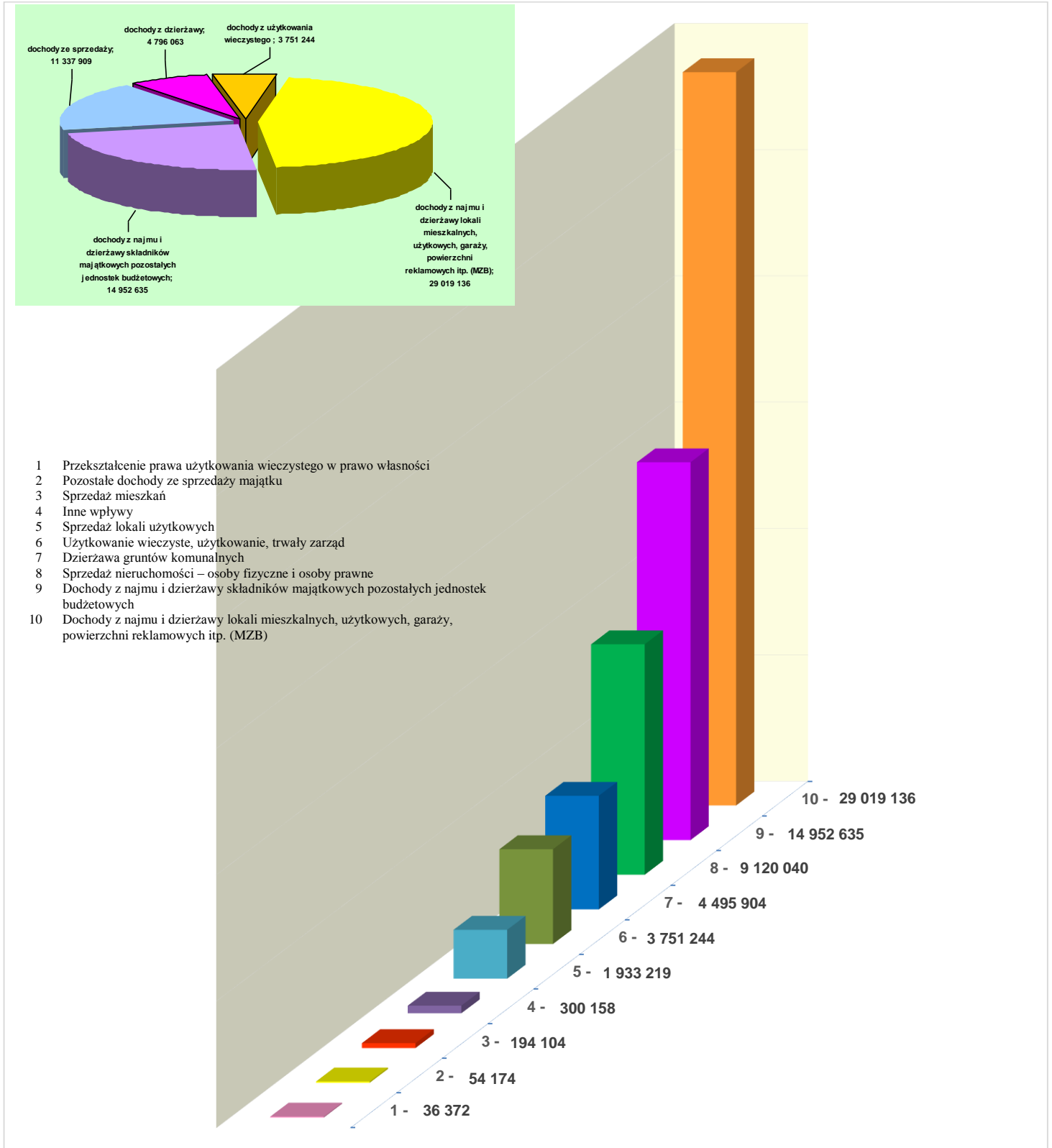
Uwaga: dane dotyczą umów i obciążeń obowiązujących wyłącznie w danym roku.

TABELA Nr 82. Wpływy z tytułu gospodarowania mieniem Miasta Kielce
wg stanu na dzień 31 grudnia 2023 roku oraz na dzień 31 grudnia 2024 roku

(IMK 134) w zł

Dochody z mienia	Plan na 2023 rok	Wykonanie na dzień 30 czerwca 2023 roku	Wykonanie na dzień 31 grudnia 2023 roku	Plan na 2024 rok	Wykonanie na dzień 30 czerwca 2024 roku	Wykonanie na dzień 31 grudnia 2024 roku
1. Dochody ze sprzedaży, w tym:						
Sprzedaż nieruchomości – osoby fizyczne i osoby prawne	22 875 304	1 722 360,50	22 764 519,51	22 150 000	1 711 857,52	9 120 040,02
Sprzedaż mieszkań	1 850 000	1 370 846,91	1 982 808,71	1 500 000	156 941,50	194 104,00
Sprzedaż lokali użytkowych	1 100 000	757 343,46	1 233 643,46	1 300 000	209 594,00	1 933 219,00
Sprzedaż garaży	0	0,00	0,00	0	0,00	0,00
Przekształcenie prawa użytkowania wieczystego w prawo własności	30 000	70 538,82	74 901,30	50 000	29 701,12	36 371,50
Sprzedaż prawa wieczystego użytkowania	0	0,00	0,00	0	0,00	0,00
Pozostałe dochody ze sprzedaży majątku	380 000	381 178,70	381 178,70	80 000	54 106,04	54 174,44
RAZEM	26 235 304	4 302 268,39	26 437 051,68	25 080 000	2 162 200,18	11 337 908,96
2. Dochody z dzierżawy, w tym:						
Dzierżawa gruntów komunalnych	2 340 000	1 747 813,29	3 530 646,60	4 300 000	2 379 818,43	4 495 904,33
Dzierżawa targowisk miejskich	0	0,00	0,00	0	0,00	0,00
Inne wpływy (m.in. leasing, bezumowne korzystanie, czasowe zajęcie, itp.)	150 000	89 463,97	255 682,56	100 000	158 085,05	300 158,35
RAZEM	2 490 000	1 837 277,26	3 786 329,16	4 400 000	2 537 903,48	4 796 062,68
3. Dochody z użytkowania wieczystego, w tym:						
Użytkowanie wieczyste, użytkowanie, trwałe zarząd – I opłaty oraz opłaty roczne, zniesienie współwłasności	3 836 000	3 524 205,36	3 865 748,94	3 758 000	3 494 178,18	3 751 244,35
RAZEM	3 836 000	3 524 205,36	3 865 748,94	3 758 000	3 494 178,18	3 751 244,35
4. Dochody z najmu i dzierżawy lokali mieszkalnych, użytkowych, garaży, powierzchni reklamowych itp. (MZB)	27 300 000	12 656 541,10	25 178 468,42	29 140 000	14 410 730,02	29 019 136,43
5. Dochody z najmu i dzierżawy składników majątkowych pozostałych jednostek budżetowych	15 016 262	6 778 507,53	13 692 051,12	14 352 988	6 915 114,06	14 952 634,62
OGÓLEM	74 877 566	29 098 799,64	72 959 649,32	76 730 988	29 520 125,92	63 856 987,04

**WYKRES Nr 40. Wpływy z tytułu gospodarowania mieniem Miasta Kielce
wg stanu na dzień 31 grudnia 2024 roku**



ROZDZIAŁ IV

INNE INFORMACJE

DOTYCZĄCE MIENIA KOMUNALNEGO MIASTA KIELCE

TABELA Nr 83. Zasoby mieszkaniowe oraz wpływy z czynszów lokali mieszkalnych i użytkowych w zasobach będących własnością lub pozostających we współwłasności Miasta Kielce
wg stanu na dzień 31 grudnia 2023 roku oraz na dzień 31 grudnia 2024 roku

Wyszczególnienie	(IMK 031)	
	Stan na dzień 31 grudnia 2023 roku	Stan na dzień 31 grudnia 2024 roku
1	2	3
1. Własność Miasta Kielce		
Ilość budynków ogółem	190	207
<i>w tym:</i>		
– budynki mieszkalne	136	152
– budynki użytkowe	54	55
Ilość lokali ogółem	1 767	1 793
<i>w tym:</i>		
– lokali mieszkalnych	1 480	1 496
– lokali użytkowych	287	297
Powierzchnia ogółem (w m²)	96 788	100 486
<i>w tym:</i>		
– lokali mieszkalnych	47 237	48 314
– lokali użytkowych	49 551	52 172
2. Współwłasność Miasta Kielce		
Ilość budynków ogółem	6	6
<i>w tym:</i>		
– budynki mieszkalne	5	5
– budynki użytkowe	1	1
Ilość lokali ogółem	90	90
<i>w tym:</i>		
– lokali mieszkalnych	48	48
– lokali użytkowych	42	42
Powierzchnia ogółem (w m²)	8 179	8 183
<i>w tym:</i>		
– lokali mieszkalnych	2 758	2 762
– lokali użytkowych	5 421	5 421
3. Własność Miasta Kielce w budynkach pozostających w zarządzie Wspólnot Mieszkaniowych, Spółdzielni Mieszkaniowych i innych.		
– ilość lokali mieszkalnych	1 912	1 928
– powierzchnia lokali mieszkalnych (w m ²)	76 860	77 548
– ilość lokali użytkowych	154	155
– powierzchnia lokali użytkowych (w m ²)	13 360	13 360

WPLYWY

Wyszczególnienie	Stan na dzień 31 grudnia 2023 roku	Stan na dzień 31 grudnia 2024 roku
Czynsze z lokali mieszkalnych	17 393 373,16	19 673 268,75
Czynsze z lokali użytkowych	9 289 656,26	11 301 366,11

TABELA Nr 84. Nabywanie nieruchomości na rzecz Miasta Kielce przez Urząd Miasta Kielce oraz jednostki organizacyjne Miasta Kielce nieposiadające osobowości prawnej
wg stanu na dzień 31 grudnia 2023 roku oraz na dzień 31 grudnia 2024 roku

(IMK 132)

Tryb nabycia	Stan na dzień 31 grudnia 2023 roku		Stan na dzień 31 grudnia 2024 roku	
	Powierzchnia nabytego gruntu [w ha]	Wartość nabytego gruntu [w zł]	Powierzchnia nabytego gruntu [w ha]	Wartość nabytego gruntu [w zł]
1	2	3	4	5
I. Urząd Miasta Kielce:				
1. Pierwokup	0,0044	7 656,00	0,0000	0,00
2. Przejęcie za zobowiązania podatkowe	0,0000	0,00	0,0000	0,00
3. Nabycie	0,0506	22 900,00	0,0388	93 744,00
4. Zamiana	0,0002	650,00	0,0905	6 240 000,00
5. Zrzeczenie	0,0000	0,00	0,0000	0,00
6. Spadek	0,7666	189 578,50	0,0475	292 157,00
7. Darowizna	0,0101	110 100,00	0,1100	3 890 000,00
8. Inne formy nabycia	2,6521	4 010 595,00	5,8824	11 158 142,45
9. Komunalizacja	13,3392	1 915 871,38	8,8685	8 001 653,00
RAZEM	16,8232	6 257 350,88	15,0377	29 675 696,45
II. Inne jednostki organizacyjne Miasta Kielce nieposiadające osobowości prawnej, w tym:				
- Miejski Zarząd Dróg w Kielcach				
1. Nabycie	0,0000	0,00	0,0908	215 356,00
2. Inne formy nabycia (w tym m.in.: decyzje o realizacji inwestycji drogowej (ZRID) i inne)	8,2744	11 673 735,45	8,3671	4 682 482,57
RAZEM	8,2744	11 673 735,45	8,4579	4 897 838,57
OGÓLEM	25,0976	17 931 086,33	23,4956	34 573 535,02

Uwaga: Dane w tabeli dotyczą nabywania nieruchomości w okresie od 01.01.-31.12. danego roku.

WYKRES Nr 41. Powierzchnia i średnia cena nieruchomości nabytych na rzecz Miasta Kielce przez Urząd Miasta Kielce oraz jednostki organizacyjne Miasta Kielce nieposiadające osobowości prawnej
wg stanu na dzień 31 grudnia 2024 roku

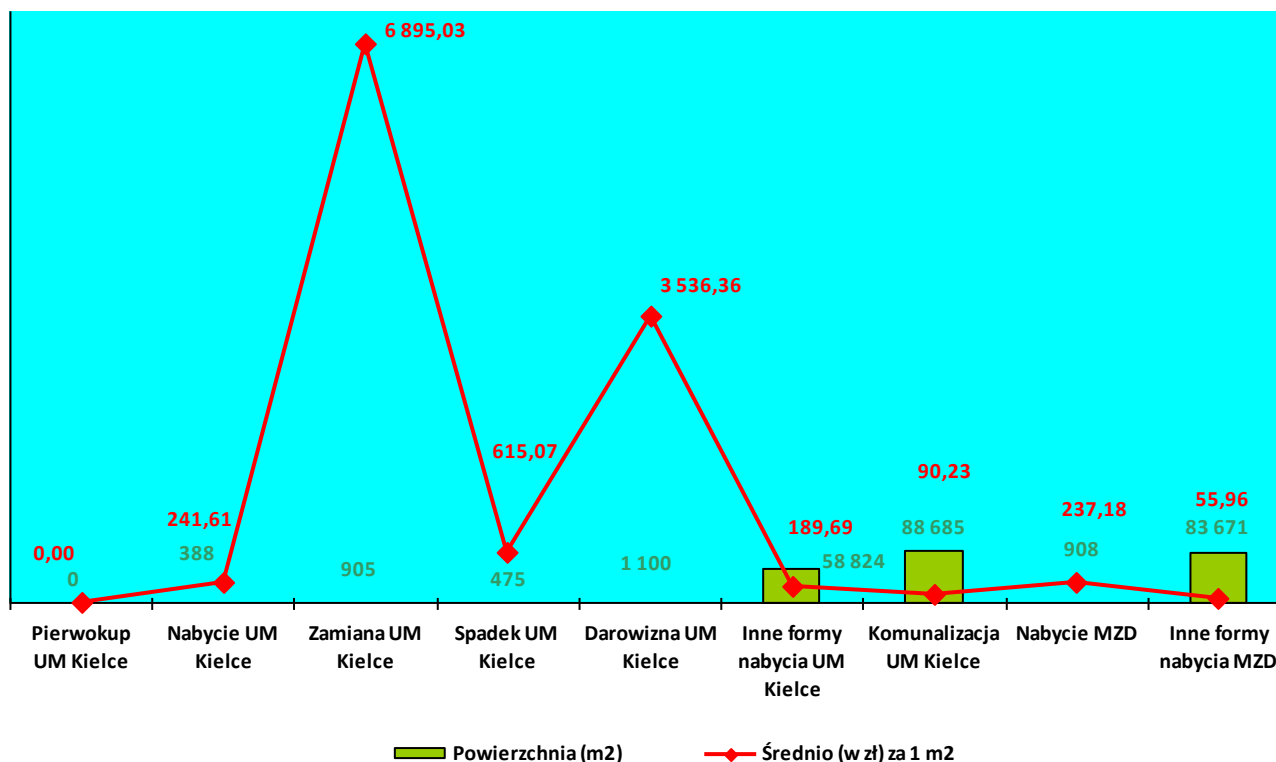


TABELA Nr 85. Wartość księgowa gruntów stanowiących własność, współwłasność oraz będących w użytkowaniu wieczystym Miasta Kielce
wg stanu na dzień 31 grudnia 2023 roku oraz na dzień 31 grudnia 2024 roku

(IMK 136)

Grundy	Stan na dzień 31 grudnia 2023 roku		Stan na dzień 31 grudnia 2024 roku	
	Powierzchnia [w m ²]	Wartość księgowa [w zł]	Powierzchnia [w m ²]	Wartość księgowa [w zł]
1	2	3	4	5
1. Grunty stanowiące własność, współwłasność i będące w użytkowaniu wieczystym Miasta Kielce w granicach administracyjnych miasta, w tym:	13 400 537	244 024 488	13 603 838	261 891 161
— Grunty stanowiące własność Miasta Kielce	12 721 397	231 924 440	12 863 177	249 417 558
— Grunty stanowiące współwłasność Miasta Kielce	609 623	1 541 707	671 144	1 915 262
— Grunty będące w użytkowaniu wieczystym Miasta Kielce	69 517	10 558 341	69 517	10 558 341
2. Grunty stanowiące własność, współwłasność i będące w użytkowaniu wieczystym Miasta Kielce poza granicami administracyjnymi miasta, w tym:	6 113 100	23 222 344	6 105 939	23 198 401
— Grunty stanowiące własność Miasta Kielce	6 005 737	23 073 135	5 997 676	23 044 205
— Grunty stanowiące współwłasność Miasta Kielce	107 363	149 210	108 263	154 196
— Grunty będące w użytkowaniu wieczystym Miasta Kielce	0	0	0	0
OGÓLEM GRUNTY MIASTA KIELCE (1+2)	19 513 637	267 246 832	19 709 777	285 089 562

Uwaga: Dane w tabeli Nr 85 i na wykresie Nr 42 dotyczą wyłącznie gruntów zaewidencjonowanych w Urzędzie Miasta Kielce.

WYKRES Nr 42. Zmiany powierzchni gruntów stanowiących własność, współwłasność oraz będących w użytkowaniu wieczystym Miasta Kielce
wg stanu na dzień 31 grudnia 2023 roku oraz na dzień 31 grudnia 2024 roku

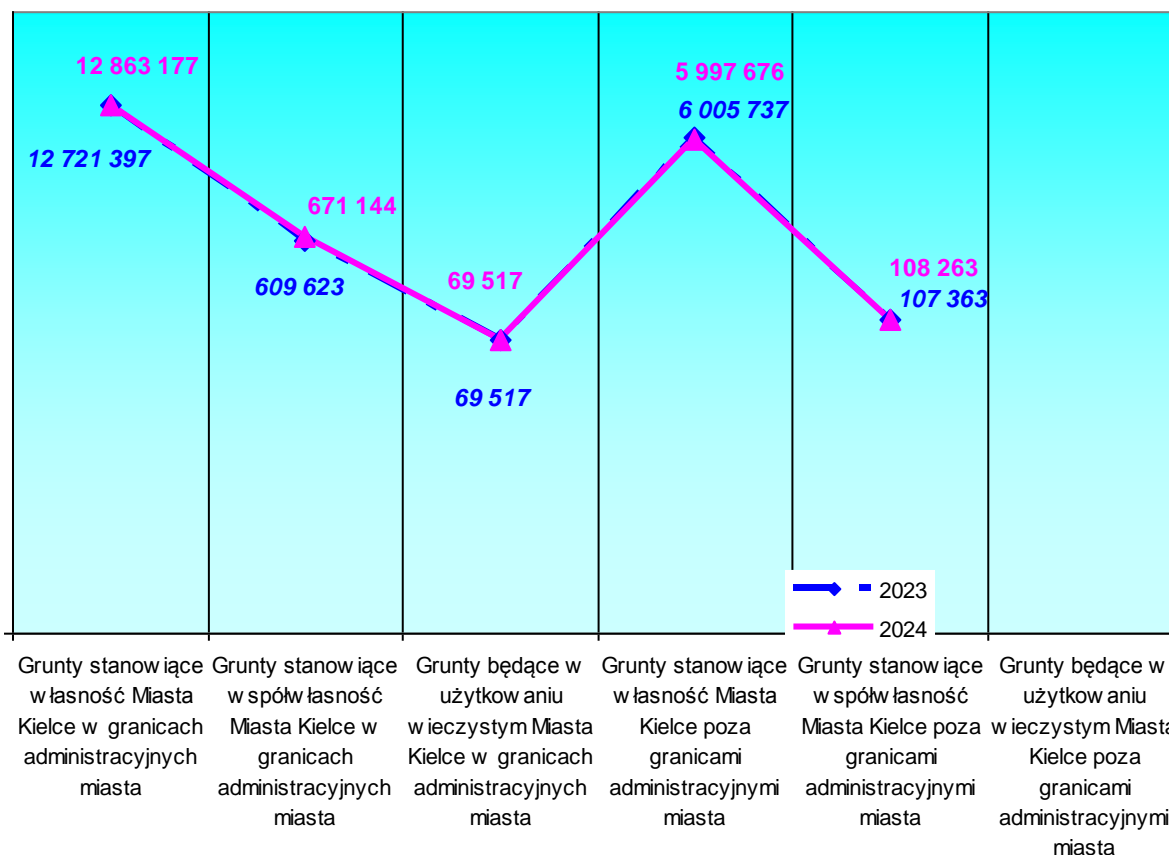


TABELA Nr 86. Obiekty inżynierskie Miasta Kielce
wg stanu na dzień 31 grudnia 2023 roku oraz na dzień 31 grudnia 2024 roku

(IMK 027)

Rodzaj obiektu	Ilość w sztukach wg stanu na dzień		Powierzchnia w m ² wg stanu na dzień	
	31 grudnia 2023 roku	31 grudnia 2024 roku	31 grudnia 2023 roku	31 grudnia 2024 roku
1	2	3	4	5
1. Mosty	34	34	6 204	6 204
2. Wiadukty	19	19	20 226	20 226
3. Estakady	0	0	0	0
4. Tunele	1	1	426	426
5. Przejścia podziemne	7	7	2 501	2 501
6. Kładki dla pieszych	31	31	3 174	3 174
7. Przepusty	72	72	2 440	2 440
8. Konstrukcje oporowe	13	15	2 740	3 953
9. Inne	6	6	995	995

TABELA Nr 87. Obiekty kanalizacyjne Miasta Kielce
wg stanu na dzień 31 grudnia 2023 roku oraz na dzień 31 grudnia 2024 roku

(IMK 028)

Rodzaj obiektu	JM	Stan na dzień 31 grudnia 2023 roku	Stan na dzień 31 grudnia 2024 roku
1	2	3	4
1. Kanalizacja deszczowa	m	707 177	321 780
2. Rowy i cieki	m	35 620	35 620
3. Studnie	szt.	20	22
4. Zdroje	szt.	84	84
5. Fontanny	szt.	4	6
6. Kratki wodno - ściekowe	szt.	7 106	7 409
7. Brodziki	szt.	0	0
8. Zraszacze	szt.	0	0
9. Pompownie wody	szt.	1	1
10. Pitniki	szt.	8	8
11. Rowy przydrożne	m	46 100	46 100
12. Oczyszczalnia ścieków	szt.	71	69
13. Szalety	szt.	13	14
14. Sieć wodociągowa	m	96 211	96 510
15. Kanalizacja sanitarna	m	89 715	90 434
16. Przepompownie ścieków	szt.	16	17
17. Inne	m	6 252	6 250

TABELA Nr 88. Tereny zagospodarowane zielenią
wg stanu na dzień 31 grudnia 2023 roku oraz na dzień 31 grudnia 2024 roku

(IMK 029)

Wyszczególnienie	Stan na dzień 31 grudnia 2023 roku		Stan na dzień 31 grudnia 2024 roku	
	Powierzchnia [w ha]	Ilość obiektów [w szt.]	Powierzchnia [w ha]	Ilość obiektów [w szt.]
1	2	3	4	5
Parki	64,1400	7	64,1400	7
Zieleńce	6,6676	8	6,8970	9
Promenady	0,0000	0	0,000	0
Bulwary	5,0000	1	5,0000	1
Ogrody botaniczne, zoologiczne, jordanowskie i zabytkowe	13,6778	1	13,6778	1
Cmentarze	24,7399	3	24,7399	3
Zieleń towarzysząca	0,0000	0	0,2076	1
Skwery	0,6943	2	1,1870	4
Inne	0,0000	0	0,0000	0

TABELA Nr 89. Dobra kultury i zbiory biblioteczne znajdujące się w Mieście Kielce
wg stanu na dzień 31 grudnia 2023 roku oraz na dzień 31 grudnia 2024 roku

(IMK 030)

Dobra kultury	Stan na dzień 31 grudnia 2023 roku		Stan na dzień 31 grudnia 2024 roku	
	Wartość [w zł]	Ilość [w szt.]	Wartość [w zł]	Ilość [w szt.]
1	2	3	4	5
Eksponaty historyczne	1 715 929	11 477	1 762 595	11 868
Eksponaty współczesne	6 662 133	9 393	7 630 133	9 444
Eksponaty etnograficzne	58 670	1 924	59 130	1 927

Zbiory biblioteczne	Stan na dzień 31 grudnia 2023 roku			Stan na dzień 31 grudnia 2024 roku		
	Wartość [w zł]	Ilość zbiorów	Ilość sztuk w zbiorze	Wartość [w zł]	Ilość zbiorów	Ilość sztuk w zbiorze
1	2	3	4	5	6	7
Książki (zwarte)	9 106 693	130	1 055 442	9 439 213	107	1 034 112
Periodyki	31 147	3	3 538	32 204	3	4 261
Katalogi i inne specjalne	68 045	3	5 255	68 863	3	5 285
Zbiory specjalne	117 272	6	6 676	118 575	6	6 886
Wydawnictwa broszurowe	423 156	12	26 548	414 568	12	24 391
Zbiory archiwalne	1	17	600	1	17	600
Książka mówiona	41 462	2 135	2 196	41 670	2 161	2 222
Kroniki filmowe	6 002	43	121	6 002	43	121
Multi-media (płyty DVD i CD)	155 439	134	6 077	152 570	133	5 470
Zbiory audiowizualne (kasety video i magnetofonowe)	10 631	11	1 005	10 631	11	1 005
Programy komputerowe	0	0	0	0	0	0
Inne	262 987	3 158	12 682	326 027	3 182	14 976

TABELA Nr 90. Obiekty inżynierskie stanowiące własność „Wodociągów Kieleckich”, Spółka z o. o. w Kielcach, położone na terenie Miasta Kielce
wg stanu na dzień 31 grudnia 2023 roku oraz na dzień 31 grudnia 2024 roku

(IMK 141)

Rodzaj obiektu	Ilość w sztukach wg stanu na dzień		Powierzchnia w m ² wg stanu na dzień	
	31 grudnia 2023 roku	31 grudnia 2024 roku	31 grudnia 2023 roku	31 grudnia 2024 roku
1	2	3	4	5
1. Stacja uzdatniania wody	0	0	0,00	0,00
2. Pompownie wody	11	11	1 312,34	1 312,34
3. Hydroforownie wody	2	2	387,00	387,00
4. Oczyszczalnia ścieków	0	0	0,00	0,00

TABELA Nr 91. Obiekty kanalizacyjne stanowiące własność „Wodociągów Kieleckich”, Spółka z o. o. w Kielcach, położone na terenie Miasta Kielce
wg stanu na dzień 31 grudnia 2023 roku oraz na dzień 31 grudnia 2024 roku

(IMK 142)

Rodzaj obiektu	JM	Stan na dzień 31 grudnia 2023 roku	Stan na dzień 31 grudnia 2024 roku
		3	4
1	2	3	4
Studnie	szt.	28	28
Pompownie	szt.	20	20
Oczyszczalnia ścieków	szt.	0	0
Sieć wodociągowa	km	289,07	290,31
Magistrale wodociągowe	km	77,75	77,49
Sieć kanalizacyjna	km	291,94	292,29

TABELA Nr 92. Wpływy z tytułu gospodarowania mieniem Miasta Kielce realizowane przez jednostki organizacyjne Miasta Kielce i „Wodociągi Kieleckie”, Sp. z o.o.
wg stanu na dzień 31 grudnia 2023 roku oraz na dzień 31 grudnia 2024 roku

Wpływy z mienia	(IMK 143) w zł					
	Plan na 2023 rok	Wykonanie na dzień 30 czerwca 2023 roku	Wykonanie na dzień 31 grudnia 2023 roku	Plan na 2024 rok	Wykonanie na dzień 30 czerwca 2024 roku	Wykonanie na dzień 31 grudnia 2024 roku
1. WPLYWY Z TYTUŁU OPŁAT ZA WODĘ I ODPROWADZENIE ŚCIEKÓW, w tym:						
Oplaty za wodę	16 025 295,00	6 895 464,44	14 055 825,51	16 725 958,01	7 870 740,87	16 704 181,36
Oplaty za odprowadzenie ścieków	13 933 753,11	5 984 179,98	12 244 730,26	14 705 309,01	7 157 622,10	14 934 022,04
RAZEM	29 959 048,11	12 879 644,42	26 300 555,77	31 431 267,02	15 028 362,97	31 638 203,40
2. WPLYWY Z TYTUŁU OPŁAT ZA ZAJĘCIE PASA DROGOWEGO I ZA PARKOWANIE, w tym:						
Oplaty za zajęcie pasa drogowego, w tym:						
- Oplaty za zajęcie pasa drogowego - handel		238 240,15	441 166,97		256 321,92	475 430,70
- Oplaty za zajęcie pasa drogowego - reklama		393 874,72	508 767,24		370 659,82	661 741,70
- Oplaty za zajęcie pasa drogowego – roboty		109 173,41	289 902,98		119 536,37	368 594,65
- Warunki techniczne		0,00	0,00		0,00	0,00
- Pozostałe		3 933 538,36	5 413 543,34		1 869 303,36	2 438 496,58
- Oplaty za przystanki		0,00	0,00		0,00	0,00
- Odszkodowania i wpłaty za uszkodzone mienie		54,90	614,55		12 237,63	14 985,80
Oplaty za parkowanie, w tym:						
- Oplaty parkingowe (abonamenty, bilety)		2 941 271,48	4 639 109,31		3 109 137,67	5 438 467,21
- Oplaty karne (mandaty)		573 123,96	1 181 635,05		839 784,78	1 586 255,89
RAZEM	12 510 465,00	8 189 276,98	12 474 739,44	12 844 731,00	6 576 981,55	10 983 972,53
3. WPLYWY Z TYTUŁU OPŁATY CMENTARNEJ						
Oplata cmentarna	3 171 000,00	1 368 599,72	3 395 764,24	2 898 300,00	1 211 073,81	2 568 305,01
OGÓLEM	45 640 513,11	22 437 521,12	42 171 059,45	47 174 298,02	22 816 418,33	45 190 480,94

SPIS TABEL

TABELA Nr 1.	Majątek Miasta Kielce (aktywa trwałe i aktywa obrotowe) na stanie miejskich jednostek organizacyjnych (jednostek budżetowych, samorządowych instytucji kultury, samodzielnych publicznych zakładów opieki zdrowotnej, jednoosobowych spółek Miasta Kielce) wg stanu na dzień 31 grudnia 2023 roku oraz na dzień 31 grudnia 2024 roku.....	strona 6
TABELA Nr 2.	Wartości niematerialne i prawne wg stanu na dzień 31 grudnia 2023 roku oraz na dzień 31 grudnia 2024 roku.....	strona 9
TABELA Nr 3.	Wartość rzeczowych aktywów trwałych oraz powierzchnia gruntów i powierzchnia użytkowa budynków wg stanu na dzień 31 grudnia 2023 roku oraz na dzień 31 grudnia 2024 roku.....	strona 10-11
TABELA Nr 4.	Wartość oraz powierzchnia gruntów z uwzględnieniem prawa użytkowania wieczystego z podziałem na rodzaje wg stanu na dzień 31 grudnia 2023 roku oraz na dzień 31 grudnia 2024 roku.....	strona 13
TABELA Nr 5.	Wartość oraz powierzchnia gruntów z uwzględnieniem tytułów prawnych wg stanu na dzień 31 grudnia 2023 roku oraz na dzień 31 grudnia 2024 roku.....	strona 17
TABELA Nr 6.	Wartość, ilość oraz powierzchnia użytkowa budynków i lokali oraz spółdzielczego prawa do lokalu użytkowego i spółdzielczego własnościowego prawa do lokalu mieszkalnego z podziałem na rodzaje wg stanu na dzień 31 grudnia 2023 roku oraz na dzień 31 grudnia 2024 roku.....	strona 20
TABELA Nr 7.	Wartość obiektów inżynierii lądowej i wodnej z podziałem na rodzaje wg stanu na dzień 31 grudnia 2023 roku oraz na dzień 31 grudnia 2024 roku.....	strona 23
TABELA Nr 8.	Wartość oraz ilość maszyn i urządzeń technicznych z podziałem na podgrupy wg stanu na dzień 31 grudnia 2023 roku oraz na dzień 31 grudnia 2024 roku.....	strona 27-28
TABELA Nr 9.	Wartość oraz ilość środków transportu z podziałem na rodzaje wg stanu na dzień 31 grudnia 2023 roku oraz na dzień 31 grudnia 2024 roku.....	strona 31
TABELA Nr 10.	Wartość oraz ilość innych środków trwałych z podziałem na rodzaje wg stanu na dzień 31 grudnia 2023 roku oraz na dzień 31 grudnia 2024 roku.....	strona 33
TABELA Nr 11.	Zmiany w wartości środków trwałych (wg grup rodzajowych) w okresie od dnia 31 grudnia 2023 roku do dnia 31 grudnia 2024 roku.....	strona 35
TABELA Nr 12.	Wartość środków trwałych w budowie wg stanu na dzień 31 grudnia 2023 roku oraz na dzień 31 grudnia 2024 roku.....	strona 37
TABELA Nr 13.	Wartość środków przekazanych na poczet inwestycji wg stanu na dzień 31 grudnia 2023 roku oraz na dzień 31 grudnia 2024 roku.....	strona 37
TABELA Nr 14.	Wartość należności długoterminowych wg stanu na dzień 31 grudnia 2023 roku oraz na dzień 31 grudnia 2024 roku.....	strona 38
TABELA Nr 15.	Wartość długoterminowych aktywów finansowych wg stanu na dzień 31 grudnia 2023 roku oraz na dzień 31 grudnia 2024 roku.....	strona 38
TABELA Nr 16.	Długoterminowe rozliczenia międzyokresowe wg stanu na dzień 31 grudnia 2023 roku oraz na dzień 31 grudnia 2024 roku.....	strona 39
TABELA Nr 17.	Inne niż własność prawa majątkowe przysługujące jednostce wg stanu na dzień 31 grudnia 2023 roku oraz na dzień 31 grudnia 2024 roku.....	strona 39

TABELA Nr 18.	Zobowiązania zabezpieczone na majątku Miasta Kielce wg stanu na dzień 31 grudnia 2023 roku oraz na dzień 31 grudnia 2024 roku.....	strona 40
TABELA Nr 19.	Wartość środków trwałych i wartości niematerialnych i prawnych przyjętych w leasing wg stanu na dzień 31 grudnia 2023 roku oraz na dzień 31 grudnia 2024 roku.....	strona 40
TABELA Nr 20.	Wartość aktywów obrotowych wg stanu na dzień 31 grudnia 2023 roku oraz na dzień 31 grudnia 2024 roku.....	strona 41
TABELA Nr 21.	Aktywa trwale i obrotowe w jednostkach budżetowych wg stanu na dzień 31 grudnia 2023 roku oraz na dzień 31 grudnia 2024 roku.....	strona 45
TABELA Nr 22.	Wartość rzeczowych aktywów trwałych oraz powierzchnia gruntów i powierzchnia użytkowa budynków w jednostkach budżetowych wg stanu na dzień 31 grudnia 2023 roku oraz na dzień 31 grudnia 2024 roku.....	strona 47-87
TABELA Nr 23.	Aktywa trwale i obrotowe w instytucjach kultury wg stanu na dzień 31 grudnia 2023 roku oraz na dzień 31 grudnia 2024 roku.....	strona 89
TABELA Nr 24.	Wartość rzeczowych aktywów trwałych oraz powierzchnia gruntów i powierzchnia użytkowa budynków w samorządowych instytucjach kultury wg stanu na dzień 31 grudnia 2023 roku oraz na dzień 31 grudnia 2024 roku.....	strona 91-95
TABELA Nr 25.	Aktywa trwale i obrotowe w samodzielnym publicznym zakładzie opieki zdrowotnej wg stanu na dzień 31 grudnia 2023 roku oraz na dzień 31 grudnia 2024 roku.....	strona 96
TABELA Nr 26.	Wartość rzeczowych aktywów trwałych oraz powierzchnia gruntów i powierzchnia użytkowa budynków w samodzielnym publicznym zakładzie opieki zdrowotnej wg stanu na dzień 31 grudnia 2023 roku oraz na dzień 31 grudnia 2024 roku.....	strona 98
TABELA Nr 27.	Aktywa trwale i obrotowe w jednoosobowych spółkach Miasta Kielce wg stanu na dzień 31 grudnia 2023 roku oraz na dzień 31 grudnia 2024 roku.....	strona 101
TABELA Nr 28.	Wartości niematerialne i prawne wg stanu na dzień 31 grudnia 2023 roku oraz na dzień 31 grudnia 2024 roku.....	strona 102
TABELA Nr 29.	Wartość rzeczowych aktywów trwałych oraz powierzchnia gruntów i powierzchnia użytkowa budynków wg stanu na dzień 31 grudnia 2023 roku oraz na dzień 31 grudnia 2024 roku.....	strona 103
TABELA Nr 30.	Wartość oraz powierzchnia gruntów z uwzględnieniem prawa użytkowania wieczystego z podziałem na rodzaje wg stanu na dzień 31 grudnia 2023 roku oraz na dzień 31 grudnia 2024 roku.....	strona 105
TABELA Nr 31.	Wartość oraz powierzchnia gruntów z uwzględnieniem tytułów prawnych wg stanu na dzień 31 grudnia 2023 roku oraz na dzień 31 grudnia 2024 roku.....	strona 107
TABELA Nr 32.	Wartość, ilość oraz powierzchnia użytkowa budynków i lokali oraz spółdzielczego prawa do lokalu użytkowego i spółdzielczego własnościowego prawa do lokalu mieszkalnego z podziałem na rodzaje wg stanu na 31 grudnia 2023 roku oraz na dzień 31 grudnia 2024 roku.....	strona 108
TABELA Nr 33.	Wartość obiektów inżynierii lądowej i wodnej z podziałem na rodzaje wg stanu na dzień 31 grudnia 2023 roku oraz na dzień 31 grudnia 2024 roku.....	strona 109
TABELA Nr 34.	Wartość oraz ilość maszyn i urządzeń technicznych z podziałem na podgrupy wg stanu na dzień 31 grudnia 2023 roku oraz na dzień 31 grudnia 2024 roku.....	strona 110-111

TABELA Nr 35.	Wartość oraz ilość środków transportu z podziałem na rodzaje wg stanu na dzień 31 grudnia 2023 roku oraz na dzień 31 grudnia 2024 roku.....	strona 112
TABELA Nr 36.	Wartość oraz ilość innych środków trwałych z podziałem na rodzaje wg stanu na dzień 31 grudnia 2023 roku oraz na dzień 31 grudnia 2024 roku.....	strona 113
TABELA Nr 37.	Zmiany w wartości środków trwałych (wg grup rodzajowych) w okresie od dnia 31 grudnia 2023 roku do dnia 31 grudnia 2024 roku.....	strona 114
TABELA Nr 38.	Wartość środków trwałych w budowie wg stanu na dzień 31 grudnia 2023 roku oraz na dzień 31 grudnia 2024 roku.....	strona 114
TABELA Nr 39.	Wielkość środków przekazanych na poczet inwestycji wg stanu na dzień 31 grudnia 2023 roku oraz na dzień 31 grudnia 2024 roku.....	strona 114
TABELA Nr 40.	Wartość należności długoterminowych wg stanu na dzień 31 grudnia 2023 roku oraz na dzień 31 grudnia 2024 roku.....	strona 114
TABELA Nr 41.	Wartość długoterminowych aktywów finansowych wg stanu na dzień 31 grudnia 2023 roku oraz na dzień 31 grudnia 2024 roku.....	strona 115
TABELA Nr 42.	Długoterminowe rozliczenia międzyokresowe wg stanu na dzień 31 grudnia 2023 roku oraz na dzień 31 grudnia 2024 roku.....	strona 115
TABELA Nr 43.	Wartość środków trwałych i wartości niematerialnych i prawnych przyjętych w leasing wg stanu na dzień 31 grudnia 2023 roku oraz na dzień 31 grudnia 2024 roku.....	strona 115
TABELA Nr 44.	Inne niż własność prawa majątkowe przysługujące spółce wg stanu na dzień 31 grudnia 2023 roku oraz na dzień 31 grudnia 2024 roku.....	strona 115
TABELA Nr 45.	Zobowiązania zabezpieczone na majątku spółki wg stanu na dzień 31 grudnia 2023 roku oraz na dzień 31 grudnia 2024 roku.....	strona 116
TABELA Nr 46.	Wartość aktywów obrotowych wg stanu na dzień 31 grudnia 2023 roku oraz na dzień 31 grudnia 2024 roku.....	strona 116
TABELA Nr 47.	Wartość akcji lub udziałów w jednoosobowych spółkach Miasta Kielce wg stanu na dzień 31 grudnia 2023 roku oraz na dzień 31 grudnia 2024 roku.....	strona 116
TABELA Nr 48.	Wartość rzeczowych aktywów trwałych oraz powierzchnia gruntów i powierzchnia użytkowa budynków w jednoosobowych spółkach Miasta Kielce wg stanu na dzień 31 grudnia 2023 roku oraz na dzień 31 grudnia 2024 roku.....	strona 117-119
TABELA Nr 49.	Aktywa trwałe i obrotowe w spółkach, w których Miasto Kielce posiada powyżej 50% akcji wg stanu na dzień 31 grudnia 2023 roku oraz na dzień 31 grudnia 2024 roku.....	strona 120
TABELA Nr 50.	Wartości niematerialne i prawne wg stanu na dzień 31 grudnia 2023 roku oraz na dzień 31 grudnia 2024 roku.....	strona 121
TABELA Nr 51.	Wartość rzeczowych aktywów trwałych oraz powierzchnia gruntów i powierzchnia użytkowa budynków wg stanu na dzień 31 grudnia 2023 roku oraz na dzień 31 grudnia 2024 roku.....	strona 122
TABELA Nr 52.	Wartość oraz powierzchnia gruntów z uwzględnieniem prawa użytkowania wieczystego z podziałem na rodzaje wg stanu na dzień 31 grudnia 2023 roku oraz na dzień 31 grudnia 2024 roku.....	strona 124
TABELA Nr 53.	Wartość oraz powierzchnia gruntów z uwzględnieniem tytułów prawnych wg stanu na dzień 31 grudnia 2023 roku oraz na dzień 31 grudnia 2024 roku.....	strona 126

TABELA Nr 54.	Wartość, ilość oraz powierzchnia użytkowa budynków i lokali oraz spółdzielczego prawa do lokalu użytkowego i spółdzielczego własnościowego prawa do lokalu mieszkalnego z podziałem na rodzaje wg stanu na dzień 31 grudnia 2023 roku oraz na dzień 31 grudnia 2024 roku.....	strona 127
TABELA Nr 55.	Wartość obiektów inżynierii lądowej i wodnej z podziałem na rodzaje wg stanu na dzień 31 grudnia 2023 roku oraz na dzień 31 grudnia 2024 roku.....	strona 128
TABELA Nr 56.	Wartość oraz ilość maszyn i urządzeń technicznych z podziałem na podgrupy wg stanu na dzień 31 grudnia 2023 roku oraz na dzień 31 grudnia 2024 roku.....	strona 129-130
TABELA Nr 57.	Wartość oraz ilość środków transportu z podziałem na rodzaje wg stanu na dzień 31 grudnia 2023 roku oraz na dzień 31 grudnia 2024 roku.....	strona 131
TABELA Nr 58.	Wartość oraz ilość innych środków trwałych z podziałem na rodzaje wg stanu na dzień 31 grudnia 2023 roku oraz na dzień 31 grudnia 2024 roku.....	strona 132
TABELA Nr 59.	Zmiany w wartości środków trwałych (wg grup rodzajowych) w okresie od dnia 31 grudnia 2023 roku do dnia 31 grudnia 2024 roku.....	strona 133
TABELA Nr 60.	Wartość środków trwałych w budowie wg stanu na dzień 31 grudnia 2023 roku oraz na dzień 31 grudnia 2024 roku.....	strona 133
TABELA Nr 61.	Wielkość środków przekazanych na poczet inwestycji wg stanu na dzień 31 grudnia 2023 roku oraz na dzień 31 grudnia 2024 roku.....	strona 133
TABELA Nr 62.	Wartość należności długoterminowych wg stanu na dzień 31 grudnia 2023 roku oraz na dzień 31 grudnia 2024 roku.....	strona 133
TABELA Nr 63.	Wartość długoterminowych aktywów finansowych wg stanu na dzień 31 grudnia 2023 roku oraz na dzień 31 grudnia 2024 roku.....	strona 134
TABELA Nr 64.	Długoterminowe rozliczenia międzyokresowe wg stanu na dzień 31 grudnia 2023 roku oraz na dzień 31 grudnia 2024 roku.....	strona 134
TABELA Nr 65.	Inne niż własność prawa majątkowe przysługujące spółce wg stanu na dzień 31 grudnia 2023 roku oraz na dzień 31 grudnia 2024 roku.....	strona 134
TABELA Nr 66.	Wartość aktywów obrotowych wg stanu na dzień 31 grudnia 2023 roku oraz na dzień 31 grudnia 2024 roku.....	strona 134
TABELA Nr 67.	Wartość rzeczowych aktywów trwałych oraz powierzchnia gruntów i powierzchnia użytkowa budynków w spółkach, w których Miasto Kielce posiada powyżej 50% akcji wg stanu na dzień 31 grudnia 2023 roku oraz na dzień 31 grudnia 2024 roku.....	strona 135
TABELA Nr 68.	Wartość akcji lub udziałów posiadanych przez Miasto Kielce w pozostałych spółkach wg stanu na dzień 31 grudnia 2023 roku oraz na dzień 31 grudnia 2024 roku.....	strona 135
TABELA Nr 69.	Wyniki finansowe jednoosobowych spółek Miasta Kielce oraz pozostałych spółek, w których Miasto Kielce posiada akcje lub udziały wg stanu na dzień 31 grudnia 2023 roku oraz na dzień 31 grudnia 2024 roku.....	strona 136
TABELA Nr 70.	Zasób nieruchomości Miasta Kielce z podziałem na rodzaje gruntów w granicach administracyjnych Miasta Kielce wg stanu na dzień 31 grudnia 2023 roku oraz na dzień 31 grudnia 2024 roku.....	strona 139
TABELA Nr 71.	Zasób nieruchomości Miasta Kielce z podziałem na rodzaje gruntów poza granicami administracyjnymi Miasta Kielce wg stanu na dzień 31 grudnia 2023 roku oraz na dzień 31 grudnia 2024 roku.....	strona 140

TABELA Nr 72.	Powierzchnia nieruchomości będących w posiadaniu Miasta Kielce i jednostek organizacyjnych Miasta Kielce wg stanu na dzień 31 grudnia 2023 roku oraz na dzień 31 grudnia 2024 roku.....	strona 141
TABELA Nr 73.	Sprzedaż lokali komunalnych oraz garaży komunalnych wg stanu na dzień 31 grudnia 2023 roku oraz na dzień 31 grudnia 2024 roku.....	strona 141
TABELA Nr 74.	Sprzedaż nieruchomości Miasta Kielce, prawa własności na rzecz użytkownika wieczystego i przekształcenie prawa użytkowania wieczystego gruntów w prawo własności (bez lokali komunalnych i garaży komunalnych) wg stanu na dzień 31 grudnia 2023 roku oraz na dzień 31 grudnia 2024 roku.....	strona 142
TABELA Nr 75.	Nieruchomości Miasta Kielce oddane w dzierżawę wg stanu na dzień 31 grudnia 2023 roku oraz na dzień 31 grudnia 2024 roku.....	strona 143
TABELA Nr 76.	Oddawanie nieruchomości Miasta Kielce w użytkowanie wieczyste wg stanu na dzień 31 grudnia 2023 roku oraz na dzień 31 grudnia 2024 roku.....	strona 144
TABELA Nr 77.	Powierzchnia nieruchomości Miasta Kielce oddanych w trwały zarząd wg stanu na dzień 31 grudnia 2023 roku oraz na dzień 31 grudnia 2024 roku.....	strona 144
TABELA Nr 78.	Powierzchnia nieruchomości Miasta Kielce oddanych w użyczenie wg stanu na dzień 31 grudnia 2023 roku oraz na dzień 31 grudnia 2024 roku.....	strona 144
TABELA Nr 79.	Nieruchomości Miasta Kielce oddane w użytkowanie wg stanu na dzień 31 grudnia 2023 roku oraz na dzień 31 grudnia 2024 roku.....	strona 145
TABELA Nr 80.	Udostępnienie nieruchomości stanowiących własność Miasta Kielce pod budowę urządzeń infrastruktury technicznej wg stanu na dzień 31 grudnia 2023 roku oraz na dzień 31 grudnia 2024 roku.....	strona 145
TABELA Nr 81.	Pozostałe formy gospodarowania mieniem Miasta Kielce wg stanu na dzień 31 grudnia 2023 roku oraz na dzień 31 grudnia 2024 roku.....	strona 145
TABELA Nr 82.	Wpływy z tytułu gospodarowania mieniem Miasta Kielce wg stanu na dzień 31 grudnia 2023 roku oraz na dzień 31 grudnia 2024 roku.....	strona 146
TABELA Nr 83.	Zasoby mieszkaniowe oraz wpływy z czynszów lokali mieszkalnych i użytkowych w zasobach będących własnością lub pozostających we współwłasności Miasta Kielce wg stanu na dzień 31 grudnia 2023 roku oraz na dzień 31 grudnia 2024 roku.....	strona 148
TABELA Nr 84.	Nabywanie nieruchomości na rzecz Miasta Kielce przez Urząd Miasta Kielce oraz jednostki organizacyjne Miasta Kielce nieposiadające osobowości prawnej wg stanu na dzień 31 grudnia 2023 roku oraz na dzień 31 grudnia 2024 roku.....	strona 149
TABELA Nr 85.	Wartość księgowa gruntów stanowiących własność, współwłasność oraz będących w użytkowaniu wieczystym Miasta Kielce wg stanu na dzień 31 grudnia 2023 roku oraz na dzień 31 grudnia 2024 roku.....	strona 150
TABELA Nr 86.	Obiekty inżynierskie Miasta Kielce wg stanu na dzień 31 grudnia 2023 roku oraz na dzień 31 grudnia 2024 roku.....	strona 151
TABELA Nr 87.	Obiekty kanalizacyjne Miasta Kielce wg stanu na dzień 31 grudnia 2023 roku oraz na dzień 31 grudnia 2024 roku.....	strona 151
TABELA Nr 88.	Tereny zagospodarowane zielenią wg stanu na dzień 31 grudnia 2023 roku oraz na dzień 31 grudnia 2024 roku.....	strona 151
TABELA Nr 89.	Dobra kultury i zbiory biblioteczne znajdujące się w Mieście Kielce wg stanu na dzień 31 grudnia 2023 roku oraz na dzień 31 grudnia 2024 roku.....	strona 152

TABELA Nr 90.	Obiekty inżynierskie stanowiące własność „Wodociągów Kieleckich”, Spółka z o. o. w Kielcach, położone na terenie Miasta Kielce wg stanu na dzień 31 grudnia 2023 roku oraz na dzień 31 grudnia 2024 roku.....	strona 152
TABELA Nr 91.	Obiekty kanalizacyjne stanowiące własność „Wodociągów Kieleckich”, Spółka z o. o. w Kielcach, położone na terenie Miasta Kielce wg stanu na dzień 31 grudnia 2023 roku oraz na dzień 31 grudnia 2024 roku.....	strona 152
TABELA Nr 92.	Wpływy z tytułu gospodarowania mieniem Miasta Kielce realizowane przez jednostki organizacyjne Miasta Kielce i „Wodociągi Kieleckie”, Sp. z o.o. wg stanu na dzień 31 grudnia 2023 roku oraz na dzień 31 grudnia 2024 roku.....	strona 153

SPIS WYKRESÓW

WYKRES Nr 1.	Struktura wartości brutto majątku Miasta Kielce w układzie podmiotowym wg stanu na dzień 31 grudnia 2024 roku.....	strona	5
WYKRES Nr 2.	Struktura wartości aktywów trwałych i obrotowych Miasta Kielce wg stanu na dzień 31 grudnia 2023 roku oraz na dzień 31 grudnia 2024 roku.....	strona	7
WYKRES Nr 3.	Struktura wartości brutto i netto aktywów Miasta Kielce wg stanu na dzień 31 grudnia 2023 roku oraz na dzień 31 grudnia 2024 roku.....	strona	7
WYKRES Nr 4.	Procentowy udział aktywów trwałych i obrotowych (netto) Miasta Kielce wg stanu na dzień 31 grudnia 2024 roku.....	strona	8
WYKRES Nr 5.	Struktura wartości niematerialnych i prawnych Miasta Kielce wg stanu na dzień 31 grudnia 2023 roku oraz na dzień 31 grudnia 2024 roku.....	strona	9
WYKRES Nr 6.	Struktura wartości netto rzeczowych aktywów trwałych wg stanu na dzień 31 grudnia 2024 roku.....	strona	11
WYKRES Nr 7.	Wartość oraz powierzchnia gruntów wg stanu na dzień 31 grudnia 2023 roku oraz na dzień 31 grudnia 2024 roku.....	strona	14
WYKRES Nr 8.	Wartość i powierzchnia gruntów z podziałem na rodzaje wg stanu na dzień 31 grudnia 2024 roku.....	strona	15
WYKRES Nr 9.	Powierzchnia gruntów z podziałem na rodzaje wg stanu na dzień 31 grudnia 2023 roku oraz na dzień 31 grudnia 2024 roku.....	strona	16
WYKRES Nr 10.	Struktura własnościowa gruntów komunalnych Miasta Kielce wraz z prawem użytkowania wieczystego (w m ²) wg stanu na dzień 31 grudnia 2023 roku oraz na dzień 31 grudnia 2024 roku.....	strona	18
WYKRES Nr 11.	Procentowy udział wartości netto poszczególnych rodzajów budynków i lokali wg stanu na dzień 31 grudnia 2024 roku.....	strona	21
WYKRES Nr 12.	Wartość netto oraz ilość budynków i lokali z podziałem na rodzaje wg stanu na dzień 31 grudnia 2023 roku oraz na dzień 31 grudnia 2024 roku.....	strona	22
WYKRES Nr 13.	Wartość netto maszyn i urządzeń technicznych z podziałem na podgrupy wg stanu na dzień 31 grudnia 2023 roku oraz na dzień 31 grudnia 2024 roku.....	strona	29
WYKRES Nr 14.	Wartość netto środków transportu z podziałem na rodzaje wg stanu na dzień 31 grudnia 2023 roku oraz na dzień 31 grudnia 2024 roku.....	strona	30
WYKRES Nr 15.	Wartość brutto innych środków trwałych z podziałem na rodzaje wg stanu na dzień 31 grudnia 2023 roku oraz na dzień 31 grudnia 2024 roku.....	strona	34
WYKRES Nr 16.	Struktura wartości brutto środków trwałych wg stanu na dzień 31 grudnia 2023 roku oraz na dzień 31 grudnia 2024 roku.....	strona	36
WYKRES Nr 17.	Wartość brutto środków trwałych w budowie i środków przekazanych na poczet inwestycji wg stanu na dzień 31 grudnia 2023 roku oraz na dzień 31 grudnia 2024 roku.....	strona	37
WYKRES Nr 18.	Struktura aktywów obrotowych wg stanu na dzień 31 grudnia 2023 roku oraz na dzień 31 grudnia 2024 roku.....	strona	41

WYKRES Nr 19.	Struktura wartości aktywów trwałych i obrotowych w jednostkach budżetowych wg stanu na dzień 31 grudnia 2023 roku oraz na dzień 31 grudnia 2024 roku.....	strona 46
WYKRES Nr 20.	Struktura wartości brutto rzeczowych aktywów trwałych w jednostkach budżetowych wg stanu na dzień 31 grudnia 2023 roku oraz na dzień 31 grudnia 2024 roku.....	strona 47
WYKRES Nr 21.	Struktura wartości aktywów trwałych i obrotowych w instytucjach kultury wg stanu na dzień 31 grudnia 2023 roku oraz na dzień 31 grudnia 2024 roku.....	strona 90
WYKRES Nr 22.	Struktura wartości brutto rzeczowych aktywów trwałych w samorządowych instytucjach kultury wg stanu na dzień 31 grudnia 2023 roku oraz na dzień 31 grudnia 2024 roku.....	strona 91
WYKRES Nr 23.	Struktura wartości aktywów trwałych i obrotowych w samodzielnym publicznym zakładzie opieki zdrowotnej wg stanu na dzień 31 grudnia 2023 roku oraz na dzień 31 grudnia 2024 roku.....	strona 97
WYKRES Nr 24.	Struktura wartości aktywów trwałych i obrotowych w jednoosobowych spółkach Miasta Kielce wg stanu na dzień 31 grudnia 2023 roku oraz na dzień 31 grudnia 2024 roku.....	strona 101
WYKRES Nr 25.	Struktura wartości niematerialnych i prawnych wg stanu na dzień 31 grudnia 2023 roku oraz na dzień 31 grudnia 2024 roku.....	strona 102
WYKRES Nr 26.	Struktura wartości brutto rzeczowych aktywów trwałych wg stanu na dzień 31 grudnia 2023 roku oraz na dzień 31 grudnia 2024 roku.....	strona 104
WYKRES Nr 27.	Wartość brutto oraz powierzchnia gruntów z uwzględnieniem prawa użytkowania wieczystego z podziałem na rodzaje wg stanu na dzień 31 grudnia 2024 roku.....	strona 106
WYKRES Nr 28.	Wartość brutto obiektów inżynierii lądowej i wodnej z podziałem na rodzaje wg stanu na dzień 31 grudnia 2024 roku.....	strona 109
WYKRES Nr 29.	Wartość akcji lub udziałów w jednoosobowych spółkach Miasta Kielce wg stanu na dzień 31 grudnia 2023 roku oraz na dzień 31 grudnia 2024 roku.....	strona 117
WYKRES Nr 30.	Struktura wartości aktywów trwałych i obrotowych w spółkach, w których Miasto Kielce posiada powyżej 50% akcji wg stanu na dzień 31 grudnia 2023 roku oraz na dzień 31 grudnia 2024 roku.....	strona 121
WYKRES Nr 31.	Struktura wartości brutto rzeczowych aktywów trwałych w spółkach, w których Miasto Kielce posiada powyżej 50% akcji wg stanu na dzień 31 grudnia 2023 roku oraz na dzień 31 grudnia 2024 roku.....	strona 123
WYKRES Nr 32.	Wartość oraz powierzchnia gruntów z uwzględnieniem prawa użytkowania wieczystego z podziałem na rodzaje wg stanu na dzień 31 grudnia 2024 roku.....	strona 125
WYKRES Nr 33.	Wartość brutto obiektów inżynierii lądowej i wodnej z podziałem na rodzaje wg stanu na dzień 31 grudnia 2024 roku.....	strona 128
WYKRES Nr 34.	Wartość akcji lub udziałów posiadanych przez Miasto Kielce w pozostałych spółkach wg stanu na dzień 31 grudnia 2024 roku.....	strona 136
WYKRES Nr 35.	Wyniki finansowe jednoosobowych spółek Miasta Kielce oraz pozostałych spółek, w których Miasto Kielce posiada akcje lub udziały wg stanu na dzień 31 grudnia 2023 roku oraz na dzień 31 grudnia 2024 roku.....	strona 137
WYKRES Nr 36.	Sprzedaż lokali komunalnych oraz garaży komunalnych wg stanu na dzień 31 grudnia 2023 roku oraz na dzień 31 grudnia 2024 roku.....	strona 141

WYKRES Nr 37.	Sprzedaż nieruchomości Miasta Kielce, prawa własności na rzecz użytkownika wieczystego i przekształcenie prawa użytkowania wieczystego gruntów w prawo własności (bez lokali komunalnych i garaży komunalnych) wg stanu na dzień 31 grudnia 2023 roku oraz na dzień 31 grudnia 2024 roku.....	strona 142
WYKRES Nr 38.	Dochód z tytułu dzierżawy nieruchomości Miasta Kielce wg stanu na dzień 31 grudnia 2024 roku.....	strona 144
WYKRES Nr 39.	Powierzchnia gruntów Miasta Kielce oddanych w użyczenie, trwałe zarząd, dzierżawę i użytkowanie wg stanu na dzień 31 grudnia 2023 roku oraz na dzień 31 grudnia 2024 roku.....	strona 145
WYKRES Nr 40.	Wpływy z tytułu gospodarowania mieniem Miasta Kielce wg stanu na dzień 31 grudnia 2024 roku.....	strona 147
WYKRES Nr 41.	Powierzchnia i średnia cena nieruchomości nabytych na rzecz Miasta Kielce przez Urząd Miasta Kielce oraz jednostki organizacyjne Miasta Kielce nieposiadające osobowości prawnej wg stanu na dzień 31 grudnia 2024 roku.....	strona 149
WYKRES Nr 42.	Zmiany powierzchni gruntów stanowiących własność, współwłasność oraz będących w użytkowaniu wieczystym Miasta Kielce wg stanu na dzień 31 grudnia 2023 roku oraz na dzień 31 grudnia 2024 roku.....	strona 150