



**INFORMACJA
O STANIE MIENIA KOMUNALNEGO
MIASTA KIELCE**

na dzień 31 grudnia 2021 roku

SPIS TREŚCI

WSTĘP	strona	2
ROZDZIAŁ I		
MAJĄTEK MIASTA KIELCE OGÓLEM	strona	5
1.1. Wartości niematerialne i prawne.....	strona	8
1.2. Rzeczowe aktywa trwałe.....	strona	10
1.2.1. Grunty.....	strona	12
1.2.2. Budynki i lokale.....	strona	19
1.2.3. Obiekty inżynierii lądowej i wodnej.....	strona	23
1.2.4. Maszyny i urządzenia techniczne.....	strona	25
1.2.5. Środki transportu.....	strona	30
1.2.6. Inne środki trwałe.....	strona	32
1.2.7. Zmiany wartości środków trwałych.....	strona	35
1.2.8. Wartość środków trwałych w budowie.....	strona	37
1.2.9. Wartość środków przekazanych na poczet inwestycji.....	strona	37
1.3. Należności długoterminowe.....	strona	38
1.4. Długoterminowe aktywa finansowe.....	strona	38
1.5. Długoterminowe rozliczenia międzyokresowe.....	strona	39
1.6. Inne niż własność prawa majątkowe przysługujące jednostce.....	strona	39
1.7. Zobowiązania zabezpieczone na majątku Miasta Kielce.....	strona	40
1.8. Leasing.....	strona	40
1.9. Aktywa obrotowe.....	strona	41
ROZDZIAŁ II		
MAJĄTEK MIASTA KIELCE wg form organizacyjnych	strona	42
2.1. Jednostki budżetowe.....	strona	42
2.2. Instytucje kultury.....	strona	90
2.3. Jednostki służby zdrowia.....	strona	98
2.4. Spółki z udziałem Miasta Kielce i przedsiębiorstwa komunalne.....	strona	101
2.4.1. Jednoosobowe spółki Miasta Kielce.....	strona	101
2.4.2. Spółki, w których Miasto Kielce posiada powyżej 50% akcji lub udziałów.....	strona	122
2.4.3. Przedsiębiorstwa komunalne, dla których Miasto Kielce jest organem założycielskim.....	strona	140
ROZDZIAŁ III		
DOCHODY Z MIENIA	strona	141
ROZDZIAŁ IV		
INNE INFORMACJE DOTYCZĄCE MIENIA KOMUNALNEGO MIASTA KIELCE	strona	150
SPIS TABEL	strona	156
SPIS WYKRESÓW	strona	162

WSTĘP

Informacja o stanie mienia komunalnego Miasta Kielce została opracowana zgodnie z wymaganiami określonymi w art. 267 ustawy z dnia 27 sierpnia 2009 roku o finansach publicznych (Dz. U. z 2021 r. poz. 305, z późniejszymi zmianami) i obejmuje dane:

- 1) o przysługujących Miastu Kielce:
 - prawach własności,
 - innych niż własność prawach majątkowych, w tym w szczególności o ograniczonych prawach rzeczowych, użytkowaniu wieczystym, wierzytelnościach, udziałach w spółkach, akcjach, posiadaniu,
- 2) o zmianach w stanie mienia komunalnego,
- 3) o dochodach uzyskanych z tytułu wykonywania prawa własności i innych praw majątkowych,
- 4) inne dane o zdarzeniach mających wpływ na stan mienia komunalnego.

Miasto Kielce, jako gmina miejska na prawach powiatu realizuje zadania:

- 1) publiczne o znaczeniu lokalnym, niezastrzeżone ustawami na rzecz innych podmiotów, wynikające z ustawy z dnia 8 marca 1990 roku o samorządzie gminnym (Dz. U. z 2022 roku poz. 559, z późniejszymi zmianami),
- 2) publiczne o charakterze ponadgminnym wynikające z ustawy z dnia 5 czerwca 1998 roku o samorządzie powiatowym (Dz. U. z 2022 roku poz. 528, z późniejszymi zmianami),
- 3) z zakresu administracji rządowej określone w ustawie z dnia 24 lipca 1998 roku o zmianie niektórych ustaw określających kompetencje organów administracji publicznej – w związku z reformą ustrojową państwa (Dz. U. Nr 106, poz. 668, z późniejszymi zmianami) i w ustawie z dnia 29 grudnia 1998 roku o zmianie niektórych ustaw w związku z wdrożeniem reformy ustrojowej państwa (Dz. U. Nr 162, poz. 1126, z późniejszymi zmianami) oraz zlecone w innych ustawach, jako sprawy należące do zakresu działania i wykonywane przez organy miast oraz organy miast na prawach powiatu.

Mieniem komunalnym, zgodnie z art. 43 ustawy o samorządzie gminnym, jest własność i inne prawa majątkowe należące do poszczególnych gmin i ich związków oraz mienie innych gminnych osób prawnych, w tym przedsiębiorstw.

Mieniem powiatu, zgodnie z art. 46 ustawy o samorządzie powiatowym, jest własność i inne prawa majątkowe nabyte przez powiat lub inne powiatowe osoby prawne.

Pod pojęciem mienia komunalnego Miasta Kielce rozumiane są **aktywa trwale i obrotowe**, tj. kontrolowane przez jednostkę zasoby majątkowe o wiarygodnie określonej wartości, powstałe w wyniku przeszłych zdarzeń.

Zgodnie z ustawą z dnia 29 września 1994 roku o rachunkowości (Dz. U. z 2021 roku poz. 217, z późniejszymi zmianami) oraz przepisami rozporządzenia Ministra Rozwoju i Finansów z dnia 13 września 2017 roku w sprawie rachunkowości oraz planów kont dla budżetu państwa, budżetów jednostek samorządu terytorialnego, jednostek budżetowych, samorządowych zakładów budżetowych, państwowych funduszy celowych oraz państwowych jednostek budżetowych mających siedzibę poza granicami Rzeczypospolitej Polskiej (Dz. U. z 2020 roku poz. 342) do **aktywów trwałych** zalicza się:

- I. Wartości niematerialne i prawne** – rozumie się przez to, nabyte przez jednostkę, zaliczane do aktywów trwałych, prawa majątkowe nadające się do gospodarczego wykorzystania, o przewidywanym okresie ekonomicznej użyteczności dłuższym niż rok, przeznaczone do używania na potrzeby jednostki;
- II. Rzeczowe aktywa trwałe**, w tym:
- 1) środki trwałe – rzeczowe aktywa trwałe i zrównane z nimi, o przewidywanym okresie ekonomicznej użyteczności dłuższym niż rok, kompletne, zdatne do użytku i przeznaczone na potrzeby jednostki.
Zalicza się do nich w szczególności:
 - nieruchomości – w tym grunty, prawo użytkowania wieczystego gruntu, budowle i budynki, a także będące odrębną własnością lokale, spółdzielcze własnościowe prawo do lokalu mieszkalnego oraz spółdzielcze prawo do lokalu użytkowego,
 - maszyny, urządzenia, środki transportu i inne rzeczy,
 - ulepszenia w obcych środkach trwałych,
 - inwentarz żywy,
 - 2) inwestycje rozpoczęte (środki trwałe w budowie) – rozumie się przez to zaliczane do aktywów trwałych środki trwałe w okresie ich budowy, montażu lub ulepszenia już istniejącego środka trwałego,
 - 3) środki przekazane na poczet inwestycji – zaliczki na środki trwałe w budowie;
- III. Należności długoterminowe;**
- IV. Długoterminowe aktywa finansowe** – akcje i udziały oraz inne długoterminowe papiery wartościowe i aktywa finansowe;
- V. Wartość mienia zlikwidowanych jednostek;**
- VI. Długoterminowe rozliczenia międzyokresowe.**

Do *aktywów obrotowych* zgodnie z wyżej powołanymi przepisami zalicza się:

- 1) aktywa rzeczowe – przeznaczone do zbycia lub zużycia w ciągu 12 miesięcy od dnia bilansowego lub w ciągu normalnego cyklu operacyjnego właściwego dla danej działalności, jeżeli trwa on dłużej niż 12 miesięcy,
- 2) aktywa finansowe – płatne i wymagalne lub przeznaczone do zbycia w ciągu 12 miesięcy od dnia bilansowego lub od daty ich założenia, wystawienia lub nabycia, albo stanowią aktywa pieniężne,
- 3) należności krótkoterminowe – obejmują ogół należności z tytułu dostaw i usług oraz całość lub część należności z innych tytułów niezaliczonych do aktywów finansowych, a które stają się wymagalne w ciągu 12 miesięcy od dnia bilansowego,
- 4) rozliczenia międzyokresowe – trwają nie dłużej niż 12 miesięcy od dnia bilansowego.

W ramach aktywów obrotowych wyróżnia się następujące grupy:

- I. Zapasy;**
- II. Należności krótkoterminowe;**
- III. Środki pieniężne;**
- IV. Krótkoterminowe papiery wartościowe;**
- V. Rozliczenia międzyokresowe.**

Informacja o stanie mienia komunalnego prezentuje aktywa trwałe i obrotowe na stanie miejskich jednostek organizacyjnych Miasta Kielce (jednostek budżetowych, w tym Urzędu Miasta Kielce, samorządowych instytucji kultury i samodzielnego publicznego zakładu opieki zdrowotnej) oraz jednoosobowych spółek Miasta Kielce i spółek, w których Miasto Kielce posiada powyżej 50% akcji, według stanu na dzień 31 grudnia 2020 roku oraz na dzień 31 grudnia 2021 roku.

Dane zawarte w *Informacji* dotyczą łącznie mienia komunalnego gminy miejskiej Kielce - miasta na prawach powiatu.

Majątek komunalny został ujęty według aktualnej klasyfikacji środków trwałych wprowadzonej rozporządzeniem Rady Ministrów z dnia 3 października 2016 roku (Dz. U. z 2016 r., poz. 1864).

Niniejsze opracowanie zawiera informacje o stanie ilościowym, wartościowym oraz stopniu zużycia majątku. Ponadto w opracowaniu zostały przedstawione informacje na temat:

- dochodów i wpływów z majątku Miasta Kielce,
- wiarygodności Miasta Kielce,
- zasobu nieruchomości Miasta Kielce według rodzaju gruntów,
- form zagospodarowania nieruchomości Miasta Kielce,
- innych zdarzeń dotyczących mienia komunalnego Miasta Kielce.

Dane o stanie mienia komunalnego zostały zestawione w układzie tabelarycznym. Przedstawiono je w ujęciu dynamicznym, porównując stan na dzień 31 grudnia 2021 roku z danymi na dzień 31 grudnia 2020 roku w celu wykazania zmian w stanie mienia komunalnego. Prezentacja danych w tabelach obejmuje okres od 31 grudnia 2020 roku do 31 grudnia 2021 roku.

Podstawą do zamieszczenia danych w tabelach były zapisy w księgach rachunkowych prowadzonych przez jednostki organizacyjne Miasta, w tym także spółki komunalne.

Informacja została sporządzona na podstawie danych uzyskanych od jednostek organizacyjnych Miasta i spółek prawa handlowego, w których Miasto posiada akcje i udziały, w trybie określonym w zarządzeniu Nr 317/2019 Prezydenta Miasta Kielce z dnia 12 lipca 2019 roku w sprawie sporządzania informacji o stanie mienia komunalnego Miasta Kielce.

Informacja obejmuje majątek pozostający w okresie od 31 grudnia 2020 roku do 31 grudnia 2021 roku na stanie:

- 124 jednostek budżetowych,
- 10 instytucji kultury,
- 1 jednostki służby zdrowia,
- 5 spółek prawa handlowego, w których Miasto Kielce posiada 100 % akcji lub udziałów,
- 2 spółki prawa handlowego, w której Miasto Kielce posiada mniej niż 100 % akcji.

ROZDZIAŁ I

MAJĄTEK MIASTA KIELCE OGÓŁEM

Wartość mienia komunalnego Miasta Kielce, po uwzględnieniu zużycia w postaci umorzenia, wynosi wg stanu na dzień 31 grudnia 2021 roku **3 153 038 918 zł**, w tym aktywów trwałych **3 029 483 203 zł** oraz aktywów obrotowych **123 555 716 zł**. Strukturę rodzajowo – wartościową majątku przedstawiają wykresy Nr 1 – 4 i tabela Nr 1.

Informacje zamieszczone w niniejszym rozdziale obejmują łącznie mienie komunalne gminy miejskiej Kielce - miasta na prawach powiatu, w tym majątek jednostek budżetowych, samorządowych instytucji kultury, samodzielnego publicznego zakładu opieki zdrowotnej oraz jednoosobowych spółek Miasta Kielce. Natomiast informacje dotyczące majątku spółek, w których Miasto Kielce posiada mniej niż 100% akcji zawarte są wyłącznie w podrozdziale 2.4.2. „Spółki, w których Miasto Kielce posiada powyżej 50% akcji lub udziałów”.

Dane w zakresie wartości majątku wykazane w niniejszej *Informacji* wg stanu na dzień 31 grudnia 2020 roku różnią się od danych wykazanych w informacji sporządzonej w roku 2021 z uwagi na korekty dokonane przez niektóre jednostki.

WYKRES Nr 1. Struktura wartości brutto majątku Miasta Kielce w układzie podmiotowym wg stanu na dzień 31 grudnia 2021 roku

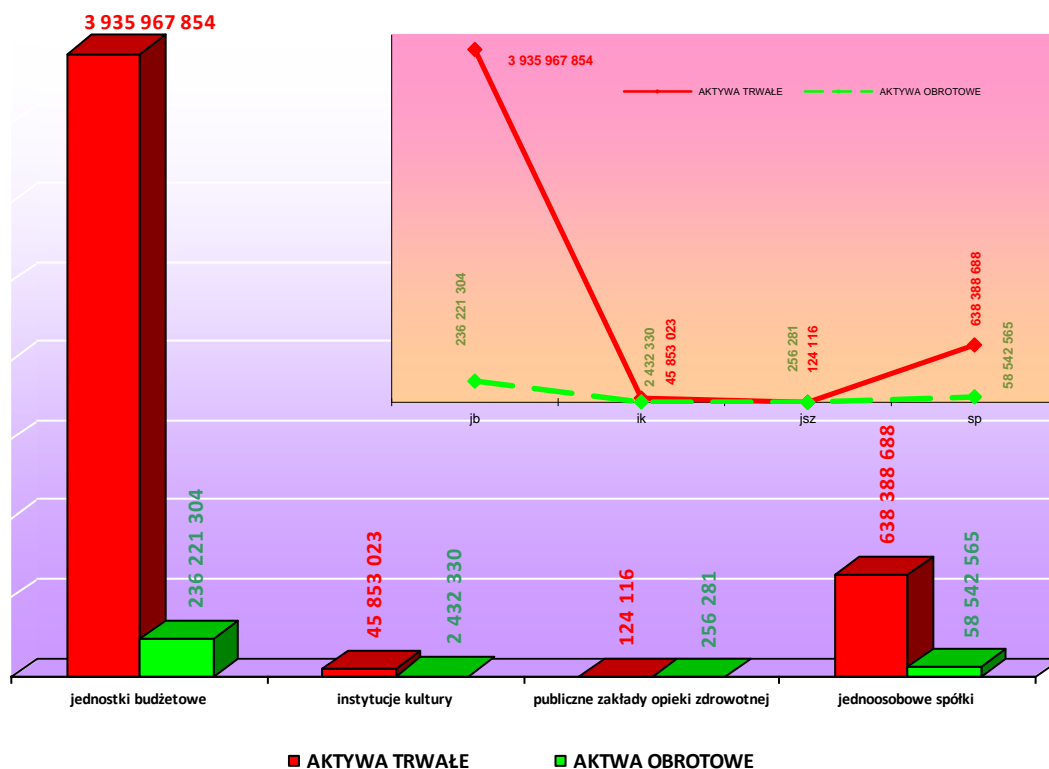


TABELA Nr 1. Majątek Miasta Kielce (aktywa trwale i aktywa obrotowe) na stanie miejskich jednostek organizacyjnych (jednostek budżetowych, samorządowych instytucji kultury, samodzielnych publicznych zakładów opieki zdrowotnej, jednoosobowych spółek Miasta Kielce)
wg stanu na dzień 31 grudnia 2020 roku oraz na dzień 31 grudnia 2021 roku

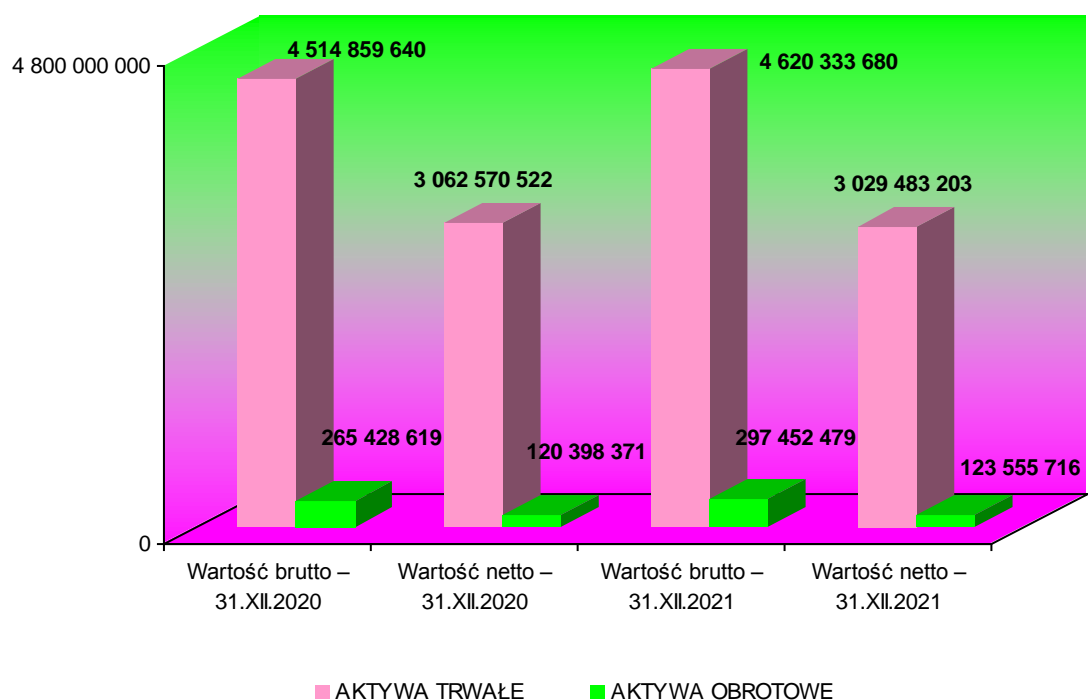
(IMK 001) w zł

MIASTO KIELCE	Stan na dzień 31 grudnia 2020 roku			Stan na dzień 31 grudnia 2021 roku			Zmiana wartości (5-2)	(5 : 2) %
	Wartość brutto	Umorzenie/ Odpisy aktualizujące	Wartość netto	Wartość brutto	Umorzenie/ Odpisy aktualizujące	Wartość netto		
1	2	3	4	5	6	7	8	9
Wartości niematerialne i prawne	22 892 942	21 270 425	1 622 517	24 080 948	22 144 648	1 936 300	1 188 006	105
Rzeczowe aktywa trwale	4 224 981 138	1 400 040 961	2 824 940 177	4 331 512 986	1 538 573 419	2 792 939 567	106 531 848	103
Należności długoterminowe	21 509 276	9 292	21 499 984	18 459 845	9 549	18 450 295	-3 049 431	86
Długoterminowe aktywa finansowe	242 982 648	30 968 441	212 014 207	242 178 068	30 122 861	212 055 207	-804 580	100
Wartość mienia zlikwidowanych jednostek	0	0	0	0	0	0	0	0
Długoterminowe rozliczenia międzyokresowe	2 493 636	0	2 493 636	4 101 833	0	4 101 833	1 608 197	164
RAZEM AKTYWA TRWAŁE	4 514 859 640	1 452 289 118	3 062 570 522	4 620 333 680	1 590 850 478	3 029 483 203	105 474 040	102
Zapasy	5 802 756	42 098	5 760 658	5 605 356	53 804	5 551 552	-197 400	97
Należności krótkoterminowe	220 355 900	144 988 151	75 367 749	257 310 611	173 842 959	83 467 652	36 954 711	117
Środki pieniężne	38 220 463	0	38 220 463	33 711 722	0	33 711 722	-4 508 742	88
Krótkoterminowe papiery wartościowe	0	0	0	0	0	0	0	0
Rozliczenia międzyokresowe	1 049 500	0	1 049 500	824 791	0	824 791	-224 709	79
RAZEM AKTYWA OBROTOWE	265 428 619	145 030 249	120 398 371	297 452 479	173 896 763	123 555 716	32 023 860	112
RAZEM AKTYWA	4 780 288 259	1 597 319 367	3 182 968 892	4 917 786 159	1 764 747 241	3 153 038 918	137 497 900	103

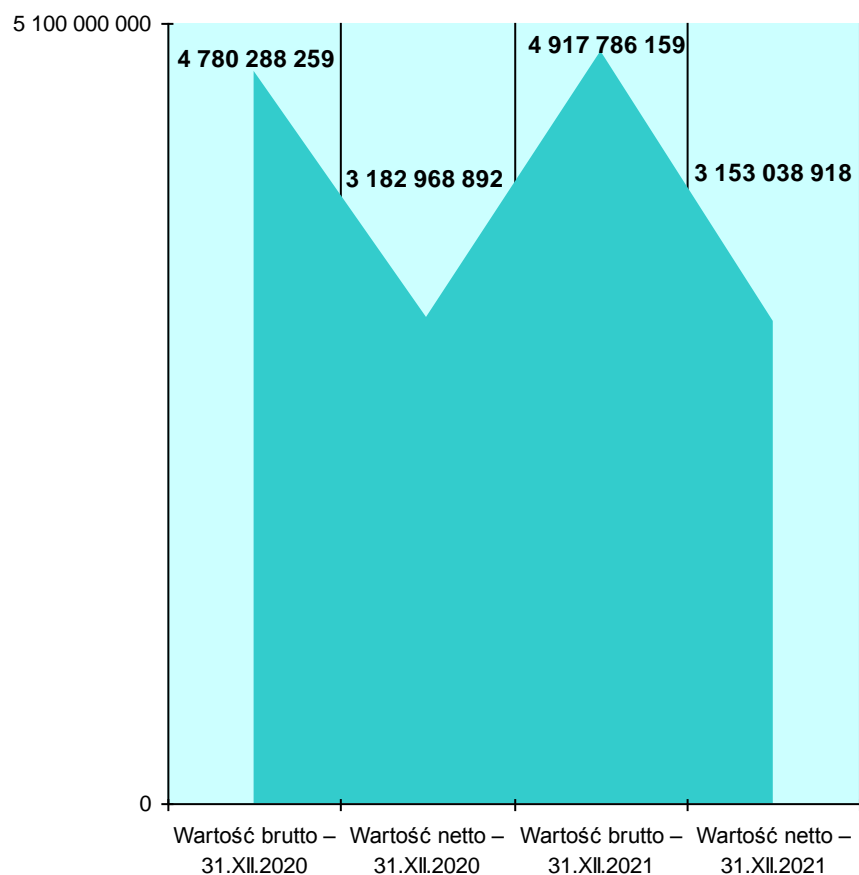
Z danych zamieszczonych w tabeli Nr 1 wynika, że w okresie od 31 grudnia 2020 roku do 31 grudnia 2021 roku nastąpiły istotne zmiany w wartości aktywów Miasta Kielce. W analizowanym okresie ogólnie nastąpił wzrost wartości brutto majątku Miasta Kielce o kwotę **137 497 900 zł** (3 %).

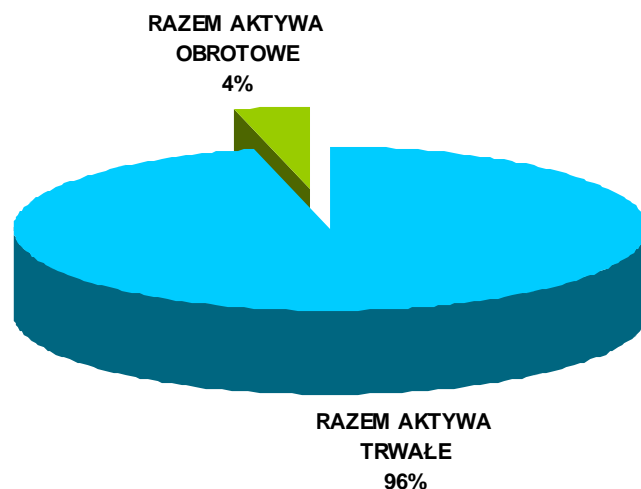
Największy wzrost wartości brutto majątku nastąpił w pozycji rzeczowe aktywa trwale o kwotę **106 531 848 zł** (3 %).

WYKRES Nr 2. Struktura wartości aktywów trwałych i obrotowych Miasta Kielce
wg stanu na dzień 31 grudnia 2020 roku oraz na dzień 31 grudnia 2021 roku



WYKRES Nr 3. Struktura wartości brutto i netto aktywów Miasta Kielce
wg stanu na dzień 31 grudnia 2020 roku oraz na dzień 31 grudnia 2021 roku



WYKRES Nr 4. Procentowy udział aktywów trwałych i obrotowych (netto) Miasta Kielce
wg stanu na dzień 31 grudnia 2021 roku

1.1. Wartości niematerialne i prawne

Wartości niematerialne i prawne stanowią ważną pozycję w majątku trwałym Miasta Kielce.

W rozumieniu art. 3 ust. 1 pkt 14 ustawy o rachunkowości, wartości niematerialne i prawne to nabyte przez jednostkę, zaliczane do aktywów trwałych, prawa majątkowe nadające się do gospodarczego wykorzystania, o przewidywanym okresie ekonomicznej użyteczności dłuższym niż rok, przeznaczone do używania na potrzeby jednostki.

Do wartości niematerialnych i prawnych zalicza się w szczególności:

- autorskie prawa majątkowe, prawa pokrewne, licencje, koncesje,
- prawa do wynalazków, patentów, znaków towarowych, wzorów użytkowych oraz zdobniczych,
- know-how.

W miejskich jednostkach organizacyjnych zaewidencjonowano wg stanu na dzień 31 grudnia 2021 roku wartości niematerialne i prawne obejmujące:

- autorskie prawa majątkowe,
- licencje,
- know – how,
- inne.

Zestawienie wartości niematerialnych i prawnych zaewidencjonowanych w miejskich jednostkach organizacyjnych przedstawia tabela Nr 2, natomiast strukturę wartości tych aktywów trwałych przedstawia wykres Nr 5.

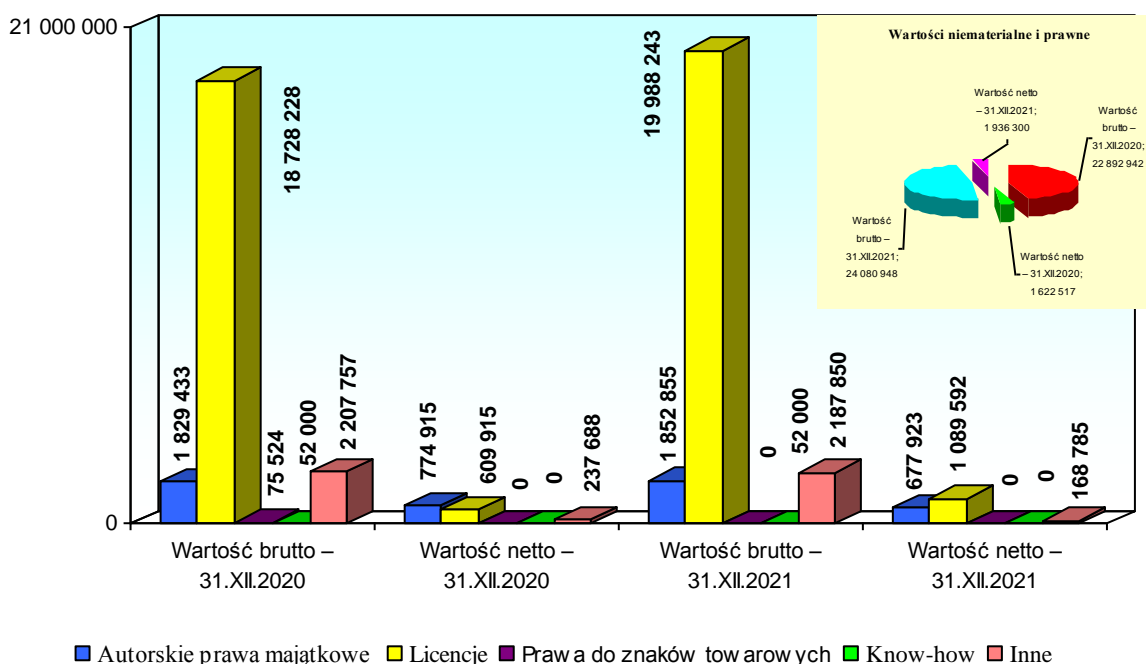
TABELA Nr 2. Wartości niematerialne i prawne
wg stanu na dzień 31 grudnia 2020 roku oraz na dzień 31 grudnia 2021 roku

(IMK 008) w zł

MIASTO KIELCE	Stan na dzień 31 grudnia 2020 roku			Stan na dzień 31 grudnia 2021 roku			Zmiana wartości (5-2)	(5 : 2) %
	Wartość brutto	Umorzenie	Wartość netto	Wartość brutto	Umorzenie	Wartość netto		
1	2	3	4	5	6	7	8	9
I. WARTOŚCI NIEMATERIALNE I PRAWNE, w tym:	22 892 942	21 270 425	1 622 517	24 080 948	22 144 648	1 936 300	1 188 006	105
1. Autorskie prawa majątkowe	1 829 433	1 054 518	774 915	1 852 855	1 174 932	677 923	23 422	101
2. Prawa pokrewne	0	0	0	0	0	0	0	0
3. Licencje	18 728 228	18 118 313	609 915	19 988 243	18 898 651	1 089 592	1 260 015	107
4. Koncesje	0	0	0	0	0	0	0	0
5. Prawa do wynalazków	0	0	0	0	0	0	0	0
6. Prawa do patentów	0	0	0	0	0	0	0	0
7. Prawa do znaków towarowych	75 524	75 524	0	0	0	0	-75 524	0
8. Prawa do wzorów użytkowych i zdobniczych	0	0	0	0	0	0	0	0
9. Know – how	52 000	52 000	0	52 000	52 000	0	0	100
10. Inne	2 207 757	1 970 070	237 688	2 187 850	2 019 065	168 785	-19 907	99

Z tabeli Nr 2 wynika, że jednostki organizacyjne Miasta Kielce wg stanu na dzień 31 grudnia 2021 roku dysponowały wartościami niematerialnymi i prawnymi o łącznej wartości brutto **24 080 948 zł**, co przy umorzeniu wynoszącym **22 144 648 zł**, ich wartość netto stanowi kwotę **1 936 300 zł**. W porównaniu do analogicznego okresu w roku 2020 nastąpił wzrost wartości brutto tego aktywa trwałego o **1 188 006 zł**.

WYKRES Nr 5. Struktura wartości niematerialnych i prawnych Miasta Kielce
wg stanu na dzień 31 grudnia 2020 roku oraz na dzień 31 grudnia 2021 roku



1.2. Rzeczowe aktywa trwałe

Zadania Miasta Kielce realizowane są przez Urząd Miasta i miejskie jednostki organizacyjne przy wykorzystaniu mienia komunalnego.

Część mienia komunalnego Miasta Kielce przekazywana jest jednostkom organizacyjnym nieposiadającym osobowości prawnej do realizacji ich zadań statutowych.

Jednostki organizacyjne Miasta Kielce nieposiadające osobowości prawnej nie mogą być podmiotem prawa własności. Gospodarują one otrzymanym mieniem w zastępstwie Miasta. Przekazany majątek, z wyjątkiem gruntów nieoddanych w trwały zarząd, ewidencjonowany jest w tych jednostkach. Natomiast majątek nieprzekazany tym jednostkom organizacyjnym pozostaje w ewidencji Urzędu Miasta Kielce.

Pozostałe mienie komunalne jest ewidencjonowane w księgach jednostek organizacyjnych posiadających osobowość prawną.

Struktura rzeczowych aktywów trwałych (netto) zaewidencjonowanych w jednostkach organizacyjnych Miasta Kielce wg stanu na dzień 31 grudnia 2021 roku przedstawia się następująco:

1) grunty	– o łącznej powierzchni	24 344 347 m ² ,
	i wartości księgowej	527 938 261 zł,
2) budynki i lokale	– o wartości	856 739 480 zł,
3) obiekty inżynierii lądowej i wodnej	– o wartości	1 176 042 692 zł,
4) maszyny i urządzenia techniczne	– o wartości	118 659 705 zł,
5) środki transportu	– o wartości	15 165 190 zł,
6) inne środki trwałe	– o wartości	18 248 638 zł,
7) inwestycje rozpoczęte (środki trwałe w budowie)	– o wartości	79 746 298 zł,
8) środki przekazane na poczet inwestycji	– o wartości	399 304 zł.

Strukturę rzeczowych aktywów trwałych wg stanu na dzień 31 grudnia 2020 roku oraz na dzień 31 grudnia 2021 roku przedstawia tabela Nr 3 i wykres Nr 6.

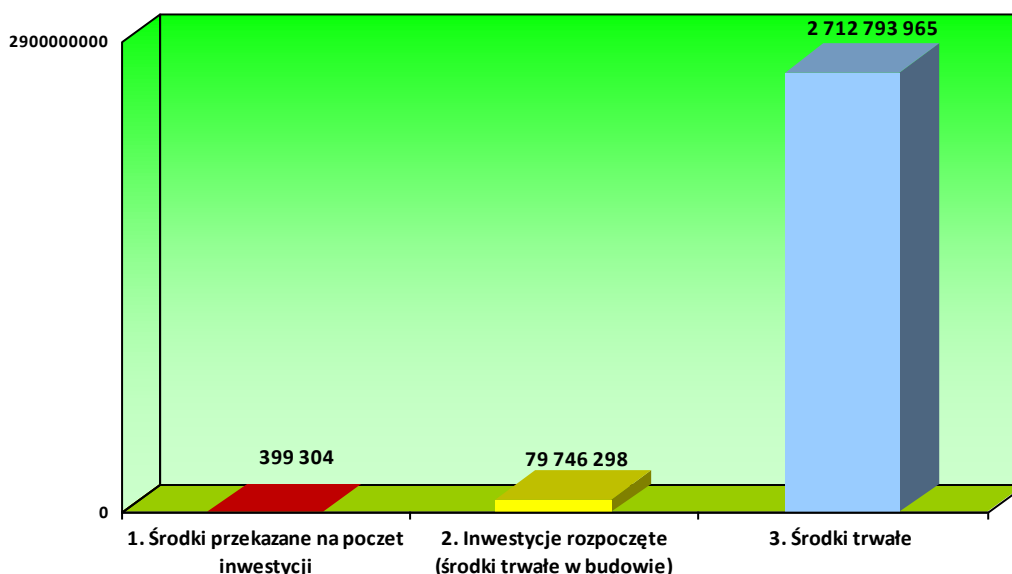
TABELA Nr 3. Wartość rzeczowych aktywów trwałych oraz powierzchnia gruntów i powierzchnia użytkowa budynków
wg stanu na dzień 31 grudnia 2020 roku oraz na dzień 31 grudnia 2021 roku

MIASTO KIELCE	Stan na dzień 31 grudnia 2020 roku			Stan na dzień 31 grudnia 2021 roku			Zmiana wartości (5-2)	(5 : 2) %
	Wartość brutto	Umorzenie/ Odpisy aktualizujące	Wartość netto	Wartość brutto	Umorzenie/ Odpisy aktualizujące	Wartość netto		
1	2	3	4	5	6	7	8	9
II. RZECZOWE AKTYWA TRWAŁE	4 224 981 138	1 400 040 961	2 824 940 177	4 331 512 986	1 538 573 419	2 792 939 567	106 531 848	103
1. Środki trwałe	4 037 260 206	1 398 976 815	2 638 283 391	4 250 370 486	1 537 576 520	2 712 793 965	213 110 279	105
1.1 Grunty	533 661 816	11 013 927	522 647 889	540 546 157	12 607 896	527 938 261	6 884 341	101
1.2 Budynki, lokale	1 199 395 482	334 838 405	864 557 077	1 218 540 380	361 800 900	856 739 480	19 144 898	102
1.3 Obiekty inżynierii lądowej i wodnej	1 684 574 059	614 703 709	1 069 870 350	1 861 274 965	685 232 273	1 176 042 692	176 700 906	110
1.4 Maszyny i urządzenia techniczne	360 221 556	218 543 277	141 678 279	362 933 918	244 274 213	118 659 705	2 712 362	101
1.5 Środki transportu	101 108 286	76 767 450	24 340 836	102 367 838	87 202 648	15 165 190	1 259 552	101
1.6 Inne środki trwałe	158 299 007	143 110 048	15 188 960	164 707 228	146 458 590	18 248 638	6 408 220	104
2. Inwestycje rozpoczęte (środki trwałe w budowie)	187 720 932	1 064 145	186 656 786	80 743 197	996 899	79 746 298	-106 977 735	43
3. Środki przekazane na poczet inwestycji	0	0	0	399 304	0	399 304	399 304	100

(IMK 144 j b+z k+ i k+ j s z+ S))

MIASTO KIELCE	Stan na dzień 31 grudnia 2020 roku		Stan na dzień 31 grudnia 2021 roku		Zmiana powierzchni (4-2) (5-3)	(4:2) (5:3) %
	Powierzchnia [w m ²]	Powierzchnia użytkowa [w m ²]	Powierzchnia [w m ²]	Powierzchnia użytkowa [w m ²]		
1	2	3	4	5	6	7
1.1 Grunty	24 254 775	x	24 344 347	x	89 572	100
1.2 Budynki, lokale	x	812 046,10	x	811 923,52	-122,58	100

WYKRES Nr 6. Struktura wartości netto rzeczowych aktywów trwałych wg stanu na dzień 31 grudnia 2021 roku



W okresie od 31 grudnia 2020 roku do 31 grudnia 2021 roku odnotowano istotne zmiany w wielkościach rzeczowych aktywów trwałych. Zmiany, jakie nastąpiły w stanie posiadanego majątku znalazły odzwierciedlenie w przedstawionych zestawieniach liczbowych w tabeli Nr 3.

Z ewidencji księgowej prowadzonej przez miejskie jednostki organizacyjne Miasta Kielce wynika, że w okresie od 31 grudnia 2020 roku do 31 grudnia 2021 roku zwiększyła się wartość brutto środków trwałych we wszystkich grupach rodzajowych o łączną kwotę **213 110 279 zł**.

Największy wzrost nastąpił w czterech grupach rodzajowych, tj.:

- w grupie 2 (poz. 1.3 w tabeli) – obiekty inżynierii lądowej i wodnej.. – o kwotę 176 700 906 zł,
- w grupie 1 (poz. 1.2 w tabeli) – budynki i lokale..... – o kwotę 19 144 898 zł,
- w grupie 0 (poz. 1.1 w tabeli) – grunty..... – o kwotę 6 884 341 zł,
- w grupie 8 (poz. 1.6 w tabeli) – inne środki trwałe..... – o kwotę 6 408 220 zł.

W analizowanym okresie zmniejszeniu uległa wartość środków trwałych w budowie o 106 977 735 zł.

Równocześnie następowało zmniejszenie wartości netto rzeczowego majątku trwałego głównie z tytułu dokonywanych odpisów umorzeniowych.

1.2.1. Grunty

Zgodnie z Klasyfikacją Środków Trwałych grunty zaliczone są do grupy 0, która obejmuje:

- grunty, według ich przeznaczenia użytkowego, takie jak: grunty rolne, grunty leśne,
- grunty zabudowane i zurbanizowane,
- tereny komunikacyjne,
- użytki ekologiczne
- grunty pod wodami,
- tereny różne,
- prawo użytkowania wieczystego gruntu, sklasyfikowane w odpowiednich grupowaniach, w zależności od rodzaju gruntu, którego dotyczy.

Grupa ta nie obejmuje budynków i obiektów inżynierii lądowej i wodnej na w/w gruntach i terenach.

Nieruchomości gruntowe są głównym składnikiem mienia gminy miejskiej Kielce - miasta na prawach powiatu. Według stanu na dzień 31 grudnia 2021 roku wartość brutto gruntów komunalnych Miasta Kielce wraz z prawem użytkowania wieczystego wynosi **540 546 157 zł**.

Informacje o wartości i powierzchni gruntów z podziałem na rodzaje zgodnie z klasyfikacją środków trwałych zawarto w tabeli Nr 4. Natomiast struktura własnościowa gruntów przedstawiona została w tabeli Nr 5.

Według informacji zamieszczonych w tabeli 4 łączna powierzchnia gruntów komunalnych zewidencjonowanych w jednostkach organizacyjnych Miasta Kielce na dzień 31 grudnia 2021 roku wynosi **2 434,4347 ha**, z czego **202,9141 ha** jest obciążone prawem wieczystego użytkowania na rzecz osób trzecich.

Największy udział w ogólnej powierzchni gruntów komunalnych Miasta Kielce stanowią grunty orne, drogi, inne tereny zabudowane, tereny mieszkaniowe, lasy i tereny rekreacyjno – wypoczynkowe.

W okresie objętym *Informacją* nastąpiły zmiany w zasobie gruntów komunalnych. W porównaniu ze stanem na dzień 31 grudnia 2020 roku powierzchnia gruntów komunalnych zwiększyła się ogólnie o 8,9572 ha. Wzrost areалу gruntów komunalnych związany jest głównie z uzyskaniem prawa własności do terenów przeznaczonych pod drogi jak również nabywaniem gruntów przez Miasto Kielce na inne cele inwestycyjne. Największy przyrost powierzchni gruntów nastąpił w rodzaju drogi – wzrost o 9,1418 ha. Natomiast spadek areálu gruntów komunalnych dotyczy w szczególności terenów przemysłowych oraz terenów mieszkaniowych i spowodowany jest utratą prawa własności przez Miasto Kielce w związku ze zbyciem oraz przekształceniem prawa wieczystego użytkowania w prawo własności.

W porównywanym okresie, jak wynika z przedstawionych danych, następował równocześnie wzrost i spadek powierzchni gruntów w niektórych rodzajach użytków gruntowych w związku ze zmianą użytków gruntowych w ewidencji gruntów i budynków.

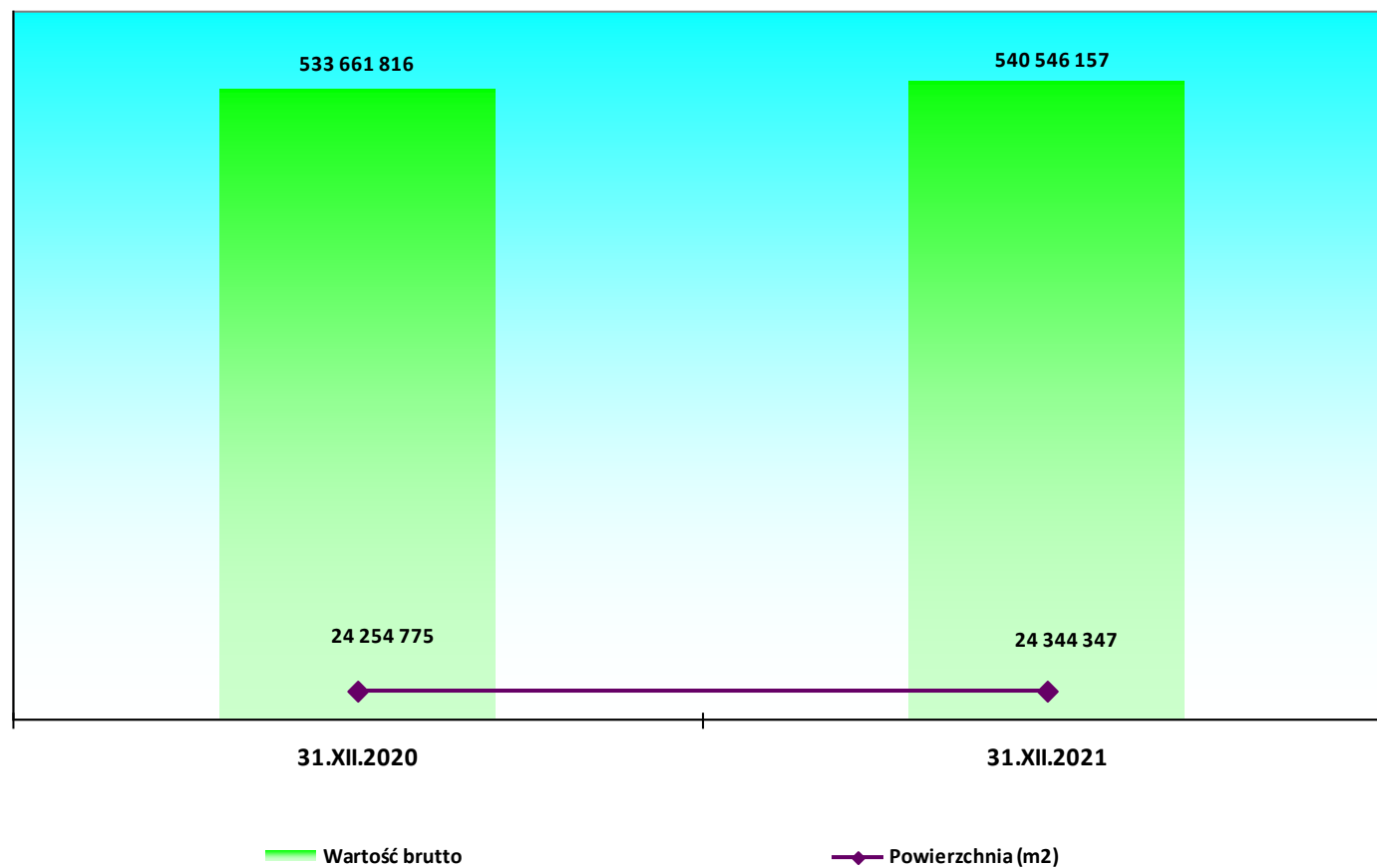
TABELA Nr 4. Wartość oraz powierzchnia gruntów z uwzględnieniem prawa użytkowania wieczystego z podziałem na rodzaje wg stanu na dzień 31 grudnia 2020 roku oraz na dzień 31 grudnia 2021 roku

(IMK 014) w zł

MIASTO KIELCE	Stan na dzień 31 grudnia 2020 roku				Stan na dzień 31 grudnia 2021 roku				Zmiana wartości (6-2)	(6 : 2) %
	Wartość brutto	Umorzenie	Wartość netto	Powierzchnia [m ²]	Wartość brutto	Umorzenie	Wartość netto	Powierzchnia [m ²]		
1	2	3	4	5	6	7	8	9	10	11
I.1. GRUNTY, w tym:	533 661 816	11 013 927	522 647 889	24 254 775	540 546 157	12 607 896	527 938 261	24 344 347	6 884 341	101
1. Grunty orne	65 600 419	1 890	65 598 530	8 639 692	64 771 276	5 129	64 766 147	8 632 883	-829 143	99
2. Sady	73 537	0	73 537	7 054	73 537	0	73 537	7 054	0	100
3. Łąki trwałe	4 483 356	0	4 483 356	826 997	4 476 714	0	4 476 714	826 189	-6 642	100
4. Pastwiska trwałe	4 323 494	8 273	4 315 221	502 484	3 875 179	8 901	3 866 278	500 217	-448 314	90
5. Grunty rolne zabudowane	320 229	0	320 229	14 163	320 229	0	320 229	14 163	0	100
6. Grunty pod stawami	0	0	0	0	0	0	0	0	0	0
7. Grunty pod rowami	79 377	0	79 377	9 790	79 377	0	79 377	9 790	0	100
8. Grunty zadrzewione i zakrzewione na użytkach rolnych	166 355	0	166 355	24 069	166 355	0	166 355	24 069	0	100
9. Nieużytki	2 669 108	0	2 669 108	321 599	2 669 108	0	2 669 108	321 599	0	100
10. Lasy	10 130 372	0	10 130 372	2 068 902	10 131 233	0	10 131 233	2 069 189	861	100
11. Grunty zadrzewione i zakrzewione	544 861	0	544 861	152 432	544 861	0	544 861	152 432	0	100
12. Tereny mieszkaniowe	34 531 632	344 164	34 187 468	2 307 030	34 420 280	381 515	34 038 765	2 295 344	-111 352	100
13. Tereny przemysłowe	28 749 185	5 665 767	23 083 419	536 022	28 362 705	6 413 039	21 949 667	524 753	-386 480	99
14. Inne tereny zabudowane	58 863 247	1 127 096	57 736 151	2 315 653	61 923 720	1 243 784	60 679 936	2 333 648	3 060 473	105
15. Zurbanizowane tereny niezabudowane lub w trakcie zabudowy	8 975 025	765 214	8 209 811	424 727	9 436 863	841 283	8 595 580	423 696	461 838	105
16. Tereny rekreacyjno-wypoczynkowe	24 160 965	0	24 160 965	1 898 659	24 045 011	0	24 045 011	1 895 543	-115 954	100
17. Użytki kopalne	0	0	0	0	0	0	0	0	0	0
18. Drogi	255 006 340	576 739	254 429 600	3 704 426	257 810 014	672 795	257 137 219	3 795 844	2 803 674	101
19. Tereny kolejowe	52 909	5 787	47 122	3 538	9 123	0	9 123	3 041	-43 786	17
20. Inne tereny komunikacyjne	17 589 166	2 352 935	15 236 231	68 712	17 587 358	2 866 303	14 721 055	68 492	-1 808	100
21. Grunty przeznaczone pod budowę dróg publicznych lub linii kolejowych	13 782 010	0	13 782 010	160 276	16 289 860	0	16 289 860	175 387	2 507 851	118
22. Użytki ekologiczne	216 663	0	216 663	26 358	216 663	0	216 663	26 358	0	100
23. Grunty pod morskimi wodami wewnętrznymi	0	0	0	0	0	0	0	0	0	0
24. Grunty pod wodami powierzchniowymi płynącymi	11 541	0	11 541	1 404	11 541	0	11 541	1 404	0	100
25. Grunty pod wodami powierzchniowymi stojącymi	0	0	0	0	0	0	0	0	0	0
26. Tereny różne	3 332 026	166 061	3 165 965	240 788	3 325 150	175 148	3 150 002	243 252	-6 875	100

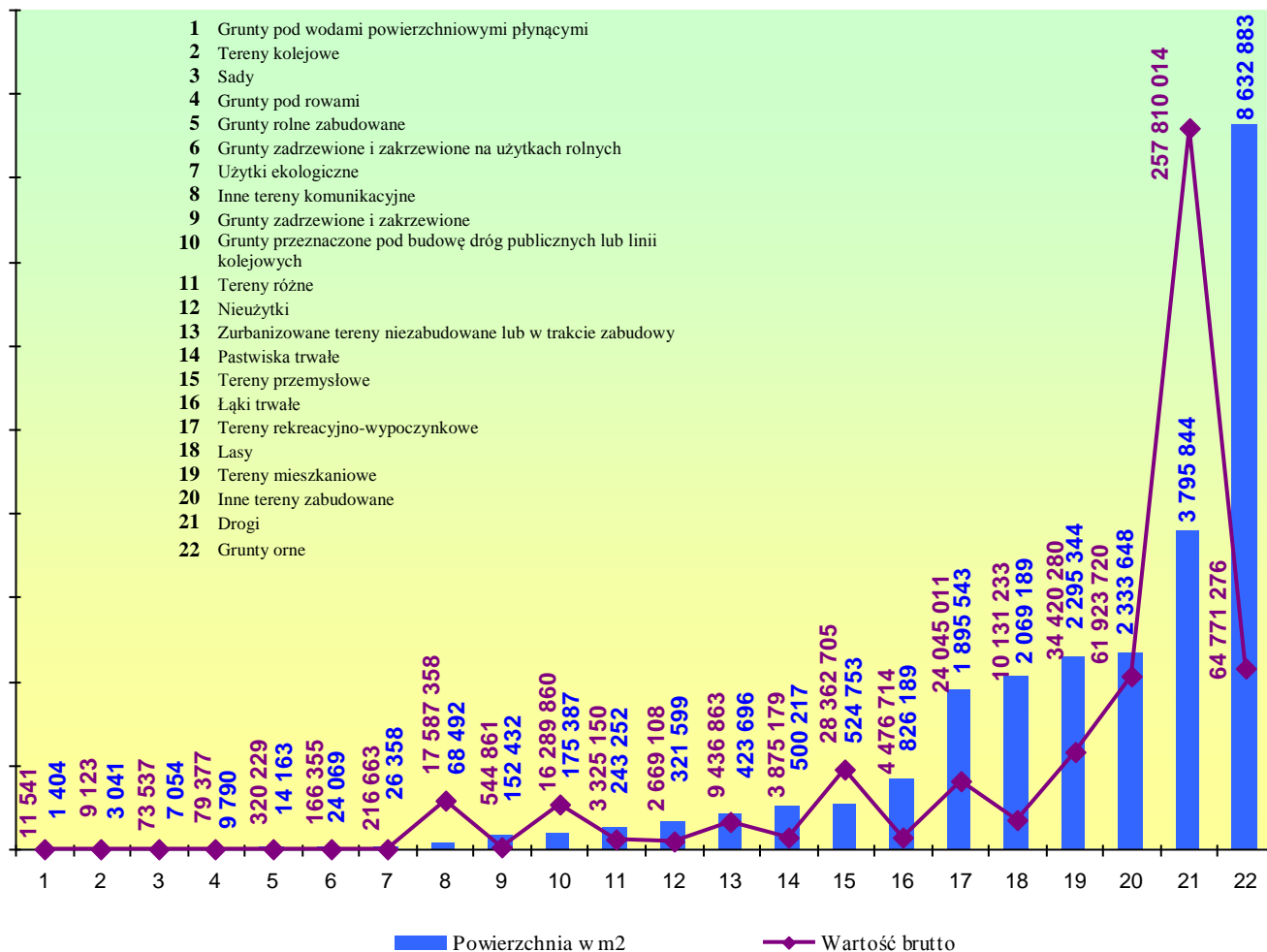
WYKRES Nr 7. Wartość oraz powierzchnia gruntów
wg stanu na dzień 31 grudnia 2020 roku oraz na dzień 31 grudnia 2021 roku

14



WYKRES Nr 8. Wartość i powierzchnia gruntów z podziałem na rodzaje wg stanu na dzień 31 grudnia 2021 roku

51



WYKRES Nr 9. Powierzchnia gruntów z podziałem na rodzaje
wg stanu na dzień 31 grudnia 2020 roku oraz na dzień 31 grudnia 2021 roku

91

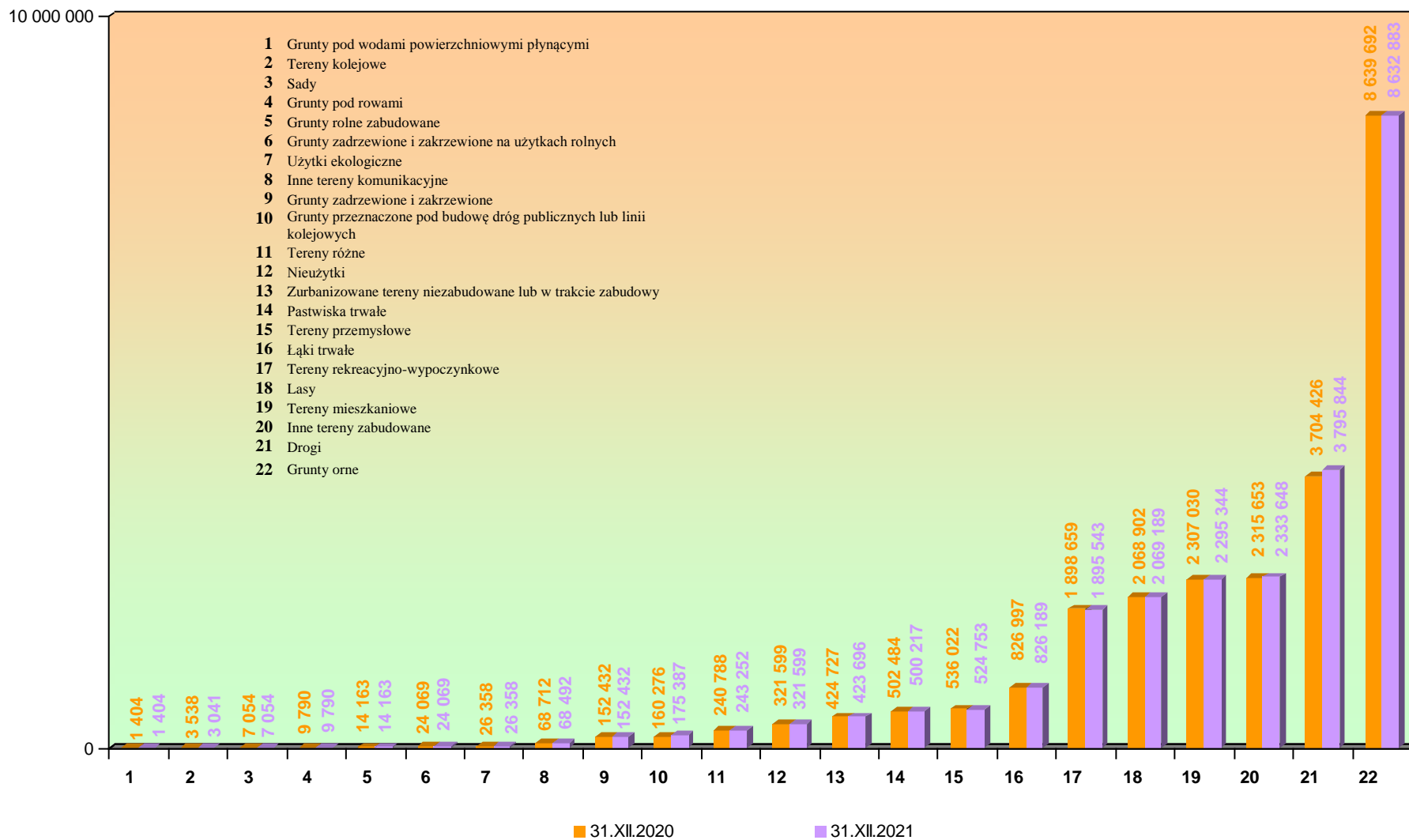
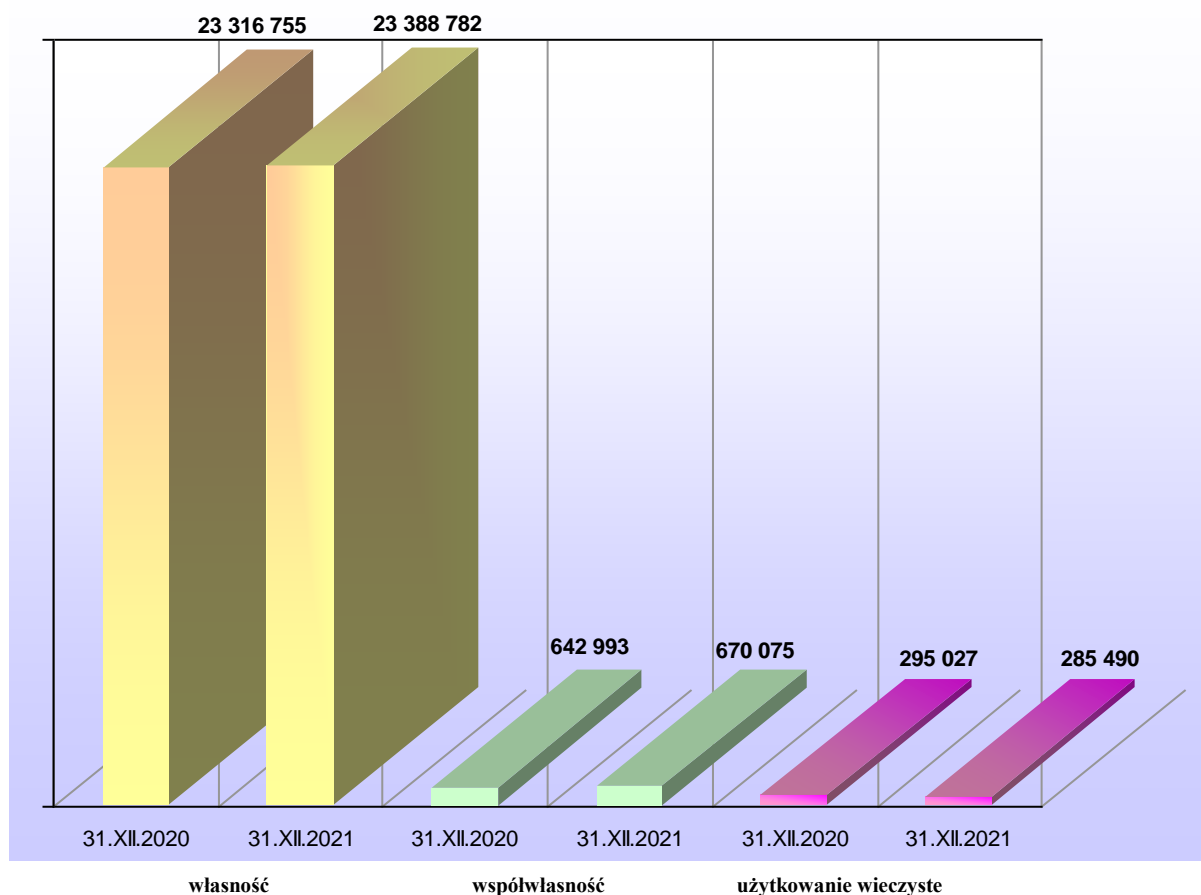


TABELA Nr 5. Wartość oraz powierzchnia gruntów z uwzględnieniem tytułów prawnych wg stanu na dzień 31 grudnia 2020 roku oraz na dzień 31 grudnia 2021 roku

(IMK 115/116)

MIASTO KIELCE	Stan na dzień 31 grudnia 2020 roku						Stan na dzień 31 grudnia 2021 roku					
	Własność		Współwłasność		Użytkowanie wieczyste		Własność		Współwłasność		Użytkowanie wieczyste	
	Powierzchnia [w m ²]	Wartość [w zł]	Powierzchnia [w m ²]	Wartość [w zł]	Powierzchnia [w m ²]	Wartość [w zł]	Powierzchnia [w m ²]	Wartość [w zł]	Powierzchnia [w m ²]	Wartość [w zł]	Powierzchnia [w m ²]	Wartość [w zł]
1	2	3	4	5	6	7	8	9	10	11	12	13
1. Grunty orne	8 596 665	65 423 198	37 272	96 235	5 755	80 987	8 569 927	64 534 408	57 201	155 882	5 755	80 987
2. Sady	7 054	73 537	0	0	0	0	7 054	73 537	0	0	0	0
3. Łąki trwałe	825 387	4 482 824	1 610	532	0	0	824 579	4 476 182	1 610	532	0	0
4. Pastwiska trwałe	483 478	4 292 359	17 884	15 426	1 122	15 708	481 211	3 844 045	17 884	15 426	1 122	15 708
5. Grunty rolne zabudowane	12 963	315 495	1 200	4 734	0	0	12 963	315 495	1 200	4 734	0	0
6. Grunty pod stawami	0	0	0	0	0	0	0	0	0	0	0	0
7. Grunty pod rowami	9 742	79 114	48	263	0	0	9 742	79 114	48	263	0	0
8. Grunty zadrzewione i zakrzewione na użytkach rolnych	24 069	166 355	0	0	0	0	24 069	166 355	0	0	0	0
9. Nieużytki	321 599	2 669 108	0	0	0	0	321 599	2 669 108	0	0	0	0
10. Lasy	2 061 002	10 113 199	7 900	17 173	0	0	2 061 289	10 114 060	7 900	17 173	0	0
11. Grunty zadrzewione i zakrzewione	152 432	544 861	0	0	0	0	152 432	544 861	0	0	0	0
12. Tereny mieszkaniowe	1 749 728	31 101 863	530 768	1 565 184	26 534	1 864 585	1 736 749	31 357 350	538 829	1 233 429	19 766	1 829 502
13. Tereny przemysłowe	389 996	8 980 475	301	37 271	145 725	19 731 440	379 818	8 826 556	301	37 271	144 634	19 498 879
14. Inne tereny zabudowane	2 260 387	53 585 406	26 275	3 401 915	28 991	1 875 925	2 277 004	54 203 600	27 181	5 392 352	29 463	2 327 768
15. Zurbanizowane tereny niezabudowane lub w trakcie zabudowy	408 555	7 042 477	6 111	24 962	10 061	1 907 586	409 338	7 483 893	4 297	45 383	10 061	1 907 586
16. Tereny rekreacyjno-wypoczynkowe	1 896 999	24 148 236	1 660	12 730	0	0	1 893 883	24 032 281	1 660	12 730	0	0
17. Użytki kopalne	0	0	0	0	0	0	0	0	0	0	0	0
18. Drogi	3 657 630	252 119 225	11 674	50 878	35 122	2 836 237	3 749 922	254 954 216	11 674	49 585	34 248	2 806 213
19. Tereny kolejowe	3 169	9 507	0	0	369	43 402	3 041	9 123	0	0	0	0
20. Inne tereny komunikacyjne	36 450	4 752 893	290	2 086	31 972	12 834 187	36 230	4 751 085	290	2 086	31 972	12 834 187
21. Grunty przeznaczone pod budowę dróg publicznych lub linii kolejowych	160 276	13 782 010	0	0	0	0	175 387	16 289 860	0	0	0	0
22. Użytki ekologiczne	26 358	216 663	0	0	0	0	26 358	216 663	0	0	0	0
23. Grunty pod morskimi wodami wewnętrznymi	0	0	0	0	0	0	0	0	0	0	0	0
24. Grunty pod wodami powierzchniowymi płynącymi	1 404	11 541	0	0	0	0	1 404	11 541	0	0	0	0
25. Grunty pod wodami powierzchniowymi stojącymi	0	0	0	0	0	0	0	0	0	0	0	0
26. Tereny różne	231 412	2 605 804	0	0	9 376	726 221	234 783	2 615 917	0	0	8 469	709 233
RAZEM	23 316 755	486 516 150	642 993	5 229 388	295 027	41 916 278	23 388 782	491 569 250	670 075	6 966 845	285 490	42 010 063

WYKRES Nr 10. Struktura własnościowa gruntów komunalnych Miasta Kielce wraz z prawem użytkowania wieczystego (w m²)
wg stanu na dzień 31 grudnia 2020 roku oraz na dzień 31 grudnia 2021 roku



Struktura własnościowa gruntów komunalnych zaewidencjonowanych w jednostkach organizacyjnych Miasta Kielce wraz z prawem użytkowania wieczystego, według danych zawartych w tabeli Nr 5 na dzień 31 grudnia 2021 roku przedstawia się następująco:

- 1) grunty stanowiące własność
– o łącznej powierzchni 2 338,8782 ha i wartości brutto.....491 569 250 zł,
- 2) grunty stanowiące współwłasność
– o łącznej powierzchni 67,0075 ha i o wartości brutto.....6 966 845 zł,
- 3) użytkowanie wieczyste gruntów (prawo użytkowania wieczystego gruntu stanowiącego własność Skarbu Państwa i innych podmiotów)
– o łącznej powierzchni 28,5490 ha i o wartości brutto.....42 010 063 zł.

W porównaniu do stanu na dzień 31 grudnia 2020 roku nastąpił wzrost powierzchni gruntów stanowiących własność – o 7,2027 ha. Wzrosła również powierzchnia gruntów stanowiących współwłasność – o 2,7082 ha. Spadła natomiast powierzchnia gruntów będących w użytkowaniu wieczystym Miasta Kielce i jednostek organizacyjnych Miasta Kielce – o 0,9537 ha.

Szczegółowe informacje w zakresie form zagospodarowania gruntów Miasta Kielce oraz ich zasobów w granicach administracyjnych Miasta Kielce i poza jego granicami administracyjnymi zamieszczono w rozdziale III dotyczącym dochodów z mienia.

1.2.2. Budynki i lokale

Według Klasyfikacji Środków Trwałych Grupa 1 "Budynki i lokale oraz spółdzielcze prawo do lokalu użytkowego i spółdzielcze własnościowe prawo do lokalu mieszkalnego" obejmuje wszystkie budynki i znajdujące się w nich lokale, spółdzielcze własnościowe prawo do lokalu mieszkalnego oraz spółdzielcze prawo do lokalu użytkowego.

Grupa ta nie obejmuje:

– kiosków, budek, baraków i domków kempingowych, wiat niezwiązanych trwale z gruntem, sklasyfikowanych w rodzaju 806.

W miejskich jednostkach organizacyjnych Miasta Kielce zaewidencjonowano według stanu na dzień 31 grudnia 2021 roku budynki i lokale o łącznej wartości brutto **1 218 540 380 zł.**

Miasto Kielce posiada również 60 lokali mieszkalnych, których własność została wyodrębniona oraz spółdzielcze własnościowe prawo do 20 lokali mieszkalnych.

Dane w zakresie ilości i wartości poszczególnych rodzajów budynków i lokali zawiera tabela Nr 6 oraz wykresy nr 11 i 12.

Z przedstawionych w tabeli Nr 6 danych wynika, że Miasto Kielce, wg stanu na dzień 31 grudnia 2021 roku posiadało **1414 szt.** budynków i lokali. Było to o 47 szt. budynków i lokali więcej, niż w analogicznym okresie roku 2020. Największy udział w stanie ilościowym środków trwałych zaliczonych do grupy 1 KŚT stanowią budynki mieszkalne i lokale mieszkalne, pozostające głównie w administracji Miejskiego Zarządu Budynków. Ważną pozycję zajmują: pozostałe budynki niemieszkalne; budynki oświaty, nauki i kultury oraz budynki sportowe; a także budynki transportu i łączności.

W okresie od 31 grudnia 2020 roku do 31 grudnia 2021 roku nastąpił wzrost ilości budynków i lokali łącznie o 54 szt., w tym w pozycjach:

— pozostałe budynki niemieszkalne.....	o 44 szt.
— budynki przemysłowe.....	o 6 szt
— zbiorniki, silosy i budynki magazynowe.....	o 2 szt.
— budynki mieszkalne.....	o 1 szt.
— lokale mieszkalne, spółdzielcze własnościowe prawo do lokalu mieszkalnego.....	o 1 szt.

Równocześnie w analizowanym okresie nastąpił spadek ilości budynków łącznie o 7 szt. w pozycjach:

— budynki transportu i łączności	o 4 szt.
— budynki handlowo-usługowe	o 2 szt.
— budynki biurowe.....	o 1 szt.

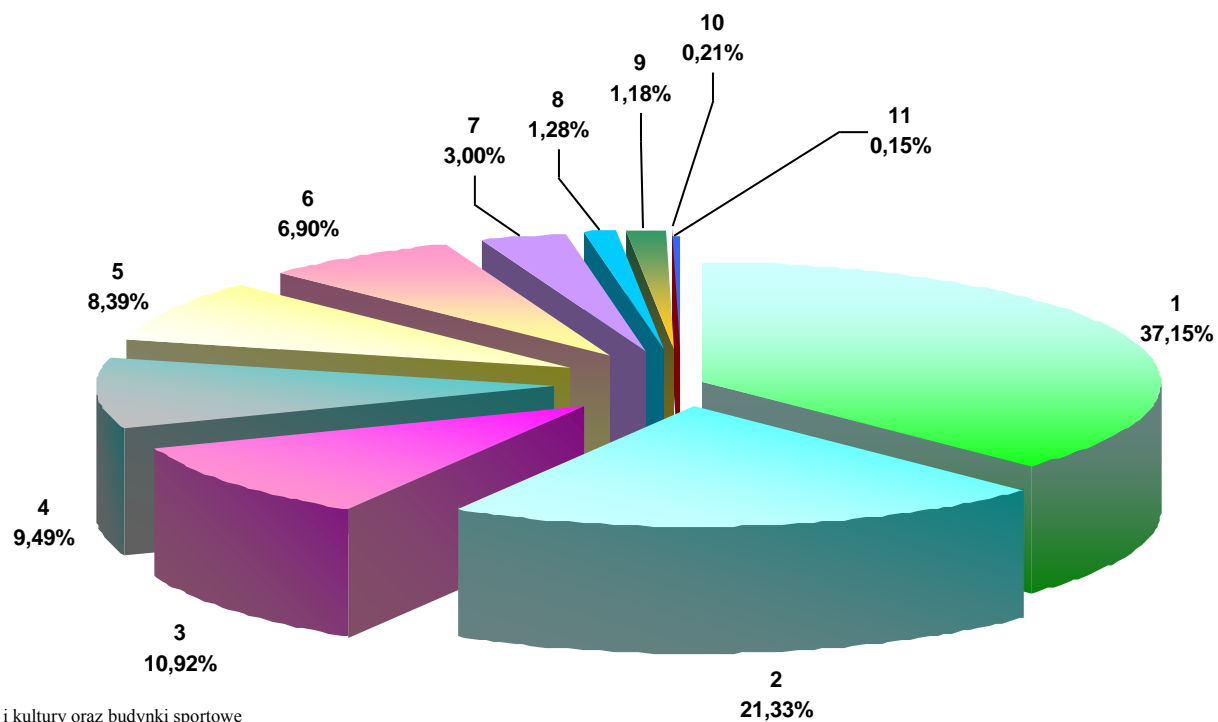
Szczegółowe informacje na temat pełnego zasobu mieszkaniowego zawiera tabela Nr 83 zamieszczona w rozdziale IV dotyczącym innych informacji o mieniu komunalnym Miasta Kielce.

TABELA Nr 6. Wartość, ilość oraz powierzchnia użytkowa budynków i lokali oraz spółdzielczego prawa do lokalu użytkowego i spółdzielczego własnościowego prawa do lokalu mieszkalnego z podziałem na rodzaje wg stanu na dzień 31 grudnia 2020 roku oraz na dzień 31 grudnia 2021 roku

(IMK 015) w zł

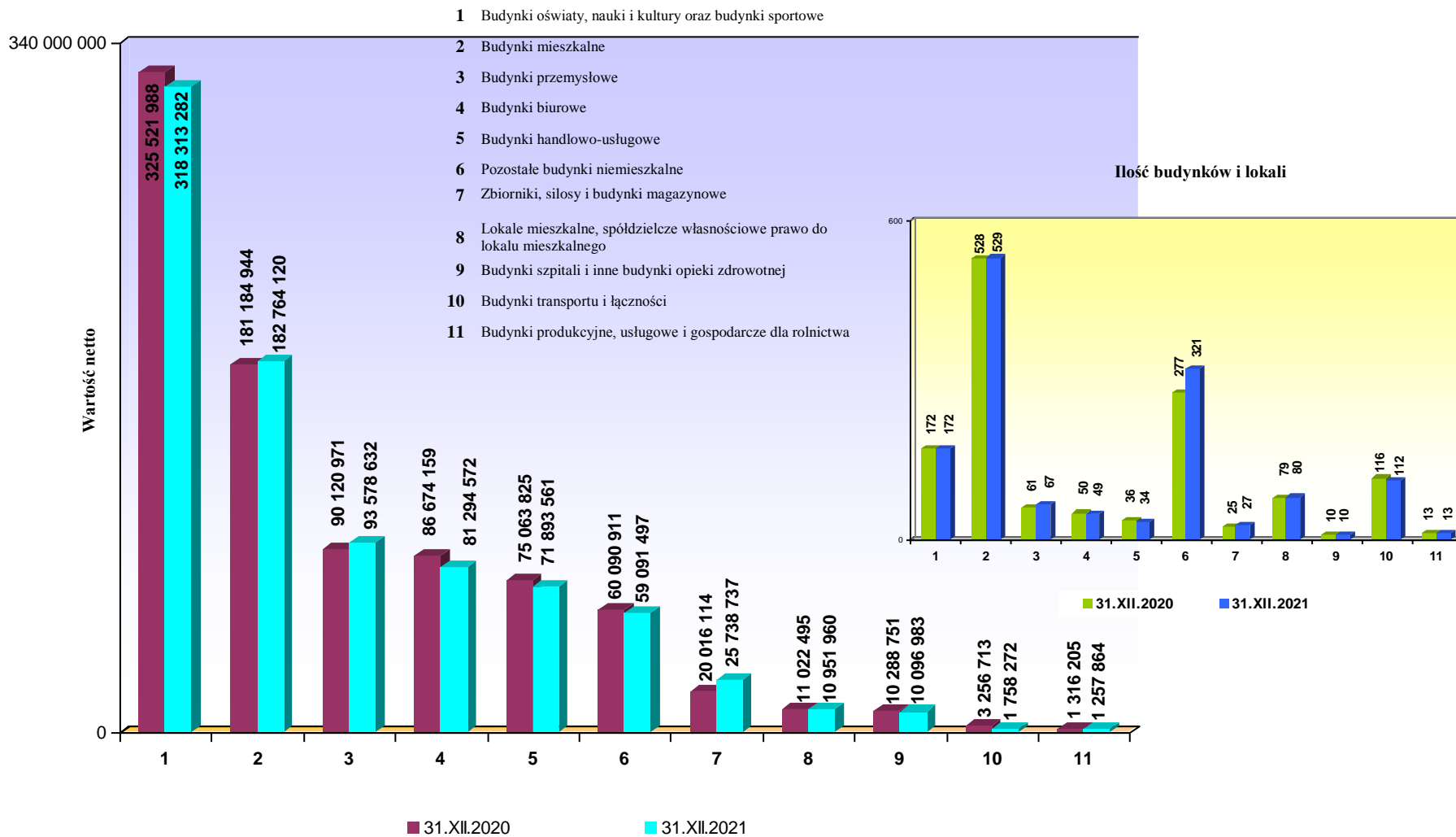
MIASTO KIELCE	Stan na dzień 31 grudnia 2020 roku					Stan na dzień 31 grudnia 2021 roku					Zmiana wartości (7-2)	(7 : 2) %
	Wartość brutto	Umorzenie	Wartość netto	Ilość (szt.)	Powierzchnia użytkowa [m ²]	Wartość brutto	Umorzenie	Wartość netto	Ilość (szt.)	Powierzchnia użytkowa [m ²]		
1	2	3	4	5	6	7	8	9	10	11	12	13
1.2. BUDYNKI, LOKALE, w tym:	1 199 395 482	334 838 405	864 557 077	1 367	812 046	1 218 540 380	361 800 900	856 739 480	1 414	811 924	19 144 898	102
1. Budynki przemysłowe	110 582 469	20 461 498	90 120 971	61	50 666	117 707 167	24 128 536	93 578 632	67	53 531	7 124 698	106
2. Budynki transportu i łączności	4 112 610	855 897	3 256 713	116	5 586	2 266 401	508 130	1 758 272	112	4 491	-1 846 209	55
3. Budynki handlowo-usługowe	89 604 623	14 540 797	75 063 825	36	25 611	89 593 919	17 700 358	71 893 561	34	24 920	-10 704	100
4. Zbiorniki, silosy i budynki magazynowe	23 739 302	3 723 188	20 016 114	25	4 192	30 090 379	4 351 642	25 738 737	27	5 413	6 351 077	127
5. Budynki biurowe	117 925 039	31 250 880	86 674 159	50	67 715	114 987 407	33 692 836	81 294 572	49	67 288	-2 937 632	98
6. Budynki szpitali i inne budynki opieki zdrowotnej	17 206 228	6 917 476	10 288 751	10	10 919	17 446 213	7 349 230	10 096 983	10	10 919	239 985	101
7. Budynki oświaty, nauki i kultury oraz budynki sportowe	497 529 721	172 007 733	325 521 988	172	382 985	501 965 694	183 652 412	318 313 282	172	382 985	4 435 973	101
8. Budynki produkcyjne, usługowe i gospodarcze dla rolnictwa	2 090 230	774 025	1 316 205	13	5 462	2 076 032	818 168	1 257 864	13	5 499	-14 198	99
9. Pozostałe budynki niemieszkalne	81 064 738	20 973 827	60 090 911	277	24 727	82 127 018	23 035 521	59 091 497	321	24 886	1 062 281	101
10. Budynki mieszkalne	242 820 347	61 635 403	181 184 944	528	229 336	247 436 544	64 672 424	182 764 120	529	227 106	4 616 197	102
11. Lokale niemieszkalne, spółdzielcze prawo do lokalu użytkowego	0	0	0	0	0	0	0	0	0	0	0	0
12. Lokale mieszkalne, spółdzielcze własnościowe prawo do lokalu mieszkalnego	12 720 176	1 697 680	11 022 495	79	4 849	12 843 605	1 891 646	10 951 960	80	4 886	123 429	101

**WYKRES Nr 11. Procentowy udział wartości netto poszczególnych rodzajów budynków i lokali
wg stanu na dzień 31 grudnia 2021 roku**



- 1 Budynki oświaty, nauki i kultury oraz budynki sportowe
- 2 Budynki mieszkalne
- 3 Budynki przemysłowe
- 4 Budynki biurowe
- 5 Budynki handlowo-usługowe
- 6 Pozostałe budynki niemieszkalne
- 7 Zbiorniki, silosy i budynki magazynowe
- 8 Lokale mieszkalne, spółdzielcze własnościowe prawo do lokalu mieszkalnego
- 9 Budynki szpitali i inne budynki opieki zdrowotnej
- 10 Budynki transportu i łączności
- 11 Budynki produkcyjne, usługowe i gospodarcze dla rolnictwa

WYKRES Nr 12. Wartość netto oraz ilość budynków i lokali z podziałem na rodzaje
wg stanu na dzień 31 grudnia 2020 roku oraz na dzień 31 grudnia 2021 roku



1.2.3. Obiekty inżynierii lądowej i wodnej

Grupa 2 Klasyfikacji Środków Trwałych "Obiekty inżynierii lądowej i wodnej" obejmuje obiekty budowlane naziemne i podziemne o charakterze stałym (z wyłączeniem budynków), takie jak: kompleksowe budowle na terenach przemysłowych, rurociągi, linie telekomunikacyjne i elektroenergetyczne, infrastrukturę transportu oraz pozostałe obiekty inżynierii lądowej i wodnej.

Szczegółowe dane dotyczące wartości obiektów inżynierii lądowej i wodnej będących składnikiem mienia Miasta Kielce zawiera tabela Nr 7.

TABELA Nr 7. Wartość obiektów inżynierii lądowej i wodnej z podziałem na rodzaje wg stanu na dzień 31 grudnia 2020 roku oraz na dzień 31 grudnia 2021 roku

MIASTO KIELCE	Stan na dzień 31 grudnia 2020 roku			Stan na dzień 31 grudnia 2021 roku			Zmiana wartości (5-2)	(5 : 2) %
	Wartość brutto	Umorzenie	Wartość netto	Wartość brutto	Umorzenie	Wartość netto		
1	2	3	4	5	6	7	8	9
1.2. OBIEKTY INŻYNIERII LĄDOWEJ I WODNEJ, w tym:	1 684 574 059	614 703 709	1 069 870 350	1 861 274 965	685 232 273	1 176 042 692	176 700 906	110
1. Budowle dla górnictwa i kopalnictwa	31 063	31 063	0	31 063	31 063	0	0	100
2. Budowle na terenach elektrowni	1 781 323	1 103 946	677 377	1 175 035	938 559	236 476	-606 288	66
3. Budowle na terenach zakładów chemicznych	0	0	0	0	0	0	0	0
4. Budowle na terenach zakładów przemysłu ciężkiego, gdzie indziej niesklasyfikowane	0	0	0	0	0	0	0	0
5. Rurociągi, linie telekomunikacyjne i elektroenergetyczne, przesyłowe	68 874 754	47 681 071	21 193 682	72 185 887	50 974 400	21 211 487	3 311 133	105
6. Rurociągi sieci rozdzielczej oraz linie telekomunikacyjne i elektroenergetyczne, rozdzielcze	234 022 009	99 774 162	134 247 847	234 860 210	109 798 501	125 061 709	838 201	100
7. Autostrady, drogi ekspresowe, ulice i drogi pozostałe	1 195 626 204	398 437 086	797 189 119	1 370 280 032	451 375 858	918 904 174	174 653 827	115
8. Drogi szynowe, drogi kolei napowietrznych lub podwieszanych i kolei podziemnych	7 044	7 044	0	7 044	7 044	0	0	100
9. Drogi lotniskowe	0	0	0	0	0	0	0	0
10. Mosty, wiadukty, estakady, tunele	13 642 269	5 336 984	8 305 285	13 638 792	5 945 786	7 693 006	-3 477	100
11. Budowle wodne, z wyłączeniem urządzeń melioracji wodnych	2 100 061	944 534	1 155 527	2 100 061	1 008 708	1 091 354	0	100
12. Urządzenia melioracji wodnych podstawowych	0	0	0	0	0	0	0	0
13. Urządzenia melioracji wodnych szczegółowych	25 658 726	13 342 074	12 316 652	25 658 726	14 479 729	11 178 997	0	100
14. Budowle sportowe i rekreacyjne	64 524 503	17 266 397	47 258 107	66 491 370	18 604 740	47 886 630	1 966 867	103
15. Pozostałe obiekty inżynierii lądowej i wodnej, gdzie indziej niesklasyfikowane	78 306 102	30 779 348	47 526 754	74 846 745	32 067 886	42 778 859	-3 459 356	96

Z danych przedstawionych w tabeli Nr 7 wynika, że Miasto Kielce, według stanu na dzień 31 grudnia 2021 roku, było właścicielem obiektów inżynierii lądowej i wodnej o łącznej wartości brutto **1 861 274 965 zł**. Podstawową pozycję w strukturze tego składnika mienia Miasta Kielce zajmują ulice i drogi; rurociągi sieci rozdzielczej oraz linie telekomunikacyjne i elektroenergetyczne, rozdzielcze; pozostałe obiekty inżynierii lądowej i wodnej, gdzie indziej niesklasyfikowane; rurociągi, linie telekomunikacyjne i elektroenergetyczne przesyłowe, a także budowle sportowe i rekreacyjne.

Urządzenia sieci wodociągowej i kanalizacyjnej objęte ewidencją księgową prowadzoną przez Urząd Miasta Kielce są udostępniane nieodpłatnie do używania i eksploatacji Międzygminnemu Związkowi Wodociągów i Kanalizacji w Kielcach.

W porównaniu do roku 2020 nastąpiło zwiększenie wartości brutto obiektów inżynierii lądowej i wodnej o **176 700 906 zł**.

Wzrost nastąpił głównie w wartości obiektów infrastruktury lądowej i wodnej zaliczonych do rodzajów:

— autostrady, drogi ekspresowe, ulice i drogi pozostałe.....	— o	174 653 827 zł,
— rurociągi, linie telekomunikacyjne i elektroenergetyczne przesyłowe.....	— o	3 311 133 zł,
— budowle sportowe i rekreacyjne.....	— o	1 966 867 zł,
— rurociągi sieci rozdzielczej oraz linie telekomunikacyjne i elektroenergetyczne, rozdzielcze.....	— o	838 201 zł.

W porównywanym okresie ogólnie odnotowano wzrost wartości netto tej grupy środków trwałych o kwotę **106 172 342 zł**.

Równocześnie następował spadek wartości netto w poszczególnych rodzajach spowodowany przede wszystkim dokonywaniem odpisów umorzeniowych.

1.2.4. Maszyny i urządzenia techniczne

Tabela Nr 8 zawiera informacje o środkach trwałych zaliczonych do grup od 3 do 6 Klasyfikacji Środków Trwałych.

Grupa 3 – „Kotły i maszyny energetyczne” obejmuje kotły grzejne i parowe; maszyny napędowe pierwotne niezespoliczone konstrukcyjnie z zasilanym obiektem; maszyny elektryczne wirujące, zespoły prądotwórcze, które traktuje się, jako samodzielne obiekty oraz przenośne kotłownie kontenerowe.

Grupa 4 – „Maszyny, urządzenia i aparaty ogólnego zastosowania” obejmuje maszyny ogólnego zastosowania, takie jak: obrabiarki; maszyny i urządzenia do obróbki plastycznej metali i tworzyw sztucznych; maszyny, urządzenia i aparaty używane w przemyśle rolnym i spożywczym; maszyny i urządzenia do przetłaczania i sprężania cieczy i gazów; piece przemysłowe; urządzenia do wymiany ciepła; maszyny i urządzenia do operacji i procesów materiałowych; zespoły komputerowe; urządzenia do regulacji i sterowania procesami; roboty i inne maszyny, urządzenia i aparaty ogólnego zastosowania.

Grupa 5 – „maszyny, urządzenia i aparaty specjalistyczne” obejmuje maszyny, urządzenia i aparaty do procesów chemicznych; maszyny i urządzenia wiertnicze, górnicze, hutnicze, gazownicze, odlewnicze, torfiarskie; aparaty i urządzenia do pomiarów i zabiegów geofizycznych; maszyny do obróbki surowców mineralnych i produkcji wyrobów z nich; maszyny do produkcji wyrobów z metali i tworzyw sztucznych; maszyny do obróbki i przerobu drewna, produkcji wyrobów z drewna; maszyny papiernicze i poligraficzne; maszyny włókiennicze i odzieżowe; maszyny do obróbki skóry i produkcji wyrobów ze skóry; maszyny, urządzenia i aparaty przemysłów rolnych i spożywczych; maszyny do robót ziemnych, budowlanych i drogowych oraz maszyny rolnicze i gospodarki leśnej.

Grupa 6 – „Urządzenia techniczne” obejmuje: zbiorniki wbudowane lub zainstalowane wewnątrz budynków; urządzenia i aparaturę energii elektrycznej, takie jak: urządzenia rozdzielcze i aparaturę prądu zmiennego i stałego, urządzenia nastawcze prądu zmiennego i stałego, stacje transformatorowe; urządzenia dla radiofonii i telewizji (nadawcze i odbiorcze), urządzenia telekomunikacyjne, urządzenia odbiorcze i transmisyjne dla telefonii i telegrafii; urządzenia sygnalizacyjne i alarmowe; urządzenia telefoniczne; urządzenia elektroenergetyczne przetwórcze i zasilające, takie jak: transformatory, zespoły prostownikowe, kondensatory statyczne i baterie akumulatorów elektrycznych; dźwigi i przenośniki (transportery), takie jak: dźwigi osobowe i towarowe, dźwigniki, wciągarki, kołowroty, wyciągi, żurawie-przenośniki i podnośniki, suwnice, wsadzarki, obrotnice, wywrotnice, mechanizmy napędowe kolejek linowych; pozostałe urządzenia przemysłowe, takie jak: przekładnie, urządzenia klimatyzacyjne i wentylacyjne; urządzenia do oczyszczania wody, powietrza, ścieków i gazów oraz odpopielania i odzulfiania; akumulatory hydrauliczne; urządzenia pralni; wagi pojazdowe, wagonowe i inne wbudowane; urządzenia projekcyjne i teatralne; urządzenia do przeprowadzania badań technicznych oraz pozostałe urządzenia techniczne.

Według stanu na dzień 31 grudnia 2021 roku w jednostkach organizacyjnych Miasta Kielce zaewidencjonowano **8 743 szt.** maszyn i urządzeń technicznych zaliczonych do w/w grup środków trwałych o łącznej wartości brutto **362 933 918 zł.** Podstawowy udział w tej liczbie stanowią środki trwałe zaliczane do podgrup:

— Pozostałe maszyny, urządzenia i aparaty ogólnego zastosowania.....	3 587 szt.
— Urządzenia przemysłowe.....	1 501 szt.
— Urządzenia dla radiofonii i telewizji, urządzenia telekomunikacyjne, urządzenia alarmowe i sygnalizacyjne.....	695 szt.
— Maszyny, urządzenia i aparaty dla przemysłu spożywczego.....	571 szt.
— Pozostałe urządzenia techniczne.....	537 szt.
— Urządzenia do wymiany ciepła.....	519 szt.
— Urządzenia nieprzemysłowe.....	252 szt.
— Maszyny i urządzenia do przetłaczania i sprężania cieczy i gazów.....	211 szt.

Najważniejsze zdarzenia, jakie miały miejsce w wyniku obrotu mieniem komunalnym, które wpłynęły na wartość mienia w wymienionych podgrupach to nabycie, zbycie bądź likwidacja środków trwałych.

W odniesieniu do analogicznego okresu roku 2020 ogólnie nastąpił spadek ilości środków trwałych zaliczanych do grup od 3 do 6 łącznie o 314 szt.. Największy spadek zanotowano w pozycji – „pozostałe maszyny, urządzenia i aparaty ogólnego zastosowania” – o 291 szt., w pozycji – „urządzenia dla radiofonii i telewizji, urządzenia telekomunikacyjne, urządzenia alarmowe i sygnalizacyjne” – o 153 szt. oraz w pozycji – „urządzenia nieprzemysłowe” – o 20 szt..

W porównywanym okresie nastąpił wzrost ilości maszyn i urządzeń technicznych głównie w pozycji – „urządzenia przemysłowe” – o 125 szt., w pozycji – „urządzenia do wymiany ciepła” – o 11 szt. oraz w pozycji – „maszyny i urządzenia do przetłaczania i sprężania cieczy i gazów” – o 9 szt..

W wyniku dokonywanych odpisów umorzeniowych nastąpił spadek wartości netto maszyn i urządzeń technicznych, co odzwierciedla tabela Nr 8.

Wartość tych środków trwałych ujętych w ewidencjach księgowych prowadzonych przez jednostki organizacyjne Miasta Kielce, po uwzględnieniu dokonanych odpisów umorzeniowych, według stanu na dzień 31 grudnia 2021 roku wynosi **118 659 705 zł.**

TABELA Nr 8. Wartość oraz ilość maszyn i urządzeń technicznych z podziałem na podgrupy wg stanu na dzień 31 grudnia 2020 roku oraz na dzień 31 grudnia 2021 roku

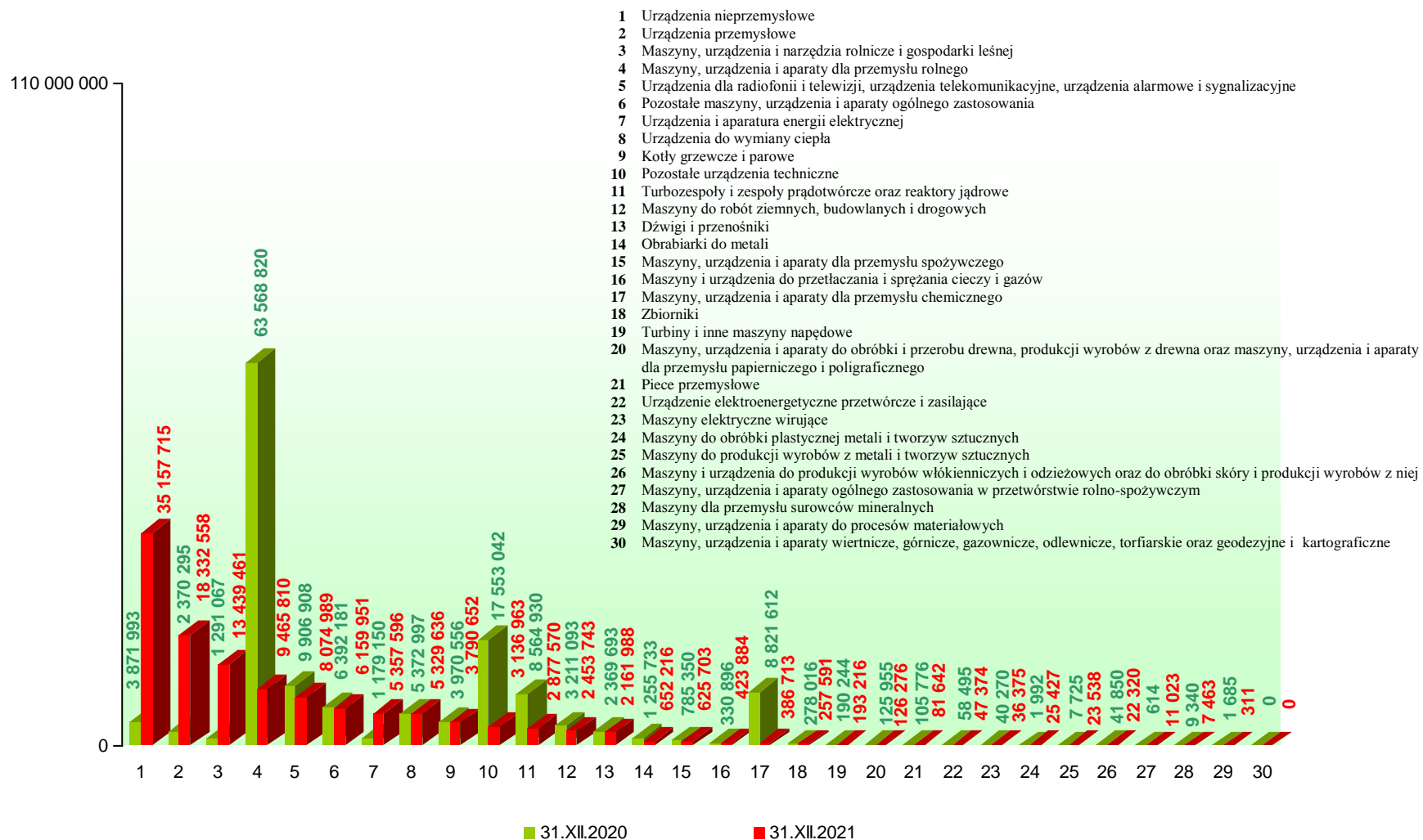
(IMK 017) w zł

MIASTO KIELCE	Stan na dzień 31 grudnia 2020 roku				Stan na dzień 31 grudnia 2021 roku				Zmiana wartości (6-2)	(6 : 2) %
	Wartość brutto	Umorzenie	Wartość netto	Ilość (szt.)	Wartość brutto	Umorzenie	Wartość netto	Ilość (szt.)		
1	2	3	4	5	6	7	8	9	10	11
1.3. MASZyny I URZĄDZENIA TECHNICZNE, w tym:	360 221 556	218 543 277	141 678 279	9 057	362 933 918	244 274 213	118 659 705	8 743	2 712 362	101
1. Kotły grzewcze i parowe	10 613 569	6 643 013	3 970 556	108	10 541 578	6 750 926	3 790 652	104	-71 992	99
2. Turbiny i inne maszyny napędowe	1 009 963	819 719	190 244	9	1 038 282	845 066	193 216	7	28 320	103
3. Maszyny elektryczne wirujące	89 611	49 341	40 270	16	89 611	53 236	36 375	16	0	100
4. Turbozespoły i zespoły prądowców oraz reaktory jądrowe	14 771 209	6 206 279	8 564 930	27	5 808 461	2 930 892	2 877 570	30	-8 962 748	39
5. Obrabiarki do metali	4 420 916	3 165 183	1 255 733	27	4 420 916	3 768 700	652 216	27	0	100
6. Maszyny do obróbki plastycznej metali i tworzyw sztucznych	23 985	21 993	1 992	3	47 761	22 334	25 427	4	23 776	199
7. Maszyny, urządzenia i aparaty ogólnego zastosowania w przetwórstwie rolno-spożywczym	38 297	37 684	614	6	148 531	137 508	11 023	7	110 234	388
8. Maszyny i urządzenia do przetwarzania i sprężania cieczy i gazów	2 256 608	1 925 712	330 896	202	2 437 628	2 013 745	423 884	211	181 021	108
9. Piece przemysłowe	348 217	242 441	105 776	8	348 217	266 574	81 642	8	0	100
10. Urządzenia do wymiany ciepła	30 288 408	24 915 411	5 372 997	508	31 497 431	26 167 794	5 329 636	519	1 209 023	104
11. Maszyny, urządzenia i aparaty do procesów materiałowych	144 152	142 467	1 685	8	144 152	143 841	311	8	0	100
12. Pozostałe maszyny, urządzenia i aparaty ogólnego zastosowania	43 308 790	36 916 608	6 392 181	3 878	50 387 608	44 227 657	6 159 951	3 587	7 078 818	116
13. Maszyny, urządzenia i aparaty dla przemysłu chemicznego	13 695 797	4 874 185	8 821 612	2	1 454 158	1 067 445	386 713	2	-12 241 639	11
14. Maszyny, urządzenia i aparaty wiertnicze, górnicze, gazownicze, odlewnicze, torfiarskie oraz geodezyjne i kartograficzne	443 868	443 868	0	12	443 868	443 868	0	12	0	100
15. Maszyny dla przemysłu surowców mineralnych	131 318	121 978	9 340	12	131 318	123 855	7 463	12	0	100
16. Maszyny do produkcji wyrobów z metali i tworzyw sztucznych	27 077	19 352	7 725	4	46 724	23 186	23 538	5	19 647	173

c.d. Tabela Nr 8

17.	Maszyny, urządzenia i aparaty do obróbki i przerobu drewna, produkcji wyrobów z drewna oraz maszyny, urządzenia i aparaty dla przemysłu papirniczego i poligraficznego	999 510	873 555	125 955	44	1 031 053	904 777	126 276	45	31 543	103
18.	Maszyny i urządzenia do produkcji wyrobów włókienniczych i odzieżowych oraz do obróbki skóry i produkcji wyrobów z niej	207 381	165 531	41 850	14	207 381	185 061	22 320	14	0	100
19.	Maszyny, urządzenia i aparaty dla przemysłu rolnego	105 071 541	41 502 721	63 568 820	6	17 859 831	8 394 020	9 465 810	3	-87 211 710	17
20.	Maszyny, urządzenia i aparaty dla przemysłu spożywczego	4 531 795	3 746 446	785 350	578	4 520 556	3 894 854	625 703	571	-11 239	100
21.	Maszyny do robót ziemnych, budowlanych i drogowych	10 116 938	6 905 845	3 211 093	97	10 313 239	7 859 496	2 453 743	105	196 301	102
22.	Maszyny, urządzenia i narzędzia rolnicze i gospodarki leśnej	3 797 190	2 506 123	1 291 067	110	33 321 146	19 881 684	13 439 461	112	29 523 956	878
23.	Zbiorniki	1 081 717	803 700	278 016	96	1 100 782	843 191	257 591	97	19 065	102
24.	Urządzenia i aparatura energii elektrycznej	7 186 483	6 007 333	1 179 150	72	14 945 213	9 587 617	5 357 596	74	7 758 730	208
25.	Urządzenia dla radiofonii i telewizji, urządzenia telekomunikacyjne, urządzenia alarmowe i sygnalizacyjne	32 362 308	22 455 400	9 906 908	848	31 468 849	23 393 860	8 074 989	695	-893 459	97
26.	Urządzenia elektroenergetyczne przetwórcze i zasilające	616 318	557 823	58 495	24	616 318	568 943	47 374	24	0	100
27.	Dźwigi i przenośniki	10 464 892	8 095 199	2 369 693	148	10 938 506	8 776 518	2 161 988	154	473 615	105
28.	Urządzenia przemysłowe	11 614 129	9 243 833	2 370 295	1 376	41 377 494	23 044 936	18 332 558	1 501	29 763 365	356
29.	Urządzenia nieprzemysłowe	11 422 945	7 550 953	3 871 993	272	75 995 215	40 837 500	35 157 715	252	64 572 269	665
30.	Pozostałe urządzenia techniczne	39 136 627	21 583 585	17 553 042	542	10 252 093	7 115 130	3 136 963	537	-28 884 534	26

WYKRES Nr 13. Wartość netto maszyn i urządzeń technicznych z podziałem na podgrupy wg stanu na dzień 31 grudnia 2020 roku oraz na dzień 31 grudnia 2021 roku



1.2.5. Środki transportu

Zgodnie z Klasyfikacją Środków Trwałych Grupa – 7 ”Środki transportu” obejmuje kolejowy tabor szynowy naziemny i podziemny o różnej szerokości toru; tramwajowy tabor szynowy; samochody, autobusy, mikrobusy, trolejbusy, motocykle, ciągniki, naczepy, przyczepy i inne pojazdy mechaniczne; statki i konstrukcje pływające; statki powietrzne oraz pozostałe środki transportu, przykładowo, wózki jezdniowe, poduszkiowce.

Stan wartościowy i ilościowy środków transportu Miasta Kielce prezentuje tabela Nr 9.

Z danych przedstawionych w tabeli Nr 9 wynika, że w jednostkach organizacyjnych Miasta Kielce wg stanu na dzień 31 grudnia 2021 roku zaewidencjonowanych było 349 szt. środków transportu.

Ilość środków transportu zaewidencjonowanych w jednostkach organizacyjnych Miasta Kielce w odniesieniu do stanu na dzień 31 grudnia 2020 roku uległa zwiększeniu o 7 szt.

Wśród zaewidencjonowanych na dzień 31 grudnia 2021 roku środków transportu przeważają samochody osobowe (80 szt.), samochody ciężarowe (72 szt.), samochody specjalne (69 szt.) i pojazdy samochodowe przeznaczone konstrukcyjnie do przewozu dziesięciu lub więcej osób, włączając kierowcę (67 szt.).

Wartość brutto środków transportu na dzień 31 grudnia 2021 roku wynosi **102 367 838 zł** natomiast wartość netto po uwzględnieniu dokonanych odpisów umorzeniowych spadła do kwoty **15 165 190 zł**.

WYKRES Nr 14. Wartość netto środków transportu z podziałem na rodzaje wg stanu na dzień 31 grudnia 2020 roku oraz na dzień 31 grudnia 2021 roku

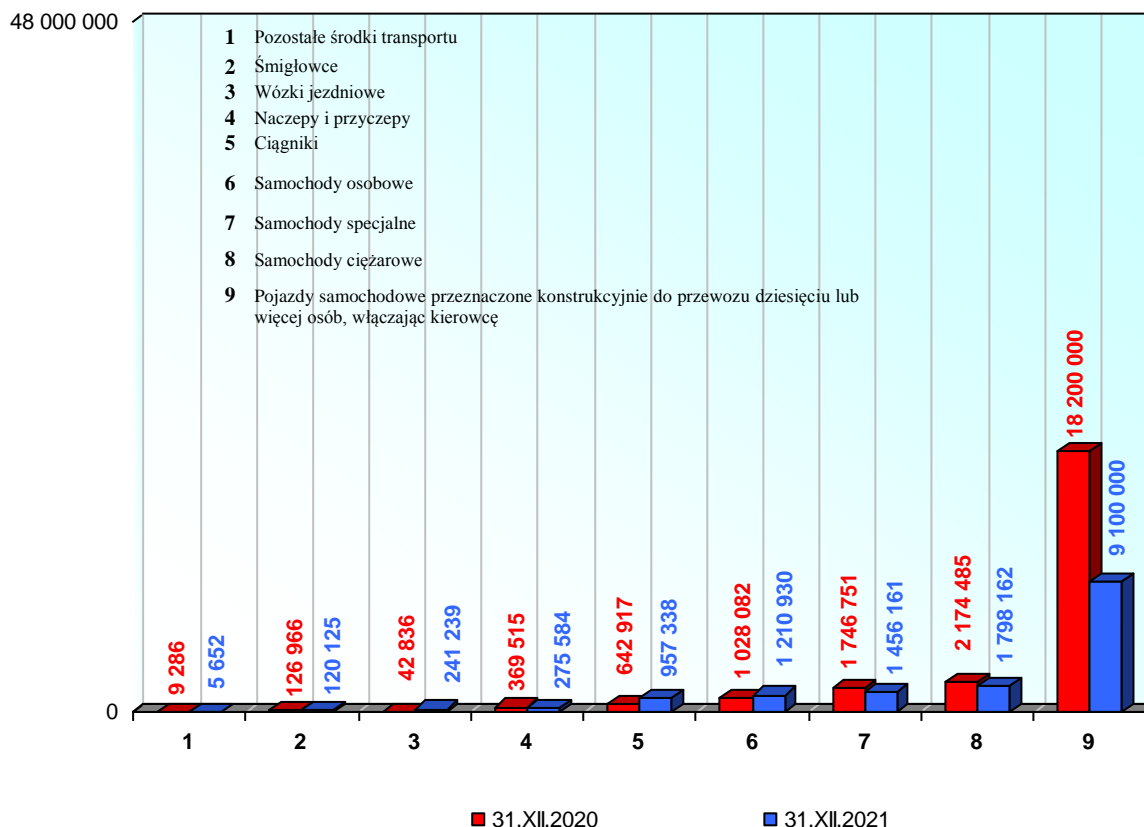


TABELA Nr 9. Wartość oraz ilość środków transportu z podziałem na rodzaje
wg stanu na dzień 31 grudnia 2020 roku oraz na dzień 31 grudnia 2021 roku

(IMK 018) w zł

MIASTO KIELCE	Stan na dzień 31 grudnia 2020 roku				Stan na dzień 31 grudnia 2021 roku				Zmiana wartości (6-2)	(6 : 2) %
	Wartość brutto	Umorzenie	Wartość netto	Ilość (szt.)	Wartość brutto	Umorzenie	Wartość netto	Ilość (szt.)		
1	2	3	4	5	6	7	8	9	10	11
1.4. ŚRODKI TRANSPORTU¹⁾ w tym:	101 108 286	76 767 450	24 340 836	342	102 367 838	87 202 648	15 165 190	349	1 259 552	101
1. Tabor kolejowy naziemny	0	0	0	0	0	0	0	0	0	0
2. Motocykle, przyczepy i wózki motocyklowe	0	0	0	0	0	0	0	0	0	0
3. Samochody osobowe	7 128 762	6 100 680	1 028 082	82	7 108 821	5 897 890	1 210 930	80	-19 941	100
4. Samochody ciężarowe	8 664 002	6 489 518	2 174 485	71	8 552 353	6 754 191	1 798 162	72	-111 650	99
5. Samochody specjalne	7 154 770	5 408 019	1 746 751	68	7 442 885	5 986 724	1 456 161	69	288 115	104
6. Pojazdy samochodowe przeznaczone konstrukcyjnie do przewozu dziesięciu lub więcej osób, włączając kierowcę	74 731 182	56 531 182	18 200 000	67	74 731 182	65 631 182	9 100 000	67	0	100
7. Trolejbusy i samochody o napędzie elektrycznym	0	0	0	0	0	0	0	0	0	0
8. Ciągniki	1 751 068	1 108 152	642 917	16	2 591 287	1 633 949	957 338	19	840 219	148
9. Naczepy i przyczepy	1 139 116	769 601	369 515	26	1 186 016	910 432	275 584	27	46 900	104
10. Tabor konny	0	0	0	0	0	0	0	0	0	0
11. Wózki jezdniowe	265 054	222 217	42 836	7	481 004	239 765	241 239	10	215 950	181
12. Tabor transportu śródlądowego	0	0	0	0	0	0	0	0	0	0
13. Tabor techniczny i ratowniczy śródlądowy	0	0	0	0	0	0	0	0	0	0
14. Pozostały tabor pływający	11 400	11 400	0	1	0	0	0	0	-11 400	0
15. Samoloty	0	0	0	0	0	0	0	0	0	0
16. Śmigłowce	129 999	3 033	126 966	1	141 358	21 233	120 125	2	11 359	109
17. Szybowce	0	0	0	0	0	0	0	0	0	0
18. Balony	0	0	0	0	0	0	0	0	0	0
19. Pozostałe środki transportu lotniczego	0	0	0	0	0	0	0	0	0	0
20. Pozostałe środki transportu	132 932	123 647	9 286	3	132 932	127 280	5 652	3	0	100

1.2.6. Inne środki trwałe

Według Klasyfikacji Środków Trwałych Grupa 8 „Narzędzia, przyrządy, ruchomości i wyposażenie, gdzie indziej niesklasyfikowane” obejmuje poszczególne obiekty środków trwałych, które stanowią pojedyncze narzędzia i sprawdziany, aparaty, przyrządy kontrolno-pomiarowe oraz różnego typu wyposażenie i sprzęt specjalistyczny, jak przykładowo, laboratoryjny, medyczny, biurowy i inny w placówkach i zakładach produkcyjnych i usługowych, instytucjach i jednostkach naukowo-badawczych, służbie zdrowia, oświacie, placówkach kulturalno-oświatowych, rozrywkowych; budki, kioski, domki kampingowe i inne obiekty wolnostojące niezwiązane w sposób trwały z gruntem, z wyłączeniem sklasyfikowanych w grupach 1 i 2.

Grupa ta nie obejmuje:

- urządzeń, aparatów i aparatury oraz innych obiektów, sklasyfikowanych w grupach 3-7.

Informacje zamieszczone w niniejszym podrozdziale zawierają dane dotyczące środków trwałych zaliczonych do grupy 8 Klasyfikacji Środków Trwałych, jak również pozostałych środków trwałych (umarzanych jednorazowo w momencie oddania do użytkowania) oraz dóbr kultury i zbiorów bibliotecznych.

Dane dotyczące innych środków trwałych przedstawia tabela Nr 10.

Z danych zaprezentowanych w tabeli Nr 10 wynika, że według stanu na dzień 31 grudnia 2021 roku w ewidencjach księgowych jednostek organizacyjnych Miasta Kielce ujęto środki trwałe zaliczone do grupy 8 Klasyfikacji Środków Trwałych oraz pozostałe środki trwałe (umarzane jednorazowo w momencie oddania do użytkowania) o łącznej wartości brutto **146 727 178 zł**.

Ponadto, w jednostkach organizacyjnych Miasta Kielce znajduje się 5 086 zbiory biblioteczne o łącznej wartości **9 965 223 zł** i 21 898 dóbr kultury o wartości **8 014 827 zł**.

W okresie od 31 grudnia 2020 roku do 31 grudnia 2021 roku nastąpiły zmiany w wartości poszczególnych składników aktywów zaprezentowanych w tym podrozdziale.

Wartość brutto środków trwałych zaliczonych do grupy 8 Klasyfikacji środków trwałych oraz pozostałych środków trwałych wzrosła w tym okresie łącznie o **5 812 186 zł**. Wzrosła także wartość zbiorów bibliotecznych o **400 467 zł** oraz wartość dóbr kultury o **195 567 zł**.

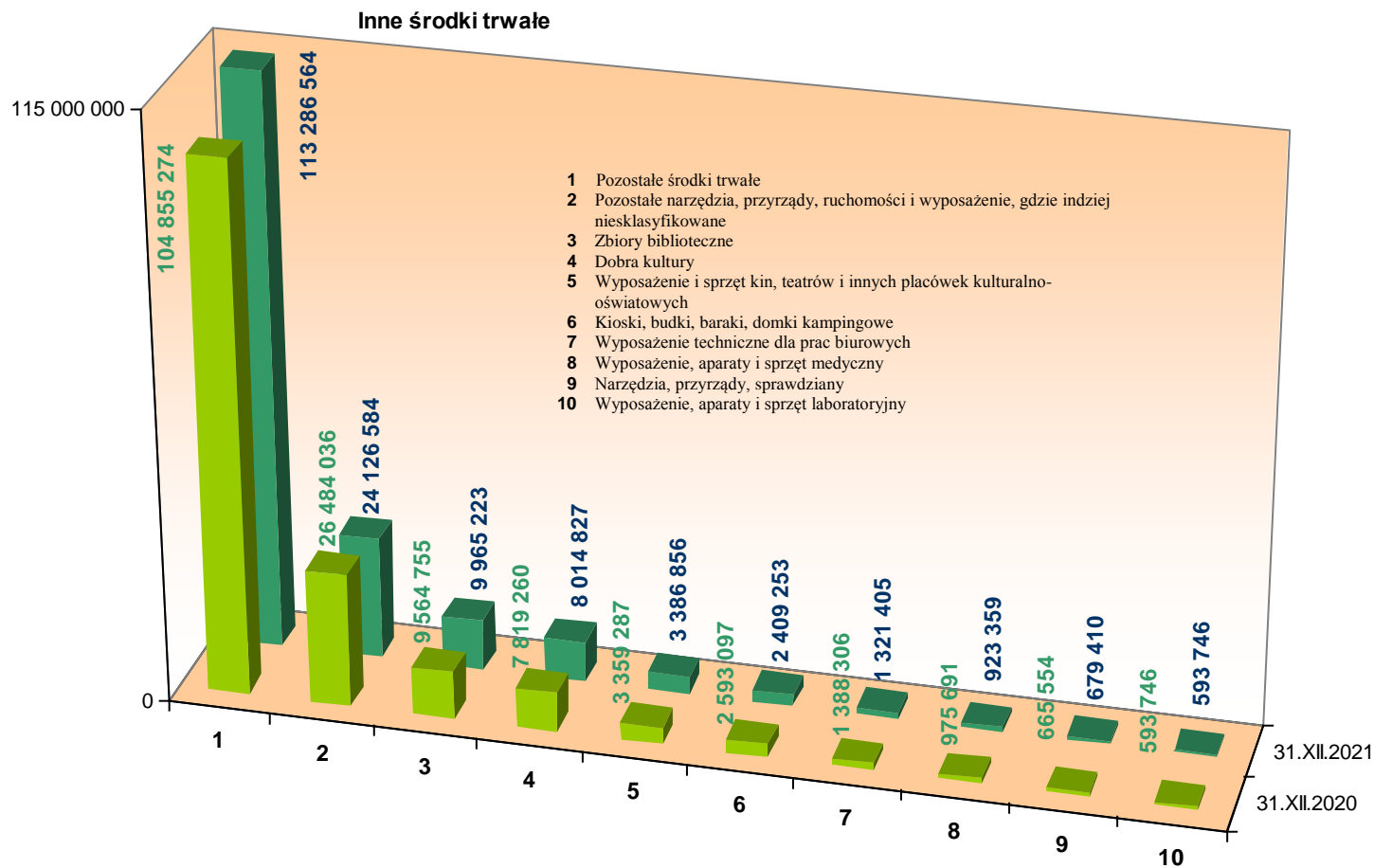
TABELA Nr 10. Wartość oraz ilość innych środków trwałych z podziałem na rodzaje
wg stanu na dzień 31 grudnia 2020 roku oraz na dzień 31 grudnia 2021 roku

(IMK 019) w zł

MIASTO KIELCE	Stan na dzień 31 grudnia 2020 roku				Stan na dzień 31 grudnia 2021 roku				Zmiana wartości (6-2)	(6 : 2) %
	Wartość brutto	Umorzenie	Wartość netto	Ilość (szt.)	Wartość brutto	Umorzenie	Wartość netto	Ilość (szt.)		
1	2	3	4	5	6	7	8	9	10	11
1.5. INNE ŚRODKI TRWAŁE (1 ÷ 12), w tym:	158 299 007	143 110 048	15 188 960	228 566	164 707 228	146 458 590	18 248 638	230 522	6 408 220	104
1. Narzędzia, przyrządy, sprawdziany	665 554	638 765	26 790	67	679 410	618 165	61 245	66	13 855	102
2. Wyposażenie, aparaty i sprzęt laboratoryjny	593 746	564 740	29 006	15	593 746	593 746	0	15	0	100
3. Wyposażenie, aparaty i sprzęt medyczny	975 691	864 191	111 499	123	923 359	800 821	122 539	105	-52 331	95
4. Wyposażenie techniczne dla prac biurowych	1 388 306	1 038 716	349 590	165	1 321 405	1 082 134	239 271	156	-66 901	95
5. Urządzenia do rozrywki na wolnym powietrzu oraz sprzęt cyrkowy	0	0	0	0	0	0	0	0	0	0
6. Wyposażenie i sprzęt kin, teatrów i innych placówek kulturalno-oświatowych	3 359 287	2 350 651	1 008 636	326	3 386 856	2 518 270	868 587	322	27 569	101
7. Kioski, budki, baraki, domki kampingowe	2 593 097	1 915 866	677 231	94	2 409 253	1 858 491	550 763	89	-183 844	93
8. Pozostałe narzędzia, przyrządy, ruchomości i wyposażenie, gdzie indziej niesklasyfikowane	26 484 036	20 498 623	5 985 413	1 812	24 126 584	19 557 330	4 569 254	1 631	-2 357 452	91
9. Inwentarz żywy	0	0	0	0	0	0	0	0	0	0
10. Pozostałe środki trwałe	104 855 274	104 578 232	277 043	200 820	113 286 564	112 813 066	473 498	201 154	8 431 290	108
11. Zbiory biblioteczne	9 564 755	9 564 755	0	4 123	9 965 223	6 552 469	3 412 754	5 086	400 467	104

Wyszczególnienie	Stan na dzień 31 grudnia 2020 roku				Stan na dzień 31 grudnia 2021 roku				Zmiana wartości (6-2)	(6 : 2) %
	Wartość brutto	Umorzenie	Wartość netto	Ilość (szt.)	Wartość brutto	Umorzenie	Wartość netto	Ilość (szt.)		
1	2	3	4	5	6	7	8	9	10	11
12. Dobra kultury	7 819 260	1 095 508	6 723 752	21 021	8 014 827	64 100	7 950 727	21 898	195 567	103

WYKRES Nr 15. Wartość brutto innych środków trwałych z podziałem na rodzaje
wg stanu na dzień 31 grudnia 2020 roku oraz na dzień 31 grudnia 2021 roku



1.2.7. Zmiany wartości środków trwałych

Zmiany w wartości brutto prezentowanego w niniejszej *Informacji* rzeczowego majątku trwałego Miasta Kielce w odniesieniu do stanu na dzień 31 grudnia 2020 roku odzwierciedla tabela Nr 11.

TABELA Nr 11. Zmiany w wartości środków trwałych (wg grup rodzajowych)
w okresie od dnia 31 grudnia 2020 roku do dnia 31 grudnia 2021 roku

(IMK 021) w zł							
MIASTO KIELCE	Grunty	Budynki, lokale	Obiekty inżynierii lądowej i wodnej	Maszyny i urządzenia techniczne	Środki transportu	Inne środki trwałe	Środki trwałe razem
1	2	3	4	5	6	7	8
Wartość brutto środków trwałych na dzień 31 grudnia 2020 roku	533 661 816	1 199 395 482	1 684 574 059	360 221 556	101 108 286	158 299 007	4 037 260 206
a) zwiększenia (z tytułu):	23 613 393	22 488 490	183 987 233	6 024 922	2 459 562	15 235 169	253 808 769
– nabycie	10 633 872	12 946 283	177 599 134	4 804 967	2 344 662	13 152 223	221 481 140
– umowa najmu i dzierżawy	0	0	0	0	0	0	0
– leasing	0	0	0	0	0	0	0
– trwały zarząd	300 949	0	1 264 348	16 846	0	37 189	1 619 332
– użyczenie	0	0	0	0	0	17 128	17 128
– użytkowanie	0	0	0	0	0	0	0
– zarząd	0	4 963 196	882 170	0	0	0	5 845 366
– administrowanie	0	0	0	0	0	0	0
– inne	12 678 571	4 579 011	4 241 582	1 203 109	114 900	2 028 630	24 845 804
b) zmniejszenia (z tytułu):	16 729 051	3 343 593	7 286 327	3 312 560	1 200 010	8 826 949	40 698 490
– zbycie	1 819 467	1 825 818	5 826 303	91 179	770 402	246 093	10 579 263
– likwidacja	9 600 986	238 997	1 266 282	1 660 177	303 308	5 820 951	18 890 700
– umowa najmu i dzierżawy	0	0	0	0	0	0	0
– leasing	0	0	0	0	0	0	0
– trwały zarząd	5 253 288	0	0	0	0	0	5 253 288
– użyczenie	0	0	0	0	0	10 919	10 919
– użytkowanie	0	0	0	0	0	0	0
– zarząd	0	12 000	27 742	0	0	0	39 742
– administrowanie	0	0	0	0	0	0	0
– inne	55 310	1 266 778	166 000	1 561 204	126 300	2 748 985	5 924 577
Wartość brutto środków trwałych na dzień 31 grudnia 2021 roku	540 546 157	1 218 540 380	1 861 274 965	362 933 918	102 367 838	164 707 228	4 250 370 486

Przedstawione w tabeli Nr 11 informacje nie obejmują danych dotyczących środków trwałych w budowie oraz wartości środków przekazanych na poczet inwestycji, które zostały zamieszczone w tabeli Nr 12 i 13.

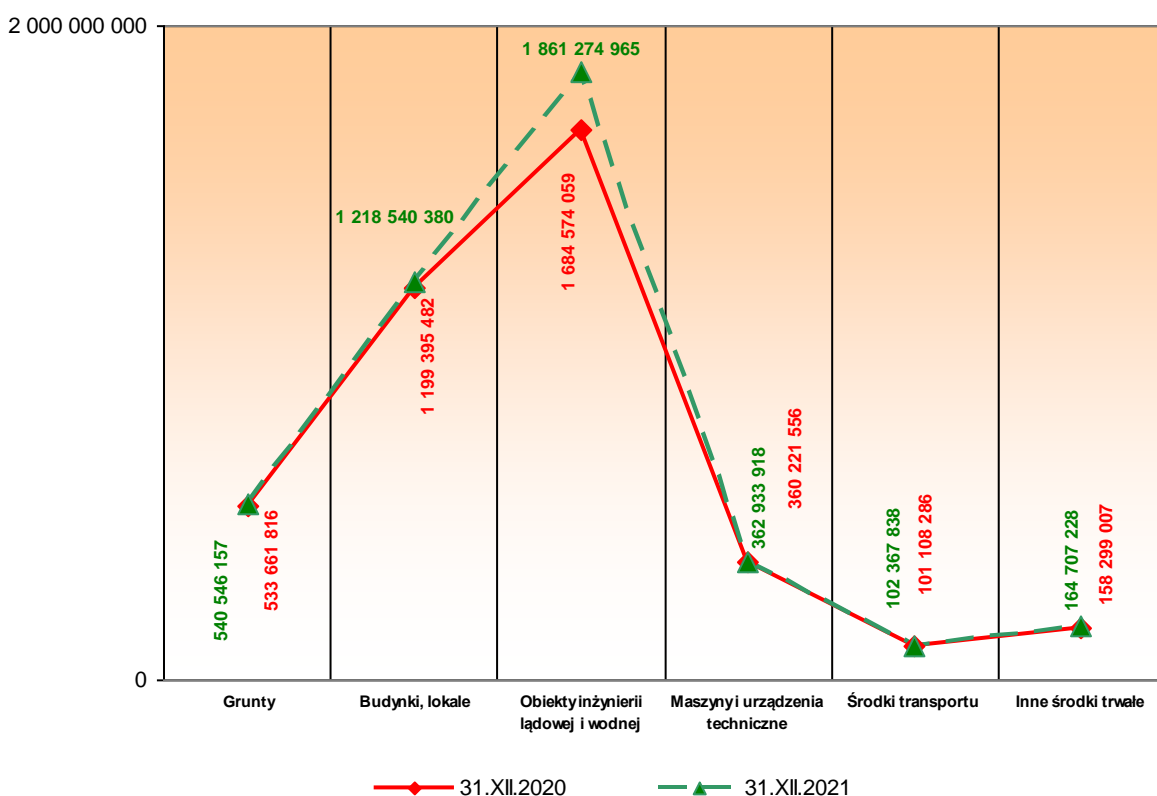
Z przedstawionych w tabeli Nr 11 danych wynika, że w okresie od 31 grudnia 2020 roku do 31 grudnia 2021 roku nastąpiły istotne zmiany w wartości brutto środków trwałych. Na zmiany wartości środków trwałych miały wpływ przede wszystkim zdarzenia dokonane w wyniku obrotu mieniem komunalnym jak np. nabycia (przejęcia), zbycia (przekazania) czy likwidacja środków trwałych a także zdarzenia związane z wytworzeniem czy ulepszeniem już istniejących środków trwałych.

W wyniku dokonanych zdarzeń ogólnie nastąpił wzrost wartościowy środków trwałych o kwotę **213 110 280 zł**.

Struktura zmian wartości brutto środków trwałych w okresie od 31 grudnia 2020 roku do 31 grudnia 2021 roku w poszczególnych grupach rodzajowych przedstawia się następująco:

- „Grunty” – wzrost wartości o 6 884 341 zł,
- „Budynki i lokale, spółdzielcze własnościowe prawo do lokalu mieszkalnego oraz spółdzielcze prawo do lokalu użytkowego” – wzrost wartości o 19 144 898 zł,
- „Obiekty inżynierii lądowej i wodnej” – wzrost wartości o 176 700 906 zł,
- „Maszyny i urządzenia techniczne” – wzrost wartości o 2 712 362 zł,
- „Środki transportu” – wzrost wartości o 1 259 552 zł,
- „Inne środki trwałe” – wzrost wartości o 6 408 221 zł.

WYKRES Nr 16. Struktura wartości brutto środków trwałych
wg stanu na dzień 31 grudnia 2020 roku oraz na dzień 31 grudnia 2021 roku



1.2.8. Wartość środków trwałych w budowie

Zgodnie z definicją zawartą w ustawie o rachunkowości środki trwałe w budowie są to zaliczane do aktywów trwałych środki trwałe w okresie ich budowy, montażu lub ulepszenia już istniejącego środka trwałego.

Dane w tym zakresie prezentuje tabela Nr 12.

TABELA Nr 12. Wartość środków trwałych w budowie
wg stanu na dzień 31 grudnia 2020 roku oraz na dzień 31 grudnia 2021 roku

MIASTO KIELCE	Stan na dzień 31 grudnia 2020 roku			Stan na dzień 31 grudnia 2021 roku			Zmiana wartości (5-2)	(5 : 2) %
	Wartość brutto	Odpisy aktualizujące	Wartość netto	Wartość brutto	Odpisy aktualizujące	Wartość netto		
1	2	3	4	5	6	7	8	9
1. Inwestycje rozpoczęte (środki trwałe w budowie)	187 720 932	1 064 145	186 656 786	80 743 197	996 899	79 746 298	-106 977 735	43

(IMK 020) w zł

1.2.9. Wartość środków przekazanych na poczet inwestycji

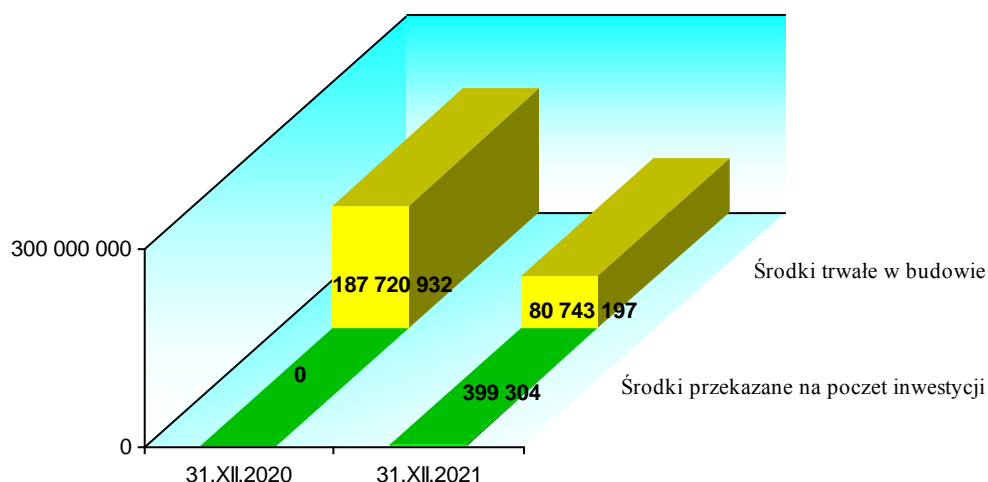
Środki przekazane na poczet inwestycji są to wpłaty na inwestycje realizowane przez inną jednostkę lub wpłaty na inwestycje realizowane przez inwestora zastępczego, jeżeli zgodnie z umową jednostki te prowadzą obsługę finansowo – księgową inwestycji, a także nierozliczone zaliczki dotyczące inwestycji. Dane dotyczące środków przekazanych na poczet inwestycji przedstawia tabela Nr 13.

TABELA Nr 13. Wartość środków przekazanych na poczet inwestycji
wg stanu na dzień 31 grudnia 2020 roku oraz na dzień 31 grudnia 2021 roku

MIASTO KIELCE	Wartość wg stanu na dzień		Zmiana wartości (3 - 2)	(3 : 2) %
	31 grudnia 2020 roku	31 grudnia 2021 roku		
1	2	3	4	5
2. Środki przekazane na poczet inwestycji	0	399 304	399 304	100

(IMK 020) w zł

WYKRES Nr 17. Wartość brutto środków trwałych w budowie i środków przekazanych na poczet inwestycji wg stanu na dzień 31 grudnia 2020 roku oraz na dzień 31 grudnia 2021 roku



1.3. Należności długoterminowe

Należności długoterminowe – są to tylko te należności pieniężne, które są wymagalne po 12 miesiącach od dnia bilansowego. Nie mogą to być jednak należności z tytułu dostaw i usług nawet w przypadku ponadrocznego terminu spłaty.

Informacje o wielkości kwot należności długoterminowych zawiera tabela Nr 14.

TABELA Nr 14. Wartość należności długoterminowych
wg stanu na dzień 31 grudnia 2020 roku oraz na dzień 31 grudnia 2021 roku

MIASTO KIELCE	Stan na dzień 31 grudnia 2020 roku			Stan na dzień 31 grudnia 2021 roku			(IMK 010) w zł	
	Wartość brutto	Odpisy aktualizujące	Wartość netto	Wartość brutto	Odpisy aktualizujące	Wartość netto	Zmiana wartości (5-2)	(5 : 2) %
1	2	3	4	5	6	7	8	9
III. NALEŻNOŚCI DŁUGOTERMINOWE	21 509 276	9 292	21 499 984	18 459 845	9 549	18 450 295	-3 049 431	86

1.4. Długoterminowe aktywa finansowe

Długoterminowe aktywa finansowe obejmują udziały i akcje, inne (dłużne) papiery wartościowe oraz inne długoterminowe aktywa finansowe.

Według stanu na dzień 31 grudnia 2021 roku Miasto Kielce posiadało akcje i udziały w spółkach o łącznej wartości **242 178 068 zł**, w tym w jednoosobowych spółkach Miasta Kielce na kwotę **123 738 500 zł** oraz w pozostałych spółkach o wartości **118 439 568 zł**.

Ogólne dane o wartości długoterminowych aktywów finansowych przedstawia tabela Nr 15. Natomiast szczegółowe informacje dotyczące akcji i udziałów w układzie podmiotowym zamieszczone są w rozdziale II w cz. dotyczącej jednoosobowych spółek Miasta Kielce i pozostałych spółek, w których Miasto Kielce posiada akcje i udziały.

TABELA Nr 15. Wartość długoterminowych aktywów finansowych
wg stanu na dzień 31 grudnia 2020 roku oraz na dzień 31 grudnia 2021 roku

MIASTO KIELCE	Stan na dzień 31 grudnia 2020 roku			Stan na dzień 31 grudnia 2021 roku			(IMK 011) w zł	
	Wartość brutto	Odpisy aktualizujące	Wartość netto	Wartość brutto	Odpisy aktualizujące	Wartość netto	Zmiana wartości (5-2)	(5 : 2) %
1	2	3	4	5	6	7	8	9
IV. DŁUGOTERMINOWE AKTYWA FINANSOWE, w tym:	242 982 648	30 968 441	212 014 207	242 178 068	30 122 861	212 055 207	-804 580	100
1. Akcje i udziały	242 982 648	30 968 441	212 014 207	242 178 068	30 122 861	212 055 207	-804 580	100
2. Papiery wartościowe długoterminowe	0	0	0	0	0	0	0	0
3. Inne długoterminowe aktywa finansowe	0	0	0	0	0	0	0	0

1.5. Długoterminowe rozliczenia międzyokresowe

Długoterminowe rozliczenia międzyokresowe obejmują:

- 1) aktywa z tytułu odroczonego podatku dochodowego,
- 2) inne rozliczenia międzyokresowe.

TABELA Nr 16. Długoterminowe rozliczenia międzyokresowe
wg stanu na dzień 31 grudnia 2020 roku oraz na dzień 31 grudnia 2021 roku

(IMK 012S) w zł

MIASTO KIELCE	Wartość wg stanu na dzień		Zmiana wartości (3 - 2)	(3 : 2) %
	31 grudnia 2020 roku	31 grudnia 2021 roku		
1	2	3	4	5
VI. DŁUGOTERMINOWE ROZLICZENIA MIĘDZYOKRESOWE	2 493 636	4 101 833	1 608 197	164

1.6. Inne niż własność prawa majątkowe przysługujące jednostce

TABELA Nr 17. Inne niż własność prawa majątkowe przysługujące jednostce
wg stanu na dzień 31 grudnia 2020 roku oraz na dzień 31 grudnia 2021 roku

(IMK 023) w zł

MIASTO KIELCE	Stan na dzień 31 grudnia 2020 roku			Stan na dzień 31 grudnia 2021 roku		
	Liczba	Powierzchnia [w m ²]	Wartość [w zł]	Liczba	Powierzchnia [w m ²]	Wartość [w zł]
1	2	3	4	5	6	7
Użytkowanie	0	0	0	0	0	0
Służebność	393	32 609	0	413	34 917	0
Zastaw	0	0	0	0	0	0
Spółdzielcze własnościowe prawo do lokalu mieszkalnego	20	944	3 582 298	20	944	3 582 298
Spółdzielcze prawo do lokalu użytkowego	0	0	0	0	0	0
Prawo do domu jednorodzinnego w spółdzielni mieszkaniowej	0	0	0	0	0	0
Hipoteka*	1 031	x	119 996 962	866	x	96 225 172
Wierzytelności (zaległości podatkowe i cywilnoprawne)	5 336	x	10 529 233	5 545	x	10 346 318

* Hipoteka wg stanu na dzień 31.12.2021 r. obejmuje:

- zabezpieczone hipoteką wierzytelności z tytułu zaległości podatkowych i cywilnoprawnych w kwocie 4 374 363,00 zł,
- hipoteki w związku z zabezpieczeniem zwrotu bonifikat udzielonych przy sprzedaży lokali w kwocie 91 342 373,00 zł,
- hipoteki w związku z rozłożeniem ceny sprzedaży nieruchomości lokalowych na raty w kwocie 508 436,00 zł.

Według danych zawartych w tabeli Nr 17 Miasto Kielce posiada własnościowe spółdzielcze prawo do 20 lokali mieszkalnych.

Wartość wierzytelności Miasta Kielce z tytułu zaległości podatkowych i cywilnoprawnych według stanu na dzień 31 grudnia 2021 roku wyniosła **14 720 681 zł**. Natomiast wartość pozostałych wierzytelności z tytułu zabezpieczenia zwrotu bonifikat udzielonych przy sprzedaży lokali oraz rozłożenia na raty ceny sprzedaży nieruchomości lokalowych wyniosła **91 850 809 zł**. W ogólnej wartości wierzytelności Miasta zabezpieczone hipoteką są wierzytelności o łącznej wartości **96 225 172 zł**, w tym z tytułu zaległości podatkowych i cywilnoprawnych o wartości **4 374 363 zł**. W porównaniu do stanu na dzień 31 grudnia 2020 roku ogólna wartość wierzytelności Miasta Kielce z tytułu zaległości podatkowych i cywilnoprawnych zmniejszyła się o kwotę **350 991 zł**, natomiast wartość pozostałych wierzytelności zmniejszyła się o **23 603 714 zł**.

1.7. Zobowiązania zabezpieczone na majątku Miasta Kielce

Zgodnie z danymi zamieszczonymi w tabeli 18 według stanu na dzień 31 grudnia 2021 roku na aktywach Miasta Kielce zostały zabezpieczone zobowiązania na łączną kwotę **637 995 138 zł**. Główne formy zabezpieczeń zobowiązań to weksle i hipoteka.

TABELA Nr 18. Zobowiązania zabezpieczone na majątku Miasta Kielce
wg stanu na dzień 31 grudnia 2020 roku oraz na dzień 31 grudnia 2021 roku

(IMK 024) w zł

MIASTO KIELCE	Stan na dzień 31 grudnia 2020 roku				Stan na dzień 31 grudnia 2021 roku			
	Kwota zobowiązania	Kwota zabezpieczenia	w tym na aktywach		Kwota zobowiązania	Kwota zabezpieczenia	w tym na aktywach	
			trwałych	obrotowych			trwałych	obrotowych
1	2	3	4	5	6	7	8	9
Hipoteka	91 274 385	143 128 600	142 213 000	0	88 042 075	143 128 600	142 213 000	0
Zastaw	0	0	0	0	0	0	0	0
Weksel	746 333 300	749 558 817	0	739 470 208	549 953 063	554 461 473	0	544 244 740
Inne	0	0	0	0	0	0	0	0
RAZEM	837 607 684	892 687 417	142 213 000	739 470 208	637 995 138	697 590 073	142 213 000	544 244 740

1.8. Leasing

Dane przedstawione w tabeli 19 dotyczą przyjętych w leasing przez Przedsiębiorstwo Gospodarki Odpadami, Spółka z o.o. przyczepy rolniczej, spycharki gąsienicowej oraz ciągnika rolniczego.

TABELA Nr 19. Wartość środków trwałych i wartości niematerialnych i prawnych przyjętych w leasing
wg stanu na dzień 31 grudnia 2020 roku oraz na dzień 31 grudnia 2021 roku

(IMK 026) w zł

MIASTO KIELCE	Zaliczonych do aktywów trwałych			Niezaliczonych do aktywów trwałych		
	Stan na dzień 31.XII.2020 roku	Stan na dzień 31.XII.2021 roku	Roczne koszty leasingu	Stan na dzień 31.XII.2020 roku	Stan na dzień 31.XII.2021 roku	Roczne koszty leasingu
1	2	3	4	5	6	7
Wartości niematerialne i prawne	0	0	0	0	0	0
Grunty	0	0	0	0	0	0
Budynki, lokale	0	0	0	0	0	0
Obiekty inżynierii lądowej i wodnej	0	0	0	0	0	0
Maszyny i urządzenia techniczne	781 100,00	781 100,00	160 000,00	0	0	0
Środki transportu	953 977,02	470 000,00	95 000,00	0	0	0
Inne środki trwałe	0	0	0	0	0	0

1.9. Aktywa obrotowe

Wartość brutto aktywów obrotowych zaewidencjonowanych w miejskich jednostkach organizacyjnych Miasta Kielce według stanu na dzień 31 grudnia 2021 roku wynosi łącznie **297 452 479 zł**.

Największy udział w strukturze aktywów obrotowych stanowią należności krótkoterminowe o wartości 257 310 611 zł i środki pieniężne w kwocie 33 711 722 zł.

Strukturę aktywów obrotowych Miasta Kielce przedstawia tabela Nr 20 i wykres Nr 18.

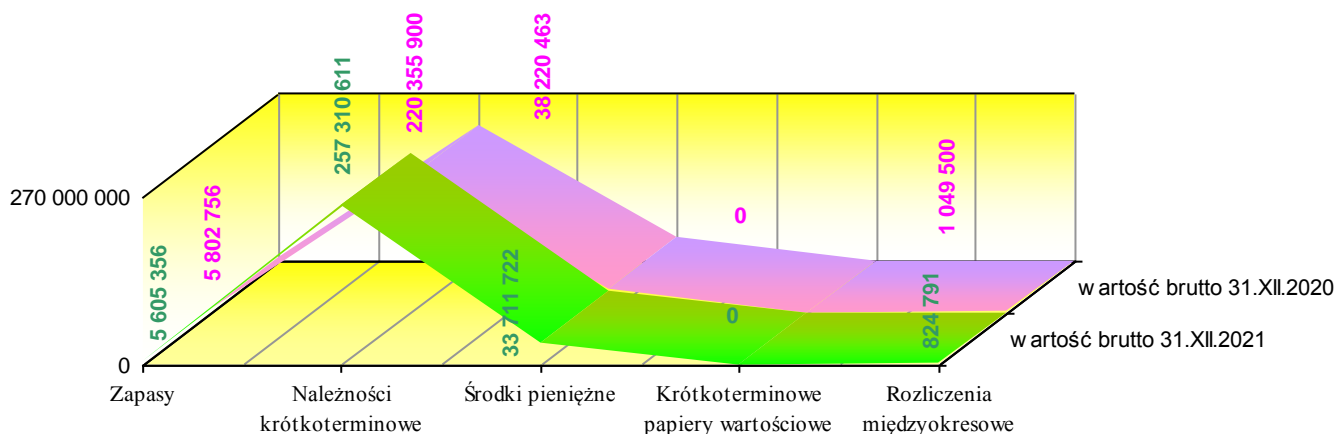
TABELA Nr 20. Wartość aktywów obrotowych
wg stanu na dzień 31 grudnia 2020 roku oraz na dzień 31 grudnia 2021 roku

MIASTO KIELCE	Stan na dzień 31 grudnia 2020 roku			Stan na dzień 31 grudnia 2021 roku			Zmiana wartości (5-2)	(5 : 2) %
	Wartość brutto	Odpisy aktualizujące	Wartość netto	Wartość brutto	Odpisy aktualizujące	Wartość netto		
1	2	3	4	5	6	7	8	9
I. Zapasy	5 802 756	42 098	5 760 658	5 605 356	53 804	5 551 552	-197 400	97
II. Należności krótkoterminowe	220 355 900	144 988 151	75 367 749	257 310 611	173 842 959	83 467 652	36 954 711	117
III. Środki pieniężne	38 220 463	0	38 220 463	33 711 722	0	33 711 722	-4 508 742	88
IV. Krótkoterminowe papiery wartościowe	0	0	0	0	0	0	0	0
V. Rozliczenia międzyokresowe	1 049 500	0	1 049 500	824 791	0	824 791	-224 709	79
RAZEM AKTYWA OBROTOWE	265 428 619	145 030 249	120 398 371	297 452 479	173 896 763	123 555 716	32 023 860	112

Z tabeli Nr 20 wynika, że w okresie od 31 grudnia 2020 roku do 31 grudnia 2021 roku nastąpiły zmiany w wielkościach aktywów obrotowych Miasta Kielce. Dotyczy one w szczególności: należności krótkoterminowych – zwiększenie o kwotę 36 954 711 zł i środków pieniężnych – zmniejszenie o kwotę 4 508 742 zł.

Ogólnie wielkość aktywów obrotowych w porównywanym okresie uległa zwiększeniu o kwotę 32 023 860 zł.

WYKRES Nr 18. Struktura aktywów obrotowych
wg stanu na dzień 31 grudnia 2020 roku oraz na dzień 31 grudnia 2021 roku



ROZDZIAŁ II

MAJĄTEK MIASTA KIELCE wg form organizacyjnych

(jednostki budżetowe, instytucje kultury, publiczne zakłady opieki zdrowotnej, jednoosobowe spółki Miasta Kielce i pozostałe spółki, w których Miasto Kielce posiada powyżej 50% akcji lub udziałów oraz przedsiębiorstwa komunalne).

Miasto Kielce, jako gmina mająca status miasta na prawach powiatu realizuje zadania przy pomocy Urzędu Miasta Kielce i innych miejskich jednostek organizacyjnych, którym powierzyło dysponowanie mieniem komunalnym.

Zakres i zasady działania Urzędu Miasta określa Regulamin Organizacyjny Urzędu Miasta Kielce. Natomiast cele i zadania pozostałych miejskich jednostek organizacyjnych określają statuty. W okresie od 31 grudnia 2020 roku do 31 grudnia 2021 roku zadania Miasta Kielce realizowały jednostki organizacyjne działające w formach:

- jednostek budżetowych,
- instytucji kultury,
- samodzielnych publicznych zakładów opieki zdrowotnej,
- spółek prawa handlowego.

2.1. Jednostki budżetowe

Zgodnie z art. 11 ust. 1 ustawy z dnia 27 sierpnia 2009 roku o finansach publicznych (Dz. U. z 2021 r. poz. 305, z późniejszymi zmianami) jednostkami budżetowymi są jednostki organizacyjne sektora finansów publicznych nieposiadające osobowości prawnej, które pokrywają swoje wydatki bezpośrednio z budżetu, a pobrane dochody odprowadzają na rachunek budżetu jednostki samorządu terytorialnego.

Jednostka budżetowa działa na podstawie statutu określającego w szczególności jej nazwę, siedzibę i przedmiot działalności.

Podstawą gospodarki finansowej jednostki budżetowej jest plan dochodów i wydatków, zwany „planem finansowym jednostki budżetowej”.

Zasady prowadzenia gospodarki finansowej jednostek budżetowych określają przepisy w/w ustawy o finansach publicznych oraz rozporządzenie Ministra Finansów z dnia 7 grudnia 2010 roku w sprawie sposobu prowadzenia gospodarki finansowej jednostek budżetowych i samorządowych zakładów budżetowych (Dz. U. z 2019 r. poz. 1718).

W okresie od 31 grudnia 2020 roku do 31 grudnia 2021 roku w formie jednostek budżetowych działały następujące jednostki organizacyjne Miasta Kielce:

1	Miejski Ośrodek Pomocy Rodzinie	Kielce, ul. Studzienna 2
2	Dom Pomocy Społecznej im. Florentyny Malskiej	Kielce, ul. Tarnowska 10
3	Dom Pomocy Społecznej im. Jana Pawła II	Kielce, ul. Jagiellońska 76
4	Dom Pomocy Społecznej im. Św. Brata Alberta	Kielce, ul. S. Żeromskiego 4/6
5	Dom Pomocy Społecznej im. Jana i Marysieńki Sobieskich	Kielce, ul. Króla Jana III Sobieskiego 30
6	Dom Pomocy Społecznej im. prof. Antoniego Kępińskiego	Kielce, ul. Jagiellońska 76
8	Miejski Ośrodek Sportu i Rekreacji	Kielce, ul. Żytnia 1
10	Zarząd Transportu Miejskiego	Kielce, ul. W. Bartosa Głowackiego 4

11	Kielecki Park Technologiczny	Kielce, ul. K. Olszewskiego 6
13	Dom Rodzinny Nr 2	Kielce, aleja Górników Staszicowskich 93
15	Centrum Kształcenia Zawodowego	Kielce, ul. Łódzka 200
16	Dom dla Matek z Maloletnimi Dziećmi i Kobiet w Cięży	Kielce, ul. Słoneczna 9
17	Miejski Urząd Pracy	Kielce, ul. K. Szymanowskiego 6
18	Centrum Usług Miejskich w Kielcach	Kielce, ul. Strycharska 6
19	Miejski Zarząd Dróg	Kielce, ul. J. Prendowskiej 7
20	Geonatura Kielce	Kielce, ul. Daleszycka 21
21	Straż Miejska (Komenda Straży Miejskiej)	Kielce, ul. Ogrodowa 3B
22	Przedszkole Samorządowe Nr 1	Kielce, ul. C. K. Norwida 5
23	Przedszkole Samorządowe Nr 2	Kielce, ul. Sowie 1B
24	Przedszkole Samorządowe Nr 3 im. Robinsona Crusoe	Kielce, ul. Barwinek 33
25	Przedszkole Samorządowe Nr 4 im. Wandy Chotomskiej	Kielce, ul. Kujawska 21
26	Przedszkole Samorządowe Nr 5	Kielce, ul. J. Nowaka-Jeziorańskiego 67
27	Przedszkole Samorządowe Nr 6	Kielce, ul. Bukowa 8
28	Integracyjne Przedszkole Samorządowe Nr 8	Kielce, ul. Hetmana St. Żółkiewskiego 12
29	Przedszkole Samorządowe Nr 9	Kielce, ul. W. Orkana 32
30	Przedszkole Samorządowe Nr 13 im. Natalii Machalowej	Kielce, ul. Karczówkowska 8
31	Przedszkole Samorządowe Nr 14 im. Marii Kownackiej	Kielce, ul. Kalcytowa 15
32	Przedszkole Samorządowe Nr 16 im. Jana Brzechwy	Kielce, ul. Nowy Świat 34
33	Przedszkole Samorządowe Nr 18	Kielce, ul. Malików 3
34	Przedszkole Samorządowe Nr 19 z Oddziałami Integracyjnymi im. Świętokrzyskie Skrzaty	Kielce, os. Na Stoku 98
35	Zespół Szkolno-Przedszkolny Nr 1	Kielce, ul. Barwinek 31
36	Przedszkole Samorządowe Nr 21	Kielce, ul. Krakowska 15 A
37	Przedszkole Samorządowe Nr 22	Kielce, ul. Króla Bolesława Chrobrego 110
38	Przedszkole Samorządowe Nr 23	Kielce, ul. Fabryczna 6
39	Przedszkole Samorządowe Nr 24	Kielce, ul. F. Chopina 3
40	Przedszkole Samorządowe Nr 25	Kielce, ul. Wojewódzka 12B
41	Przedszkole Samorządowe Nr 26	Kielce, ul. Piekoszowska 42
42	Integracyjne Przedszkole Samorządowe Nr 27	Kielce, ul. Marszałkowska 11A
43	Przedszkole Samorządowe Nr 28 im. Czesława Janczarskiego	Kielce, ul. Różana 12
44	Przedszkole Samorządowe Nr 29	Kielce, ul. T. Chalubińskiego 32
45	Przedszkole Samorządowe Nr 30	Kielce, ul. Wielkopolska 15
46	Przedszkole Samorządowe Nr 31	Kielce, ul. Księżniczki Dąbrówki 38
47	Przedszkole Samorządowe Nr 32	Kielce, ul. J. Kasprowicza 5
48	Przedszkole Samorządowe Nr 33	Kielce, ul. Romualda 6
49	Przedszkole Samorządowe Nr 34	Kielce, ul. S. Kowalczewskiego 9 (ul. J. B. Puscha 3, ul. Króla Władysława Jagielly 6, aleja J. Szajnowicza-Iwanowa 15)
50	Przedszkole Samorządowe Nr 35	Kielce, ul. W. Orkana 13
51	Przedszkole Samorządowe Nr 36	Kielce, ul. Tujowa 2
53	Przedszkole Samorządowe Nr 40	Kielce, ul. Marszałka J. Piłsudskiego 30
54	Przedszkole Samorządowe Nr 42 im. Św. Mikołaja	Kielce, ul. E. Orzeszkowej 26
55	Przedszkole Samorządowe Nr 43	Kielce, ul. Astronautów 5
56	Szkoła Podstawowa Nr 1 im. Stanisława Staszica	Kielce, ul. L. Staffa 7
57	Szkoła Podstawowa Nr 2 im. Marii Konopnickiej	Kielce, ul. gen. T. Kościuszki 5
58	Szkoła Podstawowa Nr 4	Kielce, ul. Warszawska 340
59	Szkoła Podstawowa Nr 39 im. Stanisława Moniuszki	Kielce, ul. M. Krzyżanowskiej 8
61	Szkoła Podstawowa Nr 8 im. Wojska Polskiego	Kielce, ul. Generała Hauke-Bosaka 1
62	Szkoła Podstawowa Nr 5 im. Stefana Artwińskiego	Kielce, ul. Wróbla 5
63	Szkoła Podstawowa Nr 7 im. Partyzantów Ziemi Kieleckiej	Kielce, ul. Zimna 16
64	Szkoła Podstawowa Nr 18 im. Zbigniewa Kruszelnickiego „Wilka”	Kielce, ul. Króla Bolesława Chrobrego 105
65	Szkoła Podstawowa Nr 19 im. Ireny Sendlerowej	Kielce, ul. Targowa 3
66	Szkoła Podstawowa Nr 25 im. Kornela Makuszyńskiego	Kielce, ul. Jurajska 7
67	Szkoła Podstawowa Nr 27 im. K.K. Baczyńskiego	Kielce, ul. Marszałkowska 96
70	Szkoła Podstawowa Nr 33 im. Ignacego Jana Paderewskiego	Kielce, ul. Marszałka J. Piłsudskiego 42
71	Szkoła Podstawowa Nr 34 im. Adama Mickiewicza	Kielce, ul. bpa A. Naruszewicza 25
72	Miejski Zarząd Budynków	Kielce, ul. I. Paderewskiego 20
73	Miejska Kuchnia Cateringowa	Kielce, ul. Piekoszowska 36 A
74	Placówka Opiekuńczo-Wychowawcza „Dom dla Dzieci”	Kielce, ul. Niestachowska 17
75	Centrum Obsługi Placówek	Kielce, ul. Sandomierska 126
76	Placówka Opiekuńczo-Wychowawcza „Dobra Chata”	Kielce, ul. Sandomierska 126
77	Placówka Opiekuńczo-Wychowawcza „Moje Miejsce”	Kielce, ul. Fosforytowa 88
78	Szkoła Podstawowa Integracyjna Nr 11 im. Bohaterów Warszawy	Kielce, ul. Jasna 20/22
79	Szkoła Podstawowa Nr 12 im. Bohaterów Westerplatte	Kielce, ul. Wspólna 17
80	Szkoła Podstawowa Nr 15 im. Tadeusza Kościuszki	Kielce, ul. Leszczyńska 8
81	Szkoła Podstawowa Nr 20 im. Natalii Machalowej	Kielce, aleja Górników Staszicowskich 22 A
82	Szkoła Podstawowa Nr 22 im. Generała Stanisława Maczka	Kielce, ul. mjr J. Gagarina 3
83	Szkoła Podstawowa Nr 23 im. Jana Pawła II	Kielce, ul. Łanowa 68

84	Szkoła Podstawowa Nr 24 im. Pierwszej Kompanii Kadrowej	Kielce, ul. Kujawska 18
85	Placówka Opiekuńczo-Wychowawcza „Kamyk”	Kielce, ul. Wielkopolska 31
86	Szkoła Podstawowa Nr 31 z Oddziałami Integracyjnymi im. Henryka Sienkiewicza	Kielce, ul. Krzemionkowa 1
89	Szkoła Podstawowa Nr 38 Specjalna dla Dzieci Przewlekłe Chorych	Kielce, ul. Szkolna 29
90	Szkoła Podstawowa Nr 13 im. Władysława Jagielly	Kielce, ul. Prosta 27A
91	Szkoła Podstawowa Nr 9 im. Adolfa Dygasińskiego	Kielce, ul. A. Dygasińskiego 6
92	I Liceum Ogólnokształcące im. Stefana Żeromskiego	Kielce, ul. ks. P. Ściegiennego 15
93	II Liceum Ogólnokształcące im. Jana Śniadeckiego	Kielce, ul. J. i J. Śniadeckich 9
94	III Liceum Ogólnokształcące z Oddziałami Integracyjnymi im. Cypriana Kamila Norwida	Kielce, ul. Jagiellońska 4
95	V Liceum Ogólnokształcące im. ks. Piotra Ściegiennego	Kielce, ul. Marszałkowska 96
96	VI Liceum Ogólnokształcące im. Juliusza Słowackiego	Kielce, ul. mjr J. Gagarina 5
97	Zespół Szkół Nr 2	Kielce, ul. Jagiellońska 90
98	Zespół Szkół Nr 3	Kielce, aleja Legionów 4
99	Zespół Szkół Nr 1 Specjalnych	Kielce, ul. Szkolna 29
100	Zespół Szkół Zawodowych Nr 1	Kielce, ul. Zgoda 31
102	Zespół Szkół Ekonomicznych im. Mikołaja Kopernika	Kielce, ul. ks. M. Kopernika 8
103	Zespół Szkół Ekonomicznych	Kielce, ul. gen. M. Langiewicza 18
104	Zespół Szkół Mechanicznych	Kielce, ul. Jagiellońska 32
105	Zespół Szkół Elektrycznych	Kielce, ul. Prezydenta R. Kaczorowskiego 8
106	Zespół Szkół Informatycznych im. gen. Józefa Hauke-Bosaka	Kielce, ul. Warszawska 96
107	Zespół Szkół Przemysłu Spożywczego	Kielce, ul. Zagórska 14
108	Zespół Placówek Szkolno - Wychowawczych	Kielce, ul. Jagiellońska 30
109	Miejski Szkolny Ośrodek Sportowy	Kielce, ul. Prosta 57
110	Młodzieżowy Dom Kultury	Kielce, ul. Kozia 10 A
111	Żłobek Samorządowy „Uśmiech Malucha” w Kielcach	Kielce, Os. Na Stoku 42a
112	Specjalny Ośrodek Szkolno - Wychowawczy Nr 2	Kielce, ul. Kryształowa 6
113	Miejski Zespół Poradni Psychologiczno-Pedagogicznych	Kielce, ul. Urzędnicza 16
114	Świetlica Wspierająco -Integrująca „PLUS”	Kielce, ul. S. Żeromskiego 36
115	Świątokrzeskie Centrum Profilaktyki i Edukacji	Kielce, ul. J. Nowaka-Jeziorańskiego 65
116	Samorządowy Ośrodek Doradztwa Metodycznego i Doskonalenia Nauczycieli	Kielce, ul. Marszałka J. Piłsudskiego 42
117	Zespół Leczenia Środowiskowego	Kielce, ul. Wiosenna 1A
118	Żłobek Samorządowy Nr 5	Kielce, ul. Piekoszowska 49
119	Żłobek Samorządowy Nr 12	Kielce, ul. K. I. Galczyńskiego 7
120	Żłobek Samorządowy Nr 13	Kielce, ul. Romualda 8
121	Żłobek Samorządowy Nr 15	Kielce, ul. A. Struga 6
122	Żłobek Samorządowy Nr 17	Kielce, aleja J. Szajnowicza-Iwanowa 15
123	Wzgórze Zamkowe	Kielce, ul. Zamkowa 3
125	Ośrodek Rodzinnej Pieczy Zastępczej	Kielce, ul. Wesola 47/49
126	Młodzieżowy Ośrodek Wychowawczy	Kielce, ul. Dobromyśl 44
127	Zakład Pielęgnacyjno – Opiekuńczy	Kielce, ul. Króla Jana III Sobieskiego 30
128	Zespół Placówek Oświatowych Nr 1	Kielce, ul. Szymanowskiego 5
129	IV Liceum Ogólnokształcące	Kielce, ul. Radiowa 1
141	Centrum Obsługi Administracyjno-Finansowej i Organizacyjnej Placówek Wsparcia w Kielcach	Kielce, ul. Bodzentyńska 32/40
142	Środowiskowy Dom Samopomocy Typu B w Kielcach, ul. Kollątaja 4	Kielce, ul. Kollątaja 4
143	Środowiskowy Dom Samopomocy Typu B w Kielcach, ul. Okrzei 8	Kielce, ul. Okrzei 8
144	Środowiskowy Dom Samopomocy Typu B w Kielcach, ul. Orzeszkowej 53	Kielce, ul. Orzeszkowej 53
145	Środowiskowy Dom Samopomocy Typu C w Kielcach, ul. Krzemionkowa 1	Kielce, ul. Krzemionkowa 1
146	Środowiskowy Dom Samopomocy Typu A w Kielcach, ul. Miodowa 7	Kielce, ul. Miodowa 7
147	Urząd Miasta Kielce	Kielce, Rynek 1

Na podstawie uchwały Nr XXXIV/681/2020 Rady Miasta Kielce z dnia 15 października 2020 r., z dniem 1 stycznia 2021 r., przekształcona została komórka organizacyjna Miejskiego Ośrodka Pomocy Rodzinie w Kielcach pod nazwą Żłobek Zakładowy i Samorządowy „Uśmiech Malucha” w Kielcach, Os. Na Stoku 42 a, w jednostkę budżetową pod nazwą Żłobek Samorządowy „Uśmiech Malucha” w Kielcach, Os. Na Stoku 42 a, poprzez wyodrębnienie ze struktury organizacyjnej Miejskiego Ośrodka Pomocy Rodzinie w Kielcach.

Na podstawie uchwały Nr LIV/1062/2021 Rady Miasta Kielce z dnia 2 grudnia 2021 r., z dniem 31 grudnia 2021 r., zlikwidowana została jednostka budżetowa pod nazwą: Dom Rodzinny Nr 2 w Kielcach, ul. Górników Staszicowskich 93.

Na podstawie uchwały Nr XLIII/888/2021 Rady Miasta Kielce z dnia 22 kwietnia 2021 r., z dniem 31 sierpnia 2021 r., dokonana została zmiana siedziby Centrum Kształcenia Zawodowego w Kielcach polegająca na przeniesieniu tego Centrum z dotychczasowej siedziby w Kielcach, ul. Jagiellońska 28 do nowej siedziby w Kielcach, ul. Łódzka 200.

Na podstawie uchwały Nr XLII /827/2021 Rady Miasta Kielce z dnia 18 marca 2021 r. zmieniona została nazwa jednostki budżetowej „Geopark Kielce” na nazwę „Geonatura Kielce”.

Na podstawie porozumienia z dnia 7 września 2012 roku Miasto Kielce przekazało Ministrowi Kultury i Dziedzictwa Narodowego do dalszego prowadzenia Ogólnokształcącą Szkołę Muzyczną I i II stopnia w Kielcach przy ul. Wojewódzkiej 12.

Jednostki budżetowe nie posiadają osobowości prawnej i nie mogą być podmiotem prawa własności. Gospodarują one otrzymanym mieniem w zastępstwie Miasta, w sposób umożliwiający realizację nałożonych na nie zadań statutowych. Wykorzystywane do ich działalności nieruchomości przekazywane są w trwały zarząd, który jest formą prawną władania nieruchomością przez jednostkę organizacyjną nieposiadającą osobowości prawnej.

Majątek Miasta Kielce udostępniony jednostkom budżetowym ujmowany jest w ewidencjach księgowych tych jednostek, z wyjątkiem gruntów nieoddanych w trwały zarząd, które są wykazywane w ewidencji księgowej Urzędu Miasta Kielce.

Dane w zakresie wartości majątku będącego w dyspozycji jednostek budżetowych przedstawia tabela Nr 21.

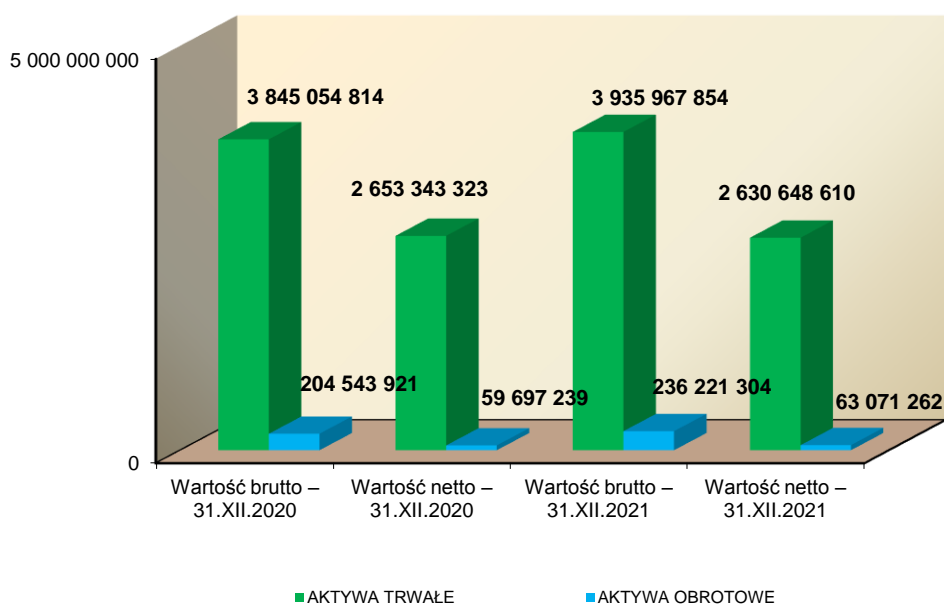
TABELA Nr 21. Aktywa trwale i obrotowe w jednostkach budżetowych
wg stanu na dzień 31 grudnia 2020 roku oraz na dzień 31 grudnia 2021 roku

Aktywa trwale i obrotowe w jednostkach budżetowych	Stan na dzień 31 grudnia 2020 roku			Stan na dzień 31 grudnia 2021 roku			(IMK 002) w zł	
	Wartość brutto	Umorzenie/ Odpisy aktualizujące	Wartość netto	Wartość brutto	Umorzenie/ Odpisy aktualizujące	Wartość netto	Zmiana wartości (5-2)	(5 : 2) %
1	2	3	4	5	6	7	8	9
Wartości niematerialne i prawne	20 739 797	19 273 171	1 466 626	22 255 453	20 422 905	1 832 548	1 515 656	107
Rzeczowe aktywa trwale	3 559 960 680	1 141 460 587	2 418 500 092	3 653 074 488	1 254 763 928	2 398 310 560	93 113 808	103
Należności długoterminowe	21 371 689	9 292	21 362 397	18 459 845	9 549	18 450 295	-2 911 844	86
Długoterminowe aktywa finansowe	242 982 648	30 968 441	212 014 207	242 178 068	30 122 861	212 055 207	-804 580	100
Wartość mienia zlikwidowanych jednostek	0	0	0	0	0	0	0	0
RAZEM AKTYWA TRWALE	3 845 054 814	1 191 711 491	2 653 343 323	3 935 967 854	1 305 319 243	2 630 648 610	90 913 040	102
Zapasy	2 310 774	0	2 310 774	2 426 559	0	2 426 559	115 785	105
Należności krótkoterminowe	192 731 665	144 846 682	47 884 983	222 925 500	173 150 042	49 775 458	30 193 834	116
Środki pieniężne	9 499 856	0	9 499 856	10 830 002	0	10 830 002	1 330 146	114
Krótkoterminowe papiery wartościowe	0	0	0	0	0	0	0	0
Rozliczenia międzyokresowe	1 626	0	1 626	39 243	0	39 243	37 617	2 413
RAZEM AKTYWA OBROTOWE	204 543 921	144 846 682	59 697 239	236 221 304	173 150 042	63 071 262	31 677 383	115
RAZEM AKTYWA	4 049 598 735	1 336 558 173	2 713 040 562	4 172 189 157	1 478 469 285	2 693 719 872	122 590 423	103

Dane zaprezentowane w tabeli Nr 21 wskazują, że według stanu na dzień 31 grudnia 2021 roku w jednostkach budżetowych zaewidencjonowano majątek o łącznej wartości brutto **4 172 189 157 zł**, w tym:

- aktywa trwałe o wartości 3 935 967 854 zł,
- aktywa obrotowe o wartości 236 221 304 zł.

WYKRES Nr 19. Struktura wartości aktywów trwałych i obrotowych w jednostkach budżetowych wg stanu na dzień 31 grudnia 2020 roku oraz na dzień 31 grudnia 2021 roku



Majątek jednostek budżetowych stanowią głównie środki trwałe sklasyfikowane w grupach 0, 1 i 2 Klasyfikacji środków trwałych. Są to przede wszystkim grunty, budynki i lokale oraz obiekty inżynierii lądowej i wodnej. Środki trwałe stanowią ponad 85 % całego majątku na stanie jednostek budżetowych.

W okresie objętym *Informacją* nastąpiły istotne zmiany w wartości majątku jednostek budżetowych. Ogólna wartość brutto majątku będącego w dyspozycji jednostek budżetowych zwiększyła się o **122 590 423 zł**.

Największy wzrost wystąpił w wartości środków trwałych o łączną kwotę 209 277 720 zł, w tym w szczególności w pozycjach: „Obiekty inżynierii lądowej i wodnej” – o kwotę 174 221 153 zł, „Budynki, lokale” – o kwotę 20 315 067 zł, „Grunty” – o kwotę 7 042 101 zł, „Inne środki trwałe” – o kwotę 6 523 650 zł. Wartość inwestycji rozpoczętych zmniejszyła się o kwotę 116 163 911 zł.

W aktywach obrotowych istotna zmiana wystąpiła w pozycji należności krótkoterminowe. Nastąpił wzrost wartości należności krótkoterminowych o 30 193 834 zł.

Informacje dotyczące rzeczowych aktywów trwałych Miasta Kielce ewidencjonowanych w jednostkach budżetowych w podziale na poszczególne składniki majątku prezentuje tabela Nr 22 i wykres Nr 20.

WYKRES NR 20. Struktura wartości brutto rzeczowych aktywów trwałych w jednostkach budżetowych

wg stanu na dzień 31 grudnia 2020 roku oraz na dzień 31 grudnia 2021 roku

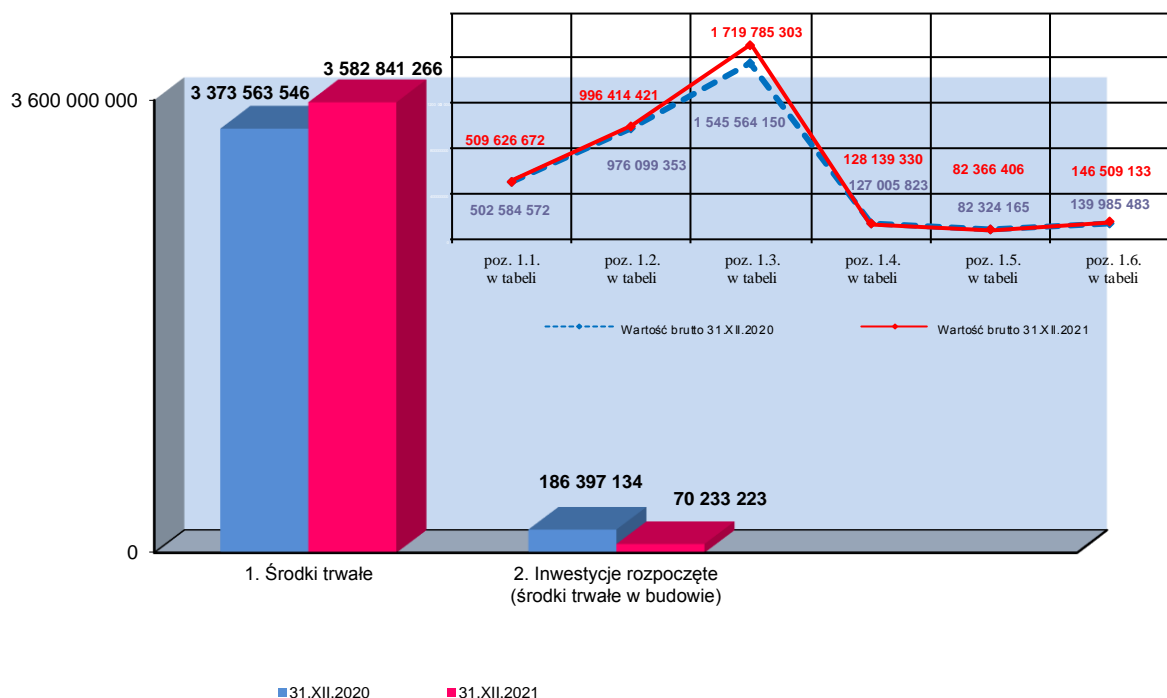


TABELA Nr 22. Wartość rzeczowych aktywów trwałych oraz powierzchnia gruntów i powierzchnia użytkowa budynków w jednostkach budżetowych

wg stanu na dzień 31 grudnia 2020 roku oraz na dzień 31 grudnia 2021 roku

(IMK 009jb) w zł

JEDNOSTKI BUDŻETOWE	Stan na dzień 31 grudnia 2020 roku			Stan na dzień 31 grudnia 2021 roku			Zmiana wartości (5-2)	(5:2) %
	Wartość brutto	Umorzenie/ Odpisy aktualizujące	Wartość netto	Wartość brutto	Umorzenie/ Odpisy aktualizujące	Wartość netto		
1	2	3	4	5	6	7	8	9
II. RZECZOWE AKTYWA TRWAŁE	3 559 960 680	1 141 460 587	2 418 500 092	3 653 074 488	1 254 763 928	2 398 310 560	93 113 808	103
1. Środki trwałe	3 373 563 546	1 140 396 442	2 233 167 104	3 582 841 266	1 253 767 029	2 329 074 236	209 277 720	106
1.1 Grunty	502 584 572	10 311 926	492 272 645	509 626 672	11 865 229	497 761 444	7 042 101	101
1.2 Budynki, lokale	976 099 353	289 249 902	686 849 452	996 414 421	312 368 421	684 046 000	20 315 067	102
1.3 Obiekty inżynierii lądowej i wodnej	1 545 564 150	551 582 956	993 981 194	1 719 785 303	617 052 248	1 102 733 055	174 221 153	111
1.4 Maszyny i urządzenia techniczne	127 005 823	97 450 073	29 555 750	128 139 330	104 004 272	24 135 058	1 133 506	101
1.5 Środki transportu	82 324 165	62 928 104	19 396 061	82 366 406	71 870 030	10 496 377	42 242	100
1.6 Inne środki trwałe	139 985 483	128 873 481	11 112 003	146 509 133	136 606 830	9 902 303	6 523 650	105
2. Inwestycje rozpoczęte (środki trwałe w budowie)	186 397 134	1 064 145	185 332 989	70 233 223	996 899	69 236 324	-116 163 911	38
3. Środki przekazane na poczet inwestycji	0	0	0	0	0	0	0	0

(IMK 144jb)

JEDNOSTKI BUDŻETOWE	Stan na dzień 31 grudnia 2020 roku		Stan na dzień 31 grudnia 2021 roku		Zmiana powierzchni (4-2) (5-3)	(4:2) (5:3) %
	Powierzchnia [w m ²]	Powierzchnia użytkowa [w m ²]	Powierzchnia [w m ²]	Powierzchnia użytkowa [w m ²]		
1	2	3	4	5	6	7
1.1 Grunty	22 582 981	x	22 673 695	x	90 714	100
1.2 Budynki, lokale	x	711 546,19	x	712 493,68	947,49	100

INFORMACJA O STANIE MIENIA KOMUNALNEGO MIASTA KIELCE

(IMK 103)

1	Miejski Ośrodek Pomocy Rodzinie Kielce, ul. Studzienna 2	Stan na dzień 31 grudnia 2020 roku			Stan na dzień 31 grudnia 2021 roku			Zmiana wartości (5-2)	(5:2) %
		Wartość brutto	Umorzenie/ Odpisy aktualizujące	Wartość netto	Wartość brutto	Umorzenie/ Odpisy aktualizujące	Wartość netto		
1		2	3	4	5	6	7	8	9
II. RZECZOWE AKTYWA TRWALE		51 911 545,96	22 167 558,29	29 743 987,67	52 020 092,48	22 660 348,40	29 359 744,08	108 546,52	100
1.	Środki trwałe	50 882 023,16	22 167 558,29	28 714 464,87	51 236 795,61	22 660 348,40	28 576 447,21	354 772,45	101
1.1	Grunty	1 924 308,07	0,00	1 924 308,07	1 923 781,99	0,00	1 923 781,99	-526,08	100
1.2	Budynki, lokale	30 978 188,12	7 712 283,47	23 265 904,65	31 665 912,24	8 440 284,79	23 225 627,45	687 724,12	102
1.3	Obiekty inżynierii lądowej i wodnej	3 927 001,65	1 135 080,00	2 791 921,65	3 803 001,55	1 248 802,39	2 554 199,16	-124 000,10	97
1.4	Maszyny i urządzenia techniczne	3 000 828,88	2 424 600,68	576 228,20	3 251 426,89	2 579 309,69	672 117,20	250 598,01	108
1.5	Środki transportu	521 513,38	521 513,38	0,00	551 913,38	551 913,38	0,00	30 400,00	106
1.6	Inne środki trwałe	10 530 183,06	10 374 080,76	156 102,30	10 040 759,56	9 840 038,15	200 721,41	-489 423,50	95
2.	Inwestycje rozpoczęte (środki trwałe w budowie)	1 029 522,80	0,00	1 029 522,80	783 296,87	0,00	783 296,87	-246 225,93	76
3.	Środki przekazane na poczet inwestycji	0,00	0,00	0,00	0,00	0,00	0,00	0,00	0

(IMK 144)

1	Miejski Ośrodek Pomocy Rodzinie Kielce, ul. Studzienna 2	Stan na dzień 31 grudnia 2020 roku		Stan na dzień 31 grudnia 2021 roku		Zmiana powierzchni (4-2) (5-3)	(4:2) (5:3) %
		Powierzchnia [w m ²]	Powierzchnia użytkowa [w m ²]	Powierzchnia [w m ²]	Powierzchnia użytkowa [w m ²]		
1		2	3	4	5	6	7
1.1	Grunty	42 337	x	42 273	x	-64	100
1.2	Budynki, lokale	x	13 241,00	x	12 572,20	-668,80	95

(IMK 103)

2	Dom Pomocy Społecznej im. Florentyny Malskiej Kielce, ul. Tarnowska 10	Stan na dzień 31 grudnia 2020 roku			Stan na dzień 31 grudnia 2021 roku			Zmiana wartości (5-2)	(5:2) %
		Wartość brutto	Umorzenie/ Odpisy aktualizujące	Wartość netto	Wartość brutto	Umorzenie/ Odpisy aktualizujące	Wartość netto		
1		2	3	4	5	6	7	8	9
II. RZECZOWE AKTYWA TRWALE		8 107 977,93	4 745 564,91	3 362 413,02	8 234 323,23	4 992 518,48	3 241 804,75	126 345,30	102
1.	Środki trwałe	8 090 634,93	4 745 564,91	3 345 070,02	8 216 980,23	4 992 518,48	3 224 461,75	126 345,30	102
1.1	Grunty	32 205,96	0,00	32 205,96	32 205,96	0,00	32 205,96	0,00	100
1.2	Budynki, lokale	5 269 767,14	2 722 395,71	2 547 371,43	5 350 087,14	2 854 307,22	2 495 779,92	80 320,00	102
1.3	Obiekty inżynierii lądowej i wodnej	947 862,42	377 172,67	570 689,75	947 862,42	419 826,48	528 035,94	0,00	100
1.4	Maszyny i urządzenia techniczne	540 607,77	481 328,43	59 279,34	575 677,77	504 947,96	70 729,81	35 070,00	106
1.5	Środki transportu	135 680,50	27 136,10	108 544,40	135 680,50	54 272,20	81 408,30	0,00	100
1.6	Inne środki trwałe	1 164 511,14	1 137 532,00	26 979,14	1 175 466,44	1 159 164,62	16 301,82	10 955,30	101
2.	Inwestycje rozpoczęte (środki trwałe w budowie)	17 343,00	0,00	17 343,00	17 343,00	0,00	17 343,00	0,00	100
3.	Środki przekazane na poczet inwestycji	0,00	0,00	0,00	0,00	0,00	0,00	0,00	0

(IMK 144)

2	Dom Pomocy Społecznej im. Florentyny Malskiej Kielce, ul. Tarnowska 10	Stan na dzień 31 grudnia 2020 roku		Stan na dzień 31 grudnia 2021 roku		Zmiana powierzchni (4-2) (5-3)	(4:2) (5:3) %
		Powierzchnia [w m ²]	Powierzchnia użytkowa [w m ²]	Powierzchnia [w m ²]	Powierzchnia użytkowa [w m ²]		
1		2	3	4	5	6	7
1.1	Grunty	3 918	x	3 918	x	0	100
1.2	Budynki, lokale	x	2 936,00	x	2 936,00	0,00	100

(IMK 103)

3	Dom Pomocy Społecznej im. Jana Pawła II Kielce, ul. Jagiellońska 76	Stan na dzień 31 grudnia 2020 roku			Stan na dzień 31 grudnia 2021 roku			Zmiana wartości (5-2)	(5:2) %
		Wartość brutto	Umorzenie/ Odpisy aktualizujące	Wartość netto	Wartość brutto	Umorzenie/ Odpisy aktualizujące	Wartość netto		
1		2	3	4	5	6	7	8	9
II. RZECZOWE AKTYWA TRWALE		19 091 366,43	9 892 857,96	9 198 508,47	18 966 781,61	9 979 781,07	8 987 000,54	-124 584,82	99
1.	Środki trwałe	19 090 198,43	9 892 857,96	9 197 340,47	18 965 613,61	9 979 781,07	8 985 832,54	-124 584,82	99
1.1	Grunty	197 749,35	0,00	197 749,35	197 749,35	0,00	197 749,35	0,00	100
1.2	Budynki, lokale	15 322 170,04	6 546 331,20	8 775 838,84	15 580 264,04	6 929 385,45	8 650 878,59	258 094,00	102
1.3	Obiekty inżynierii lądowej i wodnej	0,00	0,00	0,00	0,00	0,00	0,00	0,00	0
1.4	Maszyny i urządzenia techniczne	1 265 515,95	1 142 515,84	123 000,11	1 265 515,95	1 171 688,10	93 827,85	0,00	100
1.5	Środki transportu	334 042,40	238 370,59	95 671,81	334 042,40	293 279,07	40 763,33	0,00	100
1.6	Inne środki trwałe	1 970 720,69	1 965 640,33	5 080,36	1 588 041,87	1 585 428,45	2 613,42	-382 678,82	81
2.	Inwestycje rozpoczęte (środki trwałe w budowie)	1 168,00	0,00	1 168,00	1 168,00	0,00	1 168,00	0,00	100
3.	Środki przekazane na poczet inwestycji	0,00	0,00	0,00	0,00	0,00	0,00	0,00	0

(IMK 144)

3	Dom Pomocy Społecznej im. Jana Pawła II Kielce, ul. Jagiellońska 76	Stan na dzień 31 grudnia 2020 roku		Stan na dzień 31 grudnia 2021 roku		Zmiana powierzchni (4-2) (5-3)	(4:2) (5:3) %
		Powierzchnia [w m ²]	Powierzchnia użytkowa [w m ²]	Powierzchnia [w m ²]	Powierzchnia użytkowa [w m ²]		
1		2	3	4	5	6	7
1.1	Grunty	24 058	x	24 058	x	0	100
1.2	Budynki, lokale	x	9 609,00	x	9 609,00	0,00	100

INFORMACJA O STANIE MIENIA KOMUNALNEGO MIASTA KIELCE

(IMK 103)

4	Dom Pomocy Społecznej im. Św. Brata Alberta Kielce, ul. S. Żeromskiego 4/6	Stan na dzień 31 grudnia 2020 roku			Stan na dzień 31 grudnia 2021 roku			Zmiana wartości (5-2)	(5:2) %
		Wartość brutto	Umorzenie/ Odpisy aktualizujące	Wartość netto	Wartość brutto	Umorzenie/ Odpisy aktualizujące	Wartość netto		
1		2	3	4	5	6	7	8	9
II. RZECZOWE AKTYWA TRWAŁE		9 227 996,72	4 943 705,03	4 284 291,69	9 245 965,88	5 137 124,17	4 108 841,71	17 969,16	100
1.	Środki trwałe	9 227 996,72	4 943 705,03	4 284 291,69	9 245 965,88	5 137 124,17	4 108 841,71	17 969,16	100
1.1	Grunty	21 174,72	0,00	21 174,72	21 174,72	0,00	21 174,72	0,00	100
1.2	Budynki, lokale	6 918 996,53	2 843 952,61	4 075 043,92	6 928 796,53	2 970 278,46	3 958 518,07	9 800,00	100
1.3	Obiekty inżynierii lądowej i wodnej	0,00	0,00	0,00	0,00	0,00	0,00	0,00	0
1.4	Maszyny i urządzenia techniczne	931 042,14	814 002,46	117 039,68	931 042,14	847 855,99	83 186,15	0,00	100
1.5	Środki transportu	235 343,00	164 309,63	71 033,37	235 343,00	189 380,23	45 962,77	0,00	100
1.6	Inne środki trwałe	1 121 440,33	1 121 440,33	0,00	1 129 609,49	1 129 609,49	0,00	8 169,16	101
2.	Inwestycje rozpoczęte (środki trwałe w budowie)	0,00	0,00	0,00	0,00	0,00	0,00	0,00	0
3.	Środki przekazane na poczet inwestycji	0,00	0,00	0,00	0,00	0,00	0,00	0,00	0

(IMK 144)

4	Dom Pomocy Społecznej im. Św. Brata Alberta Kielce, ul. S. Żeromskiego 4/6	Stan na dzień 31 grudnia 2020 roku		Stan na dzień 31 grudnia 2021 roku		Zmiana powierzchni (4-2) (5-3)	(4:2) (5:3) %
		Powierzchnia [w m ²]	Powierzchnia użytkowa [w m ²]	Powierzchnia [w m ²]	Powierzchnia użytkowa [w m ²]		
1		2	3	4	5	6	7
1.1	Grunty	2 576	x	2 576	x	0	100
1.2	Budynki, lokale	x	3 325,00	x	3 325,00	0,00	100

(IMK 103)

5	Dom Pomocy Społecznej im. Jana i Marysienki Sobieskich Kielce, ul. Króla Jana III Sobieskiego 30	Stan na dzień 31 grudnia 2020 roku			Stan na dzień 31 grudnia 2021 roku			Zmiana wartości (5-2)	(5:2) %
		Wartość brutto	Umorzenie/ Odpisy aktualizujące	Wartość netto	Wartość brutto	Umorzenie/ Odpisy aktualizujące	Wartość netto		
1		2	3	4	5	6	7	8	9
II. RZECZOWE AKTYWA TRWAŁE		5 248 219,71	1 331 083,87	3 917 135,84	5 147 760,34	1 117 992,49	4 029 767,85	-100 459,37	98
1.	Środki trwałe	5 248 219,71	1 331 083,87	3 917 135,84	5 147 760,34	1 117 992,49	4 029 767,85	-100 459,37	98
1.1	Grunty	96 839,82	0,00	96 839,82	96 839,82	0,00	96 839,82	0,00	100
1.2	Budynki, lokale	4 312 539,20	633 647,66	3 678 891,54	4 312 539,20	741 461,15	3 571 078,05	0,00	100
1.3	Obiekty inżynierii lądowej i wodnej	0,00	0,00	0,00	0,00	0,00	0,00	0,00	0
1.4	Maszyny i urządzenia techniczne	277 091,82	277 091,82	0,00	285 440,45	35 738,85	249 701,60	8 348,63	103
1.5	Środki transportu	261 180,50	119 776,02	141 404,48	146 280,50	34 132,12	112 148,38	-114 900,00	56
1.6	Inne środki trwałe	300 568,37	300 568,37	0,00	306 660,37	306 660,37	0,00	6 092,00	102
2.	Inwestycje rozpoczęte (środki trwałe w budowie)	0,00	0,00	0,00	0,00	0,00	0,00	0,00	0
3.	Środki przekazane na poczet inwestycji	0,00	0,00	0,00	0,00	0,00	0,00	0,00	0

(IMK 144)

5	Dom Pomocy Społecznej im. Jana i Marysienki Sobieskich Kielce, ul. Króla Jana III Sobieskiego 30	Stan na dzień 31 grudnia 2020 roku		Stan na dzień 31 grudnia 2021 roku		Zmiana powierzchni (4-2) (5-3)	(4:2) (5:3) %
		Powierzchnia [w m ²]	Powierzchnia użytkowa [w m ²]	Powierzchnia [w m ²]	Powierzchnia użytkowa [w m ²]		
1		2	3	4	5	6	7
1.1	Grunty	11 781	x	11 781	x	0	100
1.2	Budynki, lokale	x	2 101,00	x	2 101,00	0,00	100

(IMK 103)

6	Dom Pomocy Społecznej im. prof. Antoniego Kępińskiego Kielce, ul. Jagiellońska 76	Stan na dzień 31 grudnia 2020 roku			Stan na dzień 31 grudnia 2021 roku			Zmiana wartości (5-2)	(5:2) %
		Wartość brutto	Umorzenie/ Odpisy aktualizujące	Wartość netto	Wartość brutto	Umorzenie/ Odpisy aktualizujące	Wartość netto		
1		2	3	4	5	6	7	8	9
II. RZECZOWE AKTYWA TRWAŁE		4 279 174,82	2 369 240,22	1 909 934,60	4 277 442,36	2 453 635,93	1 823 806,43	-1 732,46	100
1.	Środki trwałe	4 279 174,82	2 369 240,22	1 909 934,60	4 277 442,36	2 453 635,93	1 823 806,43	-1 732,46	100
1.1	Grunty	44 305,71	0,00	44 305,71	44 305,71	0,00	44 305,71	0,00	100
1.2	Budynki, lokale	3 445 126,61	1 579 497,72	1 865 628,89	3 445 126,61	1 665 625,89	1 779 500,72	0,00	100
1.3	Obiekty inżynierii lądowej i wodnej	0,00	0,00	0,00	0,00	0,00	0,00	0,00	0
1.4	Maszyny i urządzenia techniczne	62 131,46	62 131,46	0,00	62 131,46	62 131,46	0,00	0,00	100
1.5	Środki transportu	168 640,00	168 640,00	0,00	168 640,00	168 640,00	0,00	0,00	100
1.6	Inne środki trwałe	558 971,04	558 971,04	0,00	557 238,58	557 238,58	0,00	-1 732,46	100
2.	Inwestycje rozpoczęte (środki trwałe w budowie)	0,00	0,00	0,00	0,00	0,00	0,00	0,00	0
3.	Środki przekazane na poczet inwestycji	0,00	0,00	0,00	0,00	0,00	0,00	0,00	0

(IMK 144)

6	Dom Pomocy Społecznej im. prof. Antoniego Kępińskiego Kielce, ul. Jagiellońska 76	Stan na dzień 31 grudnia 2020 roku		Stan na dzień 31 grudnia 2021 roku		Zmiana powierzchni (4-2) (5-3)	(4:2) (5:3) %
		Powierzchnia [w m ²]	Powierzchnia użytkowa [w m ²]	Powierzchnia [w m ²]	Powierzchnia użytkowa [w m ²]		
1		2	3	4	5	6	7
1.1	Grunty	5 390	x	5 390	x	0	100
1.2	Budynki, lokale	x	2 535,69	x	2 535,69	0,00	100

INFORMACJA O STANIE MIENIA KOMUNALNEGO MIASTA KIELCE

(IMK 103)

8	Miejski Ośrodek Sportu i Rekreacji Kielce, ul. Żytnia 1	Stan na dzień 31 grudnia 2020 roku			Stan na dzień 31 grudnia 2021 roku			Zmiana wartości (5-2)	(5:2) %
		Wartość brutto	Umorzenie/ Odpisy aktualizujące	Wartość netto	Wartość brutto	Umorzenie/ Odpisy aktualizujące	Wartość netto		
1		2	3	4	5	6	7	8	9
II. RZECZOWE AKTYWA TRWAŁE		180 012 774,41	80 765 906,32	99 246 868,09	179 786 347,00	85 023 555,00	94 762 792,00	-226 427,41	100
1.	Środki trwałe	179 794 623,14	80 765 906,32	99 028 716,82	179 567 221,91	85 023 555,00	94 543 666,91	-227 401,23	100
1.1	Grunty	0,00	0,00	0,00	0,00	0,00	0,00	0,00	0
1.2	Budynki, lokale	128 766 292,48	45 596 217,19	83 170 075,29	128 837 220,32	48 781 275,65	80 055 944,67	70 927,84	100
1.3	Obiekty inżynierii lądowej i wodnej	33 749 596,18	18 904 615,77	14 844 980,41	33 749 596,18	20 171 588,16	13 578 008,02	0,00	100
1.4	Maszyny i urządzenia techniczne	12 326 091,71	11 388 568,60	937 523,11	11 997 578,73	11 182 718,17	814 860,56	-328 512,98	97
1.5	Środki transportu	80 753,38	80 753,38	0,00	80 753,38	80 753,38	0,00	0,00	100
1.6	Inne środki trwałe	4 871 889,39	4 795 751,38	76 138,01	4 902 073,30	4 807 219,64	94 853,66	30 183,91	101
2.	Inwestycje rozpoczęte (środki trwałe w budowie)	218 151,27	0,00	218 151,27	219 125,09	0,00	219 125,09	973,82	100
3.	Środki przekazane na poczet inwestycji	0,00	0,00	0,00	0,00	0,00	0,00	0,00	0

(IMK 144)

8	Miejski Ośrodek Sportu i Rekreacji Kielce, ul. Żytnia 1	Stan na dzień 31 grudnia 2020 roku		Stan na dzień 31 grudnia 2021 roku		Zmiana powierzchni (4-2) (5-3)	(4:2) (5:3) %
		Powierzchnia [w m ²]	Powierzchnia użytkowa [w m ²]	Powierzchnia [w m ²]	Powierzchnia użytkowa [w m ²]		
1		2	3	4	5	6	7
1.1	Grunty	0	x	0	x	0	0
1.2	Budynki, lokale	x	61 785,03	x	61 785,03	0,00	100

(IMK 103)

10	Zarząd Transportu Miejskiego Kielce, ul. W. Bartosa Głowackiego 4	Stan na dzień 31 grudnia 2020 roku			Stan na dzień 31 grudnia 2021 roku			Zmiana wartości (5-2)	(5:2) %
		Wartość brutto	Umorzenie/ Odpisy aktualizujące	Wartość netto	Wartość brutto	Umorzenie/ Odpisy aktualizujące	Wartość netto		
1		2	3	4	5	6	7	8	9
II. RZECZOWE AKTYWA TRWAŁE		178 997 753,37	80 562 013,66	98 435 739,71	176 791 071,54	93 537 686,49	83 253 385,05	-2 206 681,83	99
1.	Środki trwałe	178 997 753,37	80 562 013,66	98 435 739,71	176 791 071,54	93 537 686,49	83 253 385,05	-2 206 681,83	99
1.1	Grunty	0,00	0,00	0,00	0,00	0,00	0,00	0,00	0
1.2	Budynki, lokale	48 115 771,99	1 932 813,82	46 182 958,17	48 115 771,99	4 067 560,48	44 048 211,51	0,00	100
1.3	Obiekty inżynierii lądowej i wodnej	22 822 189,00	1 115 572,72	21 706 616,28	22 822 189,00	2 028 139,66	20 794 049,34	0,00	100
1.4	Maszyny i urządzenia techniczne	19 731 202,15	11 610 664,85	8 120 537,30	19 731 202,15	13 580 075,12	6 151 127,03	0,00	100
1.5	Środki transportu	74 586 829,12	56 376 276,29	18 210 552,83	74 586 829,12	65 486 829,12	9 100 000,00	0,00	100
1.6	Inne środki trwałe	13 741 761,11	9 526 685,98	4 215 075,13	11 535 079,28	8 375 082,11	3 159 997,17	-2 206 681,83	84
2.	Inwestycje rozpoczęte (środki trwałe w budowie)	0,00	0,00	0,00	0,00	0,00	0,00	0,00	0
3.	Środki przekazane na poczet inwestycji	0,00	0,00	0,00	0,00	0,00	0,00	0,00	0

(IMK 144)

10	Zarząd Transportu Miejskiego Kielce, ul. W. Bartosa Głowackiego 4	Stan na dzień 31 grudnia 2020 roku		Stan na dzień 31 grudnia 2021 roku		Zmiana powierzchni (4-2) (5-3)	(4:2) (5:3) %
		Powierzchnia [w m ²]	Powierzchnia użytkowa [w m ²]	Powierzchnia [w m ²]	Powierzchnia użytkowa [w m ²]		
1		2	3	4	5	6	7
1.1	Grunty	0	x	0	x	0	0
1.2	Budynki, lokale	x	3 838,59	x	3 838,59	0,00	100

(IMK 103)

11	Kielecki Park Technologiczny Kielce, ul. K. Olszewskiego 6	Stan na dzień 31 grudnia 2020 roku			Stan na dzień 31 grudnia 2021 roku			Zmiana wartości (5-2)	(5:2) %
		Wartość brutto	Umorzenie/ Odpisy aktualizujące	Wartość netto	Wartość brutto	Umorzenie/ Odpisy aktualizujące	Wartość netto		
1		2	3	4	5	6	7	8	9
II. RZECZOWE AKTYWA TRWAŁE		182 538 323,98	50 559 562,53	131 978 761,45	180 791 667,94	55 597 813,25	125 193 854,69	-1 746 656,04	99
1.	Środki trwałe	176 097 202,12	50 559 562,53	125 537 639,59	179 530 759,14	55 597 813,25	123 932 945,89	3 433 557,02	102
1.1	Grunty	11 238 581,60	4 332 570,84	6 906 010,76	11 539 530,76	4 832 603,10	6 706 927,66	300 949,16	103
1.2	Budynki, lokale	114 305 807,85	19 737 920,49	94 567 887,36	122 157 852,92	22 627 878,32	99 529 974,60	7 852 045,07	107
1.3	Obiekty inżynierii lądowej i wodnej	26 900 079,77	5 435 130,80	21 464 948,97	22 132 978,26	5 937 093,92	16 195 884,34	-4 767 101,51	82
1.4	Maszyny i urządzenia techniczne	15 699 767,30	13 112 088,36	2 587 678,94	15 699 767,30	14 203 680,49	1 496 086,81	0,00	100
1.5	Środki transportu	74 551,29	74 551,29	0,00	74 551,29	74 551,29	0,00	0,00	100
1.6	Inne środki trwałe	7 878 414,31	7 867 300,75	11 113,56	7 926 078,61	7 922 006,13	4 072,48	47 664,30	101
2.	Inwestycje rozpoczęte (środki trwałe w budowie)	6 441 121,86	0,00	6 441 121,86	1 260 908,80	0,00	1 260 908,80	-5 180 213,06	20
3.	Środki przekazane na poczet inwestycji	0,00	0,00	0,00	0,00	0,00	0,00	0,00	0

(IMK 144)

11	Kielecki Park Technologiczny Kielce, ul. K. Olszewskiego 6	Stan na dzień 31 grudnia 2020 roku		Stan na dzień 31 grudnia 2021 roku		Zmiana powierzchni (4-2) (5-3)	(4:2) (5:3) %
		Powierzchnia [w m ²]	Powierzchnia użytkowa [w m ²]	Powierzchnia [w m ²]	Powierzchnia użytkowa [w m ²]		
1		2	3	4	5	6	7
1.1	Grunty	75 654	x	79 090	x	3 436	105
1.2	Budynki, lokale	x	32 755,30	x	34 876,07	2 120,77	106

INFORMACJA O STANIE MIENIA KOMUNALNEGO MIASTA KIELCE

(IMK 103)

13	Dom Rodzinny Nr 2 Kielce, aleja Górników Staszicowskich 93	Stan na dzień 31 grudnia 2020 roku			Stan na dzień 31 grudnia 2021 roku			Zmiana wartości (5-2)	(5:2) %
		Wartość brutto	Umorzenie/ Odpisy aktualizujące	Wartość netto	Wartość brutto	Umorzenie/ Odpisy aktualizujące	Wartość netto		
1		2	3	4	5	6	7	8	9
II. RZECZOWE AKTYWA TRWAŁE		84 462,97	84 462,97	0,00	0,00	0,00	0,00	-84 462,97	0
1.	Środki trwałe	84 462,97	84 462,97	0,00	0,00	0,00	0,00	-84 462,97	0
1.1	Grunty	0,00	0,00	0,00	0,00	0,00	0,00	0,00	0
1.2	Budynki, lokale	0,00	0,00	0,00	0,00	0,00	0,00	0,00	0
1.3	Obiekty inżynierii lądowej i wodnej	0,00	0,00	0,00	0,00	0,00	0,00	0,00	0
1.4	Maszyny i urządzenia techniczne	0,00	0,00	0,00	0,00	0,00	0,00	0,00	0
1.5	Środki transportu	0,00	0,00	0,00	0,00	0,00	0,00	0,00	0
1.6	Inne środki trwałe	84 462,97	84 462,97	0,00	0,00	0,00	0,00	-84 462,97	0
2.	Inwestycje rozpoczęte (środki trwałe w budowie)	0,00	0,00	0,00	0,00	0,00	0,00	0,00	0
3.	Środki przekazane na poczet inwestycji	0,00	0,00	0,00	0,00	0,00	0,00	0,00	0

(IMK 144)

13	Dom Rodzinny Nr 2 Kielce, aleja Górników Staszicowskich 93	Stan na dzień 31 grudnia 2020 roku		Stan na dzień 31 grudnia 2021 roku		Zmiana powierzchni (4-2) (5-3)	(4:2) (5:3) %
		Powierzchnia [w m ²]	Powierzchnia użytkowa [w m ²]	Powierzchnia [w m ²]	Powierzchnia użytkowa [w m ²]		
1		2	3	4	5	6	7
1.1	Grunty	0	x	0	x	0	0
1.2	Budynki, lokale	x	0,00	x	0,00	0,00	0

(IMK 103)

15	Centrum Kształcenia Zawodowego Kielce, ul. Łódzka 200	Stan na dzień 31 grudnia 2020 roku			Stan na dzień 31 grudnia 2021 roku			Zmiana wartości (5-2)	(5:2) %
		Wartość brutto	Umorzenie/ Odpisy aktualizujące	Wartość netto	Wartość brutto	Umorzenie/ Odpisy aktualizujące	Wartość netto		
1		2	3	4	5	6	7	8	9
II. RZECZOWE AKTYWA TRWAŁE		48 249 396,17	7 311 743,93	40 937 652,24	51 835 792,30	11 897 162,59	39 938 629,71	3 586 396,13	107
1.	Środki trwałe	48 249 396,17	7 311 743,93	40 937 652,24	51 835 792,30	11 897 162,59	39 938 629,71	3 586 396,13	107
1.1	Grunty	4 968 574,08	746 167,68	4 222 406,40	4 968 574,08	932 709,60	4 035 864,48	0,00	100
1.2	Budynki, lokale	37 234 808,26	543 007,64	36 691 800,62	37 315 270,26	1 474 120,24	35 841 150,02	80 462,00	100
1.3	Obiekty inżynierii lądowej i wodnej	0,00	0,00	0,00	0,00	0,00	0,00	0,00	0
1.4	Maszyny i urządzenia techniczne	63 374,24	39 929,02	23 445,22	112 231,46	50 616,25	61 615,21	48 857,22	177
1.5	Środki transportu	0,00	0,00	0,00	0,00	0,00	0,00	0,00	0
1.6	Inne środki trwałe	5 982 639,59	5 982 639,59	0,00	9 439 716,50	9 439 716,50	0,00	3 457 076,91	158
2.	Inwestycje rozpoczęte (środki trwałe w budowie)	0,00	0,00	0,00	0,00	0,00	0,00	0,00	0
3.	Środki przekazane na poczet inwestycji	0,00	0,00	0,00	0,00	0,00	0,00	0,00	0

(IMK 144)

15	Centrum Kształcenia Zawodowego Kielce, ul. Łódzka 200	Stan na dzień 31 grudnia 2020 roku		Stan na dzień 31 grudnia 2021 roku		Zmiana powierzchni (4-2) (5-3)	(4:2) (5:3) %
		Powierzchnia [w m ²]	Powierzchnia użytkowa [w m ²]	Powierzchnia [w m ²]	Powierzchnia użytkowa [w m ²]		
1		2	3	4	5	6	7
1.1	Grunty	30 380	x	30 380	x	0	100
1.2	Budynki, lokale	x	7 858,00	x	7 858,00	0,00	100

(IMK 103)

16	Dom dla Matek z Małoletnimi Dziećmi i Kobiet w Cięży Kielce, ul. Słoneczna 9	Stan na dzień 31 grudnia 2020 roku			Stan na dzień 31 grudnia 2021 roku			Zmiana wartości (5-2)	(5:2) %
		Wartość brutto	Umorzenie/ Odpisy aktualizujące	Wartość netto	Wartość brutto	Umorzenie/ Odpisy aktualizujące	Wartość netto		
1		2	3	4	5	6	7	8	9
II. RZECZOWE AKTYWA TRWAŁE		512 773,31	235 526,09	277 247,22	488 688,55	220 465,15	268 223,40	-24 084,76	95
1.	Środki trwałe	512 773,31	235 526,09	277 247,22	488 688,55	220 465,15	268 223,40	-24 084,76	95
1.1	Grunty	13 192,38	0,00	13 192,38	13 192,38	0,00	13 192,38	0,00	100
1.2	Budynki, lokale	360 953,14	96 898,30	264 054,84	360 953,14	105 922,12	255 031,02	0,00	100
1.3	Obiekty inżynierii lądowej i wodnej	0,00	0,00	0,00	0,00	0,00	0,00	0,00	0
1.4	Maszyny i urządzenia techniczne	0,00	0,00	0,00	0,00	0,00	0,00	0,00	0
1.5	Środki transportu	0,00	0,00	0,00	0,00	0,00	0,00	0,00	0
1.6	Inne środki trwałe	138 627,79	138 627,79	0,00	114 543,03	114 543,03	0,00	-24 084,76	83
2.	Inwestycje rozpoczęte (środki trwałe w budowie)	0,00	0,00	0,00	0,00	0,00	0,00	0,00	0
3.	Środki przekazane na poczet inwestycji	0,00	0,00	0,00	0,00	0,00	0,00	0,00	0

(IMK 144)

16	Dom dla Matek z Małoletnimi Dziećmi i Kobiet w Cięży Kielce, ul. Słoneczna 9	Stan na dzień 31 grudnia 2020 roku		Stan na dzień 31 grudnia 2021 roku		Zmiana powierzchni (4-2) (5-3)	(4:2) (5:3) %
		Powierzchnia [w m ²]	Powierzchnia użytkowa [w m ²]	Powierzchnia [w m ²]	Powierzchnia użytkowa [w m ²]		
1		2	3	4	5	6	7
1.1	Grunty	1 605	x	1 605	x	0	100
1.2	Budynki, lokale	x	169,00	x	169,00	0,00	100

INFORMACJA O STANIE MIENIA KOMUNALNEGO MIASTA KIELCE

(IMK 103)

17	Miejski Urząd Pracy Kielce, ul. K. Szymanowskiego 6	Stan na dzień 31 grudnia 2020 roku			Stan na dzień 31 grudnia 2021 roku			Zmiana wartości (5-2)	(5:2) %
		Wartość brutto	Umorzenie/ Odpisy aktualizujące	Wartość netto	Wartość brutto	Umorzenie/ Odpisy aktualizujące	Wartość netto		
1		2	3	4	5	6	7	8	9
II. RZECZOWE AKTYWA TRWALE		9 178 811,02	7 365 683,09	1 813 127,93	9 351 023,91	7 700 624,32	1 650 399,59	172 212,89	102
1.	Środki trwałe	9 178 811,02	7 365 683,09	1 813 127,93	9 351 023,91	7 700 624,32	1 650 399,59	172 212,89	102
1.1	Grunty	80 021,70	0,00	80 021,70	80 021,70	0,00	80 021,70	0,00	100
1.2	Budynki, lokale	3 796 638,78	2 611 363,40	1 185 275,38	3 807 093,78	2 706 303,97	1 100 789,81	10 455,00	100
1.3	Obiekty inżynierii lądowej i wodnej	745 733,79	451 488,56	294 245,23	745 733,79	484 956,27	260 777,52	0,00	100
1.4	Maszyny i urządzenia techniczne	3 321 717,90	3 091 216,06	230 501,84	3 328 072,31	3 134 241,66	193 830,65	6 354,41	100
1.5	Środki transportu	170 192,06	170 192,06	0,00	170 192,06	170 192,06	0,00	0,00	100
1.6	Inne środki trwałe	1 064 506,79	1 041 423,01	23 083,78	1 219 910,27	1 204 930,36	14 979,91	155 403,48	115
2.	Inwestycje rozpoczęte (środki trwałe w budowie)	0,00	0,00	0,00	0,00	0,00	0,00	0,00	0
3.	Środki przekazane na poczet inwestycji	0,00	0,00	0,00	0,00	0,00	0,00	0,00	0

(IMK 144)

17	Miejski Urząd Pracy Kielce, ul. K. Szymanowskiego	Stan na dzień 31 grudnia 2020 roku		Stan na dzień 31 grudnia 2021 roku		Zmiana powierzchni (4-2) (5-3)	(4:2) (5:3) %
		Powierzchnia [w m ²]	Powierzchnia użytkowa [w m ²]	Powierzchnia [w m ²]	Powierzchnia użytkowa [w m ²]		
1		2	3	4	5	6	7
1.1	Grunty	9 735	x	9 735	x	0	100
1.2	Budynki, lokale	x	3 468,00	x	3 468,00	0,00	100

(IMK 103)

18	Centrum Usług Miejskich Kielce, ul. Strycharska 6	Stan na dzień 31 grudnia 2020 roku			Stan na dzień 31 grudnia 2021 roku			Zmiana wartości (5-2)	(5:2) %
		Wartość brutto	Umorzenie/ Odpisy aktualizujące	Wartość netto	Wartość brutto	Umorzenie/ Odpisy aktualizujące	Wartość netto		
1		2	3	4	5	6	7	8	9
II. RZECZOWE AKTYWA TRWALE		29 878 574,92	15 950 972,93	13 927 601,99	29 548 337,64	17 521 503,22	12 026 834,42	-330 237,28	99
1.	Środki trwałe	29 878 574,92	15 950 972,93	13 927 601,99	29 548 337,64	17 521 503,22	12 026 834,42	-330 237,28	99
1.1	Grunty	0,00	0,00	0,00	0,00	0,00	0,00	0,00	0
1.2	Budynki, lokale	0,00	0,00	0,00	0,00	0,00	0,00	0,00	0
1.3	Obiekty inżynierii lądowej i wodnej	14 557 096,97	4 533 417,34	10 023 679,63	14 557 096,97	5 186 722,78	9 370 374,19	0,00	100
1.4	Maszyny i urządzenia techniczne	13 406 148,84	9 509 359,08	3 896 789,76	13 364 965,77	10 712 904,54	2 652 061,23	-41 183,07	100
1.5	Środki transportu	122 330,50	122 330,50	0,00	122 330,50	122 330,50	0,00	0,00	100
1.6	Inne środki trwałe	1 792 998,61	1 785 866,01	7 132,60	1 503 944,40	1 499 545,40	4 399,00	-289 054,21	84
2.	Inwestycje rozpoczęte (środki trwałe w budowie)	0,00	0,00	0,00	0,00	0,00	0,00	0,00	0
3.	Środki przekazane na poczet inwestycji	0,00	0,00	0,00	0,00	0,00	0,00	0,00	0

(IMK 144)

18	Centrum Usług Miejskich Kielce, ul. Strycharska 6	Stan na dzień 31 grudnia 2020 roku		Stan na dzień 31 grudnia 2021 roku		Zmiana powierzchni (4-2) (5-3)	(4:2) (5:3) %
		Powierzchnia [w m ²]	Powierzchnia użytkowa [w m ²]	Powierzchnia [w m ²]	Powierzchnia użytkowa [w m ²]		
1		2	3	4	5	6	7
1.1	Grunty	0	x	0	x	0	0
1.2	Budynki, lokale	x	0,00	x	0,00	0,00	0

(IMK 103)

19	Miejski Zarząd Dróg Kielce, ul. J. Prendowskiej 7	Stan na dzień 31 grudnia 2020 roku			Stan na dzień 31 grudnia 2021 roku			Zmiana wartości (5-2)	(5:2) %
		Wartość brutto	Umorzenie/ Odpisy aktualizujące	Wartość netto	Wartość brutto	Umorzenie/ Odpisy aktualizujące	Wartość netto		
1		2	3	4	5	6	7	8	9
II. RZECZOWE AKTYWA TRWALE		1 566 698 494,26	402 262 192,36	1 164 436 301,90	1 633 153 491,71	454 522 542,98	1 178 630 948,73	66 454 997,45	104
1.	Środki trwałe	1 403 833 105,51	402 262 192,36	1 001 570 913,15	1 583 579 669,29	454 522 542,98	1 129 057 126,31	179 746 563,78	113
1.1	Grunty	209 255 646,69	16 192,73	209 239 453,96	215 743 803,33	0,00	215 743 803,33	6 488 156,64	103
1.2	Budynki, lokale	35 147 937,28	5 303 757,78	29 844 179,50	35 730 853,28	6 182 456,31	29 548 396,97	582 916,00	102
1.3	Obiekty inżynierii lądowej i wodnej	1 150 469 931,04	389 080 991,21	761 388 939,83	1 323 219 889,46	440 372 470,07	882 847 419,39	172 749 958,42	115
1.4	Maszyny i urządzenia techniczne	7 149 730,10	6 073 299,00	1 076 431,10	7 086 705,96	6 279 804,10	806 901,86	-63 024,14	99
1.5	Środki transportu	253 547,63	253 547,63	0,00	258 698,93	163 619,01	95 079,92	5 151,30	102
1.6	Inne środki trwałe	1 556 312,77	1 534 404,01	21 908,76	1 539 718,33	1 524 193,49	15 524,84	-16 594,44	99
2.	Inwestycje rozpoczęte (środki trwałe w budowie)	162 865 388,75	0,00	162 865 388,75	49 573 822,42	0,00	49 573 822,42	-113 291 566,33	30
3.	Środki przekazane na poczet inwestycji	0,00	0,00	0,00	0,00	0,00	0,00	0,00	0

(IMK 144)

19	Miejski Zarząd Dróg Kielce, ul. J. Prendowskiej 7	Stan na dzień 31 grudnia 2020 roku		Stan na dzień 31 grudnia 2021 roku		Zmiana powierzchni (4-2) (5-3)	(4:2) (5:3) %
		Powierzchnia [w m ²]	Powierzchnia użytkowa [w m ²]	Powierzchnia [w m ²]	Powierzchnia użytkowa [w m ²]		
1		2	3	4	5	6	7
1.1	Grunty	2 233 596	x	2 312 944	x	79 348	104
1.2	Budynki, lokale	x	3 674,59	x	4 402,40	727,81	120

INFORMACJA O STANIE MIENIA KOMUNALNEGO MIASTA KIELCE

(IMK 103)

20	Geonatura Kielce Kielce, ul. Daleszycka 21	Stan na dzień 31 grudnia 2020 roku			Stan na dzień 31 grudnia 2021 roku			Zmiana wartości (5-2)	(5:2) %
		Wartość brutto	Umorzenie/ Odpisy aktualizujące	Wartość netto	Wartość brutto	Umorzenie/ Odpisy aktualizujące	Wartość netto		
1		2	3	4	5	6	7	8	9
II. RZECZOWE AKTYWA TRWAŁE		100 093 266,47	23 601 758,82	76 491 507,65	99 219 046,71	26 918 135,88	72 300 910,83	-874 219,76	99
1.	Środki trwałe	100 089 166,47	23 601 758,82	76 487 407,65	99 214 946,71	26 918 135,88	72 296 810,83	-874 219,76	99
1.1	Grunty	3 072 063,65	0,00	3 072 063,65	3 072 063,65	0,00	3 072 063,65	0,00	100
1.2	Budynki, lokale	37 864 093,42	7 392 141,96	30 471 951,46	37 864 093,42	8 359 387,68	29 504 705,74	0,00	100
1.3	Obiekty inżynierii lądowej i wodnej	50 949 545,49	10 821 967,69	40 127 577,80	50 085 100,20	12 550 524,74	37 534 575,46	-864 445,29	98
1.4	Maszyny i urządzenia techniczne	5 544 086,70	3 260 780,34	2 283 306,36	5 528 535,48	3 732 596,00	1 795 939,48	-15 551,22	100
1.5	Środki transportu	93 999,95	41 442,23	52 557,72	93 999,95	53 592,14	40 407,81	0,00	100
1.6	Inne środki trwałe	2 565 377,26	2 085 426,60	479 950,66	2 571 154,01	2 222 035,32	349 118,69	5 776,75	100
2.	Inwestycje rozpoczęte (środki trwałe w budowie)	4 100,00	0,00	4 100,00	4 100,00	0,00	4 100,00	0,00	100
3.	Środki przekazane na poczet inwestycji	0,00	0,00	0,00	0,00	0,00	0,00	0,00	0

(IMK 144)

20	Geonatura Kielce Kielce, ul. Daleszycka 21	Stan na dzień 31 grudnia 2020 roku		Stan na dzień 31 grudnia 2021 roku		Zmiana powierzchni (4-2) (5-3)	(4:2) (5:3) %
		Powierzchnia [w m ²]	Powierzchnia użytkowa [w m ²]	Powierzchnia [w m ²]	Powierzchnia użytkowa [w m ²]		
1		2	3	4	5	6	7
1.1	Grunty	183 841	x	183 841	x	0	100
1.2	Budynki, lokale	x	5 853,88	x	5 853,88	0,00	100

(IMK 103)

21	Straż Miejska (Komenda Straży Miejskiej) Kielce, ul. Ogrodowa 3B	Stan na dzień 31 grudnia 2020 roku			Stan na dzień 31 grudnia 2021 roku			Zmiana wartości (5-2)	(5:2) %
		Wartość brutto	Umorzenie/ Odpisy aktualizujące	Wartość netto	Wartość brutto	Umorzenie/ Odpisy aktualizujące	Wartość netto		
1		2	3	4	5	6	7	8	9
II. RZECZOWE AKTYWA TRWAŁE		9 954 124,74	5 606 262,31	4 347 862,43	11 059 136,07	6 340 220,03	4 718 916,04	1 105 011,33	111
1.	Środki trwałe	9 821 849,14	5 606 262,31	4 215 586,83	10 772 649,46	6 340 220,03	4 432 429,43	950 800,32	110
1.1	Grunty	906 095,40	0,00	906 095,40	906 095,40	0,00	906 095,40	0,00	100
1.2	Budynki, lokale	928 666,08	331 828,16	596 837,92	952 872,48	355 196,10	597 676,38	24 206,40	103
1.3	Obiekty inżynierii lądowej i wodnej	227 484,03	108 838,79	118 645,24	227 484,03	119 010,74	108 473,29	0,00	100
1.4	Maszyny i urządzenia techniczne	5 645 473,81	3 524 764,10	2 120 709,71	6 030 992,71	4 028 429,58	2 002 563,13	385 518,90	107
1.5	Środki transportu	1 096 359,25	638 124,44	458 234,81	1 543 210,25	753 150,10	790 060,15	446 851,00	141
1.6	Inne środki trwałe	1 017 770,57	1 002 706,82	15 063,75	1 111 994,59	1 084 433,51	27 561,08	94 224,02	109
2.	Inwestycje rozpoczęte (środki trwałe w budowie)	132 275,60	0,00	132 275,60	286 486,61	0,00	286 486,61	154 211,01	217
3.	Środki przekazane na poczet inwestycji	0,00	0,00	0,00	0,00	0,00	0,00	0,00	0

(IMK 144)

21	Straż Miejska (Komenda Straży Miejskiej) Kielce, ul. Ogrodowa 3B	Stan na dzień 31 grudnia 2020 roku		Stan na dzień 31 grudnia 2021 roku		Zmiana powierzchni (4-2) (5-3)	(4:2) (5:3) %
		Powierzchnia [w m ²]	Powierzchnia użytkowa [w m ²]	Powierzchnia [w m ²]	Powierzchnia użytkowa [w m ²]		
1		2	3	4	5	6	7
1.1	Grunty	3 082	x	3 082	x	0	100
1.2	Budynki, lokale	x	709,70	x	709,70	0,00	100

(IMK 103)

22	Przedszkole Samorządowe Nr 1 Kielce, ul. C. K. Norwida 5	Stan na dzień 31 grudnia 2020 roku			Stan na dzień 31 grudnia 2021 roku			Zmiana wartości (5-2)	(5:2) %
		Wartość brutto	Umorzenie/ Odpisy aktualizujące	Wartość netto	Wartość brutto	Umorzenie/ Odpisy aktualizujące	Wartość netto		
1		2	3	4	5	6	7	8	9
II. RZECZOWE AKTYWA TRWAŁE		860 946,21	634 460,20	226 486,01	880 089,60	659 343,79	220 745,81	19 143,39	102
1.	Środki trwałe	860 946,21	634 460,20	226 486,01	880 089,60	659 343,79	220 745,81	19 143,39	102
1.1	Grunty	35 683,02	0,00	35 683,02	35 683,02	0,00	35 683,02	0,00	100
1.2	Budynki, lokale	334 937,68	334 937,68	0,00	334 937,68	334 937,68	0,00	0,00	100
1.3	Obiekty inżynierii lądowej i wodnej	283 922,66	93 119,67	190 802,99	283 922,66	98 859,87	185 062,79	0,00	100
1.4	Maszyny i urządzenia techniczne	45 144,83	45 144,83	0,00	45 144,83	45 144,83	0,00	0,00	100
1.5	Środki transportu	0,00	0,00	0,00	0,00	0,00	0,00	0,00	0
1.6	Inne środki trwałe	161 258,02	161 258,02	0,00	180 401,41	180 401,41	0,00	19 143,39	112
2.	Inwestycje rozpoczęte (środki trwałe w budowie)	0,00	0,00	0,00	0,00	0,00	0,00	0,00	0
3.	Środki przekazane na poczet inwestycji	0,00	0,00	0,00	0,00	0,00	0,00	0,00	0

(IMK 144)

22	Przedszkole Samorządowe Nr 1 Kielce, ul. C. K. Norwida 5	Stan na dzień 31 grudnia 2020 roku		Stan na dzień 31 grudnia 2021 roku		Zmiana powierzchni (4-2) (5-3)	(4:2) (5:3) %
		Powierzchnia [w m ²]	Powierzchnia użytkowa [w m ²]	Powierzchnia [w m ²]	Powierzchnia użytkowa [w m ²]		
1		2	3	4	5	6	7
1.1	Grunty	4 341	x	4 341	x	0	100
1.2	Budynki, lokale	x	945,00	x	945,00	0,00	100

INFORMACJA O STANIE MIENIA KOMUNALNEGO MIASTA KIELCE

(IMK 103)

23	Przedszkole Samorządowe Nr 2 Kielce, ul. Sowie 1 B	Stan na dzień 31 grudnia 2020 roku			Stan na dzień 31 grudnia 2021 roku			Zmiana wartości (5-2)	(5:2) %
		Wartość brutto	Umorzenie/ Odpisy aktualizujące	Wartość netto	Wartość brutto	Umorzenie/ Odpisy aktualizujące	Wartość netto		
1		2	3	4	5	6	7	8	9
II. RZECZOWE AKTYWA TRWAŁE		1 069 089,20	643 477,83	425 611,37	1 087 852,44	732 953,83	354 898,61	18 763,24	102
1.	Środki trwałe	1 069 089,20	643 477,83	425 611,37	1 087 852,44	732 953,83	354 898,61	18 763,24	102
1.1	Grunty	15 313,80	0,00	15 313,80	15 313,80	0,00	15 313,80	0,00	100
1.2	Budynki, lokale	716 231,67	309 448,56	406 783,11	726 231,67	388 627,32	337 604,35	10 000,00	101
1.3	Obiekty inżynierii lądowej i wodnej	9 684,21	9 684,21	0,00	9 684,21	9 684,21	0,00	0,00	100
1.4	Maszyny i urządzenia techniczne	23 600,43	20 987,96	2 612,47	23 600,43	21 757,96	1 842,47	0,00	100
1.5	Środki transportu	0,00	0,00	0,00	0,00	0,00	0,00	0,00	0
1.6	Inne środki trwałe	304 259,09	303 357,10	901,99	313 022,33	312 884,34	137,99	8 763,24	103
2.	Inwestycje rozpoczęte (środki trwałe w budowie)	0,00	0,00	0,00	0,00	0,00	0,00	0,00	0
3.	Środki przekazane na poczet inwestycji	0,00	0,00	0,00	0,00	0,00	0,00	0,00	0

(IMK 144)

23	Przedszkole Samorządowe Nr 2 Kielce, ul. Sowie 1 B	Stan na dzień 31 grudnia 2020 roku		Stan na dzień 31 grudnia 2021 roku		Zmiana powierzchni (4-2) (5-3)	(4:2) (5:3) %
		Powierzchnia [w m ²]	Powierzchnia użytkowa [w m ²]	Powierzchnia [w m ²]	Powierzchnia użytkowa [w m ²]		
1		2	3	4	5	6	7
1.1	Grunty	4 861	x	4 861	x	0	100
1.2	Budynki, lokale	x	536,75	x	536,75	0,00	100

(IMK 103)

24	Przedszkole Samorządowe Nr 3 im. Robinsona Crusoe Kielce, ul. Barwinek 33	Stan na dzień 31 grudnia 2020 roku			Stan na dzień 31 grudnia 2021 roku			Zmiana wartości (5-2)	(5:2) %
		Wartość brutto	Umorzenie/ Odpisy aktualizujące	Wartość netto	Wartość brutto	Umorzenie/ Odpisy aktualizujące	Wartość netto		
1		2	3	4	5	6	7	9	
II. RZECZOWE AKTYWA TRWAŁE		1 770 098,98	1 180 020,48	590 078,50	1 781 145,41	1 227 611,70	553 533,71	11 046,43	101
1.	Środki trwałe	1 770 098,98	1 180 020,48	590 078,50	1 781 145,41	1 227 611,70	553 533,71	11 046,43	101
1.1	Grunty	33 291,00	0,00	33 291,00	33 291,00	0,00	33 291,00	0,00	100
1.2	Budynki, lokale	1 388 991,66	840 350,83	548 640,83	1 388 991,66	875 075,62	513 916,04	0,00	100
1.3	Obiekty inżynierii lądowej i wodnej	43 481,00	43 481,00	0,00	43 481,00	43 481,00	0,00	0,00	100
1.4	Maszyny i urządzenia techniczne	101 127,41	92 980,74	8 146,67	101 127,41	94 800,74	6 326,67	0,00	100
1.5	Środki transportu	0,00	0,00	0,00	0,00	0,00	0,00	0,00	0
1.6	Inne środki trwałe	203 207,91	203 207,91	0,00	214 254,34	214 254,34	0,00	11 046,43	105
2.	Inwestycje rozpoczęte (środki trwałe w budowie)	0,00	0,00	0,00	0,00	0,00	0,00	0,00	0
3.	Środki przekazane na poczet inwestycji	0,00	0,00	0,00	0,00	0,00	0,00	0,00	0

(IMK 144)

24	Przedszkole Samorządowe Nr 3 im. Robinsona Crusoe Kielce, ul. Barwinek 33	Stan na dzień 31 grudnia 2020 roku		Stan na dzień 31 grudnia 2021 roku		Zmiana powierzchni (4-2) (5-3)	(4:2) (5:3) %
		Powierzchnia [w m ²]	Powierzchnia użytkowa [w m ²]	Powierzchnia [w m ²]	Powierzchnia użytkowa [w m ²]		
1		2	3	4	5	6	7
1.1	Grunty	4 050	x	4 050	x	0	100
1.2	Budynki, lokale	x	1 635,00	x	1 635,00	0,00	100

(IMK 103)

25	Przedszkole Samorządowe Nr 4 im. Wandy Chotomskiej Kielce, ul. Kujawska 21	Stan na dzień 31 grudnia 2020 roku			Stan na dzień 31 grudnia 2021 roku			Zmiana wartości (5-2)	(5:2) %
		Wartość brutto	Umorzenie/ Odpisy aktualizujące	Wartość netto	Wartość brutto	Umorzenie/ Odpisy aktualizujące	Wartość netto		
1		2	3	4	5	6	7	9	
II. RZECZOWE AKTYWA TRWAŁE		1 148 425,19	724 275,45	424 149,74	1 167 366,27	768 862,31	398 503,96	18 941,08	102
1.	Środki trwałe	1 148 425,19	724 275,45	424 149,74	1 167 366,27	768 862,31	398 503,96	18 941,08	102
1.1	Grunty	35 789,88	0,00	35 789,88	35 789,88	0,00	35 789,88	0,00	100
1.2	Budynki, lokale	587 699,72	372 374,25	215 325,47	587 699,72	387 066,74	200 632,98	0,00	100
1.3	Obiekty inżynierii lądowej i wodnej	217 383,70	62 286,28	155 097,42	217 383,70	67 676,39	149 707,31	0,00	100
1.4	Maszyny i urządzenia techniczne	109 610,83	91 673,86	17 936,97	109 610,83	97 237,04	12 373,79	0,00	100
1.5	Środki transportu	0,00	0,00	0,00	0,00	0,00	0,00	0,00	0
1.6	Inne środki trwałe	197 941,06	197 941,06	0,00	216 882,14	216 882,14	0,00	18 941,08	110
2.	Inwestycje rozpoczęte (środki trwałe w budowie)	0,00	0,00	0,00	0,00	0,00	0,00	0,00	0
3.	Środki przekazane na poczet inwestycji	0,00	0,00	0,00	0,00	0,00	0,00	0,00	0

(IMK 144)

25	Przedszkole Samorządowe Nr 4 im. Wandy Chotomskiej Kielce, ul. Kujawska 21	Stan na dzień 31 grudnia 2020 roku		Stan na dzień 31 grudnia 2021 roku		Zmiana powierzchni (4-2) (5-3)	(4:2) (5:3) %
		Powierzchnia [w m ²]	Powierzchnia użytkowa [w m ²]	Powierzchnia [w m ²]	Powierzchnia użytkowa [w m ²]		
1		2	3	4	5	6	7
1.1	Grunty	4 354	x	4 354	x	0	100
1.2	Budynki, lokale	x	843,00	x	843,00	0,00	100

INFORMACJA O STANIE MIENIA KOMUNALNEGO MIASTA KIELCE

(IMK 103)

26	Przedszkole Samorządowe Nr 5 Kielce, ul. J. Nowaka-Jeziorańskiego 67	Stan na dzień 31 grudnia 2020 roku			Stan na dzień 31 grudnia 2021 roku			Zmiana wartości (5-2)	(5:2) %
		Wartość brutto	Umorzenie/ Odpisy aktualizujące	Wartość netto	Wartość brutto	Umorzenie/ Odpisy aktualizujące	Wartość netto		
1		2	3	4	5	6	7	8	9
II. RZECZOWE AKTYWA TRWAŁE		5 892 656,54	1 480 955,10	4 411 701,44	5 908 536,46	1 666 169,79	4 242 366,67	15 879,92	100
1.	Środki trwałe	5 892 656,54	1 480 955,10	4 411 701,44	5 908 536,46	1 666 169,79	4 242 366,67	15 879,92	100
1.1	Grunty	88 685,58	0,00	88 685,58	88 685,58	0,00	88 685,58	0,00	100
1.2	Budynki, lokale	5 220 156,80	1 190 563,79	4 029 593,01	5 220 156,80	1 321 067,71	3 899 089,09	0,00	100
1.3	Obiekty inżynierii lądowej i wodnej	0,00	0,00	0,00	0,00	0,00	0,00	0,00	0
1.4	Maszyny i urządzenia techniczne	366 673,71	82 896,86	283 776,85	366 673,71	118 775,34	247 898,37	0,00	100
1.5	Środki transportu	0,00	0,00	0,00	0,00	0,00	0,00	0,00	0
1.6	Inne środki trwałe	217 140,45	207 494,45	9 646,00	233 020,37	226 326,74	6 693,63	15 879,92	107
2.	Inwestycje rozpoczęte (środki trwałe w budowie)	0,00	0,00	0,00	0,00	0,00	0,00	0,00	0
3.	Środki przekazane na poczet inwestycji	0,00	0,00	0,00	0,00	0,00	0,00	0,00	0

(IMK 144)

26	Przedszkole Samorządowe Nr 5 Kielce, ul. J. Nowaka-Jeziorańskiego 67	Stan na dzień 31 grudnia 2020 roku		Stan na dzień 31 grudnia 2021 roku		Zmiana powierzchni (4-2) (5-3)	(4:2) (5:3) %
		Powierzchnia [w m ²]	Powierzchnia użytkowa [w m ²]	Powierzchnia [w m ²]	Powierzchnia użytkowa [w m ²]		
1		2	3	4	5	6	7
1.1	Grunty	10 789	x	10 789	x	0	100
1.2	Budynki, lokale	x	3 436,00	x	3 436,00	0,00	100

(IMK 103)

27	Przedszkole Samorządowe Nr 6 Kielce, ul. Bukowa 8	Stan na dzień 31 grudnia 2020 roku			Stan na dzień 31 grudnia 2021 roku			Zmiana wartości (5-2)	(5:2) %
		Wartość brutto	Umorzenie/ Odpisy aktualizujące	Wartość netto	Wartość brutto	Umorzenie/ Odpisy aktualizujące	Wartość netto		
1		2	3	4	5	6	7	8	9
II. RZECZOWE AKTYWA TRWAŁE		448 551,79	367 147,98	81 403,81	480 457,87	380 995,06	99 462,81	31 906,08	107
1.	Środki trwałe	448 551,79	367 147,98	81 403,81	480 457,87	380 995,06	99 462,81	31 906,08	107
1.1	Grunty	32 362,14	0,00	32 362,14	32 362,14	0,00	32 362,14	0,00	100
1.2	Budynki, lokale	285 793,39	236 751,72	49 041,67	305 473,39	238 372,72	67 100,67	19 680,00	107
1.3	Obiekty inżynierii lądowej i wodnej	0,00	0,00	0,00	0,00	0,00	0,00	0,00	0
1.4	Maszyny i urządzenia techniczne	21 329,63	21 329,63	0,00	21 329,63	21 329,63	0,00	0,00	100
1.5	Środki transportu	0,00	0,00	0,00	0,00	0,00	0,00	0,00	0
1.6	Inne środki trwałe	109 066,63	109 066,63	0,00	121 292,71	121 292,71	0,00	12 226,08	111
2.	Inwestycje rozpoczęte (środki trwałe w budowie)	0,00	0,00	0,00	0,00	0,00	0,00	0,00	0
3.	Środki przekazane na poczet inwestycji	0,00	0,00	0,00	0,00	0,00	0,00	0,00	0

(IMK 144)

27	Przedszkole Samorządowe Nr 6 Kielce, ul. Bukowa 8	Stan na dzień 31 grudnia 2020 roku		Stan na dzień 31 grudnia 2021 roku		Zmiana powierzchni (4-2) (5-3)	(4:2) (5:3) %
		Powierzchnia [w m ²]	Powierzchnia użytkowa [w m ²]	Powierzchnia [w m ²]	Powierzchnia użytkowa [w m ²]		
1		2	3	4	5	6	7
1.1	Grunty	3 937	x	3 937	x	0	100
1.2	Budynki, lokale	x	842,00	x	842,00	0,00	100

(IMK 103)

28	Integracyjne Przedszkole Samorządowe Nr 8 Kielce, ul. Hetmana St. Żółkiewskiego 12	Stan na dzień 31 grudnia 2020 roku			Stan na dzień 31 grudnia 2021 roku			Zmiana wartości (5-2)	(5:2) %
		Wartość brutto	Umorzenie/ Odpisy aktualizujące	Wartość netto	Wartość brutto	Umorzenie/ Odpisy aktualizujące	Wartość netto		
1		2	3	4	5	6	7	8	9
II. RZECZOWE AKTYWA TRWAŁE		3 260 786,68	966 552,58	2 294 234,10	3 278 821,53	994 121,65	2 284 699,88	18 034,85	101
1.	Środki trwałe	3 260 786,68	966 552,58	2 294 234,10	3 278 821,53	994 121,65	2 284 699,88	18 034,85	101
1.1	Grunty	58 534,62	0,00	58 534,62	58 534,62	0,00	58 534,62	0,00	100
1.2	Budynki, lokale	2 342 033,18	401 027,98	1 941 005,20	2 355 033,18	459 578,81	1 895 454,37	13 000,00	101
1.3	Obiekty inżynierii lądowej i wodnej	353 567,10	81 462,44	272 104,66	353 567,10	95 366,61	258 200,49	0,00	100
1.4	Maszyny i urządzenia techniczne	77 510,36	54 920,74	22 589,62	77 510,36	4 999,96	72 510,40	0,00	100
1.5	Środki transportu	0,00	0,00	0,00	0,00	0,00	0,00	0,00	0
1.6	Inne środki trwałe	429 141,42	429 141,42	0,00	434 176,27	434 176,27	0,00	5 034,85	101
2.	Inwestycje rozpoczęte (środki trwałe w budowie)	0,00	0,00	0,00	0,00	0,00	0,00	0,00	0
3.	Środki przekazane na poczet inwestycji	0,00	0,00	0,00	0,00	0,00	0,00	0,00	0

(IMK 144)

28	Integracyjne Przedszkole Samorządowe Nr 8 Kielce, ul. Hetmana St. Żółkiewskiego 12	Stan na dzień 31 grudnia 2020 roku		Stan na dzień 31 grudnia 2021 roku		Zmiana powierzchni (4-2) (5-3)	(4:2) (5:3) %
		Powierzchnia [w m ²]	Powierzchnia użytkowa [w m ²]	Powierzchnia [w m ²]	Powierzchnia użytkowa [w m ²]		
1		2	3	4	5	6	7
1.1	Grunty	7 121	x	7 121	x	0	100
1.2	Budynki, lokale	x	741,70	x	741,70	0,00	100

INFORMACJA O STANIE MIENIA KOMUNALNEGO MIASTA KIELCE

(IMK 103)

29	Przedszkole Samorządowe Nr 9 Kielce, ul. W. Orkana 32	Stan na dzień 31 grudnia 2020 roku			Stan na dzień 31 grudnia 2021 roku			Zmiana wartości (5-2)	(5:2) %
		Wartość brutto	Umorzenie/ Odpisy aktualizujące	Wartość netto	Wartość brutto	Umorzenie/ Odpisy aktualizujące	Wartość netto		
1		2	3	4	5	6	7	8	9
II. RZECZOWE AKTYWA TRWAŁE		844 822,02	582 604,01	262 218,01	1 003 699,16	635 447,57	368 251,59	158 877,14	119
1.	Środki trwałe	841 418,22	582 604,01	258 814,21	867 084,27	635 447,57	231 636,70	25 666,05	103
1.1	Grunty	38 773,74	0,00	38 773,74	38 773,74	0,00	38 773,74	0,00	100
1.2	Budynki, lokale	613 261,99	403 565,52	209 696,47	613 261,99	420 839,18	192 422,81	0,00	100
1.3	Obiekty inżynierii lądowej i wodnej	0,00	0,00	0,00	0,00	0,00	0,00	0,00	0
1.4	Maszyny i urządzenia techniczne	42 205,80	31 861,80	10 344,00	42 205,80	41 765,65	440,15	0,00	100
1.5	Środki transportu	0,00	0,00	0,00	0,00	0,00	0,00	0,00	0
1.6	Inne środki trwałe	147 176,69	147 176,69	0,00	172 842,74	172 842,74	0,00	25 666,05	117
2.	Inwestycje rozpoczęte (środki trwałe w budowie)	3 403,80	0,00	3 403,80	136 614,89	0,00	136 614,89	133 211,09	4 014
3.	Środki przekazane na poczet inwestycji	0,00	0,00	0,00	0,00	0,00	0,00	0,00	0

(IMK 144)

29	Przedszkole Samorządowe Nr 9 Kielce, ul. W. Orkana 32	Stan na dzień 31 grudnia 2020 roku		Stan na dzień 31 grudnia 2021 roku		Zmiana powierzchni (4-2) (5-3)	(4:2) (5:3) %
		Powierzchnia [w m ²]	Powierzchnia użytkowa [w m ²]	Powierzchnia [w m ²]	Powierzchnia użytkowa [w m ²]		
1		2	3	4	5	6	7
1.1	Grunty	4 717	x	4 717	x	0	100
1.2	Budynki, lokale	x	957,98	x	957,98	0,00	100

(IMK 103)

30	Przedszkole Samorządowe Nr 13 im. Natalii Machałowej Kielce, ul. Karczówkowska 8	Stan na dzień 31 grudnia 2020 roku			Stan na dzień 31 grudnia 2021 roku			Zmiana wartości (5-2)	(5:2) %
		Wartość brutto	Umorzenie/ Odpisy aktualizujące	Wartość netto	Wartość brutto	Umorzenie/ Odpisy aktualizujące	Wartość netto		
1		2	3	4	5	6	7	8	9
II. RZECZOWE AKTYWA TRWAŁE		2 441 215,41	766 136,55	1 675 078,86	2 459 424,83	832 878,18	1 626 546,65	18 209,42	101
1.	Środki trwałe	2 441 215,41	766 136,55	1 675 078,86	2 459 424,83	832 878,18	1 626 546,65	18 209,42	101
1.1	Grunty	66 572,79	0,00	66 572,79	66 572,79	0,00	66 572,79	0,00	100
1.2	Budynki, lokale	2 203 170,34	610 728,50	1 592 441,84	2 212 170,34	666 176,51	1 545 993,83	9 000,00	100
1.3	Obiekty inżynierii lądowej i wodnej	24 600,00	12 177,00	12 423,00	24 600,00	13 284,00	11 316,00	0,00	100
1.4	Maszyny i urządzenia techniczne	6 980,00	3 338,77	3 641,23	6 980,00	4 315,97	2 664,03	0,00	100
1.5	Środki transportu	0,00	0,00	0,00	0,00	0,00	0,00	0,00	0
1.6	Inne środki trwałe	139 892,28	139 892,28	0,00	149 101,70	149 101,70	0,00	9 209,42	107
2.	Inwestycje rozpoczęte (środki trwałe w budowie)	0,00	0,00	0,00	0,00	0,00	0,00	0,00	0
3.	Środki przekazane na poczet inwestycji	0,00	0,00	0,00	0,00	0,00	0,00	0,00	0

(IMK 144)

30	Przedszkole Samorządowe Nr 13 im. Natalii Machałowej Kielce, ul. Karczówkowska 8	Stan na dzień 31 grudnia 2020 roku		Stan na dzień 31 grudnia 2021 roku		Zmiana powierzchni (4-2) (5-3)	(4:2) (5:3) %
		Powierzchnia [w m ²]	Powierzchnia użytkowa [w m ²]	Powierzchnia [w m ²]	Powierzchnia użytkowa [w m ²]		
1		2	3	4	5	6	7
1.1	Grunty	2 179	x	2 179	x	0	100
1.2	Budynki, lokale	x	913,10	x	913,10	0,00	100

(IMK 103)

31	Przedszkole Samorządowe Nr 14 im. Marii Kownackiej Kielce, ul. Kalcytowa 15	Stan na dzień 31 grudnia 2020 roku			Stan na dzień 31 grudnia 2021 roku			Zmiana wartości (5-2)	(5:2) %
		Wartość brutto	Umorzenie/ Odpisy aktualizujące	Wartość netto	Wartość brutto	Umorzenie/ Odpisy aktualizujące	Wartość netto		
1		2	3	4	5	6	7	8	9
II. RZECZOWE AKTYWA TRWAŁE		1 583 648,44	825 492,24	758 156,20	1 601 574,70	879 383,19	722 191,51	17 926,26	101
1.	Środki trwałe	1 583 648,44	825 492,24	758 156,20	1 601 574,70	879 383,19	722 191,51	17 926,26	101
1.1	Grunty	181 257,18	0,00	181 257,18	181 257,18	0,00	181 257,18	0,00	100
1.2	Budynki, lokale	1 025 664,33	593 031,72	432 632,61	1 025 664,33	618 673,33	406 991,00	0,00	100
1.3	Obiekty inżynierii lądowej i wodnej	150 290,65	20 664,24	129 626,41	150 290,65	27 427,32	122 863,33	0,00	100
1.4	Maszyny i urządzenia techniczne	33 588,20	32 948,20	640,00	33 588,20	33 508,20	80,00	0,00	100
1.5	Środki transportu	0,00	0,00	0,00	0,00	0,00	0,00	0,00	0
1.6	Inne środki trwałe	192 848,08	178 848,08	14 000,00	210 774,34	199 774,34	11 000,00	17 926,26	109
2.	Inwestycje rozpoczęte (środki trwałe w budowie)	0,00	0,00	0,00	0,00	0,00	0,00	0,00	0
3.	Środki przekazane na poczet inwestycji	0,00	0,00	0,00	0,00	0,00	0,00	0,00	0

(IMK 144)

31	Przedszkole Samorządowe Nr 14 im. Marii Kownackiej Kielce, ul. Kalcytowa 15	Stan na dzień 31 grudnia 2020 roku		Stan na dzień 31 grudnia 2021 roku		Zmiana powierzchni (4-2) (5-3)	(4:2) (5:3) %
		Powierzchnia [w m ²]	Powierzchnia użytkowa [w m ²]	Powierzchnia [w m ²]	Powierzchnia użytkowa [w m ²]		
1		2	3	4	5	6	7
1.1	Grunty	4 145	x	4 145	x	0	100
1.2	Budynki, lokale	x	948,51	x	948,51	0,00	100

INFORMACJA O STANIE MIENIA KOMUNALNEGO MIASTA KIELCE

(IMK 103)

32	Przedszkole Samorządowe Nr 16 im. Jana Brzechwy Kielce, ul. Nowy Świat 34	Stan na dzień 31 grudnia 2020 roku			Stan na dzień 31 grudnia 2021 roku			Zmiana wartości (5-2)	(5:2) %
		Wartość brutto	Umorzenie/ Odpisy aktualizujące	Wartość netto	Wartość brutto	Umorzenie/ Odpisy aktualizujące	Wartość netto		
1		2	3	4	5	6	7	8	9
II. RZECZOWE AKTYWA TRWALE		899 773,62	561 741,25	338 032,37	945 684,67	591 535,30	354 149,37	45 911,05	105
1.	Środki trwałe	899 773,62	561 741,25	338 032,37	945 684,67	591 535,30	354 149,37	45 911,05	105
1.1	Grunty	14 875,25	0,00	14 875,25	14 875,25	0,00	14 875,25	0,00	100
1.2	Budynki, lokale	570 742,08	389 601,26	181 140,82	605 612,58	403 827,70	201 784,88	34 870,50	106
1.3	Obiekty inżynierii lądowej i wodnej	148 020,19	8 326,13	139 694,06	148 020,19	12 026,63	135 993,56	0,00	100
1.4	Maszyny i urządzenia techniczne	40 033,60	37 711,36	2 322,24	40 033,60	38 537,92	1 495,68	0,00	100
1.5	Środki transportu	0,00	0,00	0,00	0,00	0,00	0,00	0,00	0
1.6	Inne środki trwałe	126 102,50	126 102,50	0,00	137 143,05	137 143,05	0,00	11 040,55	109
2.	Inwestycje rozpoczęte (środki trwałe w budowie)	0,00	0,00	0,00	0,00	0,00	0,00	0,00	0
3.	Środki przekazane na poczet inwestycji	0,00	0,00	0,00	0,00	0,00	0,00	0,00	0

(IMK 144)

32	Przedszkole Samorządowe Nr 16 im. Jana Brzechwy Kielce, ul. Nowy Świat 34	Stan na dzień 31 grudnia 2020 roku		Stan na dzień 31 grudnia 2021 roku		Zmiana powierzchni (4-2) (5-3)	(4:2) (5:3) %
		Powierzchnia [w m ²]	Powierzchnia użytkowa [w m ²]	Powierzchnia [w m ²]	Powierzchnia użytkowa [w m ²]		
1		2	3	4	5	6	7
1.1	Grunty	3 411	x	3 411	x	0	100
1.2	Budynki, lokale	x	709,00	x	709,00	0,00	100

(IMK 103)

33	Przedszkole Samorządowe Nr 18 Kielce, ul. Malików 3	Stan na dzień 31 grudnia 2020 roku			Stan na dzień 31 grudnia 2021 roku			Zmiana wartości (5-2)	(5:2) %
		Wartość brutto	Umorzenie/ Odpisy aktualizujące	Wartość netto	Wartość brutto	Umorzenie/ Odpisy aktualizujące	Wartość netto		
1		2	3	4	5	6	7	8	9
II. RZECZOWE AKTYWA TRWALE		869 937,01	360 615,61	509 321,40	892 014,58	377 583,93	514 430,65	22 077,57	103
1.	Środki trwałe	869 937,01	360 615,61	509 321,40	892 014,58	377 583,93	514 430,65	22 077,57	103
1.1	Grunty	5 373,00	0,00	5 373,00	5 373,00	0,00	5 373,00	0,00	100
1.2	Budynki, lokale	542 334,57	170 694,68	371 639,89	567 334,57	184 513,46	382 821,11	25 000,00	105
1.3	Obiekty inżynierii lądowej i wodnej	125 290,00	261,02	125 028,98	125 290,00	3 393,27	121 896,73	0,00	100
1.4	Maszyny i urządzenia techniczne	40 007,49	32 727,96	7 279,53	35 011,99	30 672,18	4 339,81	-4 995,50	88
1.5	Środki transportu	0,00	0,00	0,00	0,00	0,00	0,00	0,00	0
1.6	Inne środki trwałe	156 931,95	156 931,95	0,00	159 005,02	159 005,02	0,00	2 073,07	101
2.	Inwestycje rozpoczęte (środki trwałe w budowie)	0,00	0,00	0,00	0,00	0,00	0,00	0,00	0
3.	Środki przekazane na poczet inwestycji	0,00	0,00	0,00	0,00	0,00	0,00	0,00	0

(IMK 144)

33	Przedszkole Samorządowe Nr 18 Kielce, ul. Malików 3	Stan na dzień 31 grudnia 2020 roku		Stan na dzień 31 grudnia 2021 roku		Zmiana powierzchni (4-2) (5-3)	(4:2) (5:3) %
		Powierzchnia [w m ²]	Powierzchnia użytkowa [w m ²]	Powierzchnia [w m ²]	Powierzchnia użytkowa [w m ²]		
1		2	3	4	5	6	7
1.1	Grunty	1 791	x	1 791	x	0	100
1.2	Budynki, lokale	x	310,88	x	310,88	0,00	100

(IMK 103)

34	Przedszkole Samorządowe Nr 19 z Oddziałami Integracyjnymi im. Świętokrzyskie Skrzaty Kielce, os. Na Stoku 98	Stan na dzień 31 grudnia 2020 roku			Stan na dzień 31 grudnia 2021 roku			Zmiana wartości (5-2)	(5:2) %
		Wartość brutto	Umorzenie/ Odpisy aktualizujące	Wartość netto	Wartość brutto	Umorzenie/ Odpisy aktualizujące	Wartość netto		
1		2	3	4	5	6	7	8	9
II. RZECZOWE AKTYWA TRWALE		1 896 697,33	1 038 343,03	858 354,30	1 912 157,26	1 075 587,01	836 570,25	15 459,93	101
1.	Środki trwałe	1 896 697,33	1 038 343,03	858 354,30	1 912 157,26	1 075 587,01	836 570,25	15 459,93	101
1.1	Grunty	87 452,58	0,00	87 452,58	87 452,58	0,00	87 452,58	0,00	100
1.2	Budynki, lokale	1 380 016,92	673 855,64	706 161,28	1 395 016,92	708 387,36	686 629,56	15 000,00	101
1.3	Obiekty inżynierii lądowej i wodnej	75 743,17	11 361,48	64 381,69	75 743,17	13 255,06	62 488,11	0,00	100
1.4	Maszyny i urządzenia techniczne	69 737,12	69 737,12	0,00	69 737,12	69 737,12	0,00	0,00	100
1.5	Środki transportu	0,00	0,00	0,00	0,00	0,00	0,00	0,00	0
1.6	Inne środki trwałe	283 747,54	283 388,79	358,75	284 207,47	284 207,47	0,00	459,93	100
2.	Inwestycje rozpoczęte (środki trwałe w budowie)	0,00	0,00	0,00	0,00	0,00	0,00	0,00	0
3.	Środki przekazane na poczet inwestycji	0,00	0,00	0,00	0,00	0,00	0,00	0,00	0

(IMK 144)

34	Przedszkole Samorządowe Nr 19 z Oddziałami Integracyjnymi im. Świętokrzyskie Skrzaty Kielce, os. Na Stoku 98	Stan na dzień 31 grudnia 2020 roku		Stan na dzień 31 grudnia 2021 roku		Zmiana powierzchni (4-2) (5-3)	(4:2) (5:3) %
		Powierzchnia [w m ²]	Powierzchnia użytkowa [w m ²]	Powierzchnia [w m ²]	Powierzchnia użytkowa [w m ²]		
1		2	3	4	5	6	7
1.1	Grunty	10 639	x	10 639	x	0	100
1.2	Budynki, lokale	x	2 106,00	x	2 106,00	0,00	100

INFORMACJA O STANIE MIENIA KOMUNALNEGO MIASTA KIELCE

(IMK 103)

35	Zespół Szkolno-Przedszkolny Nr 1 Kielce, ul. Barwinek 31	Stan na dzień 31 grudnia 2020 roku			Stan na dzień 31 grudnia 2021 roku			Zmiana wartości (5-2)	(5:2) %
		Wartość brutto	Umorzenie/ Odpisy aktualizujące	Wartość netto	Wartość brutto	Umorzenie/ Odpisy aktualizujące	Wartość netto		
1		2	3	4	5	6	7	8	9
II. RZECZOWE AKTYWA TRWAŁE		9 816 615,10	5 428 082,53	4 388 532,57	9 839 443,90	5 694 214,68	4 145 229,22	22 828,80	100
1.	Środki trwałe	9 816 615,10	5 428 082,53	4 388 532,57	9 839 443,90	5 694 214,68	4 145 229,22	22 828,80	100
1.1	Grunty	197 156,70	0,00	197 156,70	197 156,70	0,00	197 156,70	0,00	100
1.2	Budynki, lokale	5 796 226,74	3 442 512,92	2 353 713,82	5 796 226,74	3 591 915,77	2 204 310,97	0,00	100
1.3	Obiekty inżynierii lądowej i wodnej	2 504 763,24	702 801,18	1 801 962,06	2 504 763,24	788 323,42	1 716 439,82	0,00	100
1.4	Maszyny i urządzenia techniczne	142 602,31	106 902,32	35 699,99	142 602,31	115 280,58	27 321,73	0,00	100
1.5	Środki transportu	0,00	0,00	0,00	0,00	0,00	0,00	0,00	0
1.6	Inne środki trwałe	1 175 866,11	1 175 866,11	0,00	1 198 694,91	1 198 694,91	0,00	22 828,80	102
2.	Inwestycje rozpoczęte (środki trwałe w budowie)	0,00	0,00	0,00	0,00	0,00	0,00	0,00	0
3.	Środki przekazane na poczet inwestycji	0,00	0,00	0,00	0,00	0,00	0,00	0,00	0

(IMK 144)

35	Zespół Szkolno-Przedszkolny Nr 1 Kielce, ul. Barwinek 31	Stan na dzień 31 grudnia 2020 roku		Stan na dzień 31 grudnia 2021 roku		Zmiana powierzchni (4-2) (5-3)	(4:2) (5:3) %
		Powierzchnia [w m ²]	Powierzchnia użytkowa [w m ²]	Powierzchnia [w m ²]	Powierzchnia użytkowa [w m ²]		
1		2	3	4	5	6	7
1.1	Grunty	23 985	x	23 985	x	0	100
1.2	Budynki, lokale	x	11 131,28	x	11 131,28	0,00	100

(IMK 103)

36	Przedszkole Samorządowe Nr 21 Kielce, ul. Krakowska 15 A	Stan na dzień 31 grudnia 2020 roku			Stan na dzień 31 grudnia 2021 roku			Zmiana wartości (5-2)	(5:2) %
		Wartość brutto	Umorzenie/ Odpisy aktualizujące	Wartość netto	Wartość brutto	Umorzenie/ Odpisy aktualizujące	Wartość netto		
1		2	3	4	5	6	7	8	9
II. RZECZOWE AKTYWA TRWAŁE		1 077 886,79	817 709,99	260 176,80	1 114 735,72	860 579,15	254 156,57	36 848,93	103
1.	Środki trwałe	1 077 886,79	817 709,99	260 176,80	1 114 735,72	860 579,15	254 156,57	36 848,93	103
1.1	Grunty	27 347,94	0,00	27 347,94	27 347,94	0,00	27 347,94	0,00	100
1.2	Budynki, lokale	710 462,43	481 688,07	228 774,36	724 462,43	499 566,30	224 896,13	14 000,00	102
1.3	Obiekty inżynierii lądowej i wodnej	22 984,63	22 984,63	0,00	22 984,63	22 984,63	0,00	0,00	100
1.4	Maszyny i urządzenia techniczne	54 015,80	49 961,30	4 054,50	54 015,80	52 103,30	1 912,50	0,00	100
1.5	Środki transportu	0,00	0,00	0,00	0,00	0,00	0,00	0,00	0
1.6	Inne środki trwałe	263 075,99	263 075,99	0,00	285 924,92	285 924,92	0,00	22 848,93	109
2.	Inwestycje rozpoczęte (środki trwałe w budowie)	0,00	0,00	0,00	0,00	0,00	0,00	0,00	0
3.	Środki przekazane na poczet inwestycji	0,00	0,00	0,00	0,00	0,00	0,00	0,00	0

(IMK 144)

36	Przedszkole Samorządowe Nr 21 Kielce, ul. Krakowska 15 A	Stan na dzień 31 grudnia 2020 roku		Stan na dzień 31 grudnia 2021 roku		Zmiana powierzchni (4-2) (5-3)	(4:2) (5:3) %
		Powierzchnia [w m ²]	Powierzchnia użytkowa [w m ²]	Powierzchnia [w m ²]	Powierzchnia użytkowa [w m ²]		
1		2	3	4	5	6	7
1.1	Grunty	3 327	x	3 327	x	0	100
1.2	Budynki, lokale	x	825,00	x	825,00	0,00	100

(IMK 103)

37	Przedszkole Samorządowe Nr 22 Kielce, ul. Króla Bolesława Chrobrego 110	Stan na dzień 31 grudnia 2020 roku			Stan na dzień 31 grudnia 2021 roku			Zmiana wartości (5-2)	(5:2) %
		Wartość brutto	Umorzenie/ Odpisy aktualizujące	Wartość netto	Wartość brutto	Umorzenie/ Odpisy aktualizujące	Wartość netto		
1		2	3	4	5	6	7	8	9
II. RZECZOWE AKTYWA TRWAŁE		1 052 490,40	656 518,32	395 972,08	943 415,23	570 799,70	372 615,53	-109 075,17	90
1.	Środki trwałe	1 052 490,40	656 518,32	395 972,08	943 415,23	570 799,70	372 615,53	-109 075,17	90
1.1	Grunty	34 269,18	0,00	34 269,18	34 269,18	0,00	34 269,18	0,00	100
1.2	Budynki, lokale	467 795,89	425 479,31	42 316,58	467 795,89	437 174,21	30 621,68	0,00	100
1.3	Obiekty inżynierii lądowej i wodnej	384 265,04	72 043,83	312 221,21	384 265,04	81 650,46	302 614,58	0,00	100
1.4	Maszyny i urządzenia techniczne	40 085,90	32 920,79	7 165,11	40 085,90	34 975,81	5 110,09	0,00	100
1.5	Środki transportu	0,00	0,00	0,00	0,00	0,00	0,00	0,00	0
1.6	Inne środki trwałe	126 074,39	126 074,39	0,00	16 999,22	16 999,22	0,00	-109 075,17	13
2.	Inwestycje rozpoczęte (środki trwałe w budowie)	0,00	0,00	0,00	0,00	0,00	0,00	0,00	0
3.	Środki przekazane na poczet inwestycji	0,00	0,00	0,00	0,00	0,00	0,00	0,00	0

(IMK 144)

37	Przedszkole Samorządowe Nr 22 Kielce, ul. Króla Bolesława Chrobrego 110	Stan na dzień 31 grudnia 2020 roku		Stan na dzień 31 grudnia 2021 roku		Zmiana powierzchni (4-2) (5-3)	(4:2) (5:3) %
		Powierzchnia [w m ²]	Powierzchnia użytkowa [w m ²]	Powierzchnia [w m ²]	Powierzchnia użytkowa [w m ²]		
1		2	3	4	5	6	7
1.1	Grunty	4 169	x	4 169	x	0	100
1.2	Budynki, lokale	x	717,00	x	717,00	0,00	100

INFORMACJA O STANIE MIENIA KOMUNALNEGO MIASTA KIELCE

(IMK 103)

38	Przedszkole Samorządowe Nr 23 Kielce, ul. Fabryczna 6	Stan na dzień 31 grudnia 2020 roku			Stan na dzień 31 grudnia 2021 roku			Zmiana wartości (5-2)	(5:2) %
		Wartość brutto	Umorzenie/ Odpisy aktualizujące	Wartość netto	Wartość brutto	Umorzenie/ Odpisy aktualizujące	Wartość netto		
1		2	3	4	5	6	7	8	9
II. RZECZOWE AKTYWA TRWAŁE		1 277 772,69	500 413,43	777 359,26	1 330 980,69	533 383,03	797 597,66	53 208,00	104
1.	Środki trwałe	1 277 772,69	500 413,43	777 359,26	1 330 980,69	533 383,03	797 597,66	53 208,00	104
1.1	Grunty	7 998,00	0,00	7 998,00	7 998,00	0,00	7 998,00	0,00	100
1.2	Budynki, lokale	805 216,70	272 361,52	532 855,18	855 216,70	292 908,56	562 308,14	50 000,00	106
1.3	Obiekty inżynierii lądowej i wodnej	251 435,35	27 619,86	223 815,49	251 435,35	34 702,38	216 732,97	0,00	100
1.4	Maszyny i urządzenia techniczne	47 637,96	34 947,37	12 690,59	47 637,96	37 079,41	10 558,55	0,00	100
1.5	Środki transportu	0,00	0,00	0,00	0,00	0,00	0,00	0,00	0
1.6	Inne środki trwałe	165 484,68	165 484,68	0,00	168 692,68	168 692,68	0,00	3 208,00	102
2.	Inwestycje rozpoczęte (środki trwałe w budowie)	0,00	0,00	0,00	0,00	0,00	0,00	0,00	0
3.	Środki przekazane na poczet inwestycji	0,00	0,00	0,00	0,00	0,00	0,00	0,00	0

(IMK 144)

38	Przedszkole Samorządowe Nr 23 Kielce, ul. Fabryczna 6	Stan na dzień 31 grudnia 2020 roku		Stan na dzień 31 grudnia 2021 roku		Zmiana powierzchni (4-2) (5-3)	(4:2) (5:3) %
		Powierzchnia [w m ²]	Powierzchnia użytkowa [w m ²]	Powierzchnia [w m ²]	Powierzchnia użytkowa [w m ²]		
1		2	3	4	5	6	7
1.1	Grunty	2 666	x	2 666	x	0	100
1.2	Budynki, lokale	x	683,00	x	683,00	0,00	100

(IMK 103)

39	Przedszkole Samorządowe Nr 24 Kielce, ul. F. Chopina 3	Stan na dzień 31 grudnia 2020 roku			Stan na dzień 31 grudnia 2021 roku			Zmiana wartości (5-2)	(5:2) %
		Wartość brutto	Umorzenie/ Odpisy aktualizujące	Wartość netto	Wartość brutto	Umorzenie/ Odpisy aktualizujące	Wartość netto		
1		2	3	4	5	6	7	8	9
II. RZECZOWE AKTYWA TRWAŁE		1 361 778,69	753 237,77	608 540,92	1 393 806,67	800 257,26	593 549,41	32 027,98	102
1.	Środki trwałe	1 361 778,69	753 237,77	608 540,92	1 393 806,67	800 257,26	593 549,41	32 027,98	102
1.1	Grunty	46 525,20	0,00	46 525,20	46 525,20	0,00	46 525,20	0,00	100
1.2	Budynki, lokale	1 073 544,35	529 253,10	544 291,25	1 088 544,35	556 354,21	532 190,14	15 000,00	101
1.3	Obiekty inżynierii lądowej i wodnej	54 191,18	42 191,18	12 000,00	54 191,18	42 731,18	11 460,00	0,00	100
1.4	Maszyny i urządzenia techniczne	67 560,10	61 835,63	5 724,47	67 560,10	64 186,03	3 374,07	0,00	100
1.5	Środki transportu	0,00	0,00	0,00	0,00	0,00	0,00	0,00	0
1.6	Inne środki trwałe	119 957,86	119 957,86	0,00	136 985,84	136 985,84	0,00	17 027,98	114
2.	Inwestycje rozpoczęte (środki trwałe w budowie)	0,00	0,00	0,00	0,00	0,00	0,00	0,00	0
3.	Środki przekazane na poczet inwestycji	0,00	0,00	0,00	0,00	0,00	0,00	0,00	0

(IMK 144)

39	Przedszkole Samorządowe Nr 24 Kielce, ul. F. Chopina 3	Stan na dzień 31 grudnia 2020 roku		Stan na dzień 31 grudnia 2021 roku		Zmiana powierzchni (4-2) (5-3)	(4:2) (5:3) %
		Powierzchnia [w m ²]	Powierzchnia użytkowa [w m ²]	Powierzchnia [w m ²]	Powierzchnia użytkowa [w m ²]		
1		2	3	4	5	6	7
1.1	Grunty	5 660	x	5 660	x	0	100
1.2	Budynki, lokale	x	862,58	x	862,58	0,00	100

(IMK 103)

40	Przedszkole Samorządowe Nr 25 Kielce, ul. Wojewódzka 12 B	Stan na dzień 31 grudnia 2020 roku			Stan na dzień 31 grudnia 2021 roku			Zmiana wartości (5-2)	(5:2) %
		Wartość brutto	Umorzenie/ Odpisy aktualizujące	Wartość netto	Wartość brutto	Umorzenie/ Odpisy aktualizujące	Wartość netto		
1		2	3	4	5	6	7	8	9
II. RZECZOWE AKTYWA TRWAŁE		876 768,32	646 507,72	230 260,60	884 604,21	669 126,44	215 477,77	7 835,89	101
1.	Środki trwałe	876 768,32	646 507,72	230 260,60	884 604,21	669 126,44	215 477,77	7 835,89	101
1.1	Grunty	49 024,08	0,00	49 024,08	49 024,08	0,00	49 024,08	0,00	100
1.2	Budynki, lokale	534 575,84	356 859,18	177 716,66	534 575,84	370 223,58	164 352,26	0,00	100
1.3	Obiekty inżynierii lądowej i wodnej	59 170,89	59 170,89	0,00	59 170,89	59 170,89	0,00	0,00	100
1.4	Maszyny i urządzenia techniczne	37 399,46	33 879,60	3 519,86	37 399,46	35 298,03	2 101,43	0,00	100
1.5	Środki transportu	0,00	0,00	0,00	0,00	0,00	0,00	0,00	0
1.6	Inne środki trwałe	196 598,05	196 598,05	0,00	204 433,94	204 433,94	0,00	7 835,89	104
2.	Inwestycje rozpoczęte (środki trwałe w budowie)	0,00	0,00	0,00	0,00	0,00	0,00	0,00	0
3.	Środki przekazane na poczet inwestycji	0,00	0,00	0,00	0,00	0,00	0,00	0,00	0

(IMK 144)

40	Przedszkole Samorządowe Nr 25 Kielce, ul. Wojewódzka 12 B	Stan na dzień 31 grudnia 2020 roku		Stan na dzień 31 grudnia 2021 roku		Zmiana powierzchni (4-2) (5-3)	(4:2) (5:3) %
		Powierzchnia [w m ²]	Powierzchnia użytkowa [w m ²]	Powierzchnia [w m ²]	Powierzchnia użytkowa [w m ²]		
1		2	3	4	5	6	7
1.1	Grunty	5 964	x	5 964	x	0	100
1.2	Budynki, lokale	x	625,47	x	625,47	0,00	100

INFORMACJA O STANIE MIENIA KOMUNALNEGO MIASTA KIELCE

(IMK 103)

41	Przedszkole Samorządowe Nr 26 Kielce, ul. Piekoszowska 42	Stan na dzień 31 grudnia 2020 roku			Stan na dzień 31 grudnia 2021 roku			Zmiana wartości (5-2)	(5:2) %
		Wartość brutto	Umorzenie/ Odpisy aktualizujące	Wartość netto	Wartość brutto	Umorzenie/ Odpisy aktualizujące	Wartość netto		
1		2	3	4	5	6	7	8	9
II. RZECZOWE AKTYWA TRWAŁE		845 885,00	577 803,49	268 081,51	877 231,60	541 117,26	336 114,34	31 346,60	104
1.	Środki trwałe	845 885,00	577 803,49	268 081,51	877 231,60	541 117,26	336 114,34	31 346,60	104
1.1	Grunty	42 982,38	0,00	42 982,38	42 982,38	0,00	42 982,38	0,00	100
1.2	Budynki, lokale	488 877,15	298 084,49	160 792,66	488 877,15	309 764,75	179 112,40	30 000,00	107
1.3	Obiekty inżynierii lądowej i wodnej	89 708,01	41 348,88	48 359,13	89 708,01	42 743,85	46 964,16	0,00	100
1.4	Maszyny i urządzenia techniczne	76 687,83	60 740,49	15 947,34	76 687,83	49 592,43	27 095,40	0,00	100
1.5	Środki transportu	0,00	0,00	0,00	0,00	0,00	0,00	0,00	0
1.6	Inne środki trwałe	177 629,63	177 629,63	0,00	178 976,23	139 016,23	39 960,00	1 346,60	101
2.	Inwestycje rozpoczęte (środki trwałe w budowie)	0,00	0,00	0,00	0,00	0,00	0,00	0,00	0
3.	Środki przekazane na poczet inwestycji	0,00	0,00	0,00	0,00	0,00	0,00	0,00	0

(IMK 144)

41	Przedszkole Samorządowe Nr 26 Kielce, ul. Piekoszowska 42	Stan na dzień 31 grudnia 2020 roku		Stan na dzień 31 grudnia 2021 roku		Zmiana powierzchni (4-2) (5-3)	(4:2) (5:3) %
		Powierzchnia [w m ²]	Powierzchnia użytkowa [w m ²]	Powierzchnia [w m ²]	Powierzchnia użytkowa [w m ²]		
1		2	3	4	5	6	7
1.1	Grunty	5 229	x	5 229	x	0	100
1.2	Budynki, lokale	x	843,00	x	843,00	0,00	100

(IMK 103)

42	Integracyjne Przedszkole Samorządowe Nr 27 Kielce, ul. Marszałkowska 11A	Stan na dzień 31 grudnia 2020 roku			Stan na dzień 31 grudnia 2021 roku			Zmiana wartości (5-2)	(5:2) %
		Wartość brutto	Umorzenie/ Odpisy aktualizujące	Wartość netto	Wartość brutto	Umorzenie/ Odpisy aktualizujące	Wartość netto		
1		2	3	4	5	6	7	8	9
II. RZECZOWE AKTYWA TRWAŁE		1 056 878,54	740 359,10	316 519,44	1 048 280,98	483 116,99	565 163,99	-8 597,56	99
1.	Środki trwałe	1 056 878,54	740 359,10	316 519,44	1 048 280,98	483 116,99	565 163,99	-8 597,56	99
1.1	Grunty	34 047,24	0,00	34 047,24	34 047,24	0,00	34 047,24	0,00	100
1.2	Budynki, lokale	613 726,92	348 968,05	264 758,87	613 726,92	367 136,72	246 590,20	0,00	100
1.3	Obiekty inżynierii lądowej i wodnej	0,00	0,00	0,00	0,00	0,00	0,00	0,00	0
1.4	Maszyny i urządzenia techniczne	128 933,60	111 220,27	17 713,33	128 933,60	115 980,27	12 953,33	0,00	100
1.5	Środki transportu	0,00	0,00	0,00	0,00	0,00	0,00	0,00	0
1.6	Inne środki trwałe	280 170,78	280 170,78	0,00	271 573,22	0,00	271 573,22	-8 597,56	97
2.	Inwestycje rozpoczęte (środki trwałe w budowie)	0,00	0,00	0,00	0,00	0,00	0,00	0,00	0
3.	Środki przekazane na poczet inwestycji	0,00	0,00	0,00	0,00	0,00	0,00	0,00	0

(IMK 144)

42	Integracyjne Przedszkole Samorządowe Nr 27 Kielce, ul. Marszałkowska 11A	Stan na dzień 31 grudnia 2020 roku		Stan na dzień 31 grudnia 2021 roku		Zmiana powierzchni (4-2) (5-3)	(4:2) (5:3) %
		Powierzchnia [w m ²]	Powierzchnia użytkowa [w m ²]	Powierzchnia [w m ²]	Powierzchnia użytkowa [w m ²]		
1		2	3	4	5	6	7
1.1	Grunty	4 142	x	4 142	x	0	100
1.2	Budynki, lokale	x	625,42	x	625,42	0,00	100

(IMK 103)

43	Przedszkole Samorządowe Nr 28 im. Czesława Janczarskiego Kielce, ul. Różana 12	Stan na dzień 31 grudnia 2020 roku			Stan na dzień 31 grudnia 2021 roku			Zmiana wartości (5-2)	(5:2) %
		Wartość brutto	Umorzenie/ Odpisy aktualizujące	Wartość netto	Wartość brutto	Umorzenie/ Odpisy aktualizujące	Wartość netto		
1		2	3	4	5	6	7	8	9
II. RZECZOWE AKTYWA TRWAŁE		3 879 728,56	962 512,75	2 917 215,81	3 895 222,75	1 106 042,77	2 789 179,98	15 494,19	100
1.	Środki trwałe	3 879 728,56	962 512,75	2 917 215,81	3 895 222,75	1 106 042,77	2 789 179,98	15 494,19	100
1.1	Grunty	32 633,40	0,00	32 633,40	32 633,40	0,00	32 633,40	0,00	100
1.2	Budynki, lokale	2 897 044,32	533 751,97	2 363 292,35	2 897 044,32	607 097,00	2 289 947,32	0,00	100
1.3	Obiekty inżynierii lądowej i wodnej	307 502,89	80 784,96	226 717,93	307 502,89	89 592,89	217 910,00	0,00	100
1.4	Maszyny i urządzenia techniczne	401 111,26	119 768,48	281 342,78	401 111,26	160 022,21	241 089,05	0,00	100
1.5	Środki transportu	0,00	0,00	0,00	0,00	0,00	0,00	0,00	0
1.6	Inne środki trwałe	241 436,69	228 207,34	13 229,35	256 930,88	249 330,67	7 600,21	15 494,19	106
2.	Inwestycje rozpoczęte (środki trwałe w budowie)	0,00	0,00	0,00	0,00	0,00	0,00	0,00	0
3.	Środki przekazane na poczet inwestycji	0,00	0,00	0,00	0,00	0,00	0,00	0,00	0

(IMK 144)

43	Przedszkole Samorządowe Nr 28 im. Czesława Janczarskiego Kielce, ul. Różana 12	Stan na dzień 31 grudnia 2020 roku		Stan na dzień 31 grudnia 2021 roku		Zmiana powierzchni (4-2) (5-3)	(4:2) (5:3) %
		Powierzchnia [w m ²]	Powierzchnia użytkowa [w m ²]	Powierzchnia [w m ²]	Powierzchnia użytkowa [w m ²]		
1		2	3	4	5	6	7
1.1	Grunty	3 970	x	3 970	x	0	100
1.2	Budynki, lokale	x	830,51	x	830,51	0,00	100

INFORMACJA O STANIE MIENIA KOMUNALNEGO MIASTA KIELCE

(IMK 103)

44	Przedszkole Samorządowe Nr 29 Kielce, ul. T. Chałubińskiego 32	Stan na dzień 31 grudnia 2020 roku			Stan na dzień 31 grudnia 2021 roku			Zmiana wartości (5-2)	(5:2) %
		Wartość brutto	Umorzenie/ Odpisy aktualizujące	Wartość netto	Wartość brutto	Umorzenie/ Odpisy aktualizujące	Wartość netto		
1		2	3	4	5	6	7	8	9
II. RZECZOWE AKTYWA TRWAŁE		1 002 436,76	618 432,21	384 004,55	947 612,47	552 411,24	395 201,23	-54 824,29	95
1.	Środki trwałe	1 002 436,76	618 432,21	384 004,55	947 612,47	552 411,24	395 201,23	-54 824,29	95
1.1	Grunty	31 556,58	0,00	31 556,58	31 556,58	0,00	31 556,58	0,00	100
1.2	Budynki, lokale	533 789,21	416 647,06	117 142,15	570 678,21	430 317,71	140 360,50	36 889,00	107
1.3	Obiekty inżynierii lądowej i wodnej	271 960,71	51 005,42	220 955,29	271 960,71	57 017,68	214 943,03	0,00	100
1.4	Maszyny i urządzenia techniczne	39 415,93	32 827,05	6 588,88	39 415,93	35 073,84	4 342,09	0,00	100
1.5	Środki transportu	0,00	0,00	0,00	0,00	0,00	0,00	0,00	0
1.6	Inne środki trwałe	125 714,33	117 952,68	7 761,65	34 001,04	30 002,01	3 999,03	-91 713,29	27
2.	Inwestycje rozpoczęte (środki trwałe w budowie)	0,00	0,00	0,00	0,00	0,00	0,00	0,00	0
3.	Środki przekazane na poczet inwestycji	0,00	0,00	0,00	0,00	0,00	0,00	0,00	0

(IMK 144)

44	Przedszkole Samorządowe Nr 29 Kielce, ul. T. Chałubińskiego 32	Stan na dzień 31 grudnia 2020 roku		Stan na dzień 31 grudnia 2021 roku		Zmiana powierzchni (4-2) (5-3)	(4:2) (5:3) %
		Powierzchnia [w m ²]	Powierzchnia użytkowa [w m ²]	Powierzchnia [w m ²]	Powierzchnia użytkowa [w m ²]		
1		2	3	4	5	6	7
1.1	Grunty	3 839	x	3 839	x	0	100
1.2	Budynki, lokale	x	908,00	x	908,00	0,00	100

(IMK 103)

45	Przedszkole Samorządowe Nr 30 Kielce, ul. Wielkopolska 15	Stan na dzień 31 grudnia 2020 roku			Stan na dzień 31 grudnia 2021 roku			Zmiana wartości (5-2)	(5:2) %
		Wartość brutto	Umorzenie/ Odpisy aktualizujące	Wartość netto	Wartość brutto	Umorzenie/ Odpisy aktualizujące	Wartość netto		
1		2	3	4	5	6	7	8	9
II. RZECZOWE AKTYWA TRWAŁE		1 418 332,53	911 629,20	506 703,33	1 427 264,45	948 472,14	478 792,31	8 931,92	101
1.	Środki trwałe	1 418 332,53	911 629,20	506 703,33	1 427 264,45	948 472,14	478 792,31	8 931,92	101
1.1	Grunty	40 031,40	0,00	40 031,40	40 031,40	0,00	40 031,40	0,00	100
1.2	Budynki, lokale	1 024 573,90	562 283,64	462 290,26	1 024 573,90	587 897,99	436 675,91	0,00	100
1.3	Obiekty inżynierii lądowej i wodnej	156 190,73	156 190,73	0,00	156 190,73	156 190,73	0,00	0,00	100
1.4	Maszyny i urządzenia techniczne	39 120,19	36 405,19	2 715,00	25 822,27	23 737,27	2 085,00	-13 297,92	66
1.5	Środki transportu	0,00	0,00	0,00	0,00	0,00	0,00	0,00	0
1.6	Inne środki trwałe	158 416,31	156 749,64	1 666,67	180 646,15	180 646,15	0,00	22 229,84	114
2.	Inwestycje rozpoczęte (środki trwałe w budowie)	0,00	0,00	0,00	0,00	0,00	0,00	0,00	0
3.	Środki przekazane na poczet inwestycji	0,00	0,00	0,00	0,00	0,00	0,00	0,00	0

(IMK 144)

45	Przedszkole Samorządowe Nr 30 Kielce, ul. Wielkopolska 15	Stan na dzień 31 grudnia 2020 roku		Stan na dzień 31 grudnia 2021 roku		Zmiana powierzchni (4-2) (5-3)	(4:2) (5:3) %
		Powierzchnia [w m ²]	Powierzchnia użytkowa [w m ²]	Powierzchnia [w m ²]	Powierzchnia użytkowa [w m ²]		
1		2	3	4	5	6	7
1.1	Grunty	4 870	x	4 870	x	0	100
1.2	Budynki, lokale	x	949,51	x	949,51	0,00	100

(IMK 103)

46	Przedszkole Samorządowe Nr 31 Kielce, ul. Księżniczki Dąbrówki 38	Stan na dzień 31 grudnia 2020 roku			Stan na dzień 31 grudnia 2021 roku			Zmiana wartości (5-2)	(5:2) %
		Wartość brutto	Umorzenie/ Odpisy aktualizujące	Wartość netto	Wartość brutto	Umorzenie/ Odpisy aktualizujące	Wartość netto		
1		2	3	4	5	6	7	8	9
II. RZECZOWE AKTYWA TRWAŁE		1 713 197,18	939 563,05	773 634,13	1 722 978,49	558 547,40	1 164 431,09	9 781,31	101
1.	Środki trwałe	1 713 197,18	939 563,05	773 634,13	1 722 978,49	558 547,40	1 164 431,09	9 781,31	101
1.1	Grunty	39 587,52	0,00	39 587,52	39 587,52	0,00	39 587,52	0,00	100
1.2	Budynki, lokale	1 050 057,47	393 021,00	657 036,47	1 050 057,47	0,00	1 050 057,47	0,00	100
1.3	Obiekty inżynierii lądowej i wodnej	309 730,55	251 080,30	58 650,25	309 730,55	253 865,80	55 864,75	0,00	100
1.4	Maszyny i urządzenia techniczne	100 887,58	82 527,69	18 359,89	101 546,42	82 625,07	18 921,35	658,84	101
1.5	Środki transportu	0,00	0,00	0,00	0,00	0,00	0,00	0,00	0
1.6	Inne środki trwałe	212 934,06	212 934,06	0,00	222 056,53	222 056,53	0,00	9 122,47	104
2.	Inwestycje rozpoczęte (środki trwałe w budowie)	0,00	0,00	0,00	0,00	0,00	0,00	0,00	0
3.	Środki przekazane na poczet inwestycji	0,00	0,00	0,00	0,00	0,00	0,00	0,00	0

(IMK 144)

46	Przedszkole Samorządowe Nr 31 Kielce, ul. Księżniczki Dąbrówki 38	Stan na dzień 31 grudnia 2020 roku		Stan na dzień 31 grudnia 2021 roku		Zmiana powierzchni (4-2) (5-3)	(4:2) (5:3) %
		Powierzchnia [w m ²]	Powierzchnia użytkowa [w m ²]	Powierzchnia [w m ²]	Powierzchnia użytkowa [w m ²]		
1		2	3	4	5	6	7
1.1	Grunty	4 816	x	4 816	x	0	100
1.2	Budynki, lokale	x	904,00	x	904,00	0,00	100

INFORMACJA O STANIE MIENIA KOMUNALNEGO MIASTA KIELCE

(IMK 103)

47	Przedszkole Samorządowe Nr 32 Kielce, ul. J. Kasprowicza 5	Stan na dzień 31 grudnia 2020 roku			Stan na dzień 31 grudnia 2021 roku			Zmiana wartości (5-2)	(5:2) %
		Wartość brutto	Umorzenie/ Odpisy aktualizujące	Wartość netto	Wartość brutto	Umorzenie/ Odpisy aktualizujące	Wartość netto		
1		2	3	4	5	6	7	8	9
II. RZECZOWE AKTYWA TRWALE		672 144,54	577 998,73	94 145,81	713 286,85	600 318,69	112 968,16	41 142,31	106
1.	Środki trwałe	672 144,54	577 998,73	94 145,81	713 286,85	600 318,69	112 968,16	41 142,31	106
1.1	Grunty	33 463,62	0,00	33 463,62	33 463,62	0,00	33 463,62	0,00	100
1.2	Budynki, lokale	433 236,78	385 069,62	48 167,16	463 236,78	395 320,12	67 916,66	30 000,00	107
1.3	Obiekty inżynierii lądowej i wodnej	0,00	0,00	0,00	0,00	0,00	0,00	0,00	0
1.4	Maszyny i urządzenia techniczne	64 871,86	52 356,83	12 515,03	64 871,86	53 558,06	11 313,80	0,00	100
1.5	Środki transportu	0,00	0,00	0,00	0,00	0,00	0,00	0,00	0
1.6	Inne środki trwałe	140 572,28	140 572,28	0,00	151 714,59	151 440,51	274,08	11 142,31	108
2.	Inwestycje rozpoczęte (środki trwałe w budowie)	0,00	0,00	0,00	0,00	0,00	0,00	0,00	0
3.	Środki przekazane na poczet inwestycji	0,00	0,00	0,00	0,00	0,00	0,00	0,00	0

(IMK 144)

47	Przedszkole Samorządowe Nr 32 Kielce, ul. J. Kasprowicza 5	Stan na dzień 31 grudnia 2020 roku		Stan na dzień 31 grudnia 2021 roku		Zmiana powierzchni (4-2) (5-3)	(4:2) (5:3) %
		Powierzchnia [w m ²]	Powierzchnia użytkowa [w m ²]	Powierzchnia [w m ²]	Powierzchnia użytkowa [w m ²]		
1		2	3	4	5	6	7
1.1	Grunty	4 071	x	4 071	x	0	100
1.2	Budynki, lokale	x	835,00	x	835,00	0,00	100

(IMK 103)

48	Przedszkole Samorządowe Nr 33 Kielce, ul. Romualda 6	Stan na dzień 31 grudnia 2020 roku			Stan na dzień 31 grudnia 2021 roku			Zmiana wartości (5-2)	(5:2) %
		Wartość brutto	Umorzenie/ Odpisy aktualizujące	Wartość netto	Wartość brutto	Umorzenie/ Odpisy aktualizujące	Wartość netto		
1		2	3	4	5	6	7	8	9
II. RZECZOWE AKTYWA TRWALE		1 729 458,40	797 454,01	932 004,39	1 728 895,53	835 972,36	892 923,17	-562,87	100
1.	Środki trwałe	1 729 458,40	797 454,01	932 004,39	1 728 895,53	835 972,36	892 923,17	-562,87	100
1.1	Grunty	33 184,14	0,00	33 184,14	33 184,14	0,00	33 184,14	0,00	100
1.2	Budynki, lokale	1 288 318,17	558 907,77	729 410,40	1 288 318,17	591 115,72	697 202,45	0,00	100
1.3	Obiekty inżynierii lądowej i wodnej	178 032,23	22 247,43	155 784,80	178 032,23	27 091,93	150 940,30	0,00	100
1.4	Maszyny i urządzenia techniczne	66 488,85	52 863,80	13 625,05	66 488,85	54 892,57	11 596,28	0,00	100
1.5	Środki transportu	0,00	0,00	0,00	0,00	0,00	0,00	0,00	0
1.6	Inne środki trwałe	163 435,01	163 435,01	0,00	162 872,14	162 872,14	0,00	-562,87	100
2.	Inwestycje rozpoczęte (środki trwałe w budowie)	0,00	0,00	0,00	0,00	0,00	0,00	0,00	0
3.	Środki przekazane na poczet inwestycji	0,00	0,00	0,00	0,00	0,00	0,00	0,00	0

(IMK 144)

48	Przedszkole Samorządowe Nr 33 Kielce, ul. Romualda 6	Stan na dzień 31 grudnia 2020 roku		Stan na dzień 31 grudnia 2021 roku		Zmiana powierzchni (4-2) (5-3)	(4:2) (5:3) %
		Powierzchnia [w m ²]	Powierzchnia użytkowa [w m ²]	Powierzchnia [w m ²]	Powierzchnia użytkowa [w m ²]		
1		2	3	4	5	6	7
1.1	Grunty	4 037	x	4 037	x	0	100
1.2	Budynki, lokale	x	949,51	x	949,51	0,00	100

(IMK 103)

49	Przedszkole Samorządowe Nr 34 Kielce, ul. S. Kowalczewskiego 9 (ul. J. B. Puscha 3, ul. Króla Władysława Jagiełły 6, aleja J. Szajnowicza-Iwanowa 15)	Stan na dzień 31 grudnia 2020 roku			Stan na dzień 31 grudnia 2021 roku			Zmiana wartości (5-2)	(5:2) %
		Wartość brutto	Umorzenie/ Odpisy aktualizujące	Wartość netto	Wartość brutto	Umorzenie/ Odpisy aktualizujące	Wartość netto		
1		2	3	4	5	6	7	8	9
II. RZECZOWE AKTYWA TRWALE		5 040 827,71	1 687 553,54	3 353 274,17	5 065 430,64	1 834 856,24	3 230 574,40	24 602,93	100
1.	Środki trwałe	5 040 827,71	1 687 553,54	3 353 274,17	5 065 430,64	1 834 856,24	3 230 574,40	24 602,93	100
1.1	Grunty	106 376,17	0,00	106 376,17	106 376,17	0,00	106 376,17	0,00	100
1.2	Budynki, lokale	3 987 528,93	938 515,92	3 049 013,01	3 987 528,93	1 038 204,15	2 949 324,78	0,00	100
1.3	Obiekty inżynierii lądowej i wodnej	164 370,07	8 218,50	156 151,57	183 640,07	12 488,33	171 151,74	19 270,00	112
1.4	Maszyny i urządzenia techniczne	391 104,35	349 370,93	41 733,42	391 104,35	387 382,64	3 721,71	0,00	100
1.5	Środki transportu	0,00	0,00	0,00	0,00	0,00	0,00	0,00	0
1.6	Inne środki trwałe	391 448,19	391 448,19	0,00	396 781,12	396 781,12	0,00	5 332,93	101
2.	Inwestycje rozpoczęte (środki trwałe w budowie)	0,00	0,00	0,00	0,00	0,00	0,00	0,00	0
3.	Środki przekazane na poczet inwestycji	0,00	0,00	0,00	0,00	0,00	0,00	0,00	0

(IMK 144)

49	Przedszkole Samorządowe Nr 34 Kielce, ul. S. Kowalczewskiego 9 (ul. J. B. Puscha 3, ul. Króla Władysława Jagiełły 6, aleja J. Szajnowicza-Iwanowa 15)	Stan na dzień 31 grudnia 2020 roku		Stan na dzień 31 grudnia 2021 roku		Zmiana powierzchni (4-2) (5-3)	(4:2) (5:3) %
		Powierzchnia [w m ²]	Powierzchnia użytkowa [w m ²]	Powierzchnia [w m ²]	Powierzchnia użytkowa [w m ²]		
1		2	3	4	5	6	7
1.1	Grunty	80 678	x	80 678	x	0	100
1.2	Budynki, lokale	x	1 438,18	x	1 438,18	0,00	100

INFORMACJA O STANIE MIENIA KOMUNALNEGO MIASTA KIELCE

(IMK 103)

50	Przedszkole Samorządowe Nr 35 Kielce, ul. W. Orkana 13	Stan na dzień 31 grudnia 2020 roku			Stan na dzień 31 grudnia 2021 roku			Zmiana wartości (5-2)	(5:2) %
		Wartość brutto	Umorzenie/ Odpisy aktualizujące	Wartość netto	Wartość brutto	Umorzenie/ Odpisy aktualizujące	Wartość netto		
1		2	3	4	5	6	7	8	9
II. RZECZOWE AKTYWA TRWALE		1 803 974,83	589 304,18	1 214 670,65	1 862 510,04	656 283,10	1 206 226,94	58 535,21	103
1.	Środki trwałe	1 800 571,03	589 304,18	1 211 266,85	1 859 106,24	656 283,10	1 202 823,14	58 535,21	103
1.1	Grunty	35 954,28	0,00	35 954,28	35 954,28	0,00	35 954,28	0,00	100
1.2	Budynki, lokale	1 414 243,25	355 878,87	1 058 364,38	1 444 993,25	391 363,08	1 053 630,17	30 750,00	102
1.3	Obiekty inżynierii lądowej i wodnej	154 937,29	40 623,77	114 313,52	154 937,29	43 645,27	111 292,02	0,00	100
1.4	Maszyny i urządzenia techniczne	51 208,42	48 573,75	2 634,67	51 208,42	49 261,75	1 946,67	0,00	100
1.5	Środki transportu	0,00	0,00	0,00	0,00	0,00	0,00	0,00	0
1.6	Inne środki trwałe	144 227,79	144 227,79	0,00	172 013,00	172 013,00	0,00	27 785,21	119
2.	Inwestycje rozpoczęte (środki trwałe w budowie)	3 403,80	0,00	3 403,80	3 403,80	0,00	3 403,80	0,00	100
3.	Środki przekazane na poczet inwestycji	0,00	0,00	0,00	0,00	0,00	0,00	0,00	0

(IMK 144)

50	Przedszkole Samorządowe Nr 35 Kielce, ul. W. Orkana 13	Stan na dzień 31 grudnia 2020 roku		Stan na dzień 31 grudnia 2021 roku		Zmiana powierzchni (4-2) (5-3)	(4:2) (5:3) %
		Powierzchnia [w m ²]	Powierzchnia użytkowa [w m ²]	Powierzchnia [w m ²]	Powierzchnia użytkowa [w m ²]		
1		2	3	4	5	6	7
1.1	Grunty	4 374	x	4 374	x	0	100
1.2	Budynki, lokale	x	1 528,00	x	1 528,00	0,00	100

(IMK 103)

51	Przedszkole Samorządowe Nr 36 Kielce, ul. Tujowa 2	Stan na dzień 31 grudnia 2020 roku			Stan na dzień 31 grudnia 2021 roku			Zmiana wartości (5-2)	(5:2) %
		Wartość brutto	Umorzenie/ Odpisy aktualizujące	Wartość netto	Wartość brutto	Umorzenie/ Odpisy aktualizujące	Wartość netto		
1		2	3	4	5	6	7	8	9
II. RZECZOWE AKTYWA TRWALE		2 275 619,89	674 673,39	1 600 946,50	2 285 479,40	756 708,36	1 528 771,04	9 859,51	100
1.	Środki trwałe	2 275 619,89	674 673,39	1 600 946,50	2 285 479,40	756 708,36	1 528 771,04	9 859,51	100
1.1	Grunty	0,00	0,00	0,00	0,00	0,00	0,00	0,00	0
1.2	Budynki, lokale	1 816 629,93	249 657,83	1 566 972,10	1 816 629,93	295 073,58	1 521 556,35	0,00	100
1.3	Obiekty inżynierii lądowej i wodnej	0,00	0,00	0,00	0,00	0,00	0,00	0,00	0
1.4	Maszyny i urządzenia techniczne	33 821,48	23 137,58	10 683,90	33 821,48	26 606,79	7 214,69	0,00	100
1.5	Środki transportu	0,00	0,00	0,00	0,00	0,00	0,00	0,00	0
1.6	Inne środki trwałe	425 168,48	401 877,98	23 290,50	435 027,99	435 027,99	0,00	9 859,51	102
2.	Inwestycje rozpoczęte (środki trwałe w budowie)	0,00	0,00	0,00	0,00	0,00	0,00	0,00	0
3.	Środki przekazane na poczet inwestycji	0,00	0,00	0,00	0,00	0,00	0,00	0,00	0

(IMK 144)

51	Przedszkole Samorządowe Nr 36 Kielce, ul. Tujowa 2	Stan na dzień 31 grudnia 2020 roku		Stan na dzień 31 grudnia 2021 roku		Zmiana powierzchni (4-2) (5-3)	(4:2) (5:3) %
		Powierzchnia [w m ²]	Powierzchnia użytkowa [w m ²]	Powierzchnia [w m ²]	Powierzchnia użytkowa [w m ²]		
1		2	3	4	5	6	7
1.1	Grunty	0	x	0	x	0	0
1.2	Budynki, lokale	x	563,30	x	563,30	0,00	100

(IMK 103)

53	Przedszkole Samorządowe Nr 40 Kielce, ul. Marszałka J. Piłsudskiego 30	Stan na dzień 31 grudnia 2020 roku			Stan na dzień 31 grudnia 2021 roku			Zmiana wartości (5-2)	(5:2) %
		Wartość brutto	Umorzenie/ Odpisy aktualizujące	Wartość netto	Wartość brutto	Umorzenie/ Odpisy aktualizujące	Wartość netto		
1		2	3	4	5	6	7	8	9
II. RZECZOWE AKTYWA TRWALE		1 624 620,41	1 131 831,16	492 789,25	1 640 617,13	1 181 268,59	459 348,54	15 996,72	101
1.	Środki trwałe	1 624 620,41	1 131 831,16	492 789,25	1 640 617,13	1 181 268,59	459 348,54	15 996,72	101
1.1	Grunty	83 761,80	0,00	83 761,80	83 761,80	0,00	83 761,80	0,00	100
1.2	Budynki, lokale	1 195 988,59	924 469,97	271 518,62	1 195 988,59	954 369,68	241 618,91	0,00	100
1.3	Obiekty inżynierii lądowej i wodnej	141 640,00	4 131,17	137 508,83	141 640,00	7 672,17	133 967,83	0,00	100
1.4	Maszyny i urządzenia techniczne	47 634,12	47 634,12	0,00	47 634,12	47 634,12	0,00	0,00	100
1.5	Środki transportu	0,00	0,00	0,00	0,00	0,00	0,00	0,00	0
1.6	Inne środki trwałe	155 595,90	155 595,90	0,00	171 592,62	171 592,62	0,00	15 996,72	110
2.	Inwestycje rozpoczęte (środki trwałe w budowie)	0,00	0,00	0,00	0,00	0,00	0,00	0,00	0
3.	Środki przekazane na poczet inwestycji	0,00	0,00	0,00	0,00	0,00	0,00	0,00	0

(IMK 144)

53	Przedszkole Samorządowe Nr 40 Kielce, ul. Marszałka J. Piłsudskiego 30	Stan na dzień 31 grudnia 2020 roku		Stan na dzień 31 grudnia 2021 roku		Zmiana powierzchni (4-2) (5-3)	(4:2) (5:3) %
		Powierzchnia [w m ²]	Powierzchnia użytkowa [w m ²]	Powierzchnia [w m ²]	Powierzchnia użytkowa [w m ²]		
1		2	3	4	5	6	7
1.1	Grunty	10 190	x	10 190	x	0	100
1.2	Budynki, lokale	x	3 162,44	x	3 162,44	0,00	100

INFORMACJA O STANIE MIENIA KOMUNALNEGO MIASTA KIELCE

(IMK 103)

54	Przedszkole Samorządowe Nr 42 im. Św. Mikołaja Kielce, ul. E. Orzeszkowej 26	Stan na dzień 31 grudnia 2020 roku			Stan na dzień 31 grudnia 2021 roku			Zmiana wartości (5-2)	(5:2) %
		Wartość brutto	Umorzenie/ Odpisy aktualizujące	Wartość netto	Wartość brutto	Umorzenie/ Odpisy aktualizujące	Wartość netto		
1		2	3	4	5	6	7	8	9
II. RZECZOWE AKTYWA TRWAŁE		1 956 625,71	1 382 213,51	574 412,20	1 958 255,13	1 427 427,35	530 827,78	1 629,42	100
1.	Środki trwałe	1 956 625,71	1 382 213,51	574 412,20	1 958 255,13	1 427 427,35	530 827,78	1 629,42	100
1.1	Grunty	39 143,64	0,00	39 143,64	39 143,64	0,00	39 143,64	0,00	100
1.2	Budynki, lokale	1 743 376,86	1 208 108,30	535 268,56	1 743 376,86	1 251 692,72	491 684,14	0,00	100
1.3	Obiekty inżynierii lądowej i wodnej	0,00	0,00	0,00	0,00	0,00	0,00	0,00	0
1.4	Maszyny i urządzenia techniczne	29 049,14	29 049,14	0,00	29 049,14	29 049,14	0,00	0,00	100
1.5	Środki transportu	0,00	0,00	0,00	0,00	0,00	0,00	0,00	0
1.6	Inne środki trwałe	145 056,07	145 056,07	0,00	146 685,49	146 685,49	0,00	1 629,42	101
2.	Inwestycje rozpoczęte (środki trwałe w budowie)	0,00	0,00	0,00	0,00	0,00	0,00	0,00	0
3.	Środki przekazane na poczet inwestycji	0,00	0,00	0,00	0,00	0,00	0,00	0,00	0

(IMK 144)

54	Przedszkole Samorządowe Nr 42 im. Św. Mikołaja Kielce, ul. E. Orzeszkowej 26	Stan na dzień 31 grudnia 2020 roku		Stan na dzień 31 grudnia 2021 roku		Zmiana powierzchni (4-2) (5-3)	(4:2) (5:3) %
		Powierzchnia [w m ²]	Powierzchnia użytkowa [w m ²]	Powierzchnia [w m ²]	Powierzchnia użytkowa [w m ²]		
1		2	3	4	5	6	7
1.1	Grunty	4 762	x	4 762	x	0	100
1.2	Budynki, lokale	x	1 548,00	x	1 548,00	0,00	100

(IMK 103)

55	Przedszkole Samorządowe Nr 43 Kielce, ul. Astronautów 5	Stan na dzień 31 grudnia 2020 roku			Stan na dzień 31 grudnia 2021 roku			Zmiana wartości (5-2)	(5:2) %
		Wartość brutto	Umorzenie/ Odpisy aktualizujące	Wartość netto	Wartość brutto	Umorzenie/ Odpisy aktualizujące	Wartość netto		
1		2	3	4	5	6	7	8	9
II. RZECZOWE AKTYWA TRWAŁE		248 373,90	233 272,76	15 101,14	264 017,80	250 814,50	13 203,30	15 643,90	106
1.	Środki trwałe	248 373,90	233 272,76	15 101,14	264 017,80	250 814,50	13 203,30	15 643,90	106
1.1	Grunty	0,00	0,00	0,00	0,00	0,00	0,00	0,00	0
1.2	Budynki, lokale	0,00	0,00	0,00	0,00	0,00	0,00	0,00	0
1.3	Obiekty inżynierii lądowej i wodnej	7 000,00	1 064,58	5 935,42	7 000,00	1 239,58	5 760,42	0,00	100
1.4	Maszyny i urządzenia techniczne	47 034,67	37 868,95	9 165,72	47 034,67	39 591,79	7 442,88	0,00	100
1.5	Środki transportu	0,00	0,00	0,00	0,00	0,00	0,00	0,00	0
1.6	Inne środki trwałe	194 339,23	194 339,23	0,00	209 983,13	209 983,13	0,00	15 643,90	108
2.	Inwestycje rozpoczęte (środki trwałe w budowie)	0,00	0,00	0,00	0,00	0,00	0,00	0,00	0
3.	Środki przekazane na poczet inwestycji	0,00	0,00	0,00	0,00	0,00	0,00	0,00	0

(IMK 144)

55	Przedszkole Samorządowe Nr 43 Kielce, ul. Astronautów 5	Stan na dzień 31 grudnia 2020 roku		Stan na dzień 31 grudnia 2021 roku		Zmiana powierzchni (4-2) (5-3)	(4:2) (5:3) %
		Powierzchnia [w m ²]	Powierzchnia użytkowa [w m ²]	Powierzchnia [w m ²]	Powierzchnia użytkowa [w m ²]		
1		2	3	4	5	6	7
1.1	Grunty	0	x	0	x	0	0
1.2	Budynki, lokale	x	0,00	x	0,00	0,00	0

(IMK 103)

56	Szkoła Podstawowa Nr 1 im. Stanisława Staszica Kielce, ul. L. Staffa 7	Stan na dzień 31 grudnia 2020 roku			Stan na dzień 31 grudnia 2021 roku			Zmiana wartości (5-2)	(5:2) %
		Wartość brutto	Umorzenie/ Odpisy aktualizujące	Wartość netto	Wartość brutto	Umorzenie/ Odpisy aktualizujące	Wartość netto		
1		2	3	4	5	6	7	8	9
II. RZECZOWE AKTYWA TRWAŁE		2 616 084,09	1 758 927,94	857 156,15	2 946 205,89	2 130 807,97	815 397,92	330 121,80	113
1.	Środki trwałe	2 616 084,09	1 758 927,94	857 156,15	2 946 205,89	2 130 807,97	815 397,92	330 121,80	113
1.1	Grunty	144 762,42	0,00	144 762,42	144 762,42	0,00	144 762,42	0,00	100
1.2	Budynki, lokale	1 543 405,58	837 591,03	705 814,55	1 543 405,58	876 176,17	667 229,41	0,00	100
1.3	Obiekty inżynierii lądowej i wodnej	0,00	0,00	0,00	0,00	0,00	0,00	0,00	0
1.4	Maszyny i urządzenia techniczne	20 120,21	14 501,03	5 619,18	20 120,21	16 714,12	3 406,09	0,00	100
1.5	Środki transportu	0,00	0,00	0,00	0,00	0,00	0,00	0,00	0
1.6	Inne środki trwałe	907 795,88	906 835,88	960,00	1 237 917,68	1 237 917,68	0,00	330 121,80	136
2.	Inwestycje rozpoczęte (środki trwałe w budowie)	0,00	0,00	0,00	0,00	0,00	0,00	0,00	0
3.	Środki przekazane na poczet inwestycji	0,00	0,00	0,00	0,00	0,00	0,00	0,00	0

(IMK 144)

56	Szkoła Podstawowa Nr 1 im. Stanisława Staszica Kielce, ul. L. Staffa 7	Stan na dzień 31 grudnia 2020 roku		Stan na dzień 31 grudnia 2021 roku		Zmiana powierzchni (4-2) (5-3)	(4:2) (5:3) %
		Powierzchnia [w m ²]	Powierzchnia użytkowa [w m ²]	Powierzchnia [w m ²]	Powierzchnia użytkowa [w m ²]		
1		2	3	4	5	6	7
1.1	Grunty	17 611	x	17 611	x	0	100
1.2	Budynki, lokale	x	4 636,00	x	4 636,00	0,00	100

INFORMACJA O STANIE MIENIA KOMUNALNEGO MIASTA KIELCE

(IMK 103)

57	Szkoła Podstawowa Nr 2 im. Marii Konopnickiej Kielce, ul. gen. T. Kościuszki 5	Stan na dzień 31 grudnia 2020 roku			Stan na dzień 31 grudnia 2021 roku			Zmiana wartości (5-2)	(5:2) %
		Wartość brutto	Umorzenie/ Odpisy aktualizujące	Wartość netto	Wartość brutto	Umorzenie/ Odpisy aktualizujące	Wartość netto		
1		2	3	4	5	6	7	8	9
II. RZECZOWE AKTYWA TRWAŁE		2 979 730,99	1 848 717,33	1 131 013,66	3 282 945,59	2 152 671,14	1 130 274,45	303 214,60	110
1.	Środki trwałe	2 979 730,99	1 848 717,33	1 131 013,66	3 282 945,59	2 152 671,14	1 130 274,45	303 214,60	110
1.1	Grunty	35 189,82	0,00	35 189,82	35 189,82	0,00	35 189,82	0,00	100
1.2	Budynki, lokale	2 028 464,24	932 640,40	1 095 823,84	2 078 464,24	983 379,61	1 095 084,63	50 000,00	102
1.3	Obiekty inżynierii lądowej i wodnej	5 153,50	5 153,50	0,00	5 153,50	5 153,50	0,00	0,00	100
1.4	Maszyny i urządzenia techniczne	0,00	0,00	0,00	0,00	0,00	0,00	0,00	0
1.5	Środki transportu	0,00	0,00	0,00	0,00	0,00	0,00	0,00	0
1.6	Inne środki trwałe	910 923,43	910 923,43	0,00	1 164 138,03	1 164 138,03	0,00	253 214,60	128
2.	Inwestycje rozpoczęte (środki trwałe w budowie)	0,00	0,00	0,00	0,00	0,00	0,00	0,00	0
3.	Środki przekazane na poczet inwestycji	0,00	0,00	0,00	0,00	0,00	0,00	0,00	0

(IMK 144)

57	Szkoła Podstawowa Nr 2 im. Marii Konopnickiej Kielce, ul. gen. T. Kościuszki 5	Stan na dzień 31 grudnia 2020 roku		Stan na dzień 31 grudnia 2021 roku		Zmiana powierzchni (4-2) (5-3)	(4:2) (5:3) %
		Powierzchnia [w m ²]	Powierzchnia użytkowa [w m ²]	Powierzchnia [w m ²]	Powierzchnia użytkowa [w m ²]		
1		2	3	4	5	6	7
1.1	Grunty	4 281	x	4 281	x	0	100
1.2	Budynki, lokale	x	2 213,00	x	2 213,00	0,00	100

(IMK 103)

58	Szkoła Podstawowa Nr 4 Kielce, ul. Warszawska 340	Stan na dzień 31 grudnia 2020 roku			Stan na dzień 31 grudnia 2021 roku			Zmiana wartości (5-2)	(5:2) %
		Wartość brutto	Umorzenie/ Odpisy aktualizujące	Wartość netto	Wartość brutto	Umorzenie/ Odpisy aktualizujące	Wartość netto		
1		2	3	4	5	6	7	8	9
II. RZECZOWE AKTYWA TRWAŁE		546 598,41	416 429,67	130 168,74	688 899,95	562 188,01	126 711,94	142 301,54	126
1.	Środki trwałe	546 598,41	416 429,67	130 168,74	688 899,95	562 188,01	126 711,94	142 301,54	126
1.1	Grunty	14 434,32	0,00	14 434,32	14 434,32	0,00	14 434,32	0,00	100
1.2	Budynki, lokale	185 311,04	69 576,62	115 734,42	185 311,04	73 033,42	112 277,62	0,00	100
1.3	Obiekty inżynierii lądowej i wodnej	10 645,45	10 645,45	0,00	10 645,45	10 645,45	0,00	0,00	100
1.4	Maszyny i urządzenia techniczne	3 699,00	3 699,00	0,00	3 699,00	3 699,00	0,00	0,00	100
1.5	Środki transportu	0,00	0,00	0,00	0,00	0,00	0,00	0,00	0
1.6	Inne środki trwałe	332 508,60	332 508,60	0,00	474 810,14	474 810,14	0,00	142 301,54	143
2.	Inwestycje rozpoczęte (środki trwałe w budowie)	0,00	0,00	0,00	0,00	0,00	0,00	0,00	0
3.	Środki przekazane na poczet inwestycji	0,00	0,00	0,00	0,00	0,00	0,00	0,00	0

(IMK 144)

58	Szkoła Podstawowa Nr 4 Kielce, ul. Warszawska 340	Stan na dzień 31 grudnia 2020 roku		Stan na dzień 31 grudnia 2021 roku		Zmiana powierzchni (4-2) (5-3)	(4:2) (5:3) %
		Powierzchnia [w m ²]	Powierzchnia użytkowa [w m ²]	Powierzchnia [w m ²]	Powierzchnia użytkowa [w m ²]		
1		2	3	4	5	6	7
1.1	Grunty	1 756	x	1 756	x	0	100
1.2	Budynki, lokale	x	333,00	x	333,00	0,00	100

(IMK 103)

59	Szkoła Podstawowa Nr 39 im. Stanisława Moniuszki Kielce, ul. M. Krzyżanowskiej 8	Stan na dzień 31 grudnia 2020 roku			Stan na dzień 31 grudnia 2021 roku			Zmiana wartości (5-2)	(5:2) %
		Wartość brutto	Umorzenie/ Odpisy aktualizujące	Wartość netto	Wartość brutto	Umorzenie/ Odpisy aktualizujące	Wartość netto		
1		2	3	4	5	6	7	8	9
II. RZECZOWE AKTYWA TRWAŁE		7 729 210,38	2 324 864,02	5 404 346,36	7 737 849,96	2 514 349,69	5 223 500,27	8 639,58	100
1.	Środki trwałe	7 729 210,38	2 324 864,02	5 404 346,36	7 737 849,96	2 514 349,69	5 223 500,27	8 639,58	100
1.1	Grunty	184 843,14	0,00	184 843,14	184 843,14	0,00	184 843,14	0,00	100
1.2	Budynki, lokale	4 782 360,00	1 049 649,02	3 732 710,98	4 782 360,00	1 169 208,02	3 613 151,98	0,00	100
1.3	Obiekty inżynierii lądowej i wodnej	1 675 316,99	253 598,51	1 421 718,48	1 675 316,99	302 020,87	1 373 296,12	0,00	100
1.4	Maszyny i urządzenia techniczne	140 102,61	75 028,85	65 073,76	139 020,95	86 811,92	52 209,03	-1 081,66	99
1.5	Środki transportu	0,00	0,00	0,00	0,00	0,00	0,00	0,00	0
1.6	Inne środki trwałe	946 587,64	946 587,64	0,00	956 308,88	956 308,88	0,00	9 721,24	101
2.	Inwestycje rozpoczęte (środki trwałe w budowie)	0,00	0,00	0,00	0,00	0,00	0,00	0,00	0
3.	Środki przekazane na poczet inwestycji	0,00	0,00	0,00	0,00	0,00	0,00	0,00	0

(IMK 144)

59	Szkoła Podstawowa Nr 39 im. Stanisława Moniuszki Kielce, ul. M. Krzyżanowskiej 8	Stan na dzień 31 grudnia 2020 roku		Stan na dzień 31 grudnia 2021 roku		Zmiana powierzchni (4-2) (5-3)	(4:2) (5:3) %
		Powierzchnia [w m ²]	Powierzchnia użytkowa [w m ²]	Powierzchnia [w m ²]	Powierzchnia użytkowa [w m ²]		
1		2	3	4	5	6	7
1.1	Grunty	22 487	x	22 487	x	0	100
1.2	Budynki, lokale	x	9 454,50	x	9 454,50	0,00	100

INFORMACJA O STANIE MIENIA KOMUNALNEGO MIASTA KIELCE

(IMK 103)

61	Szkoła Podstawowa Nr 8 im. Wojska Polskiego Kielce, ul. Generała Hauke-Bosaka 1	Stan na dzień 31 grudnia 2020 roku			Stan na dzień 31 grudnia 2021 roku			Zmiana wartości (5-2)	(5:2) %
		Wartość brutto	Umorzenie/ Odpisy aktualizujące	Wartość netto	Wartość brutto	Umorzenie/ Odpisy aktualizujące	Wartość netto		
1		2	3	4	5	6	7	8	9
II. RZECZOWE AKTYWA TRWAŁE		3 303 477,59	2 008 990,68	1 294 486,91	5 889 560,30	2 181 383,76	3 708 176,54	2 586 082,71	178
1.	Środki trwałe	3 303 477,59	2 008 990,68	1 294 486,91	5 889 560,30	2 181 383,76	3 708 176,54	2 586 082,71	178
1.1	Grunty	76 709,04	0,00	76 709,04	76 709,04	0,00	76 709,04	0,00	100
1.2	Budynki, lokale	1 324 057,00	679 620,18	644 436,82	3 480 990,33	753 164,11	2 727 826,22	2 156 933,33	263
1.3	Obiekty inżynierii lądowej i wodnej	943 564,10	520 180,73	423 383,37	1 024 566,90	560 415,92	464 150,98	81 002,80	109
1.4	Maszyny i urządzenia techniczne	214 514,63	64 556,95	149 957,68	486 109,37	112 521,83	373 587,54	271 594,74	227
1.5	Środki transportu	0,00	0,00	0,00	0,00	0,00	0,00	0,00	0
1.6	Inne środki trwałe	744 632,82	744 632,82	0,00	821 184,66	755 281,90	65 902,76	76 551,84	110
2.	Inwestycje rozpoczęte (środki trwałe w budowie)	0,00	0,00	0,00	0,00	0,00	0,00	0,00	0
3.	Środki przekazane na poczet inwestycji	0,00	0,00	0,00	0,00	0,00	0,00	0,00	0

(IMK 144)

61	Szkoła Podstawowa Nr 8 im. Wojska Polskiego Kielce, ul. Generała Hauke-Bosaka 1	Stan na dzień 31 grudnia 2020 roku		Stan na dzień 31 grudnia 2021 roku		Zmiana powierzchni (4-2) (5-3)	(4:2) (5:3) %
		Powierzchnia [w m ²]	Powierzchnia użytkowa [w m ²]	Powierzchnia [w m ²]	Powierzchnia użytkowa [w m ²]		
1		2	3	4	5	6	7
1.1	Grunty	9 332	x	9 332	x	0	100
1.2	Budynki, lokale	x	3 935,80	x	3 935,80	0,00	100

(IMK 103)

62	Szkoła Podstawowa Nr 5 im. Stefana Artwińskiego Kielce, ul. Wróbla 5	Stan na dzień 31 grudnia 2020 roku			Stan na dzień 31 grudnia 2021 roku			Zmiana wartości (5-2)	(5:2) %
		Wartość brutto	Umorzenie/ Odpisy aktualizujące	Wartość netto	Wartość brutto	Umorzenie/ Odpisy aktualizujące	Wartość netto		
1		2	3	4	5	6	7	8	9
II. RZECZOWE AKTYWA TRWAŁE		12 701 330,82	6 030 331,36	6 670 999,46	12 835 174,42	6 489 700,98	6 345 473,44	133 843,60	101
1.	Środki trwałe	12 701 330,82	6 030 331,36	6 670 999,46	12 835 174,42	6 489 700,98	6 345 473,44	133 843,60	101
1.1	Grunty	196 605,96	0,00	196 605,96	196 605,96	0,00	196 605,96	0,00	100
1.2	Budynki, lokale	8 657 165,19	3 382 853,68	5 274 311,51	8 657 165,19	3 599 152,97	5 058 012,22	0,00	100
1.3	Obiekty inżynierii lądowej i wodnej	1 854 679,82	832 074,50	1 022 605,32	1 854 679,82	905 105,66	949 574,16	0,00	100
1.4	Maszyny i urządzenia techniczne	655 065,13	511 052,37	144 012,76	674 886,78	562 213,64	112 673,14	19 821,65	103
1.5	Środki transportu	0,00	0,00	0,00	0,00	0,00	0,00	0,00	0
1.6	Inne środki trwałe	1 337 814,72	1 304 350,81	33 463,91	1 451 836,67	1 423 228,71	28 607,96	114 021,95	109
2.	Inwestycje rozpoczęte (środki trwałe w budowie)	0,00	0,00	0,00	0,00	0,00	0,00	0,00	0
3.	Środki przekazane na poczet inwestycji	0,00	0,00	0,00	0,00	0,00	0,00	0,00	0

(IMK 144)

62	Szkoła Podstawowa Nr 5 im. Stefana Artwińskiego Kielce, ul. Wróbla 5	Stan na dzień 31 grudnia 2020 roku		Stan na dzień 31 grudnia 2021 roku		Zmiana powierzchni (4-2) (5-3)	(4:2) (5:3) %
		Powierzchnia [w m ²]	Powierzchnia użytkowa [w m ²]	Powierzchnia [w m ²]	Powierzchnia użytkowa [w m ²]		
1		2	3	4	5	6	7
1.1	Grunty	23 918	x	23 918	x	0	100
1.2	Budynki, lokale	x	4 589,00	x	4 589,00	0,00	100

(IMK 103)

63	Szkoła Podstawowa 7 im. Partyzantów Ziemi Kieleckiej Kielce, ul. Zimna 16	Stan na dzień 31 grudnia 2020 roku			Stan na dzień 31 grudnia 2021 roku			Zmiana wartości (5-2)	(5:2) %
		Wartość brutto	Umorzenie/ Odpisy aktualizujące	Wartość netto	Wartość brutto	Umorzenie/ Odpisy aktualizujące	Wartość netto		
1		2	3	4	5	6	7	8	9
II. RZECZOWE AKTYWA TRWAŁE		5 382 411,35	3 130 008,16	2 252 403,19	5 406 908,30	3 269 554,89	2 137 353,41	24 496,95	100
1.	Środki trwałe	5 382 411,35	3 130 008,16	2 252 403,19	5 406 908,30	3 269 554,89	2 137 353,41	24 496,95	100
1.1	Grunty	110 148,00	0,00	110 148,00	110 148,00	0,00	110 148,00	0,00	100
1.2	Budynki, lokale	3 482 790,28	1 500 197,71	1 982 592,57	3 482 790,28	1 587 267,47	1 895 522,81	0,00	100
1.3	Obiekty inżynierii lądowej i wodnej	467 613,06	351 075,12	116 537,94	467 613,06	370 230,83	97 382,23	0,00	100
1.4	Maszyny i urządzenia techniczne	56 820,30	18 695,05	38 125,25	56 820,30	25 257,59	31 562,71	0,00	100
1.5	Środki transportu	0,00	0,00	0,00	0,00	0,00	0,00	0,00	0
1.6	Inne środki trwałe	1 265 039,71	1 260 040,28	4 999,43	1 289 536,66	1 286 799,00	2 737,66	24 496,95	102
2.	Inwestycje rozpoczęte (środki trwałe w budowie)	0,00	0,00	0,00	0,00	0,00	0,00	0,00	0
3.	Środki przekazane na poczet inwestycji	0,00	0,00	0,00	0,00	0,00	0,00	0,00	0

(IMK 144)

63	Szkoła Podstawowa 7 im. Partyzantów Ziemi Kieleckiej Kielce, ul. Zimna 16	Stan na dzień 31 grudnia 2020 roku		Stan na dzień 31 grudnia 2021 roku		Zmiana powierzchni (4-2) (5-3)	(4:2) (5:3) %
		Powierzchnia [w m ²]	Powierzchnia użytkowa [w m ²]	Powierzchnia [w m ²]	Powierzchnia użytkowa [w m ²]		
1		2	3	4	5	6	7
1.1	Grunty	13 400	x	13 400	x	0	100
1.2	Budynki, lokale	x	3 234,73	x	3 234,73	0,00	100

INFORMACJA O STANIE MIENIA KOMUNALNEGO MIASTA KIELCE

(IMK 103)

64	Szkoła Podstawowa Nr 18 im. Zbigniewa Kruszelnickiego „Wilka” Kielce, ul. Króla Bolesława Chrobrego 105	Stan na dzień 31 grudnia 2020 roku			Stan na dzień 31 grudnia 2021 roku			Zmiana wartości (5-2)	(5:2) %
		Wartość brutto	Umorzenie/ Odpisy aktualizujące	Wartość netto	Wartość brutto	Umorzenie/ Odpisy aktualizujące	Wartość netto		
1		2	3	4	5	6	7	8	9
II. RZECZOWE AKTYWA TRWAŁE		3 006 645,05	1 774 249,68	1 232 395,37	3 117 453,42	1 932 755,93	1 184 697,49	110 808,37	104
1.	Środki trwałe	3 000 194,05	1 774 249,68	1 225 944,37	3 111 002,42	1 932 755,93	1 178 246,49	110 808,37	104
1.1	Grunty	88 833,54	0,00	88 833,54	88 833,54	0,00	88 833,54	0,00	100
1.2	Budynki, lokale	1 311 002,81	720 679,41	590 323,40	1 324 002,80	737 814,05	586 188,75	12 999,99	101
1.3	Obiekty inżynierii lądowej i wodnej	928 582,30	401 753,96	526 828,34	928 582,30	437 637,96	490 944,34	0,00	100
1.4	Maszyny i urządzenia techniczne	41 177,74	28 757,35	12 420,39	38 207,74	30 333,11	7 874,63	-2 970,00	93
1.5	Środki transportu	0,00	0,00	0,00	0,00	0,00	0,00	0,00	0
1.6	Inne środki trwałe	630 597,66	623 058,96	7 538,70	731 376,04	726 970,81	4 405,23	100 778,38	116
2.	Inwestycje rozpoczęte (środki trwałe w budowie)	6 451,00	0,00	6 451,00	6 451,00	0,00	6 451,00	0,00	100
3.	Środki przekazane na poczet inwestycji	0,00	0,00	0,00	0,00	0,00	0,00	0,00	0

(IMK 144)

64	Szkoła Podstawowa Nr 18 im. Zbigniewa Kruszelnickiego „Wilka” Kielce, ul. Króla Bolesława Chrobrego 105	Stan na dzień 31 grudnia 2020 roku		Stan na dzień 31 grudnia 2021 roku		Zmiana powierzchni (4-2) (5-3)	(4:2) (5:3) %
		Powierzchnia [w m ²]	Powierzchnia użytkowa [w m ²]	Powierzchnia [w m ²]	Powierzchnia użytkowa [w m ²]		
1		2	3	4	5	6	7
1.1	Grunty	10 807	x	10 807	x	0	100
1.2	Budynki, lokale	x	3 296,00	x	3 296,00	0,00	100

(IMK 103)

65	Szkoła Podstawowa Nr 19 im. Ireny Sendlerowej Kielce, ul. Targowa 3	Stan na dzień 31 grudnia 2020 roku			Stan na dzień 31 grudnia 2021 roku			Zmiana wartości (5-2)	(5:2) %
		Wartość brutto	Umorzenie/ Odpisy aktualizujące	Wartość netto	Wartość brutto	Umorzenie/ Odpisy aktualizujące	Wartość netto		
1		2	3	4	5	6	7	8	9
II. RZECZOWE AKTYWA TRWAŁE		3 662 879,18	2 041 890,66	1 620 988,52	3 734 746,21	2 156 984,26	1 577 761,95	71 867,03	102
1.	Środki trwałe	3 662 879,18	2 041 890,66	1 620 988,52	3 706 746,22	2 156 984,26	1 549 761,96	43 867,04	101
1.1	Grunty	71 511,36	0,00	71 511,36	71 511,36	0,00	71 511,36	0,00	100
1.2	Budynki, lokale	2 138 814,07	1 041 114,05	1 097 700,02	2 138 814,07	1 094 584,40	1 044 229,67	0,00	100
1.3	Obiekty inżynierii lądowej i wodnej	743 748,43	298 134,32	445 614,11	743 748,43	314 070,42	429 678,01	0,00	100
1.4	Maszyny i urządzenia techniczne	25 519,58	19 356,55	6 163,03	18 201,08	13 858,16	4 342,92	-7 318,50	71
1.5	Środki transportu	0,00	0,00	0,00	0,00	0,00	0,00	0,00	0
1.6	Inne środki trwałe	683 285,74	683 285,74	0,00	734 471,28	734 471,28	0,00	51 185,54	107
2.	Inwestycje rozpoczęte (środki trwałe w budowie)	0,00	0,00	0,00	27 999,99	0,00	27 999,99	27 999,99	100
3.	Środki przekazane na poczet inwestycji	0,00	0,00	0,00	0,00	0,00	0,00	0,00	0

(IMK 144)

65	Szkoła Podstawowa Nr 19 im. Ireny Sendlerowej Kielce, ul. Targowa 3	Stan na dzień 31 grudnia 2020 roku		Stan na dzień 31 grudnia 2021 roku		Zmiana powierzchni (4-2) (5-3)	(4:2) (5:3) %
		Powierzchnia [w m ²]	Powierzchnia użytkowa [w m ²]	Powierzchnia [w m ²]	Powierzchnia użytkowa [w m ²]		
1		2	3	4	5	6	7
1.1	Grunty	9 677	x	9 677	x	0	100
1.2	Budynki, lokale	x	3 008,27	x	3 008,27	0,00	100

(IMK 103)

66	Szkoła Podstawowa Nr 25 im. Kornela Makuszyńskiego Kielce, ul. Jurajska 7	Stan na dzień 31 grudnia 2020 roku			Stan na dzień 31 grudnia 2021 roku			Zmiana wartości (5-2)	(5:2) %
		Wartość brutto	Umorzenie/ Odpisy aktualizujące	Wartość netto	Wartość brutto	Umorzenie/ Odpisy aktualizujące	Wartość netto		
1		2	3	4	5	6	7	8	9
II. RZECZOWE AKTYWA TRWAŁE		23 530 349,32	11 897 656,99	11 632 692,33	24 875 152,51	12 336 122,08	12 539 030,43	1 344 803,19	106
1.	Środki trwałe	23 530 349,32	11 897 656,99	11 632 692,33	24 875 152,51	12 336 122,08	12 539 030,43	1 344 803,19	106
1.1	Grunty	186 043,26	0,00	186 043,26	186 043,26	0,00	186 043,26	0,00	100
1.2	Budynki, lokale	19 029 208,46	8 302 159,34	10 727 049,12	19 029 208,46	8 777 889,55	10 251 318,91	0,00	100
1.3	Obiekty inżynierii lądowej i wodnej	2 324 291,62	1 619 010,11	705 281,51	3 526 663,34	1 503 276,46	2 023 386,88	1 202 371,72	152
1.4	Maszyny i urządzenia techniczne	511 967,18	497 648,74	14 318,44	562 633,43	504 544,23	58 089,20	50 666,25	110
1.5	Środki transportu	0,00	0,00	0,00	0,00	0,00	0,00	0,00	0
1.6	Inne środki trwałe	1 478 838,80	1 478 838,80	0,00	1 570 604,02	1 550 411,84	20 192,18	91 765,22	106
2.	Inwestycje rozpoczęte (środki trwałe w budowie)	0,00	0,00	0,00	0,00	0,00	0,00	0,00	0
3.	Środki przekazane na poczet inwestycji	0,00	0,00	0,00	0,00	0,00	0,00	0,00	0

(IMK 144)

66	Szkoła Podstawowa Nr 25 im. Kornela Makuszyńskiego Kielce, ul. Jurajska 7	Stan na dzień 31 grudnia 2020 roku		Stan na dzień 31 grudnia 2021 roku		Zmiana powierzchni (4-2) (5-3)	(4:2) (5:3) %
		Powierzchnia [w m ²]	Powierzchnia użytkowa [w m ²]	Powierzchnia [w m ²]	Powierzchnia użytkowa [w m ²]		
1		2	3	4	5	6	7
1.1	Grunty	22 633	x	22 633	x	0	100
1.2	Budynki, lokale	x	8 425,10	x	8 425,10	0,00	100

INFORMACJA O STANIE MIENIA KOMUNALNEGO MIASTA KIELCE

(IMK 103)

67	Szkoła Podstawowa Nr 27 im. K. K. Baczyńskiego Kielce, ul. Marszałkowska 96	Stan na dzień 31 grudnia 2020 roku			Stan na dzień 31 grudnia 2021 roku			Zmiana wartości (5-2)	(5:2) %
		Wartość brutto	Umorzenie/ Odpisy aktualizujące	Wartość netto	Wartość brutto	Umorzenie/ Odpisy aktualizujące	Wartość netto		
1		2	3	4	5	6	7	8	9
II. RZECZOWE AKTYWA TRWAŁE		8 663 298,87	3 338 988,49	5 324 310,38	8 707 066,53	3 670 945,14	5 036 121,39	43 767,66	101
1.	Środki trwałe	8 663 298,87	3 338 988,49	5 324 310,38	8 707 066,53	3 670 945,14	5 036 121,39	43 767,66	101
1.1	Grunty	1 041 002,27	0,00	1 041 002,27	1 041 002,27	0,00	1 041 002,27	0,00	100
1.2	Budynki, lokale	2 872 407,15	1 084 317,53	1 788 089,62	2 872 407,15	1 156 127,71	1 716 279,44	0,00	100
1.3	Obiekty inżynierii lądowej i wodnej	2 224 035,70	798 076,67	1 425 959,03	2 224 035,70	852 781,50	1 371 254,20	0,00	100
1.4	Maszyny i urządzenia techniczne	995 703,81	409 517,44	586 186,37	995 703,81	498 217,39	497 486,42	0,00	100
1.5	Środki transportu	0,00	0,00	0,00	0,00	0,00	0,00	0,00	0
1.6	Inne środki trwałe	1 530 149,94	1 047 076,85	483 073,09	1 573 917,60	1 163 818,54	410 099,06	43 767,66	103
2.	Inwestycje rozpoczęte (środki trwałe w budowie)	0,00	0,00	0,00	0,00	0,00	0,00	0,00	0
3.	Środki przekazane na poczet inwestycji	0,00	0,00	0,00	0,00	0,00	0,00	0,00	0

(IMK 144)

67	Szkoła Podstawowa Nr 27 im. K. K. Baczyńskiego Kielce, ul. Marszałkowska 96	Stan na dzień 31 grudnia 2020 roku		Stan na dzień 31 grudnia 2021 roku		Zmiana powierzchni (4-2) (5-3)	(4:2) (5:3) %
		Powierzchnia [w m ²]	Powierzchnia użytkowa [w m ²]	Powierzchnia [w m ²]	Powierzchnia użytkowa [w m ²]		
1		2	3	4	5	6	7
1.1	Grunty	27 279	x	27 279	x	0	100
1.2	Budynki, lokale	x	8 550,21	x	8 550,21	0,00	100

(IMK 103)

70	Szkoła Podstawowa Nr 33 im. Ignacego Jana Paderewskiego Kielce, ul. Marszałka J. Piłsudskiego 42	Stan na dzień 31 grudnia 2020 roku			Stan na dzień 31 grudnia 2021 roku			Zmiana wartości (5-2)	(5:2) %
		Wartość brutto	Umorzenie/ Odpisy aktualizujące	Wartość netto	Wartość brutto	Umorzenie/ Odpisy aktualizujące	Wartość netto		
1		2	3	4	5	6	7	8	9
II. RZECZOWE AKTYWA TRWAŁE		9 403 942,52	5 074 842,27	4 329 100,25	9 465 081,29	5 349 703,11	4 115 378,18	61 138,77	101
1.	Środki trwałe	9 402 040,52	5 074 842,27	4 327 198,25	9 463 179,29	5 349 703,11	4 113 476,18	61 138,77	101
1.1	Grunty	247 775,46	0,00	247 775,46	247 775,46	0,00	247 775,46	0,00	100
1.2	Budynki, lokale	4 152 766,88	2 382 397,02	1 770 369,86	4 162 466,88	2 480 418,68	1 682 048,20	9 700,00	100
1.3	Obiekty inżynierii lądowej i wodnej	3 287 463,18	1 039 483,09	2 247 980,09	3 287 463,18	1 148 393,11	2 139 070,07	0,00	100
1.4	Maszyny i urządzenia techniczne	175 143,21	116 097,82	59 045,39	162 742,83	119 130,03	43 612,80	-12 400,38	93
1.5	Środki transportu	0,00	0,00	0,00	0,00	0,00	0,00	0,00	0
1.6	Inne środki trwałe	1 538 891,79	1 536 864,34	2 027,45	1 602 730,94	1 601 761,29	969,65	63 839,15	104
2.	Inwestycje rozpoczęte (środki trwałe w budowie)	1 902,00	0,00	1 902,00	1 902,00	0,00	1 902,00	0,00	100
3.	Środki przekazane na poczet inwestycji	0,00	0,00	0,00	0,00	0,00	0,00	0,00	0

(IMK 144)

70	Szkoła Podstawowa Nr 33 im. Ignacego Jana Paderewskiego Kielce, ul. Marszałka J. Piłsudskiego 42	Stan na dzień 31 grudnia 2020 roku		Stan na dzień 31 grudnia 2021 roku		Zmiana powierzchni (4-2) (5-3)	(4:2) (5:3) %
		Powierzchnia [w m ²]	Powierzchnia użytkowa [w m ²]	Powierzchnia [w m ²]	Powierzchnia użytkowa [w m ²]		
1		2	3	4	5	6	7
1.1	Grunty	30 143	x	30 143	x	0	100
1.2	Budynki, lokale	x	11 091,00	x	11 091,00	0,00	100

(IMK 103)

71	Szkoła Podstawowa Nr 34 im. Adama Mickiewicza Kielce, ul. bpa A. Naruszewicza 25	Stan na dzień 31 grudnia 2020 roku			Stan na dzień 31 grudnia 2021 roku			Zmiana wartości (5-2)	(5:2) %
		Wartość brutto	Umorzenie/ Odpisy aktualizujące	Wartość netto	Wartość brutto	Umorzenie/ Odpisy aktualizujące	Wartość netto		
1		2	3	4	5	6	7	8	9
II. RZECZOWE AKTYWA TRWAŁE		10 301 070,60	5 184 160,30	5 116 910,30	10 962 567,63	5 464 211,20	5 498 356,43	661 497,03	106
1.	Środki trwałe	10 301 070,60	5 184 160,30	5 116 910,30	10 962 567,63	5 464 211,20	5 498 356,43	661 497,03	106
1.1	Grunty	205 179,42	0,00	205 179,42	205 179,42	0,00	205 179,42	0,00	100
1.2	Budynki, lokale	6 574 484,02	3 274 872,80	3 299 611,22	7 100 420,55	3 439 500,93	3 660 919,62	525 936,53	108
1.3	Obiekty inżynierii lądowej i wodnej	2 159 734,28	621 453,61	1 538 280,67	2 250 773,26	679 224,71	1 571 548,55	91 038,98	104
1.4	Maszyny i urządzenia techniczne	115 767,14	64 693,78	51 073,36	121 609,84	75 438,33	46 171,31	5 842,50	105
1.5	Środki transportu	0,00	0,00	0,00	0,00	0,00	0,00	0,00	0
1.6	Inne środki trwałe	1 245 905,74	1 223 140,11	22 765,63	1 284 584,76	1 270 047,23	14 537,53	38 679,02	103
2.	Inwestycje rozpoczęte (środki trwałe w budowie)	0,00	0,00	0,00	0,00	0,00	0,00	0,00	0
3.	Środki przekazane na poczet inwestycji	0,00	0,00	0,00	0,00	0,00	0,00	0,00	0

(IMK144)

71	Szkoła Podstawowa Nr 34 im. Adama Mickiewicza Kielce, ul. bpa A. Naruszewicza 25	Stan na dzień 31 grudnia 2020 roku		Stan na dzień 31 grudnia 2021 roku		Zmiana powierzchni (4-2) (5-3)	(4:2) (5:3) %
		Powierzchnia [w m ²]	Powierzchnia użytkowa [w m ²]	Powierzchnia [w m ²]	Powierzchnia użytkowa [w m ²]		
1		2	3	4	5	6	7
1.1	Grunty	24 961	x	24 961	x	0	100
1.2	Budynki, lokale	x	8 226,04	x	8 226,04	0,00	100

INFORMACJA O STANIE MIENIA KOMUNALNEGO MIASTA KIELCE

(IMK 103)

72	Miejski Zarząd Budynków Kielce, ul. I. Paderewskiego 20	Stan na dzień 31 grudnia 2020 roku			Stan na dzień 31 grudnia 2021 roku			Zmiana wartości (5-2)	(5:2) %
		Wartość brutto	Umorzenie/ Odpisy aktualizujące	Wartość netto	Wartość brutto	Umorzenie/ Odpisy aktualizujące	Wartość netto		
1		2	3	4	5	6	7	8	9
II. RZECZOWE AKTYWA TRWAŁE		169 842 443,13	60 053 712,50	109 788 730,63	177 177 653,26	62 619 477,76	114 558 175,50	7 335 210,13	104
1.	Środki trwałe	163 704 024,25	60 053 712,50	103 650 311,75	171 025 357,02	62 619 477,76	108 405 879,26	7 321 332,77	104
1.1	Grunty	0,00	0,00	0,00	0,00	0,00	0,00	0,00	0
1.2	Budynki, lokale	147 131 878,57	46 634 198,60	100 497 679,97	153 619 423,59	48 911 784,33	104 707 639,26	6 487 545,02	104
1.3	Obiekty inżynierii lądowej i wodnej	12 420 111,49	9 432 406,79	2 987 704,70	13 218 254,65	9 652 927,42	3 565 327,23	798 143,16	106
1.4	Maszyny i urządzenia techniczne	3 887 552,50	3 726 035,23	161 517,27	3 917 939,57	3 786 391,62	131 547,95	30 387,07	101
1.5	Środki transportu	0,00	0,00	0,00	0,00	0,00	0,00	0,00	0
1.6	Inne środki trwałe	264 481,69	261 071,88	3 409,81	269 739,21	268 374,39	1 364,82	5 257,52	102
2.	Inwestycje rozpoczęte (środki trwałe w budowie)	6 138 418,88	0,00	6 138 418,88	6 152 296,24	0,00	6 152 296,24	13 877,36	100
3.	Środki przekazane na poczet inwestycji	0,00	0,00	0,00	0,00	0,00	0,00	0,00	0

(IMK 144)

72	Miejski Zarząd Budynków Kielce, ul. I. Paderewskiego 20	Stan na dzień 31 grudnia 2020 roku		Stan na dzień 31 grudnia 2021 roku		Zmiana powierzchni (4-2) (5-3)	(4:2) (5:3) %
		Powierzchnia [w m ²]	Powierzchnia użytkowa [w m ²]	Powierzchnia [w m ²]	Powierzchnia użytkowa [w m ²]		
1		2	3	4	5	6	7
1.1	Grunty	0	x	0	x	0	0
1.2	Budynki, lokale	x	194 966,00	x	194 605,00	-361,00	100

(IMK 103)

73	Miejska Kuchnia Cateringowa Kielce, ul. Piekoszowska 36A	Stan na dzień 31 grudnia 2020 roku			Stan na dzień 31 grudnia 2021 roku			Zmiana wartości (5-2)	(5:2) %
		Wartość brutto	Umorzenie/ Odpisy aktualizujące	Wartość netto	Wartość brutto	Umorzenie/ Odpisy aktualizujące	Wartość netto		
1		2	3	4	5	6	7	8	9
II. RZECZOWE AKTYWA TRWAŁE		3 067 592,81	2 960 332,83	107 259,98	3 057 057,83	2 972 485,82	84 572,01	-10 534,98	100
1.	Środki trwałe	3 067 592,81	2 960 332,83	107 259,98	3 057 057,83	2 972 485,82	84 572,01	-10 534,98	100
1.1	Grunty	0,00	0,00	0,00	0,00	0,00	0,00	0,00	0
1.2	Budynki, lokale	0,00	0,00	0,00	0,00	0,00	0,00	0,00	0
1.3	Obiekty inżynierii lądowej i wodnej	34 779,56	14 085,36	20 694,20	34 779,56	15 650,40	19 129,16	0,00	100
1.4	Maszyny i urządzenia techniczne	1 148 621,86	1 121 049,29	27 572,57	1 160 321,87	1 131 036,11	29 285,76	11 700,01	101
1.5	Środki transportu	622 727,49	563 734,28	58 993,21	622 727,49	586 570,40	36 157,09	0,00	100
1.6	Inne środki trwałe	1 261 463,90	1 261 463,90	0,00	1 239 228,91	1 239 228,91	0,00	-22 234,99	98
2.	Inwestycje rozpoczęte (środki trwałe w budowie)	0,00	0,00	0,00	0,00	0,00	0,00	0,00	0
3.	Środki przekazane na poczet inwestycji	0,00	0,00	0,00	0,00	0,00	0,00	0,00	0

(IMK 144)

73	Miejska Kuchnia Cateringowa Kielce, ul. Piekoszowska 36A	Stan na dzień 31 grudnia 2020 roku		Stan na dzień 31 grudnia 2021 roku		Zmiana powierzchni (4-2) (5-3)	(4:2) (5:3) %
		Powierzchnia [w m ²]	Powierzchnia użytkowa [w m ²]	Powierzchnia [w m ²]	Powierzchnia użytkowa [w m ²]		
1		2	3	4	5	6	7
1.1	Grunty	0	x	0	x	0	0
1.2	Budynki, lokale	x	0,00	x	0,00	0,00	0

(IMK 103)

74	Placówka Opiekuńczo- Wychowawcza „Dom dla Dzieci” Kielce, ul. Niestachowska 17	Stan na dzień 31 grudnia 2020 roku			Stan na dzień 31 grudnia 2021 roku			Zmiana wartości (5-2)	(5:2) %
		Wartość brutto	Umorzenie/ Odpisy aktualizujące	Wartość netto	Wartość brutto	Umorzenie/ Odpisy aktualizujące	Wartość netto		
1		2	3	4	5	6	7	8	9
II. RZECZOWE AKTYWA TRWAŁE		0,00	0,00	0,00	0,00	0,00	0,00	0,00	0
1.	Środki trwałe	0,00	0,00	0,00	0,00	0,00	0,00	0,00	0
1.1	Grunty	0,00	0,00	0,00	0,00	0,00	0,00	0,00	0
1.2	Budynki, lokale	0,00	0,00	0,00	0,00	0,00	0,00	0,00	0
1.3	Obiekty inżynierii lądowej i wodnej	0,00	0,00	0,00	0,00	0,00	0,00	0,00	0
1.4	Maszyny i urządzenia techniczne	0,00	0,00	0,00	0,00	0,00	0,00	0,00	0
1.5	Środki transportu	0,00	0,00	0,00	0,00	0,00	0,00	0,00	0
1.6	Inne środki trwałe	0,00	0,00	0,00	0,00	0,00	0,00	0,00	0
2.	Inwestycje rozpoczęte (środki trwałe w budowie)	0,00	0,00	0,00	0,00	0,00	0,00	0,00	0
3.	Środki przekazane na poczet inwestycji	0,00	0,00	0,00	0,00	0,00	0,00	0,00	0

(IMK 144)

74	Placówka Opiekuńczo- Wychowawcza „Dom dla Dzieci” Kielce, ul. Niestachowska 17	Stan na dzień 31 grudnia 2020 roku		Stan na dzień 31 grudnia 2021 roku		Zmiana powierzchni (4-2) (5-3)	(4:2) (5:3) %
		Powierzchnia [w m ²]	Powierzchnia użytkowa [w m ²]	Powierzchnia [w m ²]	Powierzchnia użytkowa [w m ²]		
1		2	3	4	5	6	7
1.1	Grunty	0	x	0	x	0	0
1.2	Budynki, lokale	x	0,00	x	0,00	0,00	0

INFORMACJA O STANIE MIENIA KOMUNALNEGO MIASTA KIELCE

(IMK 103)

75	Centrum Obsługi Placówek Kielce, ul. Sandomierska 126	Stan na dzień 31 grudnia 2020 roku			Stan na dzień 31 grudnia 2021 roku			Zmiana wartości (5-2)	(5:2) %
		Wartość brutto	Umorzenie/ Odpisy aktualizujące	Wartość netto	Wartość brutto	Umorzenie/ Odpisy aktualizujące	Wartość netto		
1		2	3	4	5	6	7	8	9
II. RZECZOWE AKTYWA TRWAŁE		2 518 599,24	1 429 255,55	1 089 343,69	2 479 560,69	1 425 812,12	1 053 748,57	-39 038,55	98
1.	Środki trwałe	2 518 599,24	1 429 255,55	1 089 343,69	2 479 560,69	1 425 812,12	1 053 748,57	-39 038,55	98
1.1	Grunty	0,00	0,00	0,00	0,00	0,00	0,00	0,00	0
1.2	Budynki, lokale	1 198 737,12	167 965,61	1 030 771,51	1 198 737,12	197 934,04	1 000 803,08	0,00	100
1.3	Obiekty inżynierii lądowej i wodnej	23 947,61	1 077,64	22 869,97	23 947,61	2 155,28	21 792,33	0,00	100
1.4	Maszyny i urządzenia techniczne	19 861,39	13 191,40	6 669,99	24 160,39	14 781,40	9 378,99	4 299,00	122
1.5	Środki transportu	161 548,00	161 548,00	0,00	161 548,00	161 548,00	0,00	0,00	100
1.6	Inne środki trwałe	1 114 505,12	1 085 472,90	29 032,22	1 071 167,57	1 049 393,40	21 774,17	-43 337,55	96
2.	Inwestycje rozpoczęte (środki trwałe w budowie)	0,00	0,00	0,00	0,00	0,00	0,00	0,00	0
3.	Środki przekazane na poczet inwestycji	0,00	0,00	0,00	0,00	0,00	0,00	0,00	0

(IMK 144)

75	Centrum Obsługi Placówek Kielce, ul. Sandomierska 126	Stan na dzień 31 grudnia 2020 roku		Stan na dzień 31 grudnia 2021 roku		Zmiana powierzchni (4-2) (5-3)	(4:2) (5:3) %
		Powierzchnia [w m ²]	Powierzchnia użytkowa [w m ²]	Powierzchnia [w m ²]	Powierzchnia użytkowa [w m ²]		
1		2	3	4	5	6	7
1.1	Grunty	0	x	0	x	0	0
1.2	Budynki, lokale	x	501,07	x	501,07	0,00	100

(IMK 103)

76	Placówka Opiekuńczo- Wychowawcza "Dobra Chata" Kielce, ul. Sandomierska 126	Stan na dzień 31 grudnia 2020 roku			Stan na dzień 31 grudnia 2021 roku			Zmiana wartości (5-2)	(5:2) %
		Wartość brutto	Umorzenie/ Odpisy aktualizujące	Wartość netto	Wartość brutto	Umorzenie/ Odpisy aktualizujące	Wartość netto		
1		2	3	4	5	6	7	8	9
II. RZECZOWE AKTYWA TRWAŁE		0,00	0,00	0,00	0,00	0,00	0,00	0,00	0
1.	Środki trwałe	0,00	0,00	0,00	0,00	0,00	0,00	0,00	0
1.1	Grunty	0,00	0,00	0,00	0,00	0,00	0,00	0,00	0
1.2	Budynki, lokale	0,00	0,00	0,00	0,00	0,00	0,00	0,00	0
1.3	Obiekty inżynierii lądowej i wodnej	0,00	0,00	0,00	0,00	0,00	0,00	0,00	0
1.4	Maszyny i urządzenia techniczne	0,00	0,00	0,00	0,00	0,00	0,00	0,00	0
1.5	Środki transportu	0,00	0,00	0,00	0,00	0,00	0,00	0,00	0
1.6	Inne środki trwałe	0,00	0,00	0,00	0,00	0,00	0,00	0,00	0
2.	Inwestycje rozpoczęte (środki trwałe w budowie)	0,00	0,00	0,00	0,00	0,00	0,00	0,00	0
3.	Środki przekazane na poczet inwestycji	0,00	0,00	0,00	0,00	0,00	0,00	0,00	0

(IMK 144)

76	Placówka Opiekuńczo- Wychowawcza "Dobra Chata" Kielce, ul. Sandomierska 126	Stan na dzień 31 grudnia 2020 roku		Stan na dzień 31 grudnia 2021 roku		Zmiana powierzchni (4-2) (5-3)	(4:2) (5:3) %
		Powierzchnia [w m ²]	Powierzchnia użytkowa [w m ²]	Powierzchnia [w m ²]	Powierzchnia użytkowa [w m ²]		
1		2	3	4	5	6	7
1.1	Grunty	0	x	0	x	0	0
1.2	Budynki, lokale	x	0,00	x	0,00	0,00	0

(IMK 103)

77	Placówka Opiekuńczo- Wychowawcza "Moje Miejsce" Kielce, ul. Fosfortowa 88	Stan na dzień 31 grudnia 2020 roku			Stan na dzień 31 grudnia 2021 roku			Zmiana wartości (5-2)	(5:2) %
		Wartość brutto	Umorzenie/ Odpisy aktualizujące	Wartość netto	Wartość brutto	Umorzenie/ Odpisy aktualizujące	Wartość netto		
1		2	3	4	5	6	7	8	9
II. RZECZOWE AKTYWA TRWAŁE		0,00	0,00	0,00	0,00	0,00	0,00	0,00	0
1.	Środki trwałe	0,00	0,00	0,00	0,00	0,00	0,00	0,00	0
1.1	Grunty	0,00	0,00	0,00	0,00	0,00	0,00	0,00	0
1.2	Budynki, lokale	0,00	0,00	0,00	0,00	0,00	0,00	0,00	0
1.3	Obiekty inżynierii lądowej i wodnej	0,00	0,00	0,00	0,00	0,00	0,00	0,00	0
1.4	Maszyny i urządzenia techniczne	0,00	0,00	0,00	0,00	0,00	0,00	0,00	0
1.5	Środki transportu	0,00	0,00	0,00	0,00	0,00	0,00	0,00	0
1.6	Inne środki trwałe	0,00	0,00	0,00	0,00	0,00	0,00	0,00	0
2.	Inwestycje rozpoczęte (środki trwałe w budowie)	0,00	0,00	0,00	0,00	0,00	0,00	0,00	0
3.	Środki przekazane na poczet inwestycji	0,00	0,00	0,00	0,00	0,00	0,00	0,00	0

(IMK 144)

77	Placówka Opiekuńczo- Wychowawcza "Moje Miejsce" Kielce, ul. Fosfortowa 88	Stan na dzień 31 grudnia 2020 roku		Stan na dzień 31 grudnia 2021 roku		Zmiana powierzchni (4-2) (5-3)	(4:2) (5:3) %
		Powierzchnia [w m ²]	Powierzchnia użytkowa [w m ²]	Powierzchnia [w m ²]	Powierzchnia użytkowa [w m ²]		
1		2	3	4	5	6	7
1.1	Grunty	0	x	0	x	0	0
1.2	Budynki, lokale	x	0,00	x	0,00	0,00	0

INFORMACJA O STANIE MIENIA KOMUNALNEGO MIASTA KIELCE

(IMK 103)

78	Szkoła Podstawowa Integracyjna Nr 11 im. Bohaterów Warszawy Kielce, ul. Jasna 20/22	Stan na dzień 31 grudnia 2020 roku			Stan na dzień 31 grudnia 2021 roku			Zmiana wartości (5-2)	(5:2) %
		Wartość brutto	Umorzenie/ Odpisy aktualizujące	Wartość netto	Wartość brutto	Umorzenie/ Odpisy aktualizujące	Wartość netto		
1		2	3	4	5	6	7	8	9
II. RZECZOWE AKTYWA TRWAŁE		11 574 589,06	6 360 665,72	5 213 923,34	11 681 607,01	6 690 085,64	4 991 521,37	107 017,95	101
1.	Środki trwałe	11 574 589,06	6 360 665,72	5 213 923,34	11 681 607,01	6 690 085,64	4 991 521,37	107 017,95	101
1.1	Grunty	51 013,32	0,00	51 013,32	51 013,32	0,00	51 013,32	0,00	100
1.2	Budynki, lokale	8 011 655,69	3 274 601,82	4 737 053,87	8 031 624,89	3 475 009,98	4 556 614,91	19 969,20	100
1.3	Obiekty inżynierii lądowej i wodnej	937 242,48	529 486,48	407 756,00	937 242,48	565 319,87	371 922,61	0,00	100
1.4	Maszyny i urządzenia techniczne	271 617,79	258 175,24	13 442,55	271 617,79	262 558,26	9 059,53	0,00	100
1.5	Środki transportu	115 900,00	115 900,00	0,00	115 900,00	115 900,00	0,00	0,00	100
1.6	Inne środki trwałe	2 187 159,78	2 182 502,18	4 657,60	2 274 208,53	2 271 297,53	2 911,00	87 048,75	104
2.	Inwestycje rozpoczęte (środki trwałe w budowie)	0,00	0,00	0,00	0,00	0,00	0,00	0,00	0
3.	Środki przekazane na poczet inwestycji	0,00	0,00	0,00	0,00	0,00	0,00	0,00	0

(IMK 144)

78	Szkoła Podstawowa Integracyjna Nr 11 im. Bohaterów Warszawy Kielce, ul. Jasna 20/22	Stan na dzień 31 grudnia 2020 roku		Stan na dzień 31 grudnia 2021 roku		Zmiana powierzchni (4-2) (5-3)	(4:2) (5:3) %
		Powierzchnia [w m ²]	Powierzchnia użytkowa [w m ²]	Powierzchnia [w m ²]	Powierzchnia użytkowa [w m ²]		
1		2	3	4	5	6	7
1.1	Grunty	6 206	x	6 206	x	0	100
1.2	Budynki, lokale	x	4 287,77	x	4 287,77	0,00	100

(IMK 103)

79	Szkoła Podstawowa Nr 12 im. Bohaterów Westerplatte Kielce, ul. Wspólna 17	Stan na dzień 31 grudnia 2020 roku			Stan na dzień 31 grudnia 2021 roku			Zmiana wartości (5-2)	(5:2) %
		Wartość brutto	Umorzenie/ Odpisy aktualizujące	Wartość netto	Wartość brutto	Umorzenie/ Odpisy aktualizujące	Wartość netto		
1		2	3	4	5	6	7	8	9
II. RZECZOWE AKTYWA TRWAŁE		3 059 720,33	2 126 493,24	933 227,09	3 168 142,30	2 266 305,72	901 836,58	108 421,97	104
1.	Środki trwałe	3 059 720,33	2 126 493,24	933 227,09	3 168 142,30	2 266 305,72	901 836,58	108 421,97	104
1.1	Grunty	78 887,34	0,00	78 887,34	78 887,34	0,00	78 887,34	0,00	100
1.2	Budynki, lokale	1 278 223,66	917 464,36	360 759,30	1 303 192,66	950 044,18	353 148,48	24 969,00	102
1.3	Obiekty inżynierii lądowej i wodnej	724 391,90	237 714,91	486 676,99	724 391,90	257 818,27	466 573,63	0,00	100
1.4	Maszyny i urządzenia techniczne	58 939,26	52 035,80	6 903,46	58 939,26	55 712,13	3 227,13	0,00	100
1.5	Środki transportu	0,00	0,00	0,00	0,00	0,00	0,00	0,00	0
1.6	Inne środki trwałe	919 278,17	919 278,17	0,00	1 002 731,14	1 002 731,14	0,00	83 452,97	109
2.	Inwestycje rozpoczęte (środki trwałe w budowie)	0,00	0,00	0,00	0,00	0,00	0,00	0,00	0
3.	Środki przekazane na poczet inwestycji	0,00	0,00	0,00	0,00	0,00	0,00	0,00	0

(IMK 144)

79	Szkoła Podstawowa Nr 12 im. Bohaterów Westerplatte Kielce, ul. Wspólna 17	Stan na dzień 31 grudnia 2020 roku		Stan na dzień 31 grudnia 2021 roku		Zmiana powierzchni (4-2) (5-3)	(4:2) (5:3) %
		Powierzchnia [w m ²]	Powierzchnia użytkowa [w m ²]	Powierzchnia [w m ²]	Powierzchnia użytkowa [w m ²]		
1		2	3	4	5	6	7
1.1	Grunty	9 597	x	9 597	x	0	100
1.2	Budynki, lokale	x	3 114,00	x	3 114,00	0,00	100

(IMK 103)

80	Szkoła Podstawowa Nr 15 im. Tadeusza Kościuszki Kielce, ul. Leszczyńska 8	Stan na dzień 31 grudnia 2020 roku			Stan na dzień 31 grudnia 2021 roku			Zmiana wartości (5-2)	(5:2) %
		Wartość brutto	Umorzenie/ Odpisy aktualizujące	Wartość netto	Wartość brutto	Umorzenie/ Odpisy aktualizujące	Wartość netto		
1		2	3	4	5	6	7	8	9
II. RZECZOWE AKTYWA TRWAŁE		6 143 692,93	3 876 827,31	2 266 865,62	6 320 984,24	4 153 735,33	2 167 248,91	177 291,31	103
1.	Środki trwałe	6 143 692,93	3 876 827,31	2 266 865,62	6 320 984,24	4 153 735,33	2 167 248,91	177 291,31	103
1.1	Grunty	0,00	0,00	0,00	0,00	0,00	0,00	0,00	0
1.2	Budynki, lokale	3 006 014,71	1 991 337,25	1 014 677,46	3 054 589,14	2 066 318,53	988 270,61	48 574,43	102
1.3	Obiekty inżynierii lądowej i wodnej	1 735 975,00	554 172,16	1 181 802,84	1 735 975,00	614 746,00	1 121 229,00	0,00	100
1.4	Maszyny i urządzenia techniczne	272 003,72	201 618,40	70 385,32	272 003,72	214 254,42	57 749,30	0,00	100
1.5	Środki transportu	0,00	0,00	0,00	0,00	0,00	0,00	0,00	0
1.6	Inne środki trwałe	1 129 699,50	1 129 699,50	0,00	1 258 416,38	1 258 416,38	0,00	128 716,88	111
2.	Inwestycje rozpoczęte (środki trwałe w budowie)	0,00	0,00	0,00	0,00	0,00	0,00	0,00	0
3.	Środki przekazane na poczet inwestycji	0,00	0,00	0,00	0,00	0,00	0,00	0,00	0

(IMK 144)

80	Szkoła Podstawowa Nr 15 im. Tadeusza Kościuszki Kielce, ul. Leszczyńska 8	Stan na dzień 31 grudnia 2020 roku		Stan na dzień 31 grudnia 2021 roku		Zmiana powierzchni (4-2) (5-3)	(4:2) (5:3) %
		Powierzchnia [w m ²]	Powierzchnia użytkowa [w m ²]	Powierzchnia [w m ²]	Powierzchnia użytkowa [w m ²]		
1		2	3	4	5	6	7
1.1	Grunty	0	x	0	x	0	0
1.2	Budynki, lokale	x	3 926,54	x	3 926,54	0,00	100

INFORMACJA O STANIE MIENIA KOMUNALNEGO MIASTA KIELCE

(IMK 103)

81	Szkoła Podstawowa Nr 20 im. Natalii Machalowej Kielce, aleja Górników Staszicowskich 22A	Stan na dzień 31 grudnia 2020 roku			Stan na dzień 31 grudnia 2021 roku			Zmiana wartości (5-2)	(5:2) %
		Wartość brutto	Umorzenie/ Odpisy aktualizujące	Wartość netto	Wartość brutto	Umorzenie/ Odpisy aktualizujące	Wartość netto		
1		2	3	4	5	6	7	8	9
II. RZECZOWE AKTYWA TRWAŁE		5 793 034,62	3 188 261,47	2 604 773,15	5 951 958,75	3 440 522,78	2 511 435,97	158 924,13	103
1.	Środki trwałe	5 793 034,62	3 188 261,47	2 604 773,15	5 951 958,75	3 440 522,78	2 511 435,97	158 924,13	103
1.1	Grunty	129 580,08	0,00	129 580,08	129 580,08	0,00	129 580,08	0,00	100
1.2	Budynki, lokale	3 015 361,06	1 777 154,33	1 238 206,73	3 065 361,06	1 852 038,58	1 213 322,48	50 000,00	102
1.3	Obiekty inżynierii lądowej i wodnej	1 432 326,68	236 432,87	1 195 893,81	1 432 326,68	284 363,82	1 147 962,86	0,00	100
1.4	Maszyny i urządzenia techniczne	394 663,68	358 956,88	35 706,80	394 663,68	377 217,09	17 446,59	0,00	100
1.5	Środki transportu	0,00	0,00	0,00	0,00	0,00	0,00	0,00	0
1.6	Inne środki trwałe	821 103,12	815 717,39	5 385,73	930 027,25	926 903,29	3 123,96	108 924,13	113
2.	Inwestycje rozpoczęte (środki trwałe w budowie)	0,00	0,00	0,00	0,00	0,00	0,00	0,00	0
3.	Środki przekazane na poczet inwestycji	0,00	0,00	0,00	0,00	0,00	0,00	0,00	0

(IMK 144)

81	Szkoła Podstawowa Nr 20 im. Natalii Machalowej Kielce, aleja Górników Staszicowskich 22A	Stan na dzień 31 grudnia 2020 roku		Stan na dzień 31 grudnia 2021 roku		Zmiana powierzchni (4-2) (5-3)	(4:2) (5:3) %
		Powierzchnia [w m ²]	Powierzchnia użytkowa [w m ²]	Powierzchnia [w m ²]	Powierzchnia użytkowa [w m ²]		
1		2	3	4	5	6	7
1.1	Grunty	15 764	x	15 764	x	0	100
1.2	Budynki, lokale	x	3 389,24	x	3 389,24	0,00	100

(IMK 103)

82	Szkoła Podstawowa Nr 22 im. Generała Stanisława Maczka Kielce, ul. mjra J. Gagarina 3	Stan na dzień 31 grudnia 2020 roku			Stan na dzień 31 grudnia 2021 roku			Zmiana wartości (5-2)	(5:2) %
		Wartość brutto	Umorzenie/ Odpisy aktualizujące	Wartość netto	Wartość brutto	Umorzenie/ Odpisy aktualizujące	Wartość netto		
1		2	3	4	5	6	7	8	9
II. RZECZOWE AKTYWA TRWAŁE		4 001 747,96	2 330 093,52	1 671 654,44	4 023 590,90	2 441 650,44	1 581 940,46	21 842,94	101
1.	Środki trwałe	3 983 297,96	2 330 093,52	1 653 204,44	4 005 140,90	2 441 650,44	1 563 490,46	21 842,94	101
1.1	Grunty	68 127,36	0,00	68 127,36	68 127,36	0,00	68 127,36	0,00	100
1.2	Budynki, lokale	2 686 695,04	1 403 495,04	1 283 200,00	2 686 695,04	1 470 662,42	1 216 032,62	0,00	100
1.3	Obiekty inżynierii lądowej i wodnej	471 224,60	174 346,94	296 877,66	471 224,60	194 631,77	276 592,83	0,00	100
1.4	Maszyny i urządzenia techniczne	14 315,21	14 315,21	0,00	14 315,21	14 315,21	0,00	0,00	100
1.5	Środki transportu	0,00	0,00	0,00	0,00	0,00	0,00	0,00	0
1.6	Inne środki trwałe	742 935,75	737 936,33	4 999,42	764 778,69	762 041,04	2 737,65	21 842,94	103
2.	Inwestycje rozpoczęte (środki trwałe w budowie)	18 450,00	0,00	18 450,00	18 450,00	0,00	18 450,00	0,00	100
3.	Środki przekazane na poczet inwestycji	0,00	0,00	0,00	0,00	0,00	0,00	0,00	0

(IMK 144)

82	Szkoła Podstawowa Nr 22 im. Generała Stanisława Maczka Kielce, ul. mjra J. Gagarina 3	Stan na dzień 31 grudnia 2020 roku		Stan na dzień 31 grudnia 2021 roku		Zmiana powierzchni (4-2) (5-3)	(4:2) (5:3) %
		Powierzchnia [w m ²]	Powierzchnia użytkowa [w m ²]	Powierzchnia [w m ²]	Powierzchnia użytkowa [w m ²]		
1		2	3	4	5	6	7
1.1	Grunty	8 288	x	8 288	x	0	100
1.2	Budynki, lokale	x	3 023,00	x	3 023,00	0,00	100

(IMK 103)

83	Szkoła Podstawowa Nr 23 im. Jana Pawła II Kielce, ul. Łanowa 68	Stan na dzień 31 grudnia 2020 roku			Stan na dzień 31 grudnia 2021 roku			Zmiana wartości (5-2)	(5:2) %
		Wartość brutto	Umorzenie/ Odpisy aktualizujące	Wartość netto	Wartość brutto	Umorzenie/ Odpisy aktualizujące	Wartość netto		
1		2	3	4	5	6	7	8	9
II. RZECZOWE AKTYWA TRWAŁE		5 988 987,26	3 674 561,94	2 314 425,32	5 993 818,34	3 790 912,25	2 202 906,09	4 831,08	100
1.	Środki trwałe	5 988 987,26	3 674 561,94	2 314 425,32	5 993 818,34	3 790 912,25	2 202 906,09	4 831,08	100
1.1	Grunty	179 089,14	0,00	179 089,14	179 089,14	0,00	179 089,14	0,00	100
1.2	Budynki, lokale	2 776 038,39	1 378 259,14	1 397 779,25	2 802 859,66	1 447 660,10	1 355 199,56	26 821,27	101
1.3	Obiekty inżynierii lądowej i wodnej	1 851 683,97	1 151 723,79	699 960,18	1 851 683,97	1 221 717,50	629 966,47	0,00	100
1.4	Maszyny i urządzenia techniczne	277 115,08	256 518,33	20 596,75	272 601,08	250 950,16	21 650,92	-4 514,00	98
1.5	Środki transportu	0,00	0,00	0,00	0,00	0,00	0,00	0,00	0
1.6	Inne środki trwałe	905 060,68	888 060,68	17 000,00	887 584,49	870 584,49	17 000,00	-17 476,19	98
2.	Inwestycje rozpoczęte (środki trwałe w budowie)	0,00	0,00	0,00	0,00	0,00	0,00	0,00	0
3.	Środki przekazane na poczet inwestycji	0,00	0,00	0,00	0,00	0,00	0,00	0,00	0

(IMK 144)

83	Szkoła Podstawowa Nr 23 im. Jana Pawła II Kielce, ul. Łanowa 68	Stan na dzień 31 grudnia 2020 roku		Stan na dzień 31 grudnia 2021 roku		Zmiana powierzchni (4-2) (5-3)	(4:2) (5:3) %
		Powierzchnia [w m ²]	Powierzchnia użytkowa [w m ²]	Powierzchnia [w m ²]	Powierzchnia użytkowa [w m ²]		
1		2	3	4	5	6	7
1.1	Grunty	21 787	x	21 787	x	0	100
1.2	Budynki, lokale	x	2 477,00	x	2 477,00	0,00	100

INFORMACJA O STANIE MIENIA KOMUNALNEGO MIASTA KIELCE

(IMK 103)

84	Szkoła Podstawowa Nr 24 im. Pierwszej Kompanii Kadrowej Kielce, ul. Kujawska 18	Stan na dzień 31 grudnia 2020 roku			Stan na dzień 31 grudnia 2021 roku			Zmiana wartości (5-2)	(5:2) %
		Wartość brutto	Umorzenie/ Odpisy aktualizujące	Wartość netto	Wartość brutto	Umorzenie/ Odpisy aktualizujące	Wartość netto		
1		2	3	4	5	6	7	8	9
II. RZECZOWE AKTYWA TRWAŁE		4 201 969,91	2 600 488,65	1 601 481,26	4 271 503,14	2 735 742,63	1 535 760,51	69 533,23	102
1.	Środki trwałe	4 201 969,91	2 600 488,65	1 601 481,26	4 271 503,14	2 735 742,63	1 535 760,51	69 533,23	102
1.1	Grunty	53 485,04	0,00	53 485,04	53 485,04	0,00	53 485,04	0,00	100
1.2	Budynki, lokale	2 606 453,73	1 431 667,84	1 174 785,89	2 631 303,73	1 497 088,02	1 134 215,71	24 850,00	101
1.3	Obiekty inżynierii lądowej i wodnej	498 155,11	151 223,18	346 931,93	498 155,11	163 418,03	334 737,08	0,00	100
1.4	Maszyny i urządzenia techniczne	65 303,21	59 162,27	6 140,94	65 303,21	60 906,66	4 396,55	0,00	100
1.5	Środki transportu	0,00	0,00	0,00	0,00	0,00	0,00	0,00	0
1.6	Inne środki trwałe	978 572,82	958 435,36	20 137,46	1 023 256,05	1 014 329,92	8 926,13	44 683,23	105
2.	Inwestycje rozpoczęte (środki trwałe w budowie)	0,00	0,00	0,00	0,00	0,00	0,00	0,00	0
3.	Środki przekazane na poczet inwestycji	0,00	0,00	0,00	0,00	0,00	0,00	0,00	0

(IMK 144)

84	Szkoła Podstawowa Nr 24 im. Pierwszej Kompanii Kadrowej Kielce, ul. Kujawska 18	Stan na dzień 31 grudnia 2020 roku		Stan na dzień 31 grudnia 2021 roku		Zmiana powierzchni (4-2) (5-3)	(4:2) (5:3) %
		Powierzchnia [w m ²]	Powierzchnia użytkowa [w m ²]	Powierzchnia [w m ²]	Powierzchnia użytkowa [w m ²]		
1		2	3	4	5	6	7
1.1	Grunty	6 507	x	6 507	x	0	100
1.2	Budynki, lokale	x	3 456,00	x	3 456,00	0,00	100

(IMK 103)

85	Placówka Opiekuńczo- Wychowawcza „Kamyk” Kielce, ul. Wielkopolska 31	Stan na dzień 31 grudnia 2020 roku			Stan na dzień 31 grudnia 2021 roku			Zmiana wartości (5-2)	(5:2) %
		Wartość brutto	Umorzenie/ Odpisy aktualizujące	Wartość netto	Wartość brutto	Umorzenie/ Odpisy aktualizujące	Wartość netto		
1		2	3	4	5	6	7	8	9
II. RZECZOWE AKTYWA TRWAŁE		0,00	0,00	0,00	0,00	0,00	0,00	0,00	0
1.	Środki trwałe	0,00	0,00	0,00	0,00	0,00	0,00	0,00	0
1.1	Grunty	0,00	0,00	0,00	0,00	0,00	0,00	0,00	0
1.2	Budynki, lokale	0,00	0,00	0,00	0,00	0,00	0,00	0,00	0
1.3	Obiekty inżynierii lądowej i wodnej	0,00	0,00	0,00	0,00	0,00	0,00	0,00	0
1.4	Maszyny i urządzenia techniczne	0,00	0,00	0,00	0,00	0,00	0,00	0,00	0
1.5	Środki transportu	0,00	0,00	0,00	0,00	0,00	0,00	0,00	0
1.6	Inne środki trwałe	0,00	0,00	0,00	0,00	0,00	0,00	0,00	0
2.	Inwestycje rozpoczęte (środki trwałe w budowie)	0,00	0,00	0,00	0,00	0,00	0,00	0,00	0
3.	Środki przekazane na poczet inwestycji	0,00	0,00	0,00	0,00	0,00	0,00	0,00	0

(IMK 144)

85	Placówka Opiekuńczo- Wychowawcza „Kamyk” Kielce, ul. Wielkopolska 31	Stan na dzień 31 grudnia 2020 roku		Stan na dzień 31 grudnia 2021 roku		Zmiana powierzchni (4-2) (5-3)	(4:2) (5:3) %
		Powierzchnia [w m ²]	Powierzchnia użytkowa [w m ²]	Powierzchnia [w m ²]	Powierzchnia użytkowa [w m ²]		
1		2	3	4	5	6	7
1.1	Grunty	0	x	0	x	0	0
1.2	Budynki, lokale	x	0,00	x	0,00	0,00	0

(IMK 103)

86	Szkoła Podstawowa Nr 31 z Oddziałami Integracyjnymi im. Henryka Sienkiewicza Kielce, ul. Krzemionkowa 1	Stan na dzień 31 grudnia 2020 roku			Stan na dzień 31 grudnia 2021 roku			Zmiana wartości (5-2)	(5:2) %
		Wartość brutto	Umorzenie/ Odpisy aktualizujące	Wartość netto	Wartość brutto	Umorzenie/ Odpisy aktualizujące	Wartość netto		
1		2	3	4	5	6	7	8	9
II. RZECZOWE AKTYWA TRWAŁE		10 981 757,37	4 496 791,90	6 484 965,47	11 087 720,42	4 844 741,32	6 242 979,10	105 963,05	101
1.	Środki trwałe	10 981 757,37	4 496 791,90	6 484 965,47	11 087 720,42	4 844 741,32	6 242 979,10	105 963,05	101
1.1	Grunty	236 875,74	0,00	236 875,74	236 875,74	0,00	236 875,74	0,00	100
1.2	Budynki, lokale	8 112 084,94	3 048 335,68	5 063 749,26	8 168 421,26	3 252 311,48	4 916 109,78	56 336,32	101
1.3	Obiekty inżynierii lądowej i wodnej	1 011 071,45	119 864,23	891 207,22	1 011 071,45	150 273,92	860 797,53	0,00	100
1.4	Maszyny i urządzenia techniczne	571 488,07	286 131,83	285 356,24	571 488,07	346 479,64	225 008,43	0,00	100
1.5	Środki transportu	0,00	0,00	0,00	0,00	0,00	0,00	0,00	0
1.6	Inne środki trwałe	1 050 237,17	1 042 460,16	7 777,01	1 099 863,90	1 095 676,28	4 187,62	49 626,73	105
2.	Inwestycje rozpoczęte (środki trwałe w budowie)	0,00	0,00	0,00	0,00	0,00	0,00	0,00	0
3.	Środki przekazane na poczet inwestycji	0,00	0,00	0,00	0,00	0,00	0,00	0,00	0

(IMK 144)

86	Szkoła Podstawowa Nr 31 z Oddziałami Integracyjnymi im. Henryka Sienkiewicza Kielce, ul. Krzemionkowa 1	Stan na dzień 31 grudnia 2020 roku		Stan na dzień 31 grudnia 2021 roku		Zmiana powierzchni (4-2) (5-3)	(4:2) (5:3) %
		Powierzchnia [w m ²]	Powierzchnia użytkowa [w m ²]	Powierzchnia [w m ²]	Powierzchnia użytkowa [w m ²]		
1		2	3	4	5	6	7
1.1	Grunty	28 817	x	28 817	x	0	100
1.2	Budynki, lokale	x	12 411,86	x	12 411,86	0,00	100

INFORMACJA O STANIE MIENIA KOMUNALNEGO MIASTA KIELCE

(IMK 103)

89	Szkoła Podstawowa Nr 38 Specjalna dla Dzieci Przewlekłe Chorych Kielce, ul. Szkolna 29	Stan na dzień 31 grudnia 2020 roku			Stan na dzień 31 grudnia 2021 roku			Zmiana wartości (5-2)	(5:2) %
		Wartość brutto	Umorzenie/ Odpisy aktualizujące	Wartość netto	Wartość brutto	Umorzenie/ Odpisy aktualizujące	Wartość netto		
1		2	3	4	5	6	7	8	9
II. RZECZOWE AKTYWA TRWAŁE		250 317,04	250 317,04	0,00	239 189,14	239 189,14	0,00	-11 127,90	96
1.	Środki trwałe	250 317,04	250 317,04	0,00	239 189,14	239 189,14	0,00	-11 127,90	96
1.1	Grunty	0,00	0,00	0,00	0,00	0,00	0,00	0,00	0
1.2	Budynki, lokale	0,00	0,00	0,00	0,00	0,00	0,00	0,00	0
1.3	Obiekty inżynierii lądowej i wodnej	0,00	0,00	0,00	0,00	0,00	0,00	0,00	0
1.4	Maszyny i urządzenia techniczne	30 795,52	30 795,52	0,00	18 014,11	18 014,11	0,00	-12 781,41	58
1.5	Środki transportu	0,00	0,00	0,00	0,00	0,00	0,00	0,00	0
1.6	Inne środki trwałe	219 521,52	219 521,52	0,00	221 175,03	221 175,03	0,00	1 653,51	101
2.	Inwestycje rozpoczęte (środki trwałe w budowie)	0,00	0,00	0,00	0,00	0,00	0,00	0,00	0
3.	Środki przekazane na poczet inwestycji	0,00	0,00	0,00	0,00	0,00	0,00	0,00	0

(IMK 144)

89	Szkoła Podstawowa Nr 38 Specjalna dla Dzieci Przewlekłe Chorych Kielce, ul. Szkolna 29	Stan na dzień 31 grudnia 2020 roku		Stan na dzień 31 grudnia 2021 roku		Zmiana powierzchni (4-2) (5-3)	(4:2) (5:3) %
		Powierzchnia [w m ²]	Powierzchnia użytkowa [w m ²]	Powierzchnia [w m ²]	Powierzchnia użytkowa [w m ²]		
1		2	3	4	5	6	7
1.1	Grunty	0	x	0	x	0	0
1.2	Budynki, lokale	x	0,00	x	0,00	0,00	0

(IMK 103)

90	Szkoła Podstawowa Nr 13 im. Władysława Jagiełły Kielce, ul. Prosta 27A	Stan na dzień 31 grudnia 2020 roku			Stan na dzień 31 grudnia 2021 roku			Zmiana wartości (5-2)	(5:2) %
		Wartość brutto	Umorzenie/ Odpisy aktualizujące	Wartość netto	Wartość brutto	Umorzenie/ Odpisy aktualizujące	Wartość netto		
1		2	3	4	5	6	7	8	9
II. RZECZOWE AKTYWA TRWAŁE		1 962 662,51	1 707 814,24	254 848,27	2 097 754,60	1 844 646,65	253 107,95	135 092,09	107
1.	Środki trwałe	1 962 662,51	1 707 814,24	254 848,27	2 082 748,60	1 844 646,65	238 101,95	120 086,09	106
1.1	Grunty	68 390,40	0,00	68 390,40	68 390,40	0,00	68 390,40	0,00	100
1.2	Budynki, lokale	757 563,43	723 729,86	33 833,57	757 563,43	724 739,41	32 824,02	0,00	100
1.3	Obiekty inżynierii lądowej i wodnej	250 011,26	142 427,85	107 583,41	250 011,26	148 373,97	101 637,29	0,00	100
1.4	Maszyny i urządzenia techniczne	98 043,06	58 091,17	39 951,89	78 631,06	46 208,05	32 423,01	-19 412,00	80
1.5	Środki transportu	0,00	0,00	0,00	0,00	0,00	0,00	0,00	0
1.6	Inne środki trwałe	788 654,36	783 565,36	5 089,00	928 152,45	925 325,22	2 827,23	139 498,09	118
2.	Inwestycje rozpoczęte (środki trwałe w budowie)	0,00	0,00	0,00	15 006,00	0,00	15 006,00	15 006,00	100
3.	Środki przekazane na poczet inwestycji	0,00	0,00	0,00	0,00	0,00	0,00	0,00	0

(IMK 144)

90	Szkoła Podstawowa Nr 13 im. Władysława Jagiełły Kielce, ul. Prosta 27A	Stan na dzień 31 grudnia 2020 roku		Stan na dzień 31 grudnia 2021 roku		Zmiana powierzchni (4-2) (5-3)	(4:2) (5:3) %
		Powierzchnia [w m ²]	Powierzchnia użytkowa [w m ²]	Powierzchnia [w m ²]	Powierzchnia użytkowa [w m ²]		
1		2	3	4	5	6	7
1.1	Grunty	8 320	x	8 320	x	0	100
1.2	Budynki, lokale	x	2 973,20	x	2 973,20	0,00	100

(IMK 103)

91	Szkoła Podstawowa Nr 9 im. Adolfa Dygasińskiego Kielce, ul. A. Dygasińskiego 6	Stan na dzień 31 grudnia 2020 roku			Stan na dzień 31 grudnia 2021 roku			Zmiana wartości (5-2)	(5:2) %
		Wartość brutto	Umorzenie/ Odpisy aktualizujące	Wartość netto	Wartość brutto	Umorzenie/ Odpisy aktualizujące	Wartość netto		
1		2	3	4	5	6	7	8	9
II. RZECZOWE AKTYWA TRWAŁE		2 825 315,74	1 964 506,25	860 809,49	4 009 466,79	1 953 227,74	2 056 239,05	1 184 151,05	142
1.	Środki trwałe	2 825 315,74	1 964 506,25	860 809,49	4 009 466,79	1 953 227,74	2 056 239,05	1 184 151,05	142
1.1	Grunty	0,00	0,00	0,00	0,00	0,00	0,00	0,00	0
1.2	Budynki, lokale	1 558 531,21	969 841,18	588 690,03	1 558 531,21	991 484,33	567 046,88	0,00	100
1.3	Obiekty inżynierii lądowej i wodnej	367 944,28	200 842,64	167 101,64	1 455 650,34	89 677,13	1 365 973,21	1 087 706,06	396
1.4	Maszyny i urządzenia techniczne	160 195,63	55 177,81	105 017,82	172 541,92	63 004,68	109 537,24	12 346,29	108
1.5	Środki transportu	0,00	0,00	0,00	0,00	0,00	0,00	0,00	0
1.6	Inne środki trwałe	738 644,62	738 644,62	0,00	822 743,32	809 061,60	13 681,72	84 098,70	111
2.	Inwestycje rozpoczęte (środki trwałe w budowie)	0,00	0,00	0,00	0,00	0,00	0,00	0,00	0
3.	Środki przekazane na poczet inwestycji	0,00	0,00	0,00	0,00	0,00	0,00	0,00	0

(IMK 144)

91	Szkoła Podstawowa Nr 9 im. Adolfa Dygasińskiego Kielce, ul. A. Dygasińskiego 6	Stan na dzień 31 grudnia 2020 roku		Stan na dzień 31 grudnia 2021 roku		Zmiana powierzchni (4-2) (5-3)	(4:2) (5:3) %
		Powierzchnia [w m ²]	Powierzchnia użytkowa [w m ²]	Powierzchnia [w m ²]	Powierzchnia użytkowa [w m ²]		
1		2	3	4	5	6	7
1.1	Grunty	0	x	0	x	0	0
1.2	Budynki, lokale	x	2 744,00	x	2 744,00	0,00	100

INFORMACJA O STANIE MIENIA KOMUNALNEGO MIASTA KIELCE

(IMK 103)

92	I Liceum Ogólnokształcące im. Stefana Żeromskiego Kielce, ul. ks. P. Ściegiennego 15	Stan na dzień 31 grudnia 2020 roku			Stan na dzień 31 grudnia 2021 roku			Zmiana wartości (5-2)	(5:2) %
		Wartość brutto	Umorzenie/ Odpisy aktualizujące	Wartość netto	Wartość brutto	Umorzenie/ Odpisy aktualizujące	Wartość netto		
1		2	3	4	5	6	7	8	
II. RZECZOWE AKTYWA TRWAŁE		5 142 153,30	3 276 641,66	1 865 511,64	5 249 214,98	3 486 174,66	1 763 040,32	107 061,68	102
1.	Środki trwałe	4 988 403,30	3 276 641,66	1 711 761,64	5 095 464,98	3 486 174,66	1 609 290,32	107 061,68	102
1.1	Grunty	129 456,78	0,00	129 456,78	129 456,78	0,00	129 456,78	0,00	100
1.2	Budynki, lokale	3 801 435,87	2 254 729,46	1 546 706,41	3 801 435,87	2 349 765,36	1 451 670,51	0,00	100
1.3	Obiekty inżynierii lądowej i wodnej	11 116,58	11 116,58	0,00	11 116,58	11 116,58	0,00	0,00	100
1.4	Maszyny i urządzenia techniczne	119 402,34	103 803,89	15 598,45	114 749,36	106 586,33	8 163,03	-4 652,98	96
1.5	Środki transportu	0,00	0,00	0,00	0,00	0,00	0,00	0,00	0
1.6	Inne środki trwałe	926 991,73	906 991,73	20 000,00	1 038 706,39	1 018 706,39	20 000,00	111 714,66	112
2.	Inwestycje rozpoczęte (środki trwałe w budowie)	153 750,00	0,00	153 750,00	153 750,00	0,00	153 750,00	0,00	100
3.	Środki przekazane na poczet inwestycji	0,00	0,00	0,00	0,00	0,00	0,00	0,00	0

(IMK 144)

92	I Liceum Ogólnokształcące im. Stefana Żeromskiego Kielce, ul. ks. P. Ściegiennego 15	Stan na dzień 31 grudnia 2020 roku		Stan na dzień 31 grudnia 2021 roku		Zmiana powierzchni (4-2) (5-3)	(4:2) (5:3) %
		Powierzchnia [w m ²]	Powierzchnia użytkowa [w m ²]	Powierzchnia [w m ²]	Powierzchnia użytkowa [w m ²]		
1		2	3	4	5	6	7
1.1	Grunty	15 749	x	15 749	x	0	100
1.2	Budynki, lokale	x	3 899,50	x	3 899,50	0,00	100

(IMK 103)

93	II Liceum Ogólnokształcące im. Jana Śniadeckiego Kielce, ul. J. i J. Śniadeckich 9	Stan na dzień 31 grudnia 2020 roku			Stan na dzień 31 grudnia 2021 roku			Zmiana wartości (5-2)	(5:2) %
		Wartość brutto	Umorzenie/ Odpisy aktualizujące	Wartość netto	Wartość brutto	Umorzenie/ Odpisy aktualizujące	Wartość netto		
1		2	3	4	5	6	7	8	9
II. RZECZOWE AKTYWA TRWAŁE		8 933 907,18	6 026 815,35	2 907 091,83	9 033 659,92	6 268 916,44	2 764 743,48	99 752,74	101
1.	Środki trwałe	8 884 707,18	6 026 815,35	2 857 891,83	8 984 459,92	6 268 916,44	2 715 543,48	99 752,74	101
1.1	Grunty	40 984,92	0,00	40 984,92	40 984,92	0,00	40 984,92	0,00	100
1.2	Budynki, lokale	7 256 035,00	4 504 925,04	2 751 109,96	7 306 735,00	4 686 500,29	2 620 234,71	50 700,00	101
1.3	Obiekty inżynierii lądowej i wodnej	212 234,05	168 354,95	43 879,10	212 234,05	177 607,88	34 626,17	0,00	100
1.4	Maszyny i urządzenia techniczne	291 837,11	289 769,47	2 067,64	291 837,11	290 499,23	1 337,88	0,00	100
1.5	Środki transportu	0,00	0,00	0,00	0,00	0,00	0,00	0,00	0
1.6	Inne środki trwałe	1 083 816,10	1 063 765,89	19 850,21	1 132 668,84	1 114 309,04	18 359,80	49 052,74	105
2.	Inwestycje rozpoczęte (środki trwałe w budowie)	49 200,00	0,00	49 200,00	49 200,00	0,00	49 200,00	0,00	100
3.	Środki przekazane na poczet inwestycji	0,00	0,00	0,00	0,00	0,00	0,00	0,00	0

(IMK 144)

93	II Liceum Ogólnokształcące im. Jana Śniadeckiego Kielce, ul. J. i J. Śniadeckich 9	Stan na dzień 31 grudnia 2020 roku		Stan na dzień 31 grudnia 2021 roku		Zmiana powierzchni (4-2) (5-3)	(4:2) (5:3) %
		Powierzchnia [w m ²]	Powierzchnia użytkowa [w m ²]	Powierzchnia [w m ²]	Powierzchnia użytkowa [w m ²]		
1		2	3	4	5	6	7
1.1	Grunty	4 986	x	4 986	x	0	100
1.2	Budynki, lokale	x	4 699,54	x	4 699,54	0,00	100

(IMK 103)

94	III Liceum Ogólnokształcące z Oddziałami Integracyjnymi im. Cypriana Kamila Norwida Kielce, ul. Jagiellońska 4	Stan na dzień 31 grudnia 2020 roku			Stan na dzień 31 grudnia 2021 roku			Zmiana wartości (5-2)	(5:2) %
		Wartość brutto	Umorzenie/ Odpisy aktualizujące	Wartość netto	Wartość brutto	Umorzenie/ Odpisy aktualizujące	Wartość netto		
1		2	3	4	5	6	7	8	9
II. RZECZOWE AKTYWA TRWAŁE		10 732 395,02	2 467 975,20	8 264 419,82	10 759 484,36	2 742 397,23	8 017 087,13	27 089,34	100
1.	Środki trwałe	10 732 395,02	2 467 975,20	8 264 419,82	10 759 484,36	2 742 397,23	8 017 087,13	27 089,34	100
1.1	Grunty	91 111,86	0,00	91 111,86	91 111,86	0,00	91 111,86	0,00	100
1.2	Budynki, lokale	9 358 536,32	1 470 039,20	7 888 497,12	9 358 536,32	1 704 002,61	7 654 533,71	0,00	100
1.3	Obiekty inżynierii lądowej i wodnej	360 155,91	98 375,78	261 780,13	356 575,18	103 983,77	252 591,41	-3 580,73	99
1.4	Maszyny i urządzenia techniczne	209 288,13	191 600,73	17 687,40	209 288,13	194 712,63	14 575,50	0,00	100
1.5	Środki transportu	0,00	0,00	0,00	0,00	0,00	0,00	0,00	0
1.6	Inne środki trwałe	713 302,80	707 959,49	5 343,31	743 972,87	739 698,22	4 274,65	30 670,07	104
2.	Inwestycje rozpoczęte (środki trwałe w budowie)	0,00	0,00	0,00	0,00	0,00	0,00	0,00	0
3.	Środki przekazane na poczet inwestycji	0,00	0,00	0,00	0,00	0,00	0,00	0,00	0

(IMK 144)

94	III Liceum Ogólnokształcące z Oddziałami Integracyjnymi im. Cypriana Kamila Norwida Kielce, ul. Jagiellońska 4	Stan na dzień 31 grudnia 2020 roku		Stan na dzień 31 grudnia 2021 roku		Zmiana powierzchni (4-2) (5-3)	(4:2) (5:3) %
		Powierzchnia [w m ²]	Powierzchnia użytkowa [w m ²]	Powierzchnia [w m ²]	Powierzchnia użytkowa [w m ²]		
1		2	3	4	5	6	7
1.1	Grunty	11 556	x	11 556	x	0	100
1.2	Budynki, lokale	x	4 872,92	x	4 872,92	0,00	100

INFORMACJA O STANIE MIENIA KOMUNALNEGO MIASTA KIELCE

(IMK 103)

95	V Liceum Ogólnokształcące im. ks. Piotra Ściegiennego Kielce, ul. Marszałkowska 96	Stan na dzień 31 grudnia 2020 roku			Stan na dzień 31 grudnia 2021 roku			Zmiana wartości (5-2)	(5:2) %
		Wartość brutto	Umorzenie/ Odpisy aktualizujące	Wartość netto	Wartość brutto	Umorzenie/ Odpisy aktualizujące	Wartość netto		
1		2	3	4	5	6	7	8	9
II. RZECZOWE AKTYWA TRWAŁE		2 188 694,90	1 244 052,16	944 642,74	2 298 436,23	1 312 120,06	986 316,17	109 741,33	105
1.	Środki trwałe	2 188 694,90	1 244 052,16	944 642,74	2 298 436,23	1 312 120,06	986 316,17	109 741,33	105
1.1	Grunty	439 620,20	0,00	439 620,20	439 620,20	0,00	439 620,20	0,00	100
1.2	Budynki, lokale	871 142,87	378 562,11	492 580,76	925 429,50	400 793,07	524 636,43	54 286,63	106
1.3	Obiekty inżynierii lądowej i wodnej	27 363,39	16 324,73	11 038,66	27 363,39	17 374,20	9 989,19	0,00	100
1.4	Maszyny i urządzenia techniczne	9 195,10	7 791,98	1 403,12	20 976,84	8 906,49	12 070,35	11 781,74	228
1.5	Środki transportu	0,00	0,00	0,00	0,00	0,00	0,00	0,00	0
1.6	Inne środki trwałe	841 373,34	841 373,34	0,00	885 046,30	885 046,30	0,00	43 672,96	105
2.	Inwestycje rozpoczęte (środki trwałe w budowie)	0,00	0,00	0,00	0,00	0,00	0,00	0,00	0
3.	Środki przekazane na poczet inwestycji	0,00	0,00	0,00	0,00	0,00	0,00	0,00	0

(IMK 144)

95	V Liceum Ogólnokształcące im. ks. Piotra Ściegiennego Kielce, ul. Marszałkowska 96	Stan na dzień 31 grudnia 2020 roku		Stan na dzień 31 grudnia 2021 roku		Zmiana powierzchni (4-2) (5-3)	(4:2) (5:3) %
		Powierzchnia [w m ²]	Powierzchnia użytkowa [w m ²]	Powierzchnia [w m ²]	Powierzchnia użytkowa [w m ²]		
1		2	3	4	5	6	7
1.1	Grunty	11 521	x	11 521	x	0	100
1.2	Budynki, lokale	x	3 571,52	x	3 571,52	0,00	100

(IMK 103)

96	VI Liceum Ogólnokształcące im. Juliusza Słowackiego Kielce, ul. mjr. J. Gagarina 5	Stan na dzień 31 grudnia 2020 roku			Stan na dzień 31 grudnia 2021 roku			Zmiana wartości (5-2)	(5:2) %
		Wartość brutto	Umorzenie/ Odpisy aktualizujące	Wartość netto	Wartość brutto	Umorzenie/ Odpisy aktualizujące	Wartość netto		
1		2	3	4	5	6	7	8	9
II. RZECZOWE AKTYWA TRWAŁE		10 610 331,85	7 037 602,93	3 572 728,92	10 653 859,41	7 255 828,44	3 398 030,97	43 527,56	100
1.	Środki trwałe	10 610 331,85	7 037 602,93	3 572 728,92	10 653 859,41	7 255 828,44	3 398 030,97	43 527,56	100
1.1	Grunty	96 067,14	0,00	96 067,14	96 067,14	0,00	96 067,14	0,00	100
1.2	Budynki, lokale	8 333 247,21	4 927 469,44	3 405 777,77	8 333 247,21	5 090 022,83	3 243 224,38	0,00	100
1.3	Obiekty inżynierii lądowej i wodnej	180 025,61	147 845,00	32 180,61	180 025,61	155 946,15	24 079,46	0,00	100
1.4	Maszyny i urządzenia techniczne	448 264,08	426 659,64	21 604,44	444 924,07	425 723,45	19 200,62	-3 340,01	99
1.5	Środki transportu	0,00	0,00	0,00	0,00	0,00	0,00	0,00	0
1.6	Inne środki trwałe	1 552 727,81	1 535 628,85	17 098,96	1 599 595,38	1 584 136,01	15 459,37	46 867,57	103
2.	Inwestycje rozpoczęte (środki trwałe w budowie)	0,00	0,00	0,00	0,00	0,00	0,00	0,00	0
3.	Środki przekazane na poczet inwestycji	0,00	0,00	0,00	0,00	0,00	0,00	0,00	0

(IMK 144)

96	VI Liceum Ogólnokształcące im. Juliusza Słowackiego Kielce, ul. mjr. J. Gagarina 5	Stan na dzień 31 grudnia 2020 roku		Stan na dzień 31 grudnia 2021 roku		Zmiana powierzchni (4-2) (5-3)	(4:2) (5:3) %
		Powierzchnia [w m ²]	Powierzchnia użytkowa [w m ²]	Powierzchnia [w m ²]	Powierzchnia użytkowa [w m ²]		
1		2	3	4	5	6	7
1.1	Grunty	11 687	x	11 687	x	0	100
1.2	Budynki, lokale	x	7 176,25	x	7 176,25	0,00	100

(IMK 103)

97	Zespół Szkół Nr 2 Kielce, ul. Jagiellońska 90	Stan na dzień 31 grudnia 2020 roku			Stan na dzień 31 grudnia 2021 roku			Zmiana wartości (5-2)	(5:2) %
		Wartość brutto	Umorzenie/ Odpisy aktualizujące	Wartość netto	Wartość brutto	Umorzenie/ Odpisy aktualizujące	Wartość netto		
1		2	3	4	5	6	7	8	9
II. RZECZOWE AKTYWA TRWAŁE		21 850 862,41	4 139 345,81	17 711 516,60	22 050 833,79	4 774 267,95	17 276 565,84	199 971,38	101
1.	Środki trwałe	21 693 361,98	4 139 345,81	17 554 016,17	21 832 598,00	4 774 267,95	17 058 330,05	139 236,02	101
1.1	Grunty	281 665,08	0,00	281 665,08	281 665,08	0,00	281 665,08	0,00	100
1.2	Budynki, lokale	18 092 213,76	1 674 253,58	16 417 960,18	18 112 508,76	2 126 584,46	15 985 924,30	20 295,00	100
1.3	Obiekty inżynierii lądowej i wodnej	1 073 637,29	433 143,22	640 494,07	1 073 637,29	462 710,74	610 926,55	0,00	100
1.4	Maszyny i urządzenia techniczne	321 939,67	228 777,29	93 162,38	320 685,04	232 173,80	88 511,24	-1 254,63	100
1.5	Środki transportu	203 672,16	203 672,16	0,00	203 672,16	203 672,16	0,00	0,00	100
1.6	Inne środki trwałe	1 720 234,02	1 599 499,56	120 734,46	1 840 429,67	1 749 126,79	91 302,88	120 195,65	107
2.	Inwestycje rozpoczęte (środki trwałe w budowie)	157 500,43	0,00	157 500,43	218 235,79	0,00	218 235,79	60 735,36	139
3.	Środki przekazane na poczet inwestycji	0,00	0,00	0,00	0,00	0,00	0,00	0,00	0

(IMK 144)

97	Zespół Szkół Nr 2 Kielce, ul. Jagiellońska 90	Stan na dzień 31 grudnia 2020 roku		Stan na dzień 31 grudnia 2021 roku		Zmiana powierzchni (4-2) (5-3)	(4:2) (5:3) %
		Powierzchnia [w m ²]	Powierzchnia użytkowa [w m ²]	Powierzchnia [w m ²]	Powierzchnia użytkowa [w m ²]		
1		2	3	4	5	6	7
1.1	Grunty	36 531	x	36 531	x	0	100
1.2	Budynki, lokale	x	11 612,80	x	11 612,80	0,00	100

INFORMACJA O STANIE MIENIA KOMUNALNEGO MIASTA KIELCE

(IMK 103)

98	Zespół Szkół Nr 3 Kielce, aleja Legionów 4	Stan na dzień 31 grudnia 2020 roku			Stan na dzień 31 grudnia 2021 roku			Zmiana wartości (5-2)	(5:2) %
		Wartość brutto	Umorzenie/ Odpisy aktualizujące	Wartość netto	Wartość brutto	Umorzenie/ Odpisy aktualizujące	Wartość netto		
1		2	3	4	5	6	7	8	9
II. RZECZOWE AKTYWA TRWAŁE		11 507 619,46	3 040 407,72	8 467 211,74	11 747 323,95	3 569 043,77	8 178 280,18	239 704,49	102
1.	Środki trwałe	11 507 619,46	3 040 407,72	8 467 211,74	11 747 323,95	3 569 043,77	8 178 280,18	239 704,49	102
1.1	Grunty	104 772,12	0,00	104 772,12	104 772,12	0,00	104 772,12	0,00	100
1.2	Budynki, lokale	6 977 488,87	974 669,95	6 002 818,92	6 977 488,87	1 149 107,17	5 828 381,70	0,00	100
1.3	Obiekty inżynierii lądowej i wodnej	2 160 094,63	187 267,32	1 972 827,31	2 160 094,63	255 990,56	1 904 104,07	0,00	100
1.4	Maszyny i urządzenia techniczne	650 835,79	275 691,88	375 143,91	650 835,79	320 047,48	330 788,31	0,00	100
1.5	Środki transportu	0,00	0,00	0,00	0,00	0,00	0,00	0,00	0
1.6	Inne środki trwałe	1 614 428,05	1 602 778,57	11 649,48	1 854 132,54	1 843 898,56	10 233,98	239 704,49	115
2.	Inwestycje rozpoczęte (środki trwałe w budowie)	0,00	0,00	0,00	0,00	0,00	0,00	0,00	0
3.	Środki przekazane na poczet inwestycji	0,00	0,00	0,00	0,00	0,00	0,00	0,00	0

(IMK 144)

98	Zespół Szkół Nr 3 Kielce, aleja Legionów 4	Stan na dzień 31 grudnia 2020 roku		Stan na dzień 31 grudnia 2021 roku		Zmiana powierzchni (4-2) (5-3)	(4:2) (5:3) %
		Powierzchnia [w m ²]	Powierzchnia użytkowa [w m ²]	Powierzchnia [w m ²]	Powierzchnia użytkowa [w m ²]		
1		2	3	4	5	6	7
1.1	Grunty	12 746	x	12 746	x	0	100
1.2	Budynki, lokale	x	7 415,28	x	7 415,28	0,00	100

(IMK 103)

99	Zespół Szkół Nr 1 Specjalnych Kielce, ul. Szkolna 29	Stan na dzień 31 grudnia 2020 roku			Stan na dzień 31 grudnia 2021 roku			Zmiana wartości (5-2)	(5:2) %
		Wartość brutto	Umorzenie/ Odpisy aktualizujące	Wartość netto	Wartość brutto	Umorzenie/ Odpisy aktualizujące	Wartość netto		
1		2	3	4	5	6	7	8	9
II. RZECZOWE AKTYWA TRWAŁE		5 782 212,45	3 279 904,25	2 502 308,20	5 877 950,46	3 471 319,66	2 406 630,80	95 738,01	102
1.	Środki trwałe	5 782 212,45	3 279 904,25	2 502 308,20	5 877 950,46	3 471 319,66	2 406 630,80	95 738,01	102
1.1	Grunty	80 851,92	0,00	80 851,92	80 851,92	0,00	80 851,92	0,00	100
1.2	Budynki, lokale	3 808 258,10	1 401 070,57	2 407 187,53	3 808 258,10	1 496 072,97	2 312 185,13	0,00	100
1.3	Obiekty inżynierii lądowej i wodnej	47 107,18	32 838,43	14 268,75	47 107,18	33 513,43	13 593,75	0,00	100
1.4	Maszyny i urządzenia techniczne	46 771,79	46 771,79	0,00	46 771,79	46 771,79	0,00	0,00	100
1.5	Środki transportu	229 482,00	229 482,00	0,00	229 482,00	229 482,00	0,00	0,00	100
1.6	Inne środki trwałe	1 569 741,46	1 569 741,46	0,00	1 665 479,47	1 665 479,47	0,00	95 738,01	106
2.	Inwestycje rozpoczęte (środki trwałe w budowie)	0,00	0,00	0,00	0,00	0,00	0,00	0,00	0
3.	Środki przekazane na poczet inwestycji	0,00	0,00	0,00	0,00	0,00	0,00	0,00	0

(IMK 144)

99	Zespół Szkół Nr 1 Specjalnych Kielce, ul. Szkolna 29	Stan na dzień 31 grudnia 2020 roku		Stan na dzień 31 grudnia 2021 roku		Zmiana powierzchni (4-2) (5-3)	(4:2) (5:3) %
		Powierzchnia [w m ²]	Powierzchnia użytkowa [w m ²]	Powierzchnia [w m ²]	Powierzchnia użytkowa [w m ²]		
1		2	3	4	5	6	7
1.1	Grunty	9 836	x	9 836	x	0	100
1.2	Budynki, lokale	x	2 631,00	x	2 631,00	0,00	100

(IMK 103)

100	Zespół Szkół Zawodowych Nr 1 Kielce, ul. Zgoda 31	Stan na dzień 31 grudnia 2020 roku			Stan na dzień 31 grudnia 2021 roku			Zmiana wartości (5-2)	(5:2) %
		Wartość brutto	Umorzenie/ Odpisy aktualizujące	Wartość netto	Wartość brutto	Umorzenie/ Odpisy aktualizujące	Wartość netto		
1		2	3	4	5	6	7	8	9
II. RZECZOWE AKTYWA TRWAŁE		5 694 880,66	3 378 948,12	2 315 932,54	6 265 928,53	4 060 982,61	2 204 945,92	571 047,87	110
1.	Środki trwałe	5 694 880,66	3 378 948,12	2 315 932,54	6 265 928,53	4 060 982,61	2 204 945,92	571 047,87	110
1.1	Grunty	160 388,64	0,00	160 388,64	160 388,64	0,00	160 388,64	0,00	100
1.2	Budynki, lokale	1 936 074,34	1 484 647,09	451 427,25	1 936 074,34	1 528 571,30	407 503,04	0,00	100
1.3	Obiekty inżynierii lądowej i wodnej	1 634 813,87	49 015,27	1 585 798,60	1 634 813,87	99 211,82	1 535 602,05	0,00	100
1.4	Maszyny i urządzenia techniczne	305 032,75	196 029,40	109 003,35	305 032,75	211 358,06	93 674,69	0,00	100
1.5	Środki transportu	181 652,78	181 652,78	0,00	181 652,78	181 652,78	0,00	0,00	100
1.6	Inne środki trwałe	1 476 918,28	1 467 603,58	9 314,70	2 047 966,15	2 040 188,65	7 777,50	571 047,87	139
2.	Inwestycje rozpoczęte (środki trwałe w budowie)	0,00	0,00	0,00	0,00	0,00	0,00	0,00	0
3.	Środki przekazane na poczet inwestycji	0,00	0,00	0,00	0,00	0,00	0,00	0,00	0

(IMK 144)

100	Zespół Szkół Zawodowych Nr 1 Kielce, ul. Zgoda 31	Stan na dzień 31 grudnia 2020 roku		Stan na dzień 31 grudnia 2021 roku		Zmiana powierzchni (4-2) (5-3)	(4:2) (5:3) %
		Powierzchnia [w m ²]	Powierzchnia użytkowa [w m ²]	Powierzchnia [w m ²]	Powierzchnia użytkowa [w m ²]		
1		2	3	4	5	6	7
1.1	Grunty	19 512	x	19 512	x	0	100
1.2	Budynki, lokale	x	6 571,89	x	6 571,89	0,00	100

INFORMACJA O STANIE MIENIA KOMUNALNEGO MIASTA KIELCE

(IMK 103)

102	Zespół Szkół Ekonomicznych im. Mikołaja Kopernika Kielce, ul. ks. M. Kopernika 8	Stan na dzień 31 grudnia 2020 roku			Stan na dzień 31 grudnia 2021 roku			Zmiana wartości (5-2)	(5:2) %
		Wartość brutto	Umorzenie/ Odpisy aktualizujące	Wartość netto	Wartość brutto	Umorzenie/ Odpisy aktualizujące	Wartość netto		
1		2	3	4	5	6	7	8	9
II. RZECZOWE AKTYWA TRWALE		2 814 781,46	2 619 953,49	194 827,97	3 257 377,23	3 058 779,33	198 597,90	442 595,77	116
1.	Środki trwałe	2 814 781,46	2 619 953,49	194 827,97	3 257 377,23	3 058 779,33	198 597,90	442 595,77	116
1.1	Grunty	0,00	0,00	0,00	0,00	0,00	0,00	0,00	0
1.2	Budynki, lokale	1 358 455,78	1 358 455,78	0,00	1 382 672,02	1 370 888,03	11 783,99	24 216,24	102
1.3	Obiekty inżynierii lądowej i wodnej	361 856,45	172 028,48	189 827,97	361 856,45	180 042,54	181 813,91	0,00	100
1.4	Maszyny i urządzenia techniczne	16 557,22	16 557,22	0,00	16 557,22	16 557,22	0,00	0,00	100
1.5	Środki transportu	0,00	0,00	0,00	0,00	0,00	0,00	0,00	0
1.6	Inne środki trwałe	1 077 912,01	1 072 912,01	5 000,00	1 496 291,54	1 491 291,54	5 000,00	418 379,53	139
2.	Inwestycje rozpoczęte (środki trwałe w budowie)	0,00	0,00	0,00	0,00	0,00	0,00	0,00	0
3.	Środki przekazane na poczet inwestycji	0,00	0,00	0,00	0,00	0,00	0,00	0,00	0

(IMK 144)

102	Zespół Szkół Ekonomicznych im. Mikołaja Kopernika Kielce, ul. ks. M. Kopernika 8	Stan na dzień 31 grudnia 2020 roku		Stan na dzień 31 grudnia 2021 roku		Zmiana powierzchni (4-2) (5-3)	(4:2) (5:3) %
		Powierzchnia [w m ²]	Powierzchnia użytkowa [w m ²]	Powierzchnia [w m ²]	Powierzchnia użytkowa [w m ²]		
1		2	3	4	5	6	7
1.1	Grunty	0	x	0	x	0	0
1.2	Budynki, lokale	x	3 639,50	x	3 639,50	0,00	100

(IMK 103)

103	Zespół Szkół Ekonomicznych Kielce, ul. gen. M. Langiewicza 18	Stan na dzień 31 grudnia 2020 roku			Stan na dzień 31 grudnia 2021 roku			Zmiana wartości (5-2)	(5:2) %
		Wartość brutto	Umorzenie/ Odpisy aktualizujące	Wartość netto	Wartość brutto	Umorzenie/ Odpisy aktualizujące	Wartość netto		
1		2	3	4	5	6	7	8	9
II. RZECZOWE AKTYWA TRWALE		5 438 185,89	3 325 685,80	2 112 500,09	5 268 692,36	3 266 712,92	2 001 979,44	-169 493,53	97
1.	Środki trwałe	5 233 261,89	3 325 685,80	1 907 576,09	5 063 768,36	3 266 712,92	1 797 055,44	-169 493,53	97
1.1	Grunty	118 680,16	0,00	118 680,16	118 680,16	0,00	118 680,16	0,00	100
1.2	Budynki, lokale	3 299 967,43	1 771 919,50	1 528 047,93	3 299 967,43	1 854 255,76	1 445 711,67	0,00	100
1.3	Obiekty inżynierii lądowej i wodnej	280 103,19	68 547,87	211 555,32	280 103,19	74 005,22	206 097,97	0,00	100
1.4	Maszyny i urządzenia techniczne	61 787,43	44 726,43	17 061,00	54 474,26	40 801,26	13 673,00	-7 313,17	88
1.5	Środki transportu	0,00	0,00	0,00	0,00	0,00	0,00	0,00	0
1.6	Inne środki trwałe	1 472 723,68	1 440 492,00	32 231,68	1 310 543,32	1 297 650,68	12 892,64	-162 180,36	89
2.	Inwestycje rozpoczęte (środki trwałe w budowie)	204 924,00	0,00	204 924,00	204 924,00	0,00	204 924,00	0,00	100
3.	Środki przekazane na poczet inwestycji	0,00	0,00	0,00	0,00	0,00	0,00	0,00	0

(IMK 144)

103	Zespół Szkół Ekonomicznych Kielce, ul. gen. M. Langiewicza 18	Stan na dzień 31 grudnia 2020 roku		Stan na dzień 31 grudnia 2021 roku		Zmiana powierzchni (4-2) (5-3)	(4:2) (5:3) %
		Powierzchnia [w m ²]	Powierzchnia użytkowa [w m ²]	Powierzchnia [w m ²]	Powierzchnia użytkowa [w m ²]		
1		2	3	4	5	6	7
1.1	Grunty	18 621	x	18 621	x	0	100
1.2	Budynki, lokale	x	4 199,00	x	4 199,00	0,00	100

(IMK 103)

104	Zespół Szkół Mechanicznych Kielce, ul. Jagiellońska 32	Stan na dzień 31 grudnia 2020 roku			Stan na dzień 31 grudnia 2021 roku			Zmiana wartości (5-2)	(5:2) %
		Wartość brutto	Umorzenie/ Odpisy aktualizujące	Wartość netto	Wartość brutto	Umorzenie/ Odpisy aktualizujące	Wartość netto		
1		2	3	4	5	6	7	8	9
II. RZECZOWE AKTYWA TRWALE		7 904 225,53	5 655 155,20	2 249 070,33	8 153 516,82	5 956 397,68	2 197 119,14	249 291,29	103
1.	Środki trwałe	7 904 225,53	5 655 155,20	2 249 070,33	8 153 516,82	5 956 397,68	2 197 119,14	249 291,29	103
1.1	Grunty	245 745,04	0,00	245 745,04	245 745,04	0,00	245 745,04	0,00	100
1.2	Budynki, lokale	3 515 946,19	3 397 677,03	118 269,16	3 589 844,59	3 454 186,20	135 658,39	73 898,40	102
1.3	Obiekty inżynierii lądowej i wodnej	2 107 093,76	270 461,66	1 836 632,10	2 107 093,76	334 522,30	1 772 571,46	0,00	100
1.4	Maszyny i urządzenia techniczne	61 362,51	12 938,48	48 424,03	61 362,51	18 218,26	43 144,25	0,00	100
1.5	Środki transportu	0,00	0,00	0,00	0,00	0,00	0,00	0,00	0
1.6	Inne środki trwałe	1 974 078,03	1 974 078,03	0,00	2 149 470,92	2 149 470,92	0,00	175 392,89	109
2.	Inwestycje rozpoczęte (środki trwałe w budowie)	0,00	0,00	0,00	0,00	0,00	0,00	0,00	0
3.	Środki przekazane na poczet inwestycji	0,00	0,00	0,00	0,00	0,00	0,00	0,00	0

(IMK 144)

104	Zespół Szkół Mechanicznych Kielce, ul. Jagiellońska 32	Stan na dzień 31 grudnia 2020 roku		Stan na dzień 31 grudnia 2021 roku		Zmiana powierzchni (4-2) (5-3)	(4:2) (5:3) %
		Powierzchnia [w m ²]	Powierzchnia użytkowa [w m ²]	Powierzchnia [w m ²]	Powierzchnia użytkowa [w m ²]		
1		2	3	4	5	6	7
1.1	Grunty	35 052	x	35 052	x	0	100
1.2	Budynki, lokale	x	10 616,68	x	10 616,68	0,00	100

INFORMACJA O STANIE MIENIA KOMUNALNEGO MIASTA KIELCE

(IMK 103)

105	Zespół Szkół Elektrycznych Kielce, ul. Prezydenta R. Kaczorowskiego 8	Stan na dzień 31 grudnia 2020 roku			Stan na dzień 31 grudnia 2021 roku			Zmiana wartości (5-2)	(5:2) %
		Wartość brutto	Umorzenie/ Odpisy aktualizujące	Wartość netto	Wartość brutto	Umorzenie/ Odpisy aktualizujące	Wartość netto		
1		2	3	4	5	6	7	8	9
II. RZECZOWE AKTYWA TRWAŁE		9 067 581,60	5 980 220,97	3 087 360,63	9 573 610,87	6 625 618,79	2 947 992,08	506 029,27	106
1.	Środki trwałe	9 067 581,60	5 980 220,97	3 087 360,63	9 573 610,87	6 625 618,79	2 947 992,08	506 029,27	106
1.1	Grunty	186 778,07	0,00	186 778,07	186 778,07	0,00	186 778,07	0,00	100
1.2	Budynki, lokale	3 646 477,61	2 439 252,45	1 207 225,16	3 646 477,61	2 529 860,72	1 116 616,89	0,00	100
1.3	Obiekty inżynierii lądowej i wodnej	1 808 316,44	189 098,55	1 619 217,89	1 808 316,44	245 638,98	1 562 677,46	0,00	100
1.4	Maszyny i urządzenia techniczne	118 735,48	59 727,83	59 007,65	118 735,48	66 296,97	52 438,51	0,00	100
1.5	Środki transportu	12 000,00	12 000,00	0,00	12 000,00	12 000,00	0,00	0,00	100
1.6	Inne środki trwałe	3 295 274,00	3 280 142,14	15 131,86	3 801 303,27	3 771 822,12	29 481,15	506 029,27	115
2.	Inwestycje rozpoczęte (środki trwałe w budowie)	0,00	0,00	0,00	0,00	0,00	0,00	0,00	0
3.	Środki przekazane na poczet inwestycji	0,00	0,00	0,00	0,00	0,00	0,00	0,00	0

(IMK 144)

105	Zespół Szkół Elektrycznych Kielce, ul. Prezydenta R. Kaczorowskiego 8	Stan na dzień 31 grudnia 2020 roku		Stan na dzień 31 grudnia 2021 roku		Zmiana powierzchni (4-2) (5-3)	(4:2) (5:3) %
		Powierzchnia [w m ²]	Powierzchnia użytkowa [w m ²]	Powierzchnia [w m ²]	Powierzchnia użytkowa [w m ²]		
1		2	3	4	5	6	7
1.1	Grunty	24 783	x	24 783	x	0	100
1.2	Budynki, lokale	x	11 195,53	x	11 195,53	0,00	100

(IMK 103)

106	Zespół Szkół Informatycznych im. gen. Józefa Hauke-Bosaka Kielce, ul. Warszawska 96	Stan na dzień 31 grudnia 2020 roku			Stan na dzień 31 grudnia 2021 roku			Zmiana wartości (5-2)	(5:2) %
		Wartość brutto	Umorzenie/ Odpisy aktualizujące	Wartość netto	Wartość brutto	Umorzenie/ Odpisy aktualizujące	Wartość netto		
1		2	3	4	5	6	7	8	9
II. RZECZOWE AKTYWA TRWAŁE		12 448 657,68	5 630 469,84	6 818 187,84	12 916 300,39	6 375 465,14	6 540 835,25	467 642,71	104
1.	Środki trwałe	12 448 657,68	5 630 469,84	6 818 187,84	12 916 300,39	6 375 465,14	6 540 835,25	467 642,71	104
1.1	Grunty	120 390,12	0,00	120 390,12	120 390,12	0,00	120 390,12	0,00	100
1.2	Budynki, lokale	10 130 777,61	3 519 915,16	6 610 862,45	10 130 777,61	3 766 543,09	6 364 234,52	0,00	100
1.3	Obiekty inżynierii lądowej i wodnej	10 557,00	10 557,00	0,00	10 557,00	10 557,00	0,00	0,00	100
1.4	Maszyny i urządzenia techniczne	149 191,48	63 146,43	86 045,05	149 191,48	93 268,39	55 923,09	0,00	100
1.5	Środki transportu	0,00	0,00	0,00	0,00	0,00	0,00	0,00	0
1.6	Inne środki trwałe	2 037 741,47	2 036 851,25	890,22	2 505 384,18	2 505 096,66	287,52	467 642,71	123
2.	Inwestycje rozpoczęte (środki trwałe w budowie)	0,00	0,00	0,00	0,00	0,00	0,00	0,00	0
3.	Środki przekazane na poczet inwestycji	0,00	0,00	0,00	0,00	0,00	0,00	0,00	0

(IMK 144)

106	Zespół Szkół Informatycznych im. gen. Józefa Hauke-Bosaka Kielce, ul. Warszawska 96	Stan na dzień 31 grudnia 2020 roku		Stan na dzień 31 grudnia 2021 roku		Zmiana powierzchni (4-2) (5-3)	(4:2) (5:3) %
		Powierzchnia [w m ²]	Powierzchnia użytkowa [w m ²]	Powierzchnia [w m ²]	Powierzchnia użytkowa [w m ²]		
1		2	3	4	5	6	7
1.1	Grunty	14 646	x	14 646	x	0	100
1.2	Budynki, lokale	x	3 914,00	x	3 914,00	0,00	100

(IMK 103)

107	Zespół Szkół Przemysłu Spożywczego Kielce, ul. Zagórska 14	Stan na dzień 31 grudnia 2020 roku			Stan na dzień 31 grudnia 2021 roku			Zmiana wartości (5-2)	(5:2) %
		Wartość brutto	Umorzenie/ Odpisy aktualizujące	Wartość netto	Wartość brutto	Umorzenie/ Odpisy aktualizujące	Wartość netto		
1		2	3	4	5	6	7	8	9
II. RZECZOWE AKTYWA TRWAŁE		4 585 689,63	4 289 583,19	296 106,44	4 581 979,92	4 305 956,86	276 023,06	-3 709,71	100
1.	Środki trwałe	4 585 689,63	4 289 583,19	296 106,44	4 581 979,92	4 305 956,86	276 023,06	-3 709,71	100
1.1	Grunty	126 990,78	0,00	126 990,78	126 990,78	0,00	126 990,78	0,00	100
1.2	Budynki, lokale	1 926 946,49	1 859 333,58	67 612,91	1 926 946,49	1 861 056,95	65 889,54	0,00	100
1.3	Obiekty inżynierii lądowej i wodnej	135 110,48	113 514,90	21 595,58	135 110,48	116 324,09	18 786,39	0,00	100
1.4	Maszyny i urządzenia techniczne	255 171,55	175 264,38	79 907,17	255 171,55	190 815,20	64 356,35	0,00	100
1.5	Środki transportu	99 796,00	99 796,00	0,00	99 796,00	99 796,00	0,00	0,00	100
1.6	Inne środki trwałe	2 041 674,33	2 041 674,33	0,00	2 037 964,62	2 037 964,62	0,00	-3 709,71	100
2.	Inwestycje rozpoczęte (środki trwałe w budowie)	0,00	0,00	0,00	0,00	0,00	0,00	0,00	0
3.	Środki przekazane na poczet inwestycji	0,00	0,00	0,00	0,00	0,00	0,00	0,00	0

(IMK 144)

107	Zespół Szkół Przemysłu Spożywczego Kielce, ul. Zagórska 14	Stan na dzień 31 grudnia 2020 roku		Stan na dzień 31 grudnia 2021 roku		Zmiana powierzchni (4-2) (5-3)	(4:2) (5:3) %
		Powierzchnia [w m ²]	Powierzchnia użytkowa [w m ²]	Powierzchnia [w m ²]	Powierzchnia użytkowa [w m ²]		
1		2	3	4	5	6	7
1.1	Grunty	15 449	x	15 449	x	0	100
1.2	Budynki, lokale	x	4 946,00	x	4 946,00	0,00	100

INFORMACJA O STANIE MIENIA KOMUNALNEGO MIASTA KIELCE

(IMK 103)

108	Zespół Placówek Szkolno-Wychowawczych Kielce, ul. Jagiellońska 30	Stan na dzień 31 grudnia 2020 roku			Stan na dzień 31 grudnia 2021 roku			Zmiana wartości (5-2)	(5:2) %
		Wartość brutto	Umorzenie/ Odpisy aktualizujące	Wartość netto	Wartość brutto	Umorzenie/ Odpisy aktualizujące	Wartość netto		
1		2	3	4	5	6	7	8	9
II. RZECZOWE AKTYWA TRWAŁE		2 931 180,67	2 336 085,67	595 095,00	3 105 980,61	2 568 631,37	537 349,24	174 799,94	106
1.	Środki trwałe	2 906 280,67	2 336 085,67	570 195,00	3 081 080,61	2 568 631,37	512 449,24	174 799,94	106
1.1	Grunty	34 737,72	0,00	34 737,72	34 737,72	0,00	34 737,72	0,00	100
1.2	Budynki, lokale	972 874,55	597 427,31	375 447,24	972 874,55	612 020,43	360 854,12	0,00	100
1.3	Obiekty inżynierii lądowej i wodnej	69 245,25	7 357,30	61 887,95	69 245,25	9 088,43	60 156,82	0,00	100
1.4	Maszyny i urządzenia techniczne	311 909,62	238 789,77	73 119,85	311 909,62	256 453,80	55 455,82	0,00	100
1.5	Środki transportu	206 485,00	183 485,20	22 999,80	206 485,00	206 485,00	0,00	0,00	100
1.6	Inne środki trwałe	1 311 028,53	1 309 026,09	2 002,44	1 485 828,47	1 484 583,71	1 244,76	174 799,94	113
2.	Inwestycje rozpoczęte (środki trwałe w budowie)	24 900,00	0,00	24 900,00	24 900,00	0,00	24 900,00	0,00	100
3.	Środki przekazane na poczet inwestycji	0,00	0,00	0,00	0,00	0,00	0,00	0,00	0

(IMK 144)

108	Zespół Placówek Szkolno-Wychowawczych Kielce, ul. Jagiellońska 30	Stan na dzień 31 grudnia 2020 roku		Stan na dzień 31 grudnia 2021 roku		Zmiana powierzchni (4-2) (5-3)	(4:2) (5:3) %
		Powierzchnia [w m ²]	Powierzchnia użytkowa [w m ²]	Powierzchnia [w m ²]	Powierzchnia użytkowa [w m ²]		
1		2	3	4	5	6	7
1.1	Grunty	4 226	x	4 226	x	0	100
1.2	Budynki, lokale	x	5 256,00	x	5 256,00	0,00	100

(IMK 103)

109	Miejski Szkolny Ośrodek Sportowy Kielce, ul. Prosta 57	Stan na dzień 31 grudnia 2020 roku			Stan na dzień 31 grudnia 2021 roku			Zmiana wartości (5-2)	(5:2) %
		Wartość brutto	Umorzenie/ Odpisy aktualizujące	Wartość netto	Wartość brutto	Umorzenie/ Odpisy aktualizujące	Wartość netto		
1		2	3	4	5	6	7	8	9
II. RZECZOWE AKTYWA TRWAŁE		7 640 705,32	2 753 296,85	4 887 408,47	7 899 616,82	3 038 483,57	4 861 133,25	258 911,50	103
1.	Środki trwałe	7 640 705,32	2 753 296,85	4 887 408,47	7 899 616,82	3 038 483,57	4 861 133,25	258 911,50	103
1.1	Grunty	458 808,70	0,00	458 808,70	458 808,70	0,00	458 808,70	0,00	100
1.2	Budynki, lokale	773 397,77	255 348,23	518 049,54	918 497,77	275 858,72	642 639,05	145 100,00	119
1.3	Obiekty inżynierii lądowej i wodnej	5 687 547,69	1 861 382,61	3 826 165,08	5 687 547,69	2 028 912,69	3 658 635,00	0,00	100
1.4	Maszyny i urządzenia techniczne	233 982,09	184 780,06	49 202,03	233 982,09	202 033,00	31 949,09	0,00	100
1.5	Środki transportu	119 758,00	119 758,00	0,00	164 473,45	119 758,00	44 715,45	44 715,45	137
1.6	Inne środki trwałe	367 211,07	332 027,95	35 183,12	436 307,12	411 921,16	24 385,96	69 096,05	119
2.	Inwestycje rozpoczęte (środki trwałe w budowie)	0,00	0,00	0,00	0,00	0,00	0,00	0,00	0
3.	Środki przekazane na poczet inwestycji	0,00	0,00	0,00	0,00	0,00	0,00	0,00	0

(IMK 144)

109	Miejski Szkolny Ośrodek Sportowy Kielce, ul. Prosta 57	Stan na dzień 31 grudnia 2020 roku		Stan na dzień 31 grudnia 2021 roku		Zmiana powierzchni (4-2) (5-3)	(4:2) (5:3) %
		Powierzchnia [w m ²]	Powierzchnia użytkowa [w m ²]	Powierzchnia [w m ²]	Powierzchnia użytkowa [w m ²]		
1		2	3	4	5	6	7
1.1	Grunty	51 453	x	51 453	x	0	100
1.2	Budynki, lokale	x	3 235,93	x	3 235,93	0,00	100

(IMK 103)

110	Młodzieżowy Dom Kultury Kielce, ul. Kozia 10 A	Stan na dzień 31 grudnia 2020 roku			Stan na dzień 31 grudnia 2021 roku			Zmiana wartości (5-2)	(5:2) %
		Wartość brutto	Umorzenie/ Odpisy aktualizujące	Wartość netto	Wartość brutto	Umorzenie/ Odpisy aktualizujące	Wartość netto		
1		2	3	4	5	6	7	8	9
II. RZECZOWE AKTYWA TRWAŁE		324 998,23	321 998,23	3 000,00	359 049,58	356 049,58	3 000,00	34 051,35	110
1.	Środki trwałe	324 998,23	321 998,23	3 000,00	359 049,58	356 049,58	3 000,00	34 051,35	110
1.1	Grunty	0,00	0,00	0,00	0,00	0,00	0,00	0,00	0
1.2	Budynki, lokale	0,00	0,00	0,00	0,00	0,00	0,00	0,00	0
1.3	Obiekty inżynierii lądowej i wodnej	0,00	0,00	0,00	0,00	0,00	0,00	0,00	0
1.4	Maszyny i urządzenia techniczne	3 763,27	3 763,27	0,00	3 763,27	3 763,27	0,00	0,00	100
1.5	Środki transportu	0,00	0,00	0,00	0,00	0,00	0,00	0,00	0
1.6	Inne środki trwałe	321 234,96	318 234,96	3 000,00	355 286,31	352 286,31	3 000,00	34 051,35	111
2.	Inwestycje rozpoczęte (środki trwałe w budowie)	0,00	0,00	0,00	0,00	0,00	0,00	0,00	0
3.	Środki przekazane na poczet inwestycji	0,00	0,00	0,00	0,00	0,00	0,00	0,00	0

(IMK 144)

110	Młodzieżowy Dom Kultury Kielce, ul. Kozia 10 A	Stan na dzień 31 grudnia 2020 roku		Stan na dzień 31 grudnia 2021 roku		Zmiana powierzchni (4-2) (5-3)	(4:2) (5:3) %
		Powierzchnia [w m ²]	Powierzchnia użytkowa [w m ²]	Powierzchnia [w m ²]	Powierzchnia użytkowa [w m ²]		
1		2	3	4	5	6	7
1.1	Grunty	0	x	0	x	0	0
1.2	Budynki, lokale	x	0,00	x	0,00	0,00	0

INFORMACJA O STANIE MIENIA KOMUNALNEGO MIASTA KIELCE

(IMK 103)

111	Żłobek Samorządowy „Uśmiech Malucha” w Kielcach Kielce, Os. Na Stoku 42a	Stan na dzień 31 grudnia 2020 roku			Stan na dzień 31 grudnia 2021 roku			Zmiana wartości (5-2)	(5:2) %
		Wartość brutto	Umorzenie/ Odpisy aktualizujące	Wartość netto	Wartość brutto	Umorzenie/ Odpisy aktualizujące	Wartość netto		
1		2	3	4	5	6	7	8	9
II. RZECZOWE AKTYWA TRWAŁE		0,00	0,00	0,00	472 353,51	320 069,47	152 284,04	472 353,51	100
1.	Środki trwałe	0,00	0,00	0,00	472 353,51	320 069,47	152 284,04	472 353,51	100
1.1	Grunty	0,00	0,00	0,00	0,00	0,00	0,00	0,00	0
1.2	Budynki, lokale	0,00	0,00	0,00	0,00	0,00	0,00	0,00	0
1.3	Obiekty inżynierii lądowej i wodnej	0,00	0,00	0,00	134 000,00	16 750,00	117 250,00	134 000,00	100
1.4	Maszyny i urządzenia techniczne	0,00	0,00	0,00	93 832,25	58 798,21	35 034,04	93 832,25	100
1.5	Środki transportu	0,00	0,00	0,00	0,00	0,00	0,00	0,00	0
1.6	Inne środki trwałe	0,00	0,00	0,00	244 521,26	244 521,26	0,00	244 521,26	100
2.	Inwestycje rozpoczęte (środki trwałe w budowie)	0,00	0,00	0,00	0,00	0,00	0,00	0,00	0
3.	Środki przekazane na poczet inwestycji	0,00	0,00	0,00	0,00	0,00	0,00	0,00	0

(IMK 144)

111	Żłobek Samorządowy „Uśmiech Malucha” w Kielcach Kielce, Os. Na Stoku 42a	Stan na dzień 31 grudnia 2020 roku		Stan na dzień 31 grudnia 2021 roku		Zmiana powierzchni (4-2) (5-3)	(4:2) (5:3) %
		Powierzchnia [w m ²]	Powierzchnia użytkowa [w m ²]	Powierzchnia [w m ²]	Powierzchnia użytkowa [w m ²]		
1		2	3	4	5	6	7
1.1	Grunty	0	x	0	x	0	0
1.2	Budynki, lokale	x	0,00	x	0,00	0,00	0

(IMK 103)

112	Specjalny Ośrodek Szkolno-Wychowawczy Nr 2 Kielce, ul. Kryształowa 6	Stan na dzień 31 grudnia 2020 roku			Stan na dzień 31 grudnia 2021 roku			Zmiana wartości (5-2)	(5:2) %
		Wartość brutto	Umorzenie/ Odpisy aktualizujące	Wartość netto	Wartość brutto	Umorzenie/ Odpisy aktualizujące	Wartość netto		
1		2	3	4	5	6	7	9	
II. RZECZOWE AKTYWA TRWAŁE		5 756 117,41	1 456 603,70	4 299 513,71	5 853 407,20	1 664 784,49	4 188 622,71	97 289,79	102
1.	Środki trwałe	5 756 117,41	1 456 603,70	4 299 513,71	5 853 407,20	1 664 784,49	4 188 622,71	97 289,79	102
1.1	Grunty	1 072 964,11	0,00	1 072 964,11	1 072 964,11	0,00	1 072 964,11	0,00	100
1.2	Budynki, lokale	3 344 101,91	321 130,94	3 022 970,97	3 344 101,91	397 620,95	2 946 480,96	0,00	100
1.3	Obiekty inżynierii lądowej i wodnej	43 208,73	10 864,62	32 344,11	43 208,73	12 637,14	30 571,59	0,00	100
1.4	Maszyny i urządzenia techniczne	237 755,84	84 173,95	153 581,89	237 755,84	105 335,90	132 419,94	0,00	100
1.5	Środki transportu	258 443,08	241 858,28	16 584,80	258 443,08	252 790,88	5 652,20	0,00	100
1.6	Inne środki trwałe	799 643,74	798 575,91	1 067,83	896 933,53	896 399,62	533,91	97 289,79	112
2.	Inwestycje rozpoczęte (środki trwałe w budowie)	0,00	0,00	0,00	0,00	0,00	0,00	0,00	0
3.	Środki przekazane na poczet inwestycji	0,00	0,00	0,00	0,00	0,00	0,00	0,00	0

(IMK 144)

112	Specjalny Ośrodek Szkolno-Wychowawczy Nr 2 Kielce, ul. Kryształowa 6	Stan na dzień 31 grudnia 2020 roku		Stan na dzień 31 grudnia 2021 roku		Zmiana powierzchni (4-2) (5-3)	(4:2) (5:3) %
		Powierzchnia [w m ²]	Powierzchnia użytkowa [w m ²]	Powierzchnia [w m ²]	Powierzchnia użytkowa [w m ²]		
1		2	3	4	5	6	7
1.1	Grunty	5 056	x	5 056	x	0	100
1.2	Budynki, lokale	x	1 468,00	x	1 468,00	0,00	100

(IMK 103)

113	Miejski Zespół Poradni Psychologiczno-Pedagogicznych Kielce, ul. Urzędnicza 16	Stan na dzień 31 grudnia 2020 roku			Stan na dzień 31 grudnia 2021 roku			Zmiana wartości (5-2)	(5:2) %
		Wartość brutto	Umorzenie/ Odpisy aktualizujące	Wartość netto	Wartość brutto	Umorzenie/ Odpisy aktualizujące	Wartość netto		
1		2	3	4	5	6	7	9	
II. RZECZOWE AKTYWA TRWAŁE		2 584 808,86	1 167 839,69	1 416 969,17	2 586 862,40	1 220 801,48	1 366 060,92	2 053,54	100
1.	Środki trwałe	2 584 808,86	1 167 839,69	1 416 969,17	2 586 862,40	1 220 801,48	1 366 060,92	2 053,54	100
1.1	Grunty	64 994,00	0,00	64 994,00	64 994,00	0,00	64 994,00	0,00	100
1.2	Budynki, lokale	1 982 793,11	635 400,30	1 347 392,81	1 982 793,11	684 970,13	1 297 822,98	0,00	100
1.3	Obiekty inżynierii lądowej i wodnej	0,00	0,00	0,00	0,00	0,00	0,00	0,00	0
1.4	Maszyny i urządzenia techniczne	26 600,03	22 017,67	4 582,36	26 600,03	23 356,09	3 243,94	0,00	100
1.5	Środki transportu	12 950,00	12 950,00	0,00	12 950,00	12 950,00	0,00	0,00	100
1.6	Inne środki trwałe	497 471,72	497 471,72	0,00	499 525,26	499 525,26	0,00	2 053,54	100
2.	Inwestycje rozpoczęte (środki trwałe w budowie)	0,00	0,00	0,00	0,00	0,00	0,00	0,00	0
3.	Środki przekazane na poczet inwestycji	0,00	0,00	0,00	0,00	0,00	0,00	0,00	0

(IMK 144)

113	Miejski Zespół Poradni Psychologiczno-Pedagogicznych Kielce, ul. Urzędnicza 16	Stan na dzień 31 grudnia 2020 roku		Stan na dzień 31 grudnia 2021 roku		Zmiana powierzchni (4-2) (5-3)	(4:2) (5:3) %
		Powierzchnia [w m ²]	Powierzchnia użytkowa [w m ²]	Powierzchnia [w m ²]	Powierzchnia użytkowa [w m ²]		
1		2	3	4	5	6	7
1.1	Grunty	1 292	x	1 292	x	0	100
1.2	Budynki, lokale	x	1 085,00	x	1 085,00	0,00	100

INFORMACJA O STANIE MIENIA KOMUNALNEGO MIASTA KIELCE

(IMK 103)

114	Świetlica Wspierająco -Integrująca „PLUS” Kielce, ul. S. Żeromskiego 36	Stan na dzień 31 grudnia 2020 roku			Stan na dzień 31 grudnia 2021 roku			Zmiana wartości (5-2)	(5:2) %
		Wartość brutto	Umorzenie/ Odpisy aktualizujące	Wartość netto	Wartość brutto	Umorzenie/ Odpisy aktualizujące	Wartość netto		
1		2	3	4	5	6	7	8	9
II. RZECZOWE AKTYWA TRWAŁE		99 156,59	99 156,59	0,00	91 553,55	91 553,55	0,00	-7 603,04	92
1.	Środki trwałe	99 156,59	99 156,59	0,00	91 553,55	91 553,55	0,00	-7 603,04	92
1.1	Grunty	0,00	0,00	0,00	0,00	0,00	0,00	0,00	0
1.2	Budynki, lokale	0,00	0,00	0,00	0,00	0,00	0,00	0,00	0
1.3	Obiekty inżynierii lądowej i wodnej	0,00	0,00	0,00	0,00	0,00	0,00	0,00	0
1.4	Maszyny i urządzenia techniczne	3 499,00	3 499,00	0,00	0,00	0,00	0,00	-3 499,00	0
1.5	Środki transportu	0,00	0,00	0,00	0,00	0,00	0,00	0,00	0
1.6	Inne środki trwałe	95 657,59	95 657,59	0,00	91 553,55	91 553,55	0,00	-4 104,04	96
2.	Inwestycje rozpoczęte (środki trwałe w budowie)	0,00	0,00	0,00	0,00	0,00	0,00	0,00	0
3.	Środki przekazane na poczet inwestycji	0,00	0,00	0,00	0,00	0,00	0,00	0,00	0

(IMK 144)

114	Świetlica Wspierająco -Integrująca „PLUS” Kielce, ul. S. Żeromskiego 36	Stan na dzień 31 grudnia 2020 roku		Stan na dzień 31 grudnia 2021 roku		Zmiana powierzchni (4-2) (5-3)	(4:2) (5:3) %
		Powierzchnia [w m ²]	Powierzchnia użytkowa [w m ²]	Powierzchnia [w m ²]	Powierzchnia użytkowa [w m ²]		
1		2	3	4	5	6	7
1.1	Grunty	0	x	0	x	0	0
1.2	Budynki, lokale	x	0,00	x	0,00	0,00	0

(IMK 103)

115	Świętokrzyskie Centrum Profilaktyki i Edukacji Kielce, ul. J. Nowaka-Jeziorańskiego 65	Stan na dzień 31 grudnia 2020 roku			Stan na dzień 31 grudnia 2021 roku			Zmiana wartości (5-2)	(5:2) %
		Wartość brutto	Umorzenie/ Odpisy aktualizujące	Wartość netto	Wartość brutto	Umorzenie/ Odpisy aktualizujące	Wartość netto		
1		2	3	4	5	6	7	8	9
II. RZECZOWE AKTYWA TRWAŁE		2 421 906,16	1 075 837,42	1 346 068,74	2 475 014,80	1 210 718,28	1 264 296,52	53 108,64	102
1.	Środki trwałe	2 421 906,16	1 075 837,42	1 346 068,74	2 475 014,80	1 210 718,28	1 264 296,52	53 108,64	102
1.1	Grunty	33 611,58	0,00	33 611,58	33 611,58	33 611,58	0,00	0,00	100
1.2	Budynki, lokale	1 908 460,45	596 452,41	1 312 008,04	1 908 460,45	644 163,93	1 264 296,52	0,00	100
1.3	Obiekty inżynierii lądowej i wodnej	0,00	0,00	0,00	0,00	0,00	0,00	0,00	0
1.4	Maszyny i urządzenia techniczne	47 995,63	47 546,51	449,12	47 995,63	47 995,63	0,00	0,00	100
1.5	Środki transportu	0,00	0,00	0,00	0,00	0,00	0,00	0,00	0
1.6	Inne środki trwałe	431 838,50	431 838,50	0,00	484 947,14	484 947,14	0,00	53 108,64	112
2.	Inwestycje rozpoczęte (środki trwałe w budowie)	0,00	0,00	0,00	0,00	0,00	0,00	0,00	0
3.	Środki przekazane na poczet inwestycji	0,00	0,00	0,00	0,00	0,00	0,00	0,00	0

(IMK 144)

115	Świętokrzyskie Centrum Profilaktyki i Edukacji Kielce, ul. J. Nowaka-Jeziorańskiego 65	Stan na dzień 31 grudnia 2020 roku		Stan na dzień 31 grudnia 2021 roku		Zmiana powierzchni (4-2) (5-3)	(4:2) (5:3) %
		Powierzchnia [w m ²]	Powierzchnia użytkowa [w m ²]	Powierzchnia [w m ²]	Powierzchnia użytkowa [w m ²]		
1		2	3	4	5	6	7
1.1	Grunty	4 089	x	4 089	x	0	100
1.2	Budynki, lokale	x	629,00	x	629,00	0,00	100

(IMK 103)

116	Samorządowy Ośrodek Doradztwa Metodycznego i Doskonalenia Nauczycieli Kielce, ul. Marszałka J. Piłsudskiego 42	Stan na dzień 31 grudnia 2020 roku			Stan na dzień 31 grudnia 2021 roku			Zmiana wartości (5-2)	(5:2) %
		Wartość brutto	Umorzenie/ Odpisy aktualizujące	Wartość netto	Wartość brutto	Umorzenie/ Odpisy aktualizujące	Wartość netto		
1		2	3	4	5	6	7	8	9
II. RZECZOWE AKTYWA TRWAŁE		168 929,23	168 929,23	0,00	180 157,96	180 157,96	0,00	11 228,73	107
1.	Środki trwałe	168 929,23	168 929,23	0,00	180 157,96	180 157,96	0,00	11 228,73	107
1.1	Grunty	0,00	0,00	0,00	0,00	0,00	0,00	0,00	0
1.2	Budynki, lokale	0,00	0,00	0,00	0,00	0,00	0,00	0,00	0
1.3	Obiekty inżynierii lądowej i wodnej	0,00	0,00	0,00	0,00	0,00	0,00	0,00	0
1.4	Maszyny i urządzenia techniczne	11 662,99	11 662,99	0,00	11 662,99	11 662,99	0,00	0,00	100
1.5	Środki transportu	0,00	0,00	0,00	0,00	0,00	0,00	0,00	0
1.6	Inne środki trwałe	157 266,24	157 266,24	0,00	168 494,97	168 494,97	0,00	11 228,73	107
2.	Inwestycje rozpoczęte (środki trwałe w budowie)	0,00	0,00	0,00	0,00	0,00	0,00	0,00	0
3.	Środki przekazane na poczet inwestycji	0,00	0,00	0,00	0,00	0,00	0,00	0,00	0

(IMK 144)

116	Samorządowy Ośrodek Doradztwa Metodycznego i Doskonalenia Nauczycieli Kielce, ul. Marszałka J. Piłsudskiego 42	Stan na dzień 31 grudnia 2020 roku		Stan na dzień 31 grudnia 2021 roku		Zmiana powierzchni (4-2) (5-3)	(4:2) (5:3) %
		Powierzchnia [w m ²]	Powierzchnia użytkowa [w m ²]	Powierzchnia [w m ²]	Powierzchnia użytkowa [w m ²]		
1		2	3	4	5	6	7
1.1	Grunty	0	x	0	x	0	0
1.2	Budynki, lokale	x	0,00	x	0,00	0,00	0

INFORMACJA O STANIE MIENIA KOMUNALNEGO MIASTA KIELCE

(IMK 103)

117	Zespół Leczenia Środowiskowego Kielce, ul. Wiosenna 1A	Stan na dzień 31 grudnia 2020 roku			Stan na dzień 31 grudnia 2021 roku			Zmiana wartości (5-2)	(5:2) %
		Wartość brutto	Umorzenie/ Odpisy aktualizujące	Wartość netto	Wartość brutto	Umorzenie/ Odpisy aktualizujące	Wartość netto		
1		2	3	4	5	6	7	8	9
II. RZECZOWE AKTYWA TRWAŁE		184 874,14	78 615,97	106 258,17	189 790,57	85 197,70	104 592,87	4 916,43	103
1.	Środki trwałe	84 875,14	78 615,97	6 259,17	89 791,57	85 197,70	4 593,87	4 916,43	106
1.1	Grunty	0,00	0,00	0,00	0,00	0,00	0,00	0,00	0
1.2	Budynki, lokale	0,00	0,00	0,00	0,00	0,00	0,00	0,00	0
1.3	Obiekty inżynierii lądowej i wodnej	0,00	0,00	0,00	0,00	0,00	0,00	0,00	0
1.4	Maszyny i urządzenia techniczne	8 217,67	1 958,50	6 259,17	8 217,67	3 623,80	4 593,87	0,00	100
1.5	Środki transportu	39 800,00	39 800,00	0,00	39 800,00	39 800,00	0,00	0,00	100
1.6	Inne środki trwałe	36 857,47	36 857,47	0,00	41 773,90	41 773,90	0,00	4 916,43	113
2.	Inwestycje rozpoczęte (środki trwałe w budowie)	99 999,00	0,00	99 999,00	99 999,00	0,00	99 999,00	0,00	100
3.	Środki przekazane na poczet inwestycji	0,00	0,00	0,00	0,00	0,00	0,00	0,00	0

(IMK 144)

117	Zespół Leczenia Środowiskowego Kielce, ul. Wiosenna 1A	Stan na dzień 31 grudnia 2020 roku		Stan na dzień 31 grudnia 2021 roku		Zmiana powierzchni (4-2) (5-3)	(4:2) (5:3) %
		Powierzchnia [w m ²]	Powierzchnia użytkowa [w m ²]	Powierzchnia [w m ²]	Powierzchnia użytkowa [w m ²]		
1		2	3	4	5	6	7
1.1	Grunty	0	x	0	x	0	0
1.2	Budynki, lokale	x	0,00	x	0,00	0,00	0

(IMK 103)

118	Żłobek Samorządowy Nr 5 Kielce, ul. Piekoszowska 49	Stan na dzień 31 grudnia 2020 roku			Stan na dzień 31 grudnia 2021 roku			Zmiana wartości (5-2)	(5:2) %
		Wartość brutto	Umorzenie/ Odpisy aktualizujące	Wartość netto	Wartość brutto	Umorzenie/ Odpisy aktualizujące	Wartość netto		
1		2	3	4	5	6	7	8	9
II. RZECZOWE AKTYWA TRWAŁE		3 962 814,49	1 222 525,60	2 740 288,89	3 973 260,48	1 328 784,12	2 644 476,36	10 445,99	100
1.	Środki trwałe	3 962 814,49	1 222 525,60	2 740 288,89	3 973 260,48	1 328 784,12	2 644 476,36	10 445,99	100
1.1	Grunty	32 715,60	0,00	32 715,60	32 715,60	0,00	32 715,60	0,00	100
1.2	Budynki, lokale	3 508 537,80	838 501,20	2 670 036,60	3 508 537,80	926 214,65	2 582 323,15	0,00	100
1.3	Obiekty inżynierii lądowej i wodnej	0,00	0,00	0,00	0,00	0,00	0,00	0,00	0
1.4	Maszyny i urządzenia techniczne	118 587,73	81 051,04	37 536,69	118 587,73	89 150,12	29 437,61	0,00	100
1.5	Środki transportu	0,00	0,00	0,00	0,00	0,00	0,00	0,00	0
1.6	Inne środki trwałe	302 973,36	302 973,36	0,00	313 419,35	313 419,35	0,00	10 445,99	103
2.	Inwestycje rozpoczęte (środki trwałe w budowie)	0,00	0,00	0,00	0,00	0,00	0,00	0,00	0
3.	Środki przekazane na poczet inwestycji	0,00	0,00	0,00	0,00	0,00	0,00	0,00	0

(IMK 144)

118	Żłobek Samorządowy Nr 5 Kielce, ul. Piekoszowska 49	Stan na dzień 31 grudnia 2020 roku		Stan na dzień 31 grudnia 2021 roku		Zmiana powierzchni (4-2) (5-3)	(4:2) (5:3) %
		Powierzchnia [w m ²]	Powierzchnia użytkowa [w m ²]	Powierzchnia [w m ²]	Powierzchnia użytkowa [w m ²]		
1		2	3	4	5	6	7
1.1	Grunty	3 980	x	3 980	x	0	100
1.2	Budynki, lokale	x	1 468,20	x	1 468,20	0,00	100

(IMK 103)

119	Żłobek Samorządowy Nr 12 Kielce, ul. K. I. Gałczyńskiego 7	Stan na dzień 31 grudnia 2020 roku			Stan na dzień 31 grudnia 2021 roku			Zmiana wartości (5-2)	(5:2) %
		Wartość brutto	Umorzenie/ Odpisy aktualizujące	Wartość netto	Wartość brutto	Umorzenie/ Odpisy aktualizujące	Wartość netto		
1		2	3	4	5	6	7	8	9
II. RZECZOWE AKTYWA TRWAŁE		2 600 278,80	1 027 753,28	1 572 525,52	2 805 026,86	1 129 400,96	1 675 625,90	204 748,06	108
1.	Środki trwałe	2 571 250,80	1 027 753,28	1 543 497,52	2 805 026,86	1 129 400,96	1 675 625,90	233 776,06	109
1.1	Grunty	32 674,50	0,00	32 674,50	32 674,50	0,00	32 674,50	0,00	100
1.2	Budynki, lokale	2 055 996,71	660 255,60	1 395 741,11	2 249 111,19	712 862,51	1 536 248,68	193 114,48	109
1.3	Obiekty inżynierii lądowej i wodnej	134 000,00	24 120,12	109 879,88	134 000,00	30 150,15	103 849,85	0,00	100
1.4	Maszyny i urządzenia techniczne	56 101,02	50 898,99	5 202,03	56 101,02	53 248,15	2 852,87	0,00	100
1.5	Środki transportu	0,00	0,00	0,00	0,00	0,00	0,00	0,00	0
1.6	Inne środki trwałe	292 478,57	292 478,57	0,00	333 140,15	333 140,15	0,00	40 661,58	114
2.	Inwestycje rozpoczęte (środki trwałe w budowie)	29 028,00	0,00	29 028,00	0,00	0,00	0,00	-29 028,00	0
3.	Środki przekazane na poczet inwestycji	0,00	0,00	0,00	0,00	0,00	0,00	0,00	0

(IMK 144)

119	Żłobek Samorządowy Nr 12 Kielce, ul. K. I. Gałczyńskiego 7	Stan na dzień 31 grudnia 2020 roku		Stan na dzień 31 grudnia 2021 roku		Zmiana powierzchni (4-2) (5-3)	(4:2) (5:3) %
		Powierzchnia [w m ²]	Powierzchnia użytkowa [w m ²]	Powierzchnia [w m ²]	Powierzchnia użytkowa [w m ²]		
1		2	3	4	5	6	7
1.1	Grunty	3 975	x	3 975	x	0	100
1.2	Budynki, lokale	x	1 204,30	x	1 204,30	0,00	100

INFORMACJA O STANIE MIENIA KOMUNALNEGO MIASTA KIELCE

(IMK 103)

120	Żłobek Samorządowy Nr 13 Kielce, ul. Romualda 8	Stan na dzień 31 grudnia 2020 roku			Stan na dzień 31 grudnia 2021 roku			Zmiana wartości (5-2)	(5:2) %
		Wartość brutto	Umorzenie/ Odpisy aktualizujące	Wartość netto	Wartość brutto	Umorzenie/ Odpisy aktualizujące	Wartość netto		
1		2	3	4	5	6	7	8	9
II. RZECZOWE AKTYWA TRWALE		5 212 675,71	1 412 334,41	3 800 341,30	5 276 700,36	1 564 944,61	3 711 755,75	64 024,65	101
1.	Środki trwałe	5 212 675,71	1 412 334,41	3 800 341,30	5 276 700,36	1 564 944,61	3 711 755,75	64 024,65	101
1.1	Grunty	27 208,20	0,00	27 208,20	27 208,20	0,00	27 208,20	0,00	100
1.2	Budynki, lokale	4 371 718,93	742 229,15	3 629 489,78	4 418 589,84	851 912,69	3 566 677,15	46 870,91	101
1.3	Obiekty inżynierii lądowej i wodnej	53 054,82	0,00	53 054,82	53 054,82	1 326,38	51 728,44	0,00	100
1.4	Maszyny i urządzenia techniczne	242 257,22	159 407,18	82 850,04	242 257,22	179 632,72	62 624,50	0,00	100
1.5	Środki transportu	0,00	0,00	0,00	0,00	0,00	0,00	0,00	0
1.6	Inne środki trwałe	518 436,54	510 698,08	7 738,46	535 590,28	532 072,82	3 517,46	17 153,74	103
2.	Inwestycje rozpoczęte (środki trwałe w budowie)	0,00	0,00	0,00	0,00	0,00	0,00	0,00	0
3.	Środki przekazane na poczet inwestycji	0,00	0,00	0,00	0,00	0,00	0,00	0,00	0

(IMK 144)

120	Żłobek Samorządowy Nr 13 Kielce, ul. Romualda 8	Stan na dzień 31 grudnia 2020 roku		Stan na dzień 31 grudnia 2021 roku		Zmiana powierzchni (4-2) (5-3)	(4:2) (5:3) %
		Powierzchnia [w m ²]	Powierzchnia użytkowa [w m ²]	Powierzchnia [w m ²]	Powierzchnia użytkowa [w m ²]		
1		2	3	4	5	6	7
1.1	Grunty	3 310	x	8 970	x	5 660	271
1.2	Budynki, lokale	x	1 817,50	x	1 817,50	0,00	100

(IMK 103)

121	Żłobek Samorządowy Nr 15 Kielce, ul. A. Struga 6	Stan na dzień 31 grudnia 2020 roku			Stan na dzień 31 grudnia 2021 roku			Zmiana wartości (5-2)	(5:2) %
		Wartość brutto	Umorzenie/ Odpisy aktualizujące	Wartość netto	Wartość brutto	Umorzenie/ Odpisy aktualizujące	Wartość netto		
1		2	3	4	5	6	7	9	
II. RZECZOWE AKTYWA TRWALE		3 955 867,09	1 285 383,69	2 670 483,40	3 968 024,48	1 397 701,53	2 570 322,95	12 157,39	100
1.	Środki trwałe	3 955 867,09	1 285 383,69	2 670 483,40	3 968 024,48	1 397 701,53	2 570 322,95	12 157,39	100
1.1	Grunty	27 874,02	0,00	27 874,02	27 874,02	0,00	27 874,02	0,00	100
1.2	Budynki, lokale	3 166 743,30	584 887,49	2 581 855,81	3 166 743,30	664 056,07	2 502 687,23	0,00	100
1.3	Obiekty inżynierii lądowej i wodnej	0,00	0,00	0,00	0,00	0,00	0,00	0,00	0
1.4	Maszyny i urządzenia techniczne	243 991,41	190 976,34	53 015,07	243 991,41	207 747,21	36 244,20	0,00	100
1.5	Środki transportu	0,00	0,00	0,00	0,00	0,00	0,00	0,00	0
1.6	Inne środki trwałe	517 258,36	509 519,86	7 738,50	529 415,75	525 898,25	3 517,50	12 157,39	102
2.	Inwestycje rozpoczęte (środki trwałe w budowie)	0,00	0,00	0,00	0,00	0,00	0,00	0,00	0
3.	Środki przekazane na poczet inwestycji	0,00	0,00	0,00	0,00	0,00	0,00	0,00	0

(IMK 144)

121	Żłobek Samorządowy Nr 15 Kielce, ul. A. Struga 6	Stan na dzień 31 grudnia 2020 roku		Stan na dzień 31 grudnia 2021 roku		Zmiana powierzchni (4-2) (5-3)	(4:2) (5:3) %
		Powierzchnia [w m ²]	Powierzchnia użytkowa [w m ²]	Powierzchnia [w m ²]	Powierzchnia użytkowa [w m ²]		
1		2	3	4	5	6	7
1.1	Grunty	3 391	x	3 391	x	0	100
1.2	Budynki, lokale	x	1 434,20	x	1 434,20	0,00	100

(IMK 103)

122	Żłobek Samorządowy Nr 17 Kielce, aleja J. Szajnowicza-Iwanowa 15	Stan na dzień 31 grudnia 2020 roku			Stan na dzień 31 grudnia 2021 roku			Zmiana wartości (5-2)	(5:2) %
		Wartość brutto	Umorzenie/ Odpisy aktualizujące	Wartość netto	Wartość brutto	Umorzenie/ Odpisy aktualizujące	Wartość netto		
1		2	3	4	5	6	7	9	
II. RZECZOWE AKTYWA TRWALE		6 004 764,15	2 180 657,83	3 824 106,32	6 021 552,07	2 398 304,00	3 623 248,07	16 787,92	100
1.	Środki trwałe	6 004 764,15	2 180 657,83	3 824 106,32	6 021 552,07	2 398 304,00	3 623 248,07	16 787,92	100
1.1	Grunty	136 401,37	0,00	136 401,37	136 401,37	0,00	136 401,37	0,00	100
1.2	Budynki, lokale	4 579 948,74	1 027 820,66	3 552 128,08	4 579 948,74	1 142 319,38	3 437 629,36	0,00	100
1.3	Obiekty inżynierii lądowej i wodnej	0,00	0,00	0,00	0,00	0,00	0,00	0,00	0
1.4	Maszyny i urządzenia techniczne	774 592,20	647 988,28	126 603,92	774 592,20	725 374,86	49 217,34	0,00	100
1.5	Środki transportu	0,00	0,00	0,00	0,00	0,00	0,00	0,00	0
1.6	Inne środki trwałe	513 821,84	504 848,89	8 972,95	530 609,76	530 609,76	0,00	16 787,92	103
2.	Inwestycje rozpoczęte (środki trwałe w budowie)	0,00	0,00	0,00	0,00	0,00	0,00	0,00	0
3.	Środki przekazane na poczet inwestycji	0,00	0,00	0,00	0,00	0,00	0,00	0,00	0

(IMK 144)

122	Żłobek Samorządowy Nr 17 Kielce, aleja J. Szajnowicza-Iwanowa 15	Stan na dzień 31 grudnia 2020 roku		Stan na dzień 31 grudnia 2021 roku		Zmiana powierzchni (4-2) (5-3)	(4:2) (5:3) %
		Powierzchnia [w m ²]	Powierzchnia użytkowa [w m ²]	Powierzchnia [w m ²]	Powierzchnia użytkowa [w m ²]		
1		2	3	4	5	6	7
1.1	Grunty	3 152	x	3 152	x	0	100
1.2	Budynki, lokale	x	1 341,46	x	1 341,46	0,00	100

INFORMACJA O STANIE MIENIA KOMUNALNEGO MIASTA KIELCE

(IMK 103)

123	Wzgórze Zamkowe Kielce, ul. Zamkowa 3	Stan na dzień 31 grudnia 2020 roku			Stan na dzień 31 grudnia 2021 roku			Zmiana wartości (5-2)	(5:2) %
		Wartość brutto	Umorzenie/ Odpisy aktualizujące	Wartość netto	Wartość brutto	Umorzenie/ Odpisy aktualizujące	Wartość netto		
1		2	3	4	5	6	7	8	9
II. RZECZOWE AKTYWA TRWAŁE		25 397 287,48	9 965 290,01	15 431 997,47	25 372 155,08	10 743 191,70	14 628 963,38	-25 132,40	100
1.	Środki trwałe	25 397 287,48	9 965 290,01	15 431 997,47	25 372 155,08	10 743 191,70	14 628 963,38	-25 132,40	100
1.1	Grunty	394 116,45	147 506,04	246 610,41	394 116,45	165 031,51	229 084,94	0,00	100
1.2	Budynki, lokale	17 572 753,50	4 379 966,45	13 192 787,05	17 572 753,50	4 832 773,00	12 739 980,50	0,00	100
1.3	Obiekty inżynierii lądowej i wodnej	3 186 687,04	1 804 448,03	1 382 239,01	3 186 687,04	2 020 245,95	1 166 441,09	0,00	100
1.4	Maszyny i urządzenia techniczne	1 695 646,48	1 182 981,24	512 665,24	1 658 043,26	1 235 917,22	422 126,04	-37 603,22	98
1.5	Środki transportu	100 490,00	100 490,00	0,00	100 490,00	100 490,00	0,00	0,00	100
1.6	Inne środki trwałe	2 447 594,01	2 349 898,25	97 695,76	2 460 064,83	2 388 734,02	71 330,81	12 470,82	101
2.	Inwestycje rozpoczęte (środki trwałe w budowie)	0,00	0,00	0,00	0,00	0,00	0,00	0,00	0
3.	Środki przekazane na poczet inwestycji	0,00	0,00	0,00	0,00	0,00	0,00	0,00	0

(IMK 144)

123	Wzgórze Zamkowe Kielce, ul. Zamkowa 3	Stan na dzień 31 grudnia 2020 roku		Stan na dzień 31 grudnia 2021 roku		Zmiana powierzchni (4-2) (5-3)	(4:2) (5:3) %
		Powierzchnia [w m ²]	Powierzchnia użytkowa [w m ²]	Powierzchnia [w m ²]	Powierzchnia użytkowa [w m ²]		
1		2	3	4	5	6	7
1.1	Grunty	6 507	x	6 507	x	0	100
1.2	Budynki, lokale	x	3 989,38	x	3 989,38	0,00	100

(IMK 103)

125	Ośrodek Rodzinnej Pieczy Zastępczej Kielce, ul. Wesola 47/49	Stan na dzień 31 grudnia 2020 roku			Stan na dzień 31 grudnia 2021 roku			Zmiana wartości (5-2)	(5:2) %
		Wartość brutto	Umorzenie/ Odpisy aktualizujące	Wartość netto	Wartość brutto	Umorzenie/ Odpisy aktualizujące	Wartość netto		
1		2	3	4	5	6	7	8	9
II. RZECZOWE AKTYWA TRWAŁE		307 023,88	275 215,27	31 808,61	299 021,85	268 225,72	30 796,13	-8 002,03	97
1.	Środki trwałe	307 023,88	275 215,27	31 808,61	299 021,85	268 225,72	30 796,13	-8 002,03	97
1.1	Grunty	0,00	0,00	0,00	0,00	0,00	0,00	0,00	0
1.2	Budynki, lokale	40 499,06	8 690,45	31 808,61	40 499,06	9 702,93	30 796,13	0,00	100
1.3	Obiekty inżynierii lądowej i wodnej	0,00	0,00	0,00	0,00	0,00	0,00	0,00	0
1.4	Maszyny i urządzenia techniczne	0,00	0,00	0,00	0,00	0,00	0,00	0,00	0
1.5	Środki transportu	0,00	0,00	0,00	0,00	0,00	0,00	0,00	0
1.6	Inne środki trwałe	266 524,82	266 524,82	0,00	258 522,79	258 522,79	0,00	-8 002,03	97
2.	Inwestycje rozpoczęte (środki trwałe w budowie)	0,00	0,00	0,00	0,00	0,00	0,00	0,00	0
3.	Środki przekazane na poczet inwestycji	0,00	0,00	0,00	0,00	0,00	0,00	0,00	0

(IMK 144)

125	Ośrodek Rodzinnej Pieczy Zastępczej Kielce, ul. Wesola 47/49	Stan na dzień 31 grudnia 2020 roku		Stan na dzień 31 grudnia 2021 roku		Zmiana powierzchni (4-2) (5-3)	(4:2) (5:3) %
		Powierzchnia [w m ²]	Powierzchnia użytkowa [w m ²]	Powierzchnia [w m ²]	Powierzchnia użytkowa [w m ²]		
1		2	3	4	5	6	7
1.1	Grunty	0	x	0	x	0	0
1.2	Budynki, lokale	x	0,00	x	0,00	0,00	0

(IMK 103)

126	Młodzieżowy Ośrodek Wychowawczy Kielce, ul. Dobromyśl 44	Stan na dzień 31 grudnia 2020 roku			Stan na dzień 31 grudnia 2021 roku			Zmiana wartości (5-2)	(5:2) %
		Wartość brutto	Umorzenie/ Odpisy aktualizujące	Wartość netto	Wartość brutto	Umorzenie/ Odpisy aktualizujące	Wartość netto		
1		2	3	4	5	6	7	8	9
II. RZECZOWE AKTYWA TRWAŁE		1 608 875,90	943 729,68	665 146,22	1 639 562,24	997 710,72	641 851,52	30 686,34	102
1.	Środki trwałe	1 608 875,90	943 729,68	665 146,22	1 639 562,24	997 710,72	641 851,52	30 686,34	102
1.1	Grunty	259 472,52	0,00	259 472,52	259 472,52	0,00	259 472,52	0,00	100
1.2	Budynki, lokale	397 356,62	149 161,39	248 195,23	397 356,62	155 056,54	242 300,08	0,00	100
1.3	Obiekty inżynierii lądowej i wodnej	353 002,75	205 337,11	147 665,64	353 002,75	220 850,44	132 152,31	0,00	100
1.4	Maszyny i urządzenia techniczne	31 946,00	22 133,17	9 812,83	31 946,00	24 019,39	7 926,61	0,00	100
1.5	Środki transportu	109 500,00	109 500,00	0,00	109 500,00	109 500,00	0,00	0,00	100
1.6	Inne środki trwałe	457 598,01	457 598,01	0,00	488 284,35	488 284,35	0,00	30 686,34	107
2.	Inwestycje rozpoczęte (środki trwałe w budowie)	0,00	0,00	0,00	0,00	0,00	0,00	0,00	0
3.	Środki przekazane na poczet inwestycji	0,00	0,00	0,00	0,00	0,00	0,00	0,00	0

(IMK 144)

126	Młodzieżowy Ośrodek Wychowawczy Kielce, ul. Dobromyśl 44	Stan na dzień 31 grudnia 2020 roku		Stan na dzień 31 grudnia 2021 roku		Zmiana powierzchni (4-2) (5-3)	(4:2) (5:3) %
		Powierzchnia [w m ²]	Powierzchnia użytkowa [w m ²]	Powierzchnia [w m ²]	Powierzchnia użytkowa [w m ²]		
1		2	3	4	5	6	7
1.1	Grunty	31 566	x	31 566	x	0	100
1.2	Budynki, lokale	x	2 272,52	x	2 272,52	0,00	100

INFORMACJA O STANIE MIENIA KOMUNALNEGO MIASTA KIELCE

(IMK 103)

127 Zakład Pielęgnacyjno-Opiekuńczy Kielce, ul. Króla Jana III Sobieskiego 30	Stan na dzień 31 grudnia 2020 roku			Stan na dzień 31 grudnia 2021 roku			Zmiana wartości (5-2)	(5:2) %
	Wartość brutto	Umorzenie/ Odpisy aktualizujące	Wartość netto	Wartość brutto	Umorzenie/ Odpisy aktualizujące	Wartość netto		
1	2	3	4	5	6	7	8	9
II. RZECZOWE AKTYWA TRWAŁE	535 248,13	507 228,00	28 020,13	539 644,43	529 485,20	10 159,23	4 396,30	101
1. Środki trwałe	535 248,13	507 228,00	28 020,13	539 644,43	529 485,20	10 159,23	4 396,30	101
1.1 Grunty	0,00	0,00	0,00	0,00	0,00	0,00	0,00	0
1.2 Budynki, lokale	0,00	0,00	0,00	0,00	0,00	0,00	0,00	0
1.3 Obiekty inżynierii lądowej i wodnej	0,00	0,00	0,00	0,00	0,00	0,00	0,00	0
1.4 Maszyny i urządzenia techniczne	3 837,60	3 837,60	0,00	3 837,60	3 837,60	0,00	0,00	100
1.5 Środki transportu	0,00	0,00	0,00	0,00	0,00	0,00	0,00	0
1.6 Inne środki trwałe	531 410,53	503 390,40	28 020,13	535 806,83	525 647,60	10 159,23	4 396,30	101
2. Inwestycje rozpoczęte (środki trwałe w budowie)	0,00	0,00	0,00	0,00	0,00	0,00	0,00	0
3. Środki przekazane na poczet inwestycji	0,00	0,00	0,00	0,00	0,00	0,00	0,00	0

(IMK 144)

127 Zakład Pielęgnacyjno-Opiekuńczy Kielce, ul. Króla Jana III Sobieskiego 30	Stan na dzień 31 grudnia 2020 roku		Stan na dzień 31 grudnia 2021 roku		Zmiana powierzchni (4-2) (5-3)	(4:2) (5:3) %
	Powierzchnia [w m ²]	Powierzchnia użytkowa [w m ²]	Powierzchnia [w m ²]	Powierzchnia użytkowa [w m ²]		
1	2	3	4	5	6	7
1.1 Grunty	0	x	0	x	0	0
1.2 Budynki, lokale	x	0,00	x	0,00	0,00	0

(IMK 103)

128 Zespół Placówek Oświatowych nr 1 Kielce, ul. K. Szymanowskiego 5	Stan na dzień 31 grudnia 2020 roku			Stan na dzień 31 grudnia 2021 roku			Zmiana wartości (5-2)	(5:2) %
	Wartość brutto	Umorzenie/ Odpisy aktualizujące	Wartość netto	Wartość brutto	Umorzenie/ Odpisy aktualizujące	Wartość netto		
1	2	3	4	5	6	7	8	9
II. RZECZOWE AKTYWA TRWAŁE	7 303 310,02	2 547 792,02	4 755 518,00	7 506 161,80	2 739 078,45	4 767 083,35	202 851,78	103
1. Środki trwałe	7 303 310,02	2 547 792,02	4 755 518,00	7 506 161,80	2 739 078,45	4 767 083,35	202 851,78	103
1.1 Grunty	106 712,04	0,00	106 712,04	106 712,04	0,00	106 712,04	0,00	100
1.2 Budynki, lokale	5 629 270,99	1 389 484,75	4 239 786,24	5 659 309,86	1 503 650,28	4 155 659,58	30 038,87	101
1.3 Obiekty inżynierii lądowej i wodnej	305 285,38	133 608,75	171 676,63	443 253,59	141 547,01	301 706,58	137 968,21	145
1.4 Maszyny i urządzenia techniczne	329 615,19	103 618,82	225 996,37	329 615,19	135 076,64	194 538,55	0,00	100
1.5 Środki transportu	0,00	0,00	0,00	0,00	0,00	0,00	0,00	0
1.6 Inne środki trwałe	932 426,42	921 079,70	11 346,72	967 271,12	958 804,52	8 466,60	34 844,70	104
2. Inwestycje rozpoczęte (środki trwałe w budowie)	0,00	0,00	0,00	0,00	0,00	0,00	0,00	0
3. Środki przekazane na poczet inwestycji	0,00	0,00	0,00	0,00	0,00	0,00	0,00	0

(IMK 144)

128 Zespół Placówek Oświatowych nr 1 Kielce, ul. K. Szymanowskiego 5	Stan na dzień 31 grudnia 2020 roku		Stan na dzień 31 grudnia 2021 roku		Zmiana powierzchni (4-2) (5-3)	(4:2) (5:3) %
	Powierzchnia [w m ²]	Powierzchnia użytkowa [w m ²]	Powierzchnia [w m ²]	Powierzchnia użytkowa [w m ²]		
1	2	3	4	5	6	7
1.1 Grunty	12 982	x	12 982	x	0	100
1.2 Budynki, lokale	x	3 537,75	x	3 537,75	0,00	100

(IMK 103)

129 IV Liceum Ogólnokształcące Kielce, ul. Radiowa 1	Stan na dzień 31 grudnia 2020 roku			Stan na dzień 31 grudnia 2021 roku			Zmiana wartości (5-2)	(5:2) %
	Wartość brutto	Umorzenie/ Odpisy aktualizujące	Wartość netto	Wartość brutto	Umorzenie/ Odpisy aktualizujące	Wartość netto		
1	2	3	4	5	6	7	8	9
II. RZECZOWE AKTYWA TRWAŁE	5 049 795,22	2 415 677,06	2 634 118,16	5 099 998,56	2 577 950,43	2 522 048,13	50 203,34	101
1. Środki trwałe	5 049 795,22	2 415 677,06	2 634 118,16	5 099 998,56	2 577 950,43	2 522 048,13	50 203,34	101
1.1 Grunty	130 817,50	0,00	130 817,50	130 817,50	0,00	130 817,50	0,00	100
1.2 Budynki, lokale	2 437 447,36	1 089 703,22	1 347 744,14	2 437 447,36	1 150 639,40	1 286 807,96	0,00	100
1.3 Obiekty inżynierii lądowej i wodnej	1 487 480,15	363 394,34	1 124 085,81	1 487 480,15	409 649,10	1 077 831,05	0,00	100
1.4 Maszyny i urządzenia techniczne	61 433,32	29 962,61	31 470,71	61 433,32	34 841,70	26 591,62	0,00	100
1.5 Środki transportu	0,00	0,00	0,00	0,00	0,00	0,00	0,00	0
1.6 Inne środki trwałe	932 616,89	932 616,89	0,00	982 820,23	982 820,23	0,00	50 203,34	105
2. Inwestycje rozpoczęte (środki trwałe w budowie)	0,00	0,00	0,00	0,00	0,00	0,00	0,00	0
3. Środki przekazane na poczet inwestycji	0,00	0,00	0,00	0,00	0,00	0,00	0,00	0

(IMK 144)

129 IV Liceum Ogólnokształcące Kielce, ul. Radiowa 1	Stan na dzień 31 grudnia 2020 roku		Stan na dzień 31 grudnia 2021 roku		Zmiana powierzchni (4-2) (5-3)	(4:2) (5:3) %
	Powierzchnia [w m ²]	Powierzchnia użytkowa [w m ²]	Powierzchnia [w m ²]	Powierzchnia użytkowa [w m ²]		
1	2	3	4	5	6	7
1.1 Grunty	13 622	x	13 622	x	0	100
1.2 Budynki, lokale	x	3 306,00	x	3 306,00	0,00	100

INFORMACJA O STANIE MIENIA KOMUNALNEGO MIASTA KIELCE

(IMK 103)

141	Centrum Obsługi Administracyjno-Finansowej i Organizacyjnej Placówek Wsparcia w Kielcach Kielce, ul. Bodzentyńska 32/40	Stan na dzień 31 grudnia 2020 roku			Stan na dzień 31 grudnia 2021 roku			Zmiana wartości (5-2)	(5:2) %
		Wartość brutto	Umorzenie/Odpisy aktualizujące	Wartość netto	Wartość brutto	Umorzenie/Odpisy aktualizujące	Wartość netto		
1		2	3	4	5	6	7	8	9
II. RZECZOWE AKTYWA TRWAŁE		17 284,55	17 284,55	0,00	21 694,55	21 694,55	0,00	4 410,00	126
1.	Środki trwałe	17 284,55	17 284,55	0,00	21 694,55	21 694,55	0,00	4 410,00	126
1.1	Grunty	0,00	0,00	0,00	0,00	0,00	0,00	0,00	0
1.2	Budynki, lokale	0,00	0,00	0,00	0,00	0,00	0,00	0,00	0
1.3	Obiekty inżynierii lądowej i wodnej	0,00	0,00	0,00	0,00	0,00	0,00	0,00	0
1.4	Maszyny i urządzenia techniczne	0,00	0,00	0,00	0,00	0,00	0,00	0,00	0
1.5	Środki transportu	0,00	0,00	0,00	0,00	0,00	0,00	0,00	0
1.6	Inne środki trwałe	17 284,55	17 284,55	0,00	21 694,55	21 694,55	0,00	4 410,00	126
2.	Inwestycje rozpoczęte (środki trwałe w budowie)	0,00	0,00	0,00	0,00	0,00	0,00	0,00	0
3.	Środki przekazane na poczet inwestycji	0,00	0,00	0,00	0,00	0,00	0,00	0,00	0

(IMK 144)

141	Centrum Obsługi Administracyjno-Finansowej i Organizacyjnej Placówek Wsparcia w Kielcach Kielce, ul. Bodzentyńska 32/40	Stan na dzień 31 grudnia 2020 roku		Stan na dzień 31 grudnia 2021 roku		Zmiana powierzchni (4-2) (5-3)	(4:2) (5:3) %
		Powierzchnia [w m ²]	Powierzchnia użytkowa [w m ²]	Powierzchnia [w m ²]	Powierzchnia użytkowa [w m ²]		
1		2	3	4	5	6	7
1.1	Grunty	0	x	0	x	0	0
1.2	Budynki, lokale	x	0,00	x	0,00	0,00	0

(IMK 103)

142	Środowiskowy Dom Samopomocy Typu B w Kielcach, ul. Kolałtąja 4 Kielce, ul. Kolałtąja 4	Stan na dzień 31 grudnia 2020 roku			Stan na dzień 31 grudnia 2021 roku			Zmiana wartości (5-2)	(5:2) %
		Wartość brutto	Umorzenie/Odpisy aktualizujące	Wartość netto	Wartość brutto	Umorzenie/Odpisy aktualizujące	Wartość netto		
1		2	3	4	5	6	7	8	9
II. RZECZOWE AKTYWA TRWAŁE		357 463,69	357 463,69	0,00	428 177,01	404 069,01	24 108,00	70 713,32	120
1.	Środki trwałe	357 463,69	357 463,69	0,00	428 177,01	404 069,01	24 108,00	70 713,32	120
1.1	Grunty	0,00	0,00	0,00	0,00	0,00	0,00	0,00	0
1.2	Budynki, lokale	0,00	0,00	0,00	0,00	0,00	0,00	0,00	0
1.3	Obiekty inżynierii lądowej i wodnej	0,00	0,00	0,00	0,00	0,00	0,00	0,00	0
1.4	Maszyny i urządzenia techniczne	12 534,20	12 534,20	0,00	12 534,20	12 534,20	0,00	0,00	100
1.5	Środki transportu	109 190,48	109 190,48	0,00	133 298,48	109 190,48	24 108,00	24 108,00	122
1.6	Inne środki trwałe	235 739,01	235 739,01	0,00	282 344,33	282 344,33	0,00	46 605,32	120
2.	Inwestycje rozpoczęte (środki trwałe w budowie)	0,00	0,00	0,00	0,00	0,00	0,00	0,00	0
3.	Środki przekazane na poczet inwestycji	0,00	0,00	0,00	0,00	0,00	0,00	0,00	0

(IMK 144)

142	Środowiskowy Dom Samopomocy Typu B w Kielcach, ul. Kolałtąja 4 Kielce, ul. Kolałtąja 4	Stan na dzień 31 grudnia 2020 roku		Stan na dzień 31 grudnia 2021 roku		Zmiana powierzchni (4-2) (5-3)	(4:2) (5:3) %
		Powierzchnia [w m ²]	Powierzchnia użytkowa [w m ²]	Powierzchnia [w m ²]	Powierzchnia użytkowa [w m ²]		
1		2	3	4	5	6	7
1.1	Grunty	0	x	0	x	0	0
1.2	Budynki, lokale	x	0,00	x	0,00	0,00	0

(IMK 103)

143	Środowiskowy Dom Samopomocy Typu B w Kielcach, ul. Okrzei 8 Kielce, ul. Okrzei 8	Stan na dzień 31 grudnia 2020 roku			Stan na dzień 31 grudnia 2021 roku			Zmiana wartości (5-2)	(5:2) %
		Wartość brutto	Umorzenie/Odpisy aktualizujące	Wartość netto	Wartość brutto	Umorzenie/Odpisy aktualizujące	Wartość netto		
1		2	3	4	5	6	7	8	9
II. RZECZOWE AKTYWA TRWAŁE		412 360,22	310 298,05	102 062,17	415 720,22	339 321,12	76 399,10	3 360,00	101
1.	Środki trwałe	412 360,22	310 298,05	102 062,17	415 720,22	339 321,12	76 399,10	3 360,00	101
1.1	Grunty	12 900,00	0,00	12 900,00	12 900,00	0,00	12 900,00	0,00	100
1.2	Budynki, lokale	61 433,00	13 104,16	48 328,84	61 433,00	14 639,99	46 793,01	0,00	100
1.3	Obiekty inżynierii lądowej i wodnej	0,00	0,00	0,00	0,00	0,00	0,00	0,00	0
1.4	Maszyny i urządzenia techniczne	160 527,24	119 693,91	40 833,33	160 527,24	143 821,15	16 706,09	0,00	100
1.5	Środki transportu	0,00	0,00	0,00	0,00	0,00	0,00	0,00	0
1.6	Inne środki trwałe	177 499,98	177 499,98	0,00	180 859,98	180 859,98	0,00	3 360,00	102
2.	Inwestycje rozpoczęte (środki trwałe w budowie)	0,00	0,00	0,00	0,00	0,00	0,00	0,00	0
3.	Środki przekazane na poczet inwestycji	0,00	0,00	0,00	0,00	0,00	0,00	0,00	0

(IMK 144)

143	Środowiskowy Dom Samopomocy Typu B w Kielcach, ul. Okrzei 8 Kielce, ul. Okrzei 8	Stan na dzień 31 grudnia 2020 roku		Stan na dzień 31 grudnia 2021 roku		Zmiana powierzchni (4-2) (5-3)	(4:2) (5:3) %
		Powierzchnia [w m ²]	Powierzchnia użytkowa [w m ²]	Powierzchnia [w m ²]	Powierzchnia użytkowa [w m ²]		
1		2	3	4	5	6	7
1.1	Grunty	671	x	671	x	0	100
1.2	Budynki, lokale	x	257,60	x	257,60	0,00	100

INFORMACJA O STANIE MIENIA KOMUNALNEGO MIASTA KIELCE

(IMK 103)

144	Środowiskowy Dom Samopomocy Typu B w Kielcach, ul. Orzeszkowej 53 Kielce, ul. Orzeszkowej 53	Stan na dzień 31 grudnia 2020 roku			Stan na dzień 31 grudnia 2021 roku			Zmiana wartości (5-2)	(5:2) %
		Wartość brutto	Umorzenie/ Odpisy aktualizujące	Wartość netto	Wartość brutto	Umorzenie/ Odpisy aktualizujące	Wartość netto		
1		2	3	4	5	6	7	8	9
II. RZECZOWE AKTYWA TRWAŁE		1 499 349,00	503 071,34	996 277,66	1 507 873,00	531 068,90	976 804,10	8 524,00	101
1.	Środki trwałe	1 499 349,00	503 071,34	996 277,66	1 507 873,00	531 068,90	976 804,10	8 524,00	101
1.1	Grunty	397 945,80	0,00	397 945,80	397 945,80	0,00	397 945,80	0,00	100
1.2	Budynki, lokale	778 942,56	180 610,70	598 331,86	778 942,56	200 084,26	578 858,30	0,00	100
1.3	Obiekty inżynierii lądowej i wodnej	0,00	0,00	0,00	0,00	0,00	0,00	0,00	0
1.4	Maszyny i urządzenia techniczne	11 120,00	11 120,00	0,00	11 120,00	11 120,00	0,00	0,00	100
1.5	Środki transportu	108 080,50	108 080,50	0,00	108 080,50	108 080,50	0,00	0,00	100
1.6	Inne środki trwałe	203 260,14	203 260,14	0,00	211 784,14	211 784,14	0,00	8 524,00	104
2.	Inwestycje rozpoczęte (środki trwałe w budowie)	0,00	0,00	0,00	0,00	0,00	0,00	0,00	0
3.	Środki przekazane na poczet inwestycji	0,00	0,00	0,00	0,00	0,00	0,00	0,00	0

(IMK 144)

144	Środowiskowy Dom Samopomocy Typu B w Kielcach, ul. Orzeszkowej 53 Kielce, ul. Orzeszkowej 53	Stan na dzień 31 grudnia 2020 roku		Stan na dzień 31 grudnia 2021 roku		Zmiana powierzchni (4-2) (5-3)	(4:2) (5:3) %
		Powierzchnia [w m ²]	Powierzchnia użytkowa [w m ²]	Powierzchnia [w m ²]	Powierzchnia użytkowa [w m ²]		
1		2	3	4	5	6	7
1.1	Grunty	1 520	x	1 520	x	0	100
1.2	Budynki, lokale	x	328,00	x	328,00	0,00	100

(IMK 103)

145	Środowiskowy Dom Samopomocy Typu C w Kielcach, ul. Krzemionkowa 1 Kielce, ul. Krzemionkowa 1	Stan na dzień 31 grudnia 2020 roku			Stan na dzień 31 grudnia 2021 roku			Zmiana wartości (5-2)	(5:2) %
		Wartość brutto	Umorzenie/ Odpisy aktualizujące	Wartość netto	Wartość brutto	Umorzenie/ Odpisy aktualizujące	Wartość netto		
1		2	3	4	5	6	7	8	9
II. RZECZOWE AKTYWA TRWAŁE		199 680,53	192 805,53	6 875,00	220 149,53	214 774,53	5 375,00	20 469,00	110
1.	Środki trwałe	199 680,53	192 805,53	6 875,00	220 149,53	214 774,53	5 375,00	20 469,00	110
1.1	Grunty	0,00	0,00	0,00	0,00	0,00	0,00	0,00	0
1.2	Budynki, lokale	0,00	0,00	0,00	0,00	0,00	0,00	0,00	0
1.3	Obiekty inżynierii lądowej i wodnej	0,00	0,00	0,00	0,00	0,00	0,00	0,00	0
1.4	Maszyny i urządzenia techniczne	25 719,45	18 844,45	6 875,00	25 719,45	20 344,45	5 375,00	0,00	100
1.5	Środki transportu	0,00	0,00	0,00	0,00	0,00	0,00	0,00	0
1.6	Inne środki trwałe	173 961,08	173 961,08	0,00	194 430,08	194 430,08	0,00	20 469,00	112
2.	Inwestycje rozpoczęte (środki trwałe w budowie)	0,00	0,00	0,00	0,00	0,00	0,00	0,00	0
3.	Środki przekazane na poczet inwestycji	0,00	0,00	0,00	0,00	0,00	0,00	0,00	0

(IMK 144)

145	Środowiskowy Dom Samopomocy Typu C w Kielcach, ul. Krzemionkowa 1 Kielce, ul. Krzemionkowa 1	Stan na dzień 31 grudnia 2020 roku		Stan na dzień 31 grudnia 2021 roku		Zmiana powierzchni (4-2) (5-3)	(4:2) (5:3) %
		Powierzchnia [w m ²]	Powierzchnia użytkowa [w m ²]	Powierzchnia [w m ²]	Powierzchnia użytkowa [w m ²]		
1		2	3	4	5	6	7
1.1	Grunty	0	x	0	x	0	0
1.2	Budynki, lokale	x	0,00	x	0,00	0,00	0

(IMK 103)

146	Środowiskowy Dom Samopomocy Typu A w Kielcach, ul. Miodowa 7 Kielce, ul. Miodowa 7	Stan na dzień 31 grudnia 2020 roku			Stan na dzień 31 grudnia 2021 roku			Zmiana wartości (5-2)	(5:2) %
		Wartość brutto	Umorzenie/ Odpisy aktualizujące	Wartość netto	Wartość brutto	Umorzenie/ Odpisy aktualizujące	Wartość netto		
1		2	3	4	5	6	7	8	9
II. RZECZOWE AKTYWA TRWAŁE		397 918,64	357 085,31	40 833,33	424 175,64	397 342,31	26 833,33	26 257,00	107
1.	Środki trwałe	397 918,64	357 085,31	40 833,33	424 175,64	397 342,31	26 833,33	26 257,00	107
1.1	Grunty	0,00	0,00	0,00	0,00	0,00	0,00	0,00	0
1.2	Budynki, lokale	0,00	0,00	0,00	0,00	0,00	0,00	0,00	0
1.3	Obiekty inżynierii lądowej i wodnej	0,00	0,00	0,00	0,00	0,00	0,00	0,00	0
1.4	Maszyny i urządzenia techniczne	161 119,45	120 286,12	40 833,33	161 119,45	134 286,12	26 833,33	0,00	100
1.5	Środki transportu	0,00	0,00	0,00	0,00	0,00	0,00	0,00	0
1.6	Inne środki trwałe	236 799,19	236 799,19	0,00	263 056,19	263 056,19	0,00	26 257,00	111
2.	Inwestycje rozpoczęte (środki trwałe w budowie)	0,00	0,00	0,00	0,00	0,00	0,00	0,00	0
3.	Środki przekazane na poczet inwestycji	0,00	0,00	0,00	0,00	0,00	0,00	0,00	0

(IMK 144)

146	Środowiskowy Dom Samopomocy Typu A w Kielcach, ul. Miodowa 7 Kielce, ul. Miodowa 7	Stan na dzień 31 grudnia 2020 roku		Stan na dzień 31 grudnia 2021 roku		Zmiana powierzchni (4-2) (5-3)	(4:2) (5:3) %
		Powierzchnia [w m ²]	Powierzchnia użytkowa [w m ²]	Powierzchnia [w m ²]	Powierzchnia użytkowa [w m ²]		
1		2	3	4	5	6	7
1.1	Grunty	0	x	0	x	0	0
1.2	Budynki, lokale	x	0,00	x	0,00	0,00	0

INFORMACJA O STANIE MIENIA KOMUNALNEGO MIASTA KIELCE

(IMK 103)

147	Urząd Miasta Kielce Kielce, Rynek 1	Stan na dzień 31 grudnia 2020 roku			Stan na dzień 31 grudnia 2021 roku			Zmiana wartości (5-2)	(5:2) %
		Wartość brutto	Umorzenie/ Odpisy aktualizujące	Wartość netto	Wartość brutto	Umorzenie/ Odpisy aktualizujące	Wartość netto		
1		2	3	4	5	6	7	8	9
II. RZECZOWE AKTYWA TRWAŁE		554 501 266,06	150 722 698,90	403 778 567,16	561 184 150,60	160 979 237,83	400 204 912,77	6 682 884,54	101
1.	Środki trwałe	545 704 534,32	149 658 553,56	396 045 980,76	550 210 311,57	159 982 338,93	390 227 972,64	4 505 777,25	101
1.1	Grunty	260 208 861,19	5 069 488,90	255 139 372,29	260 462 382,21	5 901 272,78	254 561 109,43	253 521,02	100
1.2	Budynki, lokale	80 158 594,55	28 594 579,92	51 564 014,63	80 350 366,34	30 420 788,00	49 929 578,34	191 771,79	100
1.3	Obiekty inżynierii lądowej i wodnej	173 664 972,64	91 616 902,87	82 048 069,77	177 343 794,25	98 807 814,72	78 535 979,53	3 678 821,61	102
1.4	Maszyny i urządzenia techniczne	17 050 888,59	14 807 040,40	2 243 848,19	17 521 423,31	15 103 740,78	2 417 682,53	470 534,72	103
1.5	Środki transportu	1 497 726,14	1 338 242,72	159 483,42	1 103 642,14	1 023 728,71	79 913,43	-394 084,00	74
1.6	Inne środki trwałe	13 123 491,21	8 232 298,75	4 891 192,46	13 428 703,32	8 724 993,94	4 703 709,38	305 212,11	102
2.	Inwestycje rozpoczęte (środki trwałe w budowie)	8 796 731,74	1 064 145,34	7 732 586,40	10 973 839,03	996 898,90	9 976 940,13	2 177 107,29	125
3.	Środki przekazane na poczet inwestycji	0,00	0,00	0,00	0,00	0,00	0,00	0,00	0

(IMK 144)

147	Urząd Miasta Kielce Kielce, Rynek 1	Stan na dzień 31 grudnia 2020 roku		Stan na dzień 31 grudnia 2021 roku		Zmiana powierzchni (4-2) (5-3)	(4:2) (5:3) %
		Powierzchnia [w m ²]	Powierzchnia użytkowa [w m ²]	Powierzchnia [w m ²]	Powierzchnia użytkowa [w m ²]		
1		2	3	4	5	6	7
1.1	Grunty	19 114 624	x	19 116 958	x	2 334	100
1.2	Budynki, lokale	x	80 977,71	x	80 106,42	-871,29	99

2.2. Instytucje kultury

Zadania Miasta Kielce w zakresie tworzenia, upowszechniania i ochrony kultury wykonywane są przez jednostki organizacyjne działające w formie samorządowych instytucji kultury, na podstawie ustawy z dnia 25 października 1991 roku o organizowaniu i prowadzeniu działalności kulturalnej (Dz. U. z 2020 r. poz. 194).

Prowadzenie działalności kulturalnej jest podstawowym celem statutowym dla tych instytucji kultury.

Formami organizacyjnymi działalności kulturalnej są w szczególności: teatry, opery, operetki, filharmonie, orkiestry, instytucje filmowe, kina, muzea, biblioteki, domy kultury, ogniska artystyczne, galerie sztuki oraz ośrodki badań i dokumentacji w różnych dziedzinach kultury. Organizator działalności kulturalnej zapewnia instytucjom kultury środki niezbędne do rozpoczęcia i prowadzenia działalności kulturalnej oraz do utrzymania obiektu, w którym ta działalność jest prowadzona.

Instytucje kultury uzyskują osobowość prawną i mogą rozpocząć działalność z chwilą wpisu do rejestru prowadzonego przez organizatora.

Zasady gospodarki finansowej instytucji kultury określają przepisy w/w ustawy o organizowaniu i prowadzeniu działalności kulturalnej.

Na podstawie uchwały Nr XLII/841/2021 Rady Miasta Kielce z dnia 18 marca 2021 r. Teatrowi Lalki i Aktora „Kubuś” w Kielcach nadane zostało imię Stefana Karckiego. Pełna nazwa instytucji kultury brzmi: Teatr Lalki i Aktora „Kubuś” w Kielcach imienia Stefana Karckiego.

Według stanu na dzień 31 grudnia 2021 roku Miasto Kielce jest organizatorem następujących instytucji kultury:

130	Biuro Wystaw Artystycznych	Kielce, ul. Kapitulna 2
131	Dom Środowisk Twórczych „Pałac Tomasza Ziełińskiego”	Kielce, ul. Zamkowa 5
132	Muzeum Zabawek i Zabawy,	Kielce, plac Wolności 2
133	Miejska Biblioteka Publiczna	Kielce, ul. M. Konopnickiej 5
134	Teatr Lalki i Aktora „Kubuś” im. Stefana Karckiego	Kielce, ul. Duża 9
135	Kielecki Teatr Tańca	Kielce, plac St. Moniuszki 2B
136	Kieleckie Centrum Kultury	Kielce, plac St. Moniuszki 2B
137	Dom Kultury „Zameczek”	Kielce, ul. J. Słowackiego 23
138	Muzeum Historii Kielc	Kielce, ul. św. Leonarda 4
139	Dom Kultury „Białogon”	Kielce, ul. Pańskiej 1A

Informacje dotyczące majątku samorządowych instytucji kultury zawiera tabela Nr 23.

TABELA Nr 23. Aktywa trwale i obrotowe w instytucjach kultury
wg stanu na dzień 31 grudnia 2020 roku oraz na dzień 31 grudnia 2021 roku

(IMK 005) w zł

Aktywa trwale i obrotowe w instytucjach kultury	Stan na dzień 31 grudnia 2020 roku			Stan na dzień 31 grudnia 2021 roku			Zmiana wartości (5-2)	(5 : 2) %
	Wartość brutto	Umorzenie/ Odpisy aktualizujące	Wartość netto	Wartość brutto	Umorzenie/ Odpisy aktualizujące	Wartość netto		
1	2	3	4	5	6	7	8	9
Wartości niematerialne i prawne	745 408	647 445	97 963	817 876	717 871	100 005	72 468	110
Rzeczowe aktywa trwale	43 081 583	27 359 647	15 721 936	45 035 148	24 471 495	20 563 653	1 953 565	105
Należności długoterminowe	137 587	0	137 587	0	0	0	-137 587	0
Długoterminowe aktywa finansowe	0	0	0	0	0	0	0	0
Wartość mienia zlikwidowanych jednostek	0	0	0	0	0	0	0	0
RAZEM AKTYWA TRWAŁE	43 964 578	28 007 091	15 957 487	45 853 023	25 189 366	20 663 657	1 888 445	104
Zapasy	286 946	37 477	249 469	283 940	49 183	234 757	-3 006	99
Należności krótkoterminowe	416 801	25 604	391 197	529 077	234 312	294 765	112 276	127
Środki pieniężne	2 047 118	0	2 047 118	1 130 098	0	1 130 098	-917 019	55
Krótkoterminowe papiery wartościowe	0	0	0	0	0	0	0	0
Rozliczenia międzyokresowe	628 946	0	628 946	489 214	0	489 214	-139 732	78
RAZEM AKTYWA OBROTOWE	3 379 811	63 081	3 316 730	2 432 330	283 496	2 148 834	-947 481	72
RAZEM AKTYWA	47 344 389	28 070 172	19 274 216	48 285 353	25 472 861	22 812 491	940 964	102

Z tabeli 23 wynika, że samorządowe instytucje kultury wg stanu na dzień 31 grudnia 2021 roku dysponowały majątkiem o łącznej wartości brutto **48 285 353 zł**, w tym:

- aktywa trwale o wartości 45 853 023 zł,
- aktywa obrotowe o wartości 2 432 330 zł.

Na rzeczowe aktywa trwale samorządowych instytucji kultury składają się środki trwałe o wartości 44 886 578 zł i środki trwałe w budowie o wartości 148 569 zł.

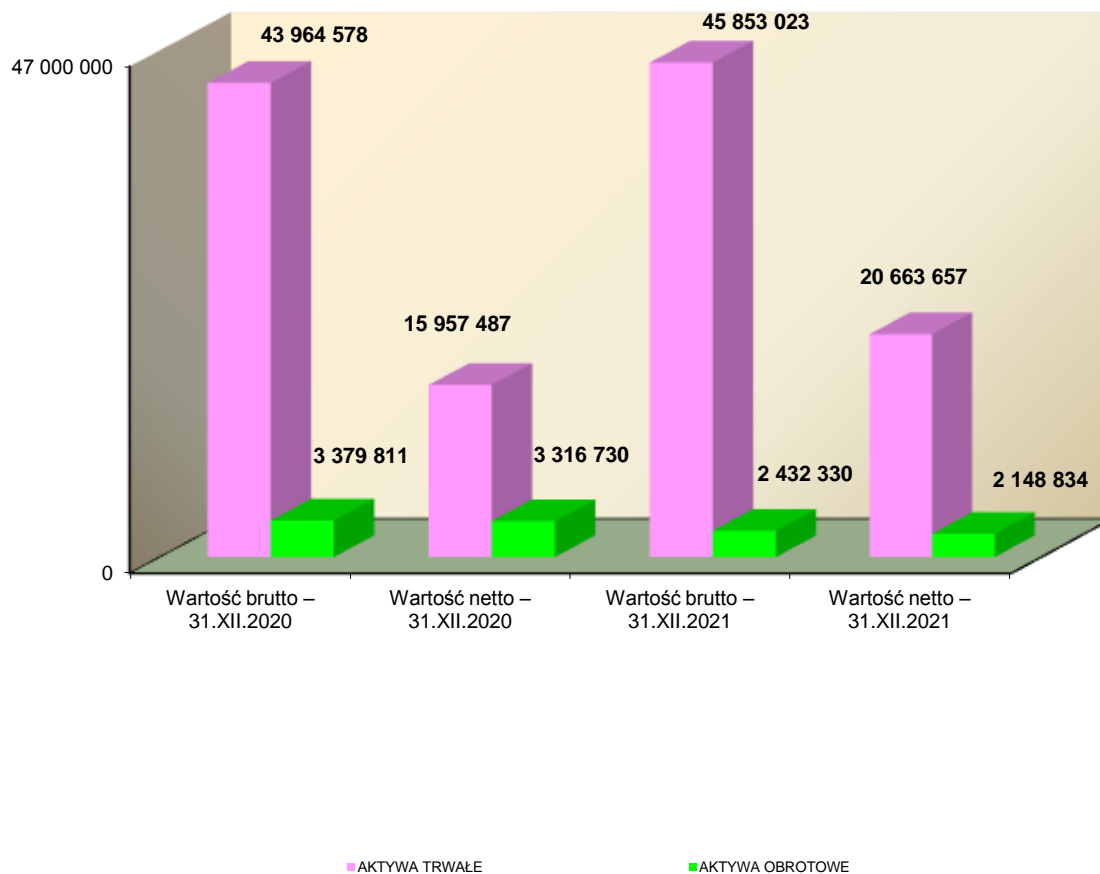
Największy udział w wartości środków trwałych stanowią budynki, pozostałe środki trwałe oraz maszyny i urządzenia techniczne.

W okresie objętym *Informacją* nastąpiły zmiany w wartościach majątku samorządowych instytucji kultury zarówno w aktywach trwałych jak i w aktywach obrotowych. Ogólna wartość brutto majątku tych jednostek organizacyjnych Miasta Kielce zwiększyła się o 940 964 zł. W aktywach trwałych zmiany wystąpiły przede wszystkim w wartości rzeczowego majątku trwałego – wzrost o 1 953 565 zł. Największy wzrost wartości odnotowano w pozycjach: „Maszyny i urządzenia techniczne” o 768 536 zł i „Budynki, lokale” o 645 991 zł.

Wzrost wartości rzeczowego majątku trwałego związany był głównie z zakończeniem i rozliczeniem inwestycji dotyczących modernizacji budynków oraz z nabyciem nowych środków trwałych.

W aktywach obrotowych najistotniejsze zmiany dotyczą: środków pieniężnych – zmniejszenie o kwotę 917 019 zł, należności krótkoterminowych – zwiększenie o kwotę 112 276 zł i rozliczeń międzyokresowych – zmniejszenie o kwotę 139 732 zł.

WYKRES Nr 21. Struktura wartości aktywów trwałych i obrotowych w instytucjach kultury wg stanu na dzień 31 grudnia 2020 roku oraz na dzień 31 grudnia 2021 roku



Dane dotyczące wartości rzeczowych aktywów trwałych samorządowych instytucji kultury w podziale na poszczególne rodzaje składników majątku przedstawia tabela Nr 24 i wykres Nr 22.

WYKRES Nr 22. Struktura wartości brutto rzeczowych aktywów trwałych w samorządowych instytucjach kultury
wg stanu na dzień 31 grudnia 2020 roku oraz na dzień 31 grudnia 2021 roku (IMK 103ik)

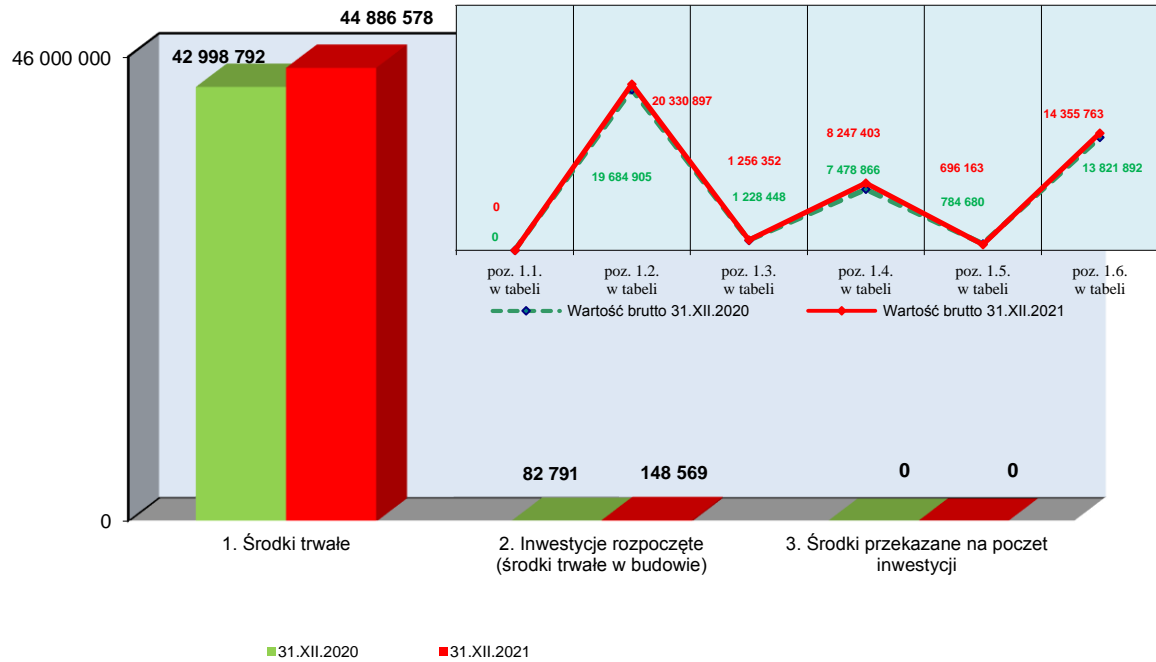


TABELA Nr 24. Wartość rzeczowych aktywów trwałych oraz powierzchnia gruntów i powierzchnia użytkowa budynków w samorządowych instytucjach kultury
wg stanu na dzień 31 grudnia 2020 roku oraz na dzień 31 grudnia 2021 roku

(IMK 009ik) w zł

INSTYTUCJE KULTURY	Stan na dzień 31 grudnia 2020 roku			Stan na dzień 31 grudnia 2021 roku			Zmiana wartości (5-2)	(5 : 2) %
	Wartość brutto	Umorzenie/ Odpisy aktualizujące	Wartość netto	Wartość brutto	Umorzenie/ Odpisy aktualizujące	Wartość netto		
1	2	3	4	5	6	7	8	9
II. RZECZOWE AKTYWA TRWAŁE	43 081 583	27 359 647	15 721 936	45 035 148	24 471 495	20 563 653	1 953 565	105
1. Środki trwałe	42 998 792	27 359 647	15 639 145	44 886 578	24 471 495	20 415 084	1 887 787	104
1.1 Grunty	0	0	0	0	0	0	0	0
1.2 Budynki, lokale	19 684 905	9 958 962	9 725 943	20 330 897	10 598 557	9 732 340	645 991	103
1.3 Obiekty inżynierii lądowej i wodnej	1 228 448	527 824	700 624	1 256 352	579 355	676 997	27 904	102
1.4 Maszyny i urządzenia techniczne	7 478 866	6 093 729	1 385 137	8 247 403	6 425 431	1 821 971	768 536	110
1.5 Środki transportu	784 680	697 228	87 452	696 163	665 905	30 259	-88 517	89
1.6 Inne środki trwałe	13 821 892	10 081 903	3 739 989	14 355 763	6 202 246	8 153 517	533 871	104
2. Inwestycje rozpoczęte (środki trwałe w budowie)	82 791	0	82 791	148 569	0	148 569	65 778	179
3. Środki przekazane na poczet inwestycji	0	0	0	0	0	0	0	0

(IMK 144ik)

INSTYTUCJE KULTURY	Stan na dzień 31 grudnia 2020 roku		Stan na dzień 31 grudnia 2021 roku		Zmiana powierzchni (4-2) (5-3)	(4:2) (5:3) %
	Powierzchnia [w m ²]	Powierzchnia użytkowa [w m ²]	Powierzchnia [w m ²]	Powierzchnia użytkowa [w m ²]		
1	2	3	4	5	6	7
1.1 Grunty	0	x	0	x	0	0
1.2 Budynki, lokale	x	0,00	x	0,00	0,00	0

INFORMACJA O STANIE MIENIA KOMUNALNEGO MIASTA KIELCE

(IMK 103)

130	Biuro Wystaw Artystycznych Kielce, ul. Kapitulna 2	Stan na dzień 31 grudnia 2020 roku			Stan na dzień 31 grudnia 2021 roku			Zmiana wartości (5-2)	(5 : 2) %
		Wartość brutto	Umorzenie/ Odpisy aktualizujące	Wartość netto	Wartość brutto	Umorzenie/ Odpisy aktualizujące	Wartość netto		
1		2	3	4	5	6	7	8	9
II. RZECZOWE AKTYWA TRWAŁE		1 731 466,56	794 222,60	937 243,96	1 799 969,23	806 782,21	993 187,02	68 502,67	104
1.	Środki trwałe	1 731 466,56	794 222,60	937 243,96	1 799 969,23	806 782,21	993 187,02	68 502,67	104
1.1	Grunty	0,00	0,00	0,00	0,00	0,00	0,00	0,00	0
1.2	Budynki, lokale	137 844,36	42 277,91	95 566,45	137 844,36	44 797,79	93 046,57	0,00	100
1.3	Obiekty inżynierii lądowej i wodnej	0,00	0,00	0,00	0,00	0,00	0,00	0,00	0
1.4	Maszyny i urządzenia techniczne	216 536,15	184 422,60	32 113,55	216 536,15	194 373,59	22 162,56	0,00	100
1.5	Środki transportu	122 274,12	122 274,12	0,00	122 274,12	122 274,12	0,00	0,00	100
1.6	Inne środki trwałe	1 254 811,93	445 247,97	809 563,96	1 323 314,60	445 336,71	877 977,89	68 502,67	105
2.	Inwestycje rozpoczęte (środki trwałe w budowie)	0,00	0,00	0,00	0,00	0,00	0,00	0,00	0
3.	Środki przekazane na poczet inwestycji	0,00	0,00	0,00	0,00	0,00	0,00	0,00	0

(IMK 144)

130	Biuro Wystaw Artystycznych Kielce, ul. Kapitulna 2	Stan na dzień 31 grudnia 2020 roku		Stan na dzień 31 grudnia 2021 roku		Zmiana powierzchni (4-2) (5-3)	(4:2) (5:3) %
		Powierzchnia [w m ²]	Powierzchnia użytkowa [w m ²]	Powierzchnia [w m ²]	Powierzchnia użytkowa [w m ²]		
1		2	3	4	5	6	7
1.1	Grunty	0	x	0	x	0	0
1.2	Budynki, lokale	x	0,00	x	0,00	0,00	0

(IMK 103)

131	Dom Środowisk Twórczych „Pałac Tomasza Zielińskiego” Kielce, ul. Zamkowa 5	Stan na dzień 31 grudnia 2020 roku			Stan na dzień 31 grudnia 2021 roku			Zmiana wartości (5-2)	(5 : 2) %
		Wartość brutto	Umorzenie/ Odpisy aktualizujące	Wartość netto	Wartość brutto	Umorzenie/ Odpisy aktualizujące	Wartość netto		
1		2	3	4	5	6	7	8	9
II. RZECZOWE AKTYWA TRWAŁE		2 108 004,61	1 225 867,57	882 137,04	2 347 497,48	326 917,60	2 020 579,88	239 492,87	111
1.	Środki trwałe	2 108 004,61	1 225 867,57	882 137,04	2 343 256,88	326 917,60	2 016 339,28	235 252,27	111
1.1	Grunty	0,00	0,00	0,00	0,00	0,00	0,00	0,00	0
1.2	Budynki, lokale	130 744,59	3 268,62	127 475,97	130 744,59	3 268,62	127 475,97	0,00	100
1.3	Obiekty inżynierii lądowej i wodnej	117 314,76	4 025,16	113 289,60	145 219,05	5 712,52	139 506,53	27 904,29	124
1.4	Maszyny i urządzenia techniczne	377 190,91	24 165,62	353 025,29	400 665,41	31 957,66	368 707,75	23 474,50	106
1.5	Środki transportu	0,00	0,00	0,00	0,00	0,00	0,00	0,00	0
1.6	Inne środki trwałe	1 482 754,35	1 194 408,17	288 346,18	1 666 627,83	285 978,80	1 380 649,03	183 873,48	112
2.	Inwestycje rozpoczęte (środki trwałe w budowie)	0,00	0,00	0,00	4 240,60	0,00	4 240,60	4 240,60	100
3.	Środki przekazane na poczet inwestycji	0,00	0,00	0,00	0,00	0,00	0,00	0,00	0

(IMK 144)

131	Dom Środowisk Twórczych „Pałac Tomasza Zielińskiego” Kielce, ul. Zamkowa 5	Stan na dzień 31 grudnia 2020 roku		Stan na dzień 31 grudnia 2021 roku		Zmiana powierzchni (4-2) (5-3)	(4:2) (5:3) %
		Powierzchnia [w m ²]	Powierzchnia użytkowa [w m ²]	Powierzchnia [w m ²]	Powierzchnia użytkowa [w m ²]		
1		2	3	4	5	6	7
1.1	Grunty	0	x	0	x	0	0
1.2	Budynki, lokale	x	0,00	x	0,00	0,00	0

(IMK 103)

132	Muzeum Zabawek i Zabawy, Kielce, plac Wolności 2	Stan na dzień 31 grudnia 2020 roku			Stan na dzień 31 grudnia 2021 roku			Zmiana wartości (5-2)	(5 : 2) %
		Wartość brutto	Umorzenie/ Odpisy aktualizujące	Wartość netto	Wartość brutto	Umorzenie/ Odpisy aktualizujące	Wartość netto		
1		2	3	4	5	6	7	8	9
II. RZECZOWE AKTYWA TRWAŁE		8 783 381,64	7 597 155,03	1 186 226,61	9 431 152,72	7 867 019,15	1 564 133,57	647 771,08	107
1.	Środki trwałe	8 700 590,64	7 597 155,03	1 103 435,61	9 349 696,72	7 867 019,15	1 482 677,57	649 106,08	107
1.1	Grunty	0,00	0,00	0,00	0,00	0,00	0,00	0,00	0
1.2	Budynki, lokale	7 229 154,51	6 838 928,29	390 226,22	7 875 145,95	7 098 278,27	776 867,68	645 991,44	109
1.3	Obiekty inżynierii lądowej i wodnej	24 244,23	7 106,93	17 137,30	24 244,23	8 197,97	16 046,26	0,00	100
1.4	Maszyny i urządzenia techniczne	280 139,02	153 162,23	126 976,79	254 859,02	156 750,69	98 108,33	-25 280,00	91
1.5	Środki transportu	0,00	0,00	0,00	0,00	0,00	0,00	0,00	0
1.6	Inne środki trwałe	1 167 052,88	597 957,58	569 095,30	1 195 447,52	603 792,22	591 655,30	28 394,64	102
2.	Inwestycje rozpoczęte (środki trwałe w budowie)	82 791,00	0,00	82 791,00	81 456,00	0,00	81 456,00	-1 335,00	98
3.	Środki przekazane na poczet inwestycji	0,00	0,00	0,00	0,00	0,00	0,00	0,00	0

(IMK 144)

132	Muzeum Zabawek i Zabawy, Kielce, plac Wolności 2	Stan na dzień 31 grudnia 2020 roku		Stan na dzień 31 grudnia 2021 roku		Zmiana powierzchni (4-2) (5-3)	(4:2) (5:3) %
		Powierzchnia [w m ²]	Powierzchnia użytkowa [w m ²]	Powierzchnia [w m ²]	Powierzchnia użytkowa [w m ²]		
1		2	3	4	5	6	7
1.1	Grunty	0	x	0	x	0	0
1.2	Budynki, lokale	x	0,00	x	0,00	0,00	0

INFORMACJA O STANIE MIENIA KOMUNALNEGO MIASTA KIELCE

(IMK 103)

133	Miejska Biblioteka Publiczna Kielce, ul. M. Konopnickiej 5	Stan na dzień 31 grudnia 2020 roku			Stan na dzień 31 grudnia 2021 roku			Zmiana wartości (5-2)	(5 : 2) %
		Wartość brutto	Umorzenie/ Odpisy aktualizujące	Wartość netto	Wartość brutto	Umorzenie/ Odpisy aktualizujące	Wartość netto		
1		2	3	4	5	6	7	8	9
II. RZECZOWE AKTYWA TRWAŁE		6 601 829,33	5 187 789,00	1 414 040,33	6 882 923,97	1 983 751,58	4 899 172,39	281 094,64	104
1.	Środki trwałe	6 601 829,33	5 187 789,00	1 414 040,33	6 882 923,97	1 983 751,58	4 899 172,39	281 094,64	104
1.1	Grunty	0,00	0,00	0,00	0,00	0,00	0,00	0,00	0
1.2	Budynki, lokale	1 904 312,56	510 794,83	1 393 517,73	1 904 312,56	554 366,04	1 349 946,52	0,00	100
1.3	Obiekty inżynierii lądowej i wodnej	29 813,65	19 472,25	10 341,40	29 813,65	20 696,22	9 117,43	0,00	100
1.4	Maszyny i urządzenia techniczne	163 816,29	162 476,09	1 340,20	260 686,29	171 463,04	89 223,25	96 870,00	159
1.5	Środki transportu	8 841,00	0,00	8 841,00	8 841,00	0,00	8 841,00	0,00	100
1.6	Inne środki trwałe	4 495 045,83	4 495 045,83	0,00	4 679 270,47	1 237 226,28	3 442 044,19	184 224,64	104
2.	Inwestycje rozpoczęte (środki trwałe w budowie)	0,00	0,00	0,00	0,00	0,00	0,00	0,00	0
3.	Środki przekazane na poczet inwestycji	0,00	0,00	0,00	0,00	0,00	0,00	0,00	0

(IMK 144)

133	Miejska Biblioteka Publiczna Kielce, ul. M. Konopnickiej 5	Stan na dzień 31 grudnia 2020 roku		Stan na dzień 31 grudnia 2021 roku		Zmiana powierzchni (4-2) (5-3)	(4:2) (5:3) %
		Powierzchnia [w m ²]	Powierzchnia użytkowa [w m ²]	Powierzchnia [w m ²]	Powierzchnia użytkowa [w m ²]		
1		2	3	4	5	6	7
1.1	Grunty	0	x	0	x	0	0
1.2	Budynki, lokale	x	0,00	x	0,00	0,00	0

(IMK 103)

134	Teatr Lalki i Aktora „Kubus” im. Stefana Karaskiego Kielce, ul. Duża 9	Stan na dzień 31 grudnia 2020 roku			Stan na dzień 31 grudnia 2021 roku			Zmiana wartości (5-2)	(5 : 2) %
		Wartość brutto	Umorzenie/ Odpisy aktualizujące	Wartość netto	Wartość brutto	Umorzenie/ Odpisy aktualizujące	Wartość netto		
1		2	3	4	5	6	7	8	9
II. RZECZOWE AKTYWA TRWAŁE		1 475 565,17	1 200 970,40	274 594,77	1 606 436,89	1 296 415,22	310 021,67	130 871,72	109
1.	Środki trwałe	1 475 565,17	1 200 970,40	274 594,77	1 606 436,89	1 296 415,22	310 021,67	130 871,72	109
1.1	Grunty	0,00	0,00	0,00	0,00	0,00	0,00	0,00	0
1.2	Budynki, lokale	86 241,49	61 806,43	24 435,06	86 241,49	70 430,58	15 810,91	0,00	100
1.3	Obiekty inżynierii lądowej i wodnej	0,00	0,00	0,00	0,00	0,00	0,00	0,00	0
1.4	Maszyny i urządzenia techniczne	897 656,12	649 173,43	248 482,69	1 037 886,67	744 423,59	293 463,08	140 230,55	116
1.5	Środki transportu	286 396,50	286 396,50	0,00	286 396,50	286 396,50	0,00	0,00	100
1.6	Inne środki trwałe	205 271,06	203 594,04	1 677,02	195 912,23	195 164,55	747,68	-9 358,83	95
2.	Inwestycje rozpoczęte (środki trwałe w budowie)	0,00	0,00	0,00	0,00	0,00	0,00	0,00	0
3.	Środki przekazane na poczet inwestycji	0,00	0,00	0,00	0,00	0,00	0,00	0,00	0

(IMK 144)

134	Teatr Lalki i Aktora „Kubus” im. Stefana Karaskiego Kielce, ul. Duża 9	Stan na dzień 31 grudnia 2020 roku		Stan na dzień 31 grudnia 2021 roku		Zmiana powierzchni (4-2) (5-3)	(4:2) (5:3) %
		Powierzchnia [w m ²]	Powierzchnia użytkowa [w m ²]	Powierzchnia [w m ²]	Powierzchnia użytkowa [w m ²]		
1		2	3	4	5	6	7
1.1	Grunty	0	x	0	x	0	0
1.2	Budynki, lokale	x	0,00	x	0,00	0,00	0

(IMK 103)

135	Kielecki Teatr Tańca Kielce, plac St. Moniuszki 2B	Stan na dzień 31 grudnia 2020 roku			Stan na dzień 31 grudnia 2021 roku			Zmiana wartości (5-2)	(5 : 2) %
		Wartość brutto	Umorzenie/ Odpisy aktualizujące	Wartość netto	Wartość brutto	Umorzenie/ Odpisy aktualizujące	Wartość netto		
1		2	3	4	5	6	7	8	9
II. RZECZOWE AKTYWA TRWAŁE		1 874 903,17	1 184 054,40	690 848,77	1 814 415,74	1 314 646,58	499 769,16	-60 487,43	97
1.	Środki trwałe	1 874 903,17	1 184 054,40	690 848,77	1 814 415,74	1 314 646,58	499 769,16	-60 487,43	97
1.1	Grunty	0,00	0,00	0,00	0,00	0,00	0,00	0,00	0
1.2	Budynki, lokale	514 053,33	242 928,95	271 124,38	514 053,33	278 897,39	235 155,94	0,00	100
1.3	Obiekty inżynierii lądowej i wodnej	0,00	0,00	0,00	0,00	0,00	0,00	0,00	0
1.4	Maszyny i urządzenia techniczne	375 850,67	230 341,28	145 509,39	375 850,67	273 810,29	102 040,38	0,00	100
1.5	Środki transportu	198 081,75	124 024,72	74 057,03	109 564,75	88 146,88	21 417,87	-88 517,00	55
1.6	Inne środki trwałe	786 917,42	586 759,45	200 157,97	814 946,99	673 792,02	141 154,97	28 029,57	104
2.	Inwestycje rozpoczęte (środki trwałe w budowie)	0,00	0,00	0,00	0,00	0,00	0,00	0,00	0
3.	Środki przekazane na poczet inwestycji	0,00	0,00	0,00	0,00	0,00	0,00	0,00	0

(IMK 144)

135	Kielecki Teatr Tańca Kielce, plac St. Moniuszki 2B	Stan na dzień 31 grudnia 2020 roku		Stan na dzień 31 grudnia 2021 roku		Zmiana powierzchni (4-2) (5-3)	(4:2) (5:3) %
		Powierzchnia [w m ²]	Powierzchnia użytkowa [w m ²]	Powierzchnia [w m ²]	Powierzchnia użytkowa [w m ²]		
1		2	3	4	5	6	7
1.1	Grunty	0	x	0	x	0	0
1.2	Budynki, lokale	x	0,00	x	0,00	0,00	0

INFORMACJA O STANIE MIENIA KOMUNALNEGO MIASTA KIELCE

(IMK 103)

136	Kieleckie Centrum Kultury Kielce, plac St. Moniuszki 2B	Stan na dzień 31 grudnia 2020 roku			Stan na dzień 31 grudnia 2021 roku			Zmiana wartości (5-2)	(5 : 2) %
		Wartość brutto	Umorzenie/ Odpisy aktualizujące	Wartość netto	Wartość brutto	Umorzenie/ Odpisy aktualizujące	Wartość netto		
1		2	3	4	5	6	7	8	9
II. RZECZOWE AKTYWA TRWAŁE		16 075 283,76	7 429 295,15	8 645 988,61	16 674 038,19	7 941 870,07	8 732 168,12	598 754,43	104
1.	Środki trwałe	16 075 283,76	7 429 295,15	8 645 988,61	16 625 965,69	7 941 870,07	8 684 095,62	550 681,93	103
1.1	Grunty	0,00	0,00	0,00	0,00	0,00	0,00	0,00	0
1.2	Budynki, lokale	9 022 478,97	1 855 379,89	7 167 099,08	9 022 478,97	2 080 941,92	6 941 537,05	0,00	100
1.3	Obiekty inżynierii lądowej i wodnej	816 775,80	315 479,64	501 296,16	816 775,80	352 234,55	464 541,25	0,00	100
1.4	Maszyny i urządzenia techniczne	4 476 217,02	4 094 886,27	381 330,75	5 016 688,45	4 242 310,83	774 377,62	540 471,43	112
1.5	Środki transportu	169 087,01	164 532,87	4 554,14	169 087,01	169 087,01	0,00	0,00	100
1.6	Inne środki trwałe	1 590 724,96	999 016,48	591 708,48	1 600 935,46	1 097 295,76	503 639,70	10 210,50	101
2.	Inwestycje rozpoczęte (środki trwałe w budowie)	0,00	0,00	0,00	48 072,50	0,00	48 072,50	48 072,50	100
3.	Środki przekazane na poczet inwestycji	0,00	0,00	0,00	0,00	0,00	0,00	0,00	0

(IMK 144)

136	Kieleckie Centrum Kultury Kielce, plac St. Moniuszki 2B	Stan na dzień 31 grudnia 2020 roku		Stan na dzień 31 grudnia 2021 roku		Zmiana powierzchni (4-2) (5-3)	(4:2) (5:3) %
		Powierzchnia [w m ²]	Powierzchnia użytkowa [w m ²]	Powierzchnia [w m ²]	Powierzchnia użytkowa [w m ²]		
1		2	3	4	5	6	7
1.1	Grunty	0	x	0	x	0	0
1.2	Budynki, lokale	x	0,00	x	0,00	0,00	0

(IMK 103)

137	Dom Kultury „Zameczek” Kielce, ul. J. Słowackiego 23	Stan na dzień 31 grudnia 2020 roku			Stan na dzień 31 grudnia 2021 roku			Zmiana wartości (5-2)	(5 : 2) %
		Wartość brutto	Umorzenie/ Odpisy aktualizujące	Wartość netto	Wartość brutto	Umorzenie/ Odpisy aktualizujące	Wartość netto		
1		2	3	4	5	6	7	8	9
II. RZECZOWE AKTYWA TRWAŁE		1 437 851,28	1 047 235,87	390 615,41	1 431 935,11	1 170 016,56	261 918,55	-5 916,17	100
1.	Środki trwałe	1 437 851,28	1 047 235,87	390 615,41	1 431 935,11	1 170 016,56	261 918,55	-5 916,17	100
1.1	Grunty	0,00	0,00	0,00	0,00	0,00	0,00	0,00	0
1.2	Budynki, lokale	165 458,71	44 630,39	120 828,32	165 458,71	59 167,95	106 290,76	0,00	100
1.3	Obiekty inżynierii lądowej i wodnej	69 569,51	35 163,43	34 406,08	69 569,51	38 133,78	31 435,73	0,00	100
1.4	Maszyny i urządzenia techniczne	559 246,05	462 887,31	96 358,74	561 016,05	487 127,53	73 888,52	1 770,00	100
1.5	Środki transportu	0,00	0,00	0,00	0,00	0,00	0,00	0,00	0
1.6	Inne środki trwałe	643 577,01	504 554,74	139 022,27	635 890,84	585 587,30	50 303,54	-7 686,17	99
2.	Inwestycje rozpoczęte (środki trwałe w budowie)	0,00	0,00	0,00	0,00	0,00	0,00	0,00	0
3.	Środki przekazane na poczet inwestycji	0,00	0,00	0,00	0,00	0,00	0,00	0,00	0

(IMK 144)

137	Dom Kultury „Zameczek” Kielce, ul. J. Słowackiego 23	Stan na dzień 31 grudnia 2020 roku		Stan na dzień 31 grudnia 2021 roku		Zmiana powierzchni (4-2) (5-3)	(4:2) (5:3) %
		Powierzchnia [w m ²]	Powierzchnia użytkowa [w m ²]	Powierzchnia [w m ²]	Powierzchnia użytkowa [w m ²]		
1		2	3	4	5	6	7
1.1	Grunty	0	x	0	x	0	0
1.2	Budynki, lokale	x	0,00	x	0,00	0,00	0

(IMK 103)

138	Muzeum Historii Kielc Kielce, ul. św. Leonarda 4	Stan na dzień 31 grudnia 2020 roku			Stan na dzień 31 grudnia 2021 roku			Zmiana wartości (5-2)	(5 : 2) %
		Wartość brutto	Umorzenie/ Odpisy aktualizujące	Wartość netto	Wartość brutto	Umorzenie/ Odpisy aktualizujące	Wartość netto		
1		2	3	4	5	6	7	8	9
II. RZECZOWE AKTYWA TRWAŁE		2 024 253,20	913 877,20	1 110 376,00	2 077 928,01	924 325,01	1 153 603,00	53 674,81	103
1.	Środki trwałe	2 024 253,20	913 877,20	1 110 376,00	2 063 128,01	924 325,01	1 138 803,00	38 874,81	102
1.1	Grunty	0,00	0,00	0,00	0,00	0,00	0,00	0,00	0
1.2	Budynki, lokale	0,00	0,00	0,00	0,00	0,00	0,00	0,00	0
1.3	Obiekty inżynierii lądowej i wodnej	0,00	0,00	0,00	0,00	0,00	0,00	0,00	0
1.4	Maszyny i urządzenia techniczne	29 901,19	29 901,19	0,00	29 901,19	29 901,19	0,00	0,00	100
1.5	Środki transportu	0,00	0,00	0,00	0,00	0,00	0,00	0,00	0
1.6	Inne środki trwałe	1 994 352,01	883 976,01	1 110 376,00	2 033 226,82	894 423,82	1 138 803,00	38 874,81	102
2.	Inwestycje rozpoczęte (środki trwałe w budowie)	0,00	0,00	0,00	14 800,00	0,00	14 800,00	14 800,00	100
3.	Środki przekazane na poczet inwestycji	0,00	0,00	0,00	0,00	0,00	0,00	0,00	0

(IMK 144)

138	Muzeum Historii Kielc Kielce, ul. św. Leonarda 4	Stan na dzień 31 grudnia 2020 roku		Stan na dzień 31 grudnia 2021 roku		Zmiana powierzchni (4-2) (5-3)	(4:2) (5:3) %
		Powierzchnia [w m ²]	Powierzchnia użytkowa [w m ²]	Powierzchnia [w m ²]	Powierzchnia użytkowa [w m ²]		
1		2	3	4	5	6	7
1.1	Grunty	0	x	0	x	0	0
1.2	Budynki, lokale	x	0,00	x	0,00	0,00	0

INFORMACJA O STANIE MIENIA KOMUNALNEGO MIASTA KIELCE

(IMK 103)

139 Dom Kultury „Białogon” Kielce, ul. Pańskiej 1A	Stan na dzień 31 grudnia 2020 roku			Stan na dzień 31 grudnia 2021 roku			Zmiana wartości (5-2)	(5 : 2) %
	Wartość brutto	Umorzenie/ Odpisy aktualizujące	Wartość netto	Wartość brutto	Umorzenie/ Odpisy aktualizujące	Wartość netto		
1	2	3	4	5	6	7	8	9
II. RZECZOWE AKTYWA TRWAŁE	969 044,24	779 179,28	189 864,96	968 850,24	839 750,98	129 099,26	-194,00	100
1. Środki trwałe	969 044,24	779 179,28	189 864,96	968 850,24	839 750,98	129 099,26	-194,00	100
1.1 Grunty	0,00	0,00	0,00	0,00	0,00	0,00	0,00	0
1.2 Budynki, lokale	494 616,83	358 947,00	135 669,83	494 616,83	408 408,68	86 208,15	0,00	100
1.3 Obiekty inżynierii lądowej i wodnej	170 729,79	146 576,33	24 153,46	170 729,79	154 380,35	16 349,44	0,00	100
1.4 Maszyny i urządzenia techniczne	102 313,00	102 313,00	0,00	93 313,00	93 313,00	0,00	-9 000,00	91
1.5 Środki transportu	0,00	0,00	0,00	0,00	0,00	0,00	0,00	0
1.6 Inne środki trwałe	201 384,62	171 342,95	30 041,67	210 190,62	183 648,95	26 541,67	8 806,00	104
2. Inwestycje rozpoczęte (środki trwałe w budowie)	0,00	0,00	0,00	0,00	0,00	0,00	0,00	0
3. Środki przekazane na poczet inwestycji	0,00	0,00	0,00	0,00	0,00	0,00	0,00	0

(IMK 144)

139 Dom Kultury „Białogon” Kielce, ul. Pańskiej 1A	Stan na dzień 31 grudnia 2020 roku		Stan na dzień 31 grudnia 2021 roku		Zmiana powierzchni (4-2) (5-3)	(4:2) (5:3) %
	Powierzchnia [w m ²]	Powierzchnia użytkowa [w m ²]	Powierzchnia [w m ²]	Powierzchnia użytkowa [w m ²]		
1	2	3	4	5	6	7
1.1 Grunty	0	x	0	x	0	0
1.2 Budynki, lokale	x	0,00	x	0,00	0,00	0

2.3. Jednostki służby zdrowia

Jednostka służby zdrowia, dla której organem założycielskim jest Miasto Kielce funkcjonuje w formie samodzielnego publicznego zakładu opieki zdrowotnej.

Według stanu na dzień 31 grudnia 2021 roku Miasto Kielce jest organem założycielskim samodzielnego publicznego zakładu opieki zdrowotnej o nazwie:

140 Ośrodek Terapii Uzależnienia i Współuzależnienia

Kielce, ul. Jana Nowaka-Jeziorańskiego 65

Aktywa trwałe i obrotowe w w/w samodzielnym publicznym zakładzie opieki zdrowotnej prezentuje tabela Nr 25 i wykres Nr 23, natomiast dane dotyczące wartości rzeczowych aktywów trwałych w podziale na poszczególne rodzaje składników majątku przedstawia tabela Nr 26.

TABELA Nr 25. Aktywa trwałe i obrotowe w samodzielnym publicznym zakładzie opieki zdrowotnej
wg stanu na dzień 31 grudnia 2020 roku oraz na dzień 31 grudnia 2021 roku

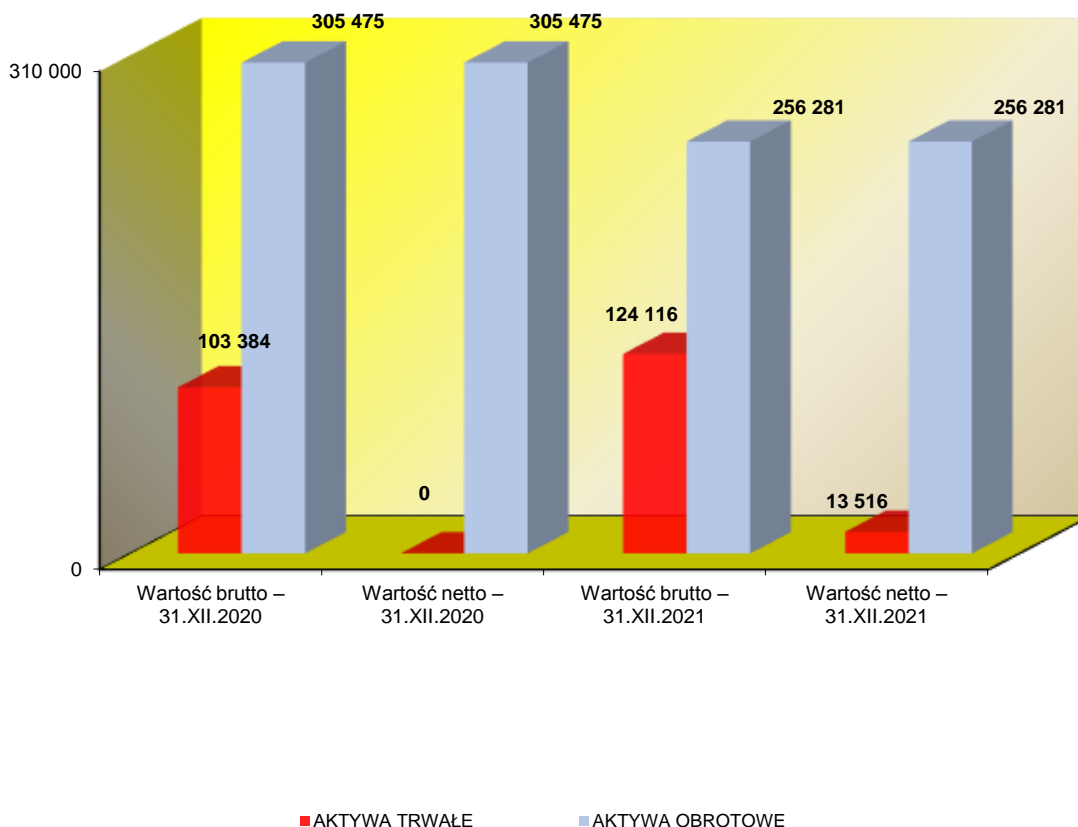
(IMK 006) w zł

Aktywa trwałe i obrotowe w jednostce służby zdrowia	Stan na dzień 31 grudnia 2020 roku			Stan na dzień 31 grudnia 2021 roku			Zmiana wartości (5-2)	(5 : 2) %
	Wartość brutto	Umorzenie/ Odpisy aktualizujące	Wartość netto	Wartość brutto	Umorzenie/ Odpisy aktualizujące	Wartość netto		
1	2	3	4	5	6	7	8	9
Wartości niematerialne i prawne	3 916	3 916	0	3 916	3 916	0	0	100
Rzeczowe aktywa trwałe	99 468	99 468	0	120 200	106 684	13 516	20 732	121
Należności długoterminowe	0	0	0	0	0	0	0	0
Długoterminowe aktywa finansowe	0	0	0	0	0	0	0	0
Wartość mienia zlikwidowanych jednostek	0	0	0	0	0	0	0	0
RAZEM AKTYWA TRWAŁE	103 384	103 384	0	124 116	110 600	13 516	20 732	120
Zapasy	0	0	0	0	0	0	0	0
Należności krótkoterminowe	78 992	0	78 992	98 539	0	98 539	19 546	125
Środki pieniężne	226 483	0	226 483	157 742	0	157 742	-68 740	70
Krótkoterminowe papiery wartościowe	0	0	0	0	0	0	0	0
Rozliczenia międzyokresowe	0	0	0	0	0	0	0	0
RAZEM AKTYWA OBROTOWE	305 475	0	305 475	256 281	0	256 281	-49 194	84
RAZEM AKTYWA	408 859	103 384	305 475	380 397	110 600	269 797	-28 463	93

Z tabeli 25 wynika, że samodzielny publiczny zakład opieki zdrowotnej o nazwie „Ośrodek Terapii Uzależnienia i Współuzależnienia” wg stanu na dzień 31 grudnia 2021 roku dysponował majątkiem o łącznej wartości brutto **380 397 zł**, w tym:

- aktywa trwałe o wartości 124 116 zł,
- aktywa obrotowe o wartości 256 281 zł.

WYKRES Nr 23. Struktura wartości aktywów trwałych i obrotowych w samodzielnym publicznym zakładzie opieki zdrowotnej wg stanu na dzień 31 grudnia 2020 roku oraz na dzień 31 grudnia 2021 roku



Podstawową pozycję w strukturze majątku będącego w dyspozycji Ośrodka Terapii Uzależnienia i Współuzależnienia wg stanu na dzień 31 grudnia 2021 roku stanowią środki trwałe i aktywa obrotowe. Na środki trwałe składają się pozostałe środki trwałe o wartości 80 410 zł oraz maszyny i urządzenia techniczne o wartości 39 790 zł, natomiast aktywa obrotowe stanowią środki pieniężne w kwocie 157 742 zł i należności krótkoterminowe o wartości 98 539 zł.

W okresie objętym *Informacją* zmiany w wartościach majątku tej jednostki wystąpiły przede wszystkim w aktywach obrotowych - spadek w pozycji „Środki pieniężne” o kwotę 68 740 zł oraz wzrost w pozycji „Należności krótkoterminowe” o kwotę 19 546 zł.

TABELA Nr 26. Wartość rzeczowych aktywów trwałych oraz powierzchnia gruntów i powierzchnia użytkowa budynków w samodzielnym publicznym zakładzie opieki zdrowotnej wg stanu na dzień 31 grudnia 2020 roku oraz na dzień 31 grudnia 2021 roku

(IMK 009jsz) w zł

140	Ośrodek Terapii Uzależnienia i Współuzależnienia Kielce, ul. J. Nowaka-Jeziorańskiego 65	Stan na dzień 31 grudnia 2020 roku			Stan na dzień 31 grudnia 2021 roku			Zmiana wartości (5-2)	(5 : 2) %
		Wartość brutto	Umorzenie/ Odpisy aktualizujące	Wartość netto	Wartość brutto	Umorzenie/ Odpisy aktualizujące	Wartość netto		
	1	2	3	4	5	6	7	8	9
II. RZECZOWE AKTYWA TRWAŁE		99 467,99	99 467,99	0,00	120 199,50	106 683,64	13 515,86	20 731,51	121
1.	Środki trwałe	99 467,99	99 467,99	0,00	120 199,50	106 683,64	13 515,86	20 731,51	121
1.1	Grunty	0,00	0,00	0,00	0,00	0,00	0,00	0,00	0
1.2	Budynki, lokale	0,00	0,00	0,00	0,00	0,00	0,00	0,00	0
1.3	Obiekty inżynierii lądowej i wodnej	0,00	0,00	0,00	0,00	0,00	0,00	0,00	0
1.4	Maszyny i urządzenia techniczne	24 033,00	24 033,00	0,00	39 789,51	26 273,65	13 515,86	15 756,51	166
1.5	Środki transportu	0,00	0,00	0,00	0,00	0,00	0,00	0,00	0
1.6	Inne środki trwałe	75 434,99	75 434,99	0,00	80 409,99	80 409,99	0,00	4 975,00	107
2.	Inwestycje rozpoczęte (środki trwałe w budowie)	0,00	0,00	0,00	0,00	0,00	0,00	0,00	0
3.	Środki przekazane na poczet inwestycji	0,00	0,00	0,00	0,00	0,00	0,00	0,00	0

(IMK 144jsz)

140	Ośrodek Terapii Uzależnienia i Współuzależnienia Kielce, ul. J. Nowaka-Jeziorańskiego 65	Stan na dzień 31 grudnia 2020 roku		Stan na dzień 31 grudnia 2021 roku		Zmiana powierzchni (4-2) (5-3)	(4:2) (5:3) %
		Powierzchnia [w m ²]	Powierzchnia użytkowa [w m ²]	Powierzchnia [w m ²]	Powierzchnia użytkowa [w m ²]		
	1	2	3	4	5	6	7
1.1	Grunty	0	x	0	x	0	0
1.2	Budynki, lokale	x	0,00	x	0,00	0,00	0

2.4. Spółki z udziałem Miasta Kielce i przedsiębiorstwa komunalne

2. 4. 1. Jednoosobowe spółki Miasta Kielce

Miasto Kielce w okresie od 31 grudnia 2020 roku do 31 grudnia 2021 roku było właścicielem następujących jednoosobowych spółek:

151	Miejskie Inwestycje Kielce S.A. w likwidacji	Kielce, Rynek 1
152	Miejskie Przedsiębiorstwo Energetyki Ciepłej Sp. z o.o.	Kielce, ul. Poleska 37
154	Kieleckie Towarzystwo Budownictwa Społecznego Sp. z o.o.	Kielce, ul. J. B. Puscha 36/1
155	Przedsiębiorstwo Gospodarki Odpadami Sp. z o.o.	Promnik, ul. Św. Tekli 62
156	Rejonowe Przedsiębiorstwo Zieleni i Usług Komunalnych Sp. z o.o.	Kielce, ul. Sandomierska 249
157	Korona Spółka Akcyjna	Kielce, ul. Ks. P. Ściegiennego 8

1) Miejskie Przedsiębiorstwo Energetyki Ciepłej Sp. z o.o.

Przedmiot działania:

- wytwarzanie i zaopatrywanie w parę wodną, gorącą wodę i powietrze do układów klimatyzacyjnych,
- wykonywanie robót budowlanych związanych z budową rurociągów przesyłowych i sieci rozdzielczych, linii telekomunikacyjnych i elektroenergetycznych oraz innych obiektów inżynierii lądowej i wodnej,
- wykonywanie instalacji wodno – kanalizacyjnych, ciepłych, gazowych, klimatyzacyjnych, elektrycznych i pozostałych instalacji budowlanych,
- wykonywanie innych robót ogólnobudowlanych.

2) Kieleckie Towarzystwo Budownictwa Społecznego Sp. z o.o.

Przedmiot działania:

- budowa domów mieszkalnych i ich eksploatacja na zasadach najmu,
- sprawowanie zarządu i administrowanie budynkami mieszkalnymi i niemieszkalnymi na podstawie umów zlecenia,
- przeprowadzanie remontów i modernizacji obiektów przeznaczonych na zaspokojenie potrzeb mieszkaniowych,
- budowa budowli i urządzeń infrastruktury technicznej związanych z funkcjonowaniem zasobu mieszkaniowego,
- prowadzenie innej działalności związanej z budownictwem i infrastrukturą towarzyszącą.

3) Przedsiębiorstwo Gospodarki Odpadami Sp. z o.o.

Przedmiot działania:

- gospodarowanie odpadami – zarządzanie składowiskami odpadów, unieszkodliwianie odpadów poprzez składowanie na składowiskach odpadów innych niż niebezpieczne i obojętne,
- zbieranie odpadów niebezpiecznych i innych niż niebezpieczne,
- selektywna zbiórka i sortowanie odpadów opakowaniowych,
- obróbka i usuwanie odpadów innych niż niebezpieczne,
- przetwarzanie i unieszkodliwianie odpadów niebezpiecznych,
- produkcja energii elektrycznej i ciepłej z odnawialnych źródeł energii,
- wytwarzanie paliw gazowych,
- odzysk surowców z materiałów segregowanych.

4) Rejonowe Przedsiębiorstwo Zieleni i Usług Komunalnych Sp. z o.o.

Przedmiot działania:

- działalność usługowa związana z zagospodarowaniem terenów zieleni,
- rozmnażanie roślin,
- działalność usługowa wspomagająca produkcję roślinną,
- zbieranie odpadów innych niż niebezpieczne,
- roboty związane z budową dróg i autostrad,
- konserwacja i naprawa pojazdów samochodowych, z wyłączeniem motocykli,
- wynajem i zarządzanie nieruchomościami własnymi lub dzierżawionymi,
- działalność w zakresie specjalistycznego projektowania,
- pozostałe sprzątanie,
- pogrzeby i działalność pokrewna.

5) Miejskie Inwestycje Kielce S.A. w likwidacji

Spółka została postawiona z dniem 29.04.2021 r. w stan likwidacji.

6) Korona Spółka Akcyjna.

Przedmiot działania:

Promocja sportu i prowadzenie działalności na rzecz jego rozwoju oraz promocja Miasta Kielce poprzez:

- organizowanie ćwiczeń fizycznych i zajęć szkoleniowych w zakresie sportu i rekreacji poprzez treningi, kursy i obozy szkoleniowe,
- organizowanie i przeprowadzanie zawodów i imprez sportowych, a także branie udziału w zawodach i imprezach organizowanych przez związki sportowe,
- prowadzenie działalności wychowawczej,
- propagowanie rozwoju kultury fizycznej i sportu,
- zapewnienie oraz zarządzanie obiektami i urządzeniami sportowymi dla prowadzenia działalności w zakresie kultury fizycznej, sportu i rekreacji.

Obecnie Gmina Kielce posiada 99,04 % akcji w kapitale zakładowym Spółki.

Szczegółowe informacje dotyczące majątku jednoosobowych spółek Miasta Kielce przedstawiają tabele Nr 27 – 48 i wykresy Nr 24 – 29.

Dane w zakresie wyników finansowych jednoosobowych spółek Miasta Kielce przedstawiają tabela Nr 69 i wykres Nr 35.

TABELA Nr 27. Aktywa trwale i obrotowe w jednoosobowych spółkach Miasta Kielce
wg stanu na dzień 31 grudnia 2020 roku oraz na dzień 31 grudnia 2021 roku

(IMK 007S) w zł

Aktywa trwale i obrotowe w jednoosobowych spółkach Miasta Kielce	Stan na dzień 31 grudnia 2020 roku			Stan na dzień 31 grudnia 2021 roku			Zmiana wartości (5-2)	(5 : 2) %
	Wartość brutto	Umorzenie/ Odpisy aktualizujące	Wartość netto	Wartość brutto	Umorzenie/ Odpisy aktualizujące	Wartość netto		
1	2	3	4	5	6	7	8	9
Wartości niematerialne i prawne	1 403 822	1 345 893	57 928	1 003 704	999 957	3 747	-400 118	71
Rzeczowe aktywa trwałe	621 839 407	231 121 259	390 718 148	633 283 151	259 231 312	374 051 839	11 443 744	102
Należności długoterminowe	0	0	0	0	0	0	0	0
Długoterminowe aktywa finansowe	0	0	0	0	0	0	0	0
Długoterminowe rozliczenia międzyokresowe	2 493 636	0	2 493 636	4 101 833	0	4 101 833	1 608 197	164
RAZEM AKTYWA TRWAŁE	625 736 865	232 467 152	393 269 712	638 388 688	260 231 269	378 157 419	12 651 823	102
Zapasy	3 205 036	4 621	3 200 415	2 894 857	4 621	2 890 236	-310 179	90
Należności krótkoterminowe	27 128 441	115 865	27 012 577	33 757 496	458 605	33 298 891	6 629 054	124
Środki pieniężne	26 447 007	0	26 447 007	21 593 879	0	21 593 879	-4 853 129	82
Krótkoterminowe papiery wartościowe	0	0	0	0	0	0	0	0
Rozliczenia międzyokresowe	418 928	0	418 928	296 334	0	296 334	-122 594	71
RAZEM AKTYWA OBROTOWE	57 199 412	120 486	57 078 927	58 542 565	463 226	58 079 339	1 343 153	102
RAZEM AKTYWA	682 936 277	232 587 638	450 348 639	696 931 253	260 694 495	436 236 758	13 994 976	102

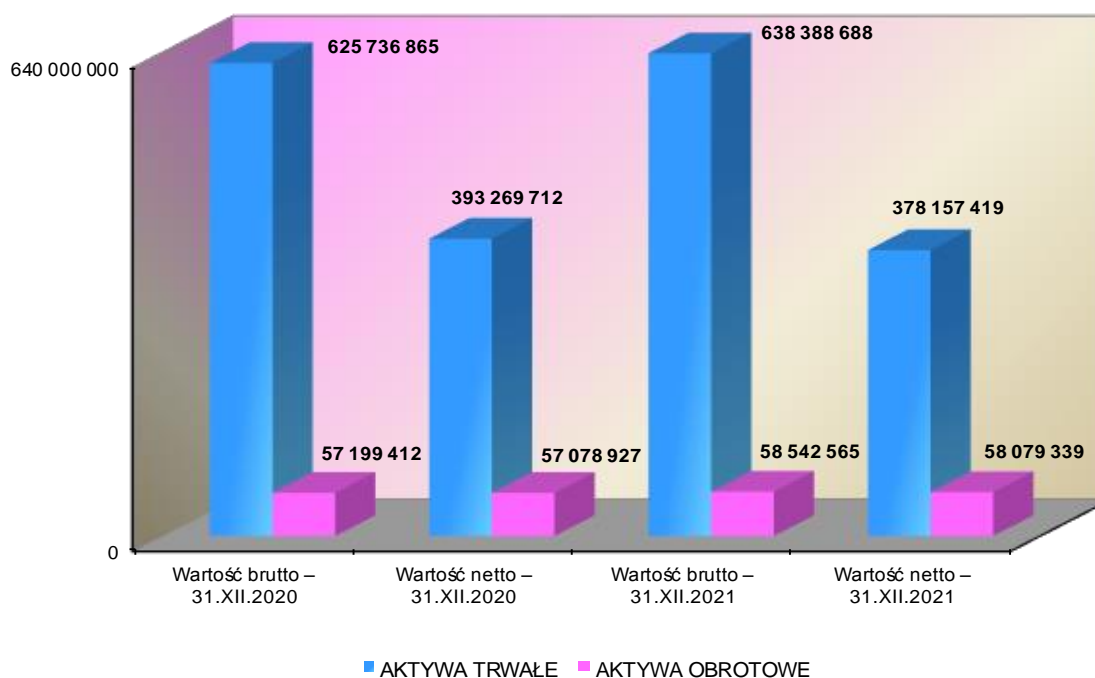
WYKRES Nr 24. Struktura wartości aktywów trwałych i obrotowych w jednoosobowych spółkach Miasta Kielce
wg stanu na dzień 31 grudnia 2020 roku oraz na dzień 31 grudnia 2021 roku

TABELA Nr 28. Wartości niematerialne i prawne
wg stanu na dzień 31 grudnia 2020 roku oraz na dzień 31 grudnia 2021 roku

(IMK 008S) w zł

Jednosobowe spółki Miasta Kielce	Stan na dzień 31 grudnia 2020 roku			Stan na dzień 31 grudnia 2021 roku			Zmiana wartości (5-2)	(5 : 2) %
	Wartość brutto	Umorzenie	Wartość netto	Wartość brutto	Umorzenie	Wartość netto		
1	2	3	4	5	6	7	8	9
I. WARTOŚCI NIEMATERIALNE I PRAWNE, w tym:	1 403 822	1 345 893	57 928	1 003 704	999 957	3 747	-400 118	71
1. Autorskie prawa majątkowe	0	0	0	0	0	0	0	0
2. Prawa pokrewne	0	0	0	0	0	0	0	0
3. Licencje	1 060 378	1 002 450	57 928	894 467	890 720	3 747	-165 911	84
4. Koncesje	0	0	0	0	0	0	0	0
5. Prawa do wynalazków	0	0	0	0	0	0	0	0
6. Prawa do patentów	0	0	0	0	0	0	0	0
7. Prawa do znaków towarowych	75 524	75 524	0	0	0	0	-75 524	0
8. Prawa do wzorów użytkowych i zdobniczych	0	0	0	0	0	0	0	0
9. Know – how	0	0	0	0	0	0	0	0
10. Inne	267 920	267 920	0	109 237	109 237	0	-158 683	41

WYKRES Nr 25. Struktura wartości niematerialnych i prawnych
wg stanu na dzień 31 grudnia 2020 roku oraz na dzień 31 grudnia 2021 roku

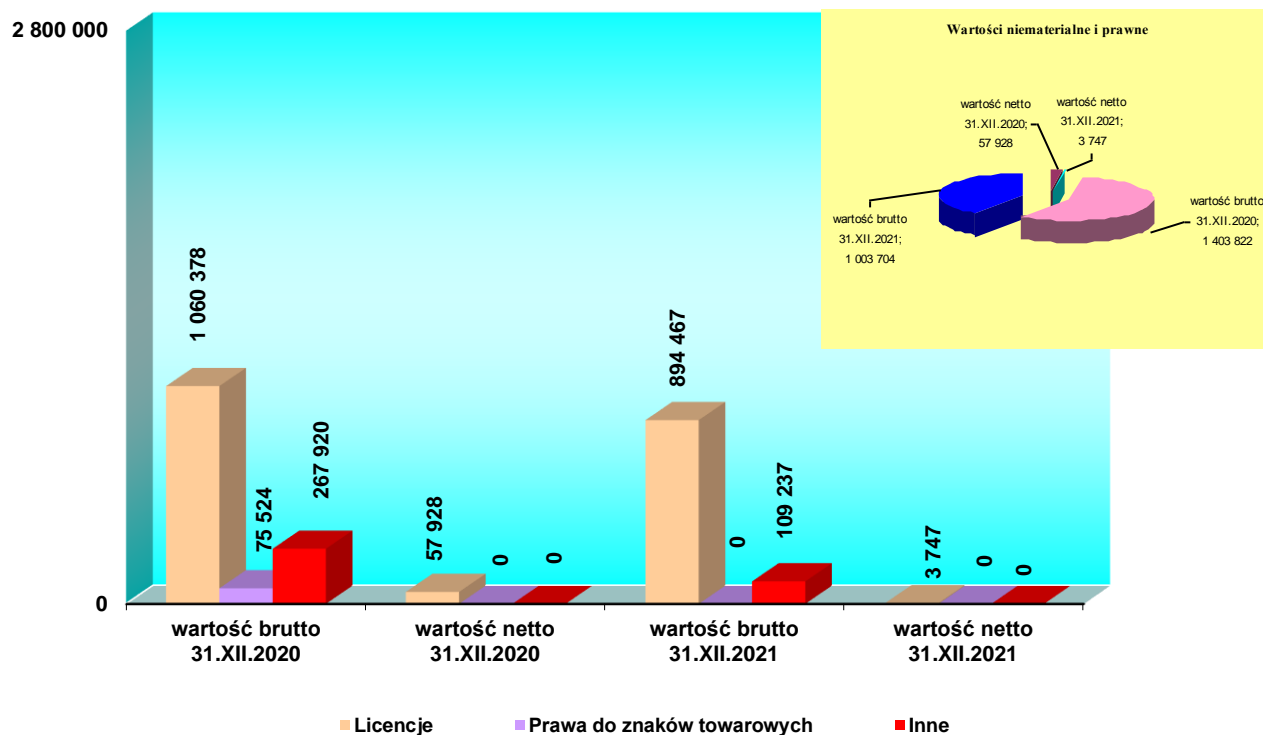


TABELA Nr 29. Wartość rzeczowych aktywów trwałych oraz powierzchnia gruntów i powierzchnia użytkowa budynków wg stanu na dzień 31 grudnia 2020 roku oraz na dzień 31 grudnia 2021 roku

(IMK 009S) w zł

JEDNOOSOBOWE SPÓŁKI MIASTA KIELCE	Stan na dzień 31 grudnia 2020 roku			Stan na dzień 31 grudnia 2021 roku			Zmiana wartości (5-2)	(5 : 2) %
	Wartość brutto	Umorzenie/ Odpisy aktualizujące	Wartość netto	Wartość brutto	Umorzenie/ Odpisy aktualizujące	Wartość netto		
1	2	3	4	5	6	7	8	9
II. RZECZOWE AKTYWA TRWAŁE	621 839 407	231 121 259	390 718 148	633 283 151	259 231 312	374 051 839	11 443 744	102
1. Środki trwałe	620 598 400	231 121 259	389 477 142	622 522 442	259 231 312	363 291 130	1 924 042	100
1.1 Grunty	31 077 244	702 000	30 375 244	30 919 485	742 667	30 176 817	-157 759	99
1.2 Budynki, lokale	203 611 223	35 629 541	167 981 682	201 795 062	38 833 922	162 961 140	-1 816 161	99
1.3 Obiekty inżynierii lądowej i wodnej	137 781 461	62 592 929	75 188 532	140 233 309	67 600 670	72 632 640	2 451 848	102
1.4 Maszyny i urządzenia techniczne	225 712 833	114 975 442	110 737 391	226 507 396	133 818 236	92 689 160	794 563	100
1.5 Środki transportu	17 999 441	13 142 118	4 857 324	19 305 268	14 666 714	4 638 555	1 305 827	107
1.6 Inne środki trwałe	4 416 197	4 079 229	336 968	3 761 921	3 569 103	192 818	-654 276	85
2. Inwestycje rozpoczęte (środki trwałe w budowie)	1 241 007	0	1 241 007	10 361 405	0	10 361 405	9 120 398	835
3. Środki przekazane na poczet inwestycji	0	0	0	399 304	0	399 304	399 304	100

(IMK 144S)

JEDNOOSOBOWE SPÓŁKI MIASTA KIELCE	Stan na dzień 31 grudnia 2020 roku		Stan na dzień 31 grudnia 2021 roku		Zmiana powierzchni (4-2) (5-3)	(4:2) (5:3) %
	Powierzchnia [w m ²]	Powierzchnia użytkowa [w m ²]	Powierzchnia [w m ²]	Powierzchnia użytkowa [w m ²]		
1	2	3	4	5	6	7
1.1 Grunty	1 671 794	x	1 670 652	x	-1 142	100
1.2 Budynki, lokale	x	100 499,91	x	99 429,84	-1 070,07	99

WYKRES Nr 26. Struktura wartości brutto rzeczowych aktywów trwałych
wg stanu na dzień 31 grudnia 2020 roku oraz na dzień 31 grudnia 2021 roku

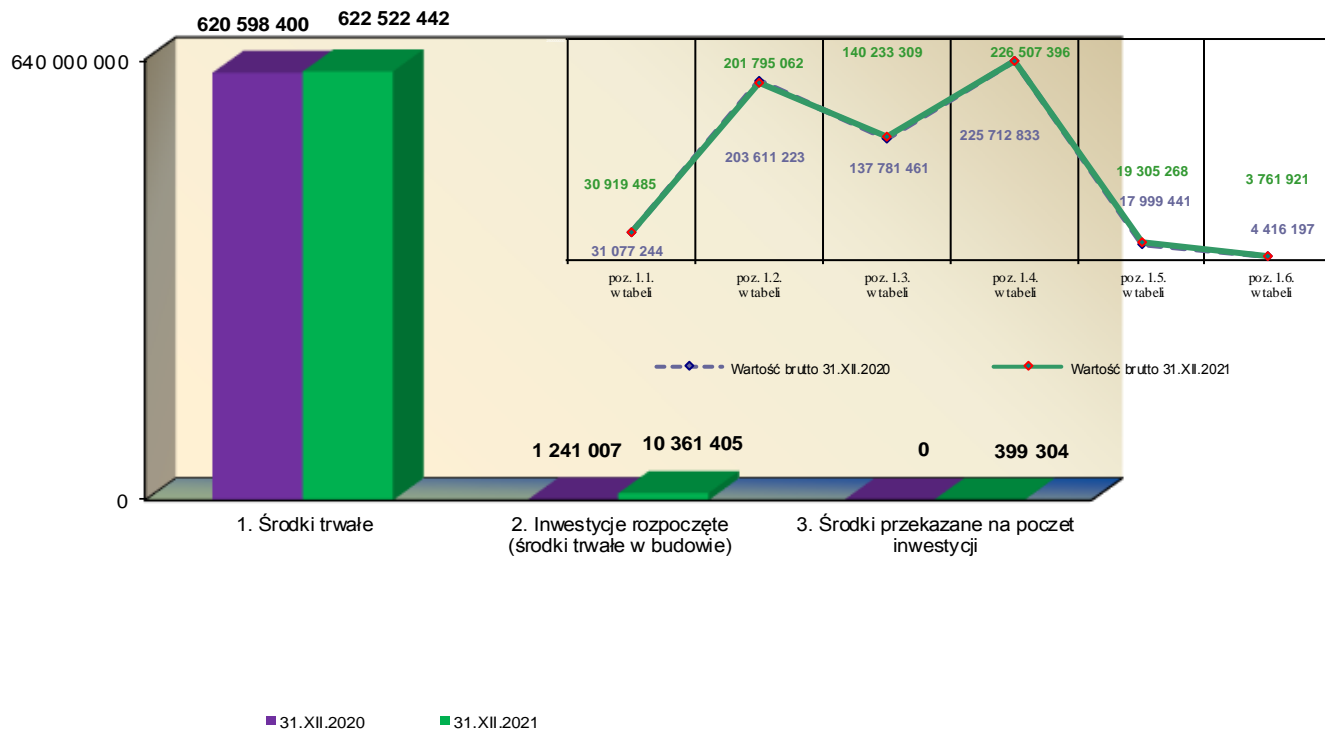


TABELA Nr 30. Wartość oraz powierzchnia gruntów z uwzględnieniem prawa użytkowania wieczystego z podziałem na rodzaje wg stanu na dzień 31 grudnia 2020 roku oraz na dzień 31 grudnia 2021 roku

(IMK 014S)

JEDNOOSOBOWE SPÓŁKI MIASTA KIELCE	Stan na dzień 31 grudnia 2020 roku				Stan na dzień 31 grudnia 2021 roku				Zmiana wartości (6-2)	(6 : 2) %
	Wartość brutto	Umorzenie	Wartość netto	Powierzchnia [m ²]	Wartość brutto	Umorzenie	Wartość netto	Powierzchnia [m ²]		
1	2	3	4	5	6	7	8	9	10	11
I.1. GRUNTY, w tym:	31 077 244	702 000	30 375 244	1 671 794	30 919 485	742 667	30 176 817	1 670 652	-157 759	99
1. Grunty orne	133 069	0	133 069	234 895	133 069	0	133 069	234 895	0	100
2. Sady	0	0	0	0	0	0	0	0	0	0
3. Łąki trwałe	153 457	0	153 457	145 375	153 457	0	153 457	145 375	0	100
4. Pastwiska trwałe	56 982	0	56 982	100 585	56 982	0	56 982	100 585	0	100
5. Grunty rolne zabudowane	793	0	793	1 400	793	0	793	1 400	0	100
6. Grunty pod stawami	0	0	0	0	0	0	0	0	0	0
7. Grunty pod rowami	0	0	0	0	0	0	0	0	0	0
8. Grunty zadrzewione i zakrzewione na użytkach rolnych	0	0	0	0	0	0	0	0	0	0
9. Nieużytki	3 116	0	3 116	5 500	3 116	0	3 116	5 500	0	100
10. Lasy	366 273	0	366 273	598 815	366 273	0	366 273	598 815	0	100
11. Grunty zadrzewione i zakrzewione	34 330	0	34 330	60 600	34 330	0	34 330	60 600	0	100
12. Tereny mieszkaniowe	10 961 417	17 085	10 944 333	98 077	10 547 746	21 356	10 526 390	96 935	-413 671	96
13. Tereny przemysłowe	2 544 539	0	2 544 539	22 919	2 544 539	0	2 544 539	22 919	0	100
14. Inne tereny zabudowane	11 037 459	518 855	10 518 604	98 510	11 310 359	546 163	10 764 195	99 417	272 900	102
15. Zurbanizowane tereny niezabudowane lub w trakcie zabudowy	1 646 718	0	1 646 718	5 410	1 646 718	0	1 646 718	5 410	0	100
16. Tereny rekreacyjno-wypoczynkowe	3 410 368	0	3 410 368	285 917	3 410 368	0	3 410 368	285 917	0	100
17. Użytki kopalne	0	0	0	0	0	0	0	0	0	0
18. Drogi	0	0	0	0	0	0	0	0	0	0
19. Tereny kolejowe	0	0	0	0	0	0	0	0	0	0
20. Inne tereny komunikacyjne	0	0	0	0	0	0	0	0	0	0
21. Grunty przeznaczone pod budowę dróg publicznych lub linii kolejowych	0	0	0	0	0	0	0	0	0	0
22. Użytki ekologiczne	0	0	0	0	0	0	0	0	0	0
23. Grunty pod morskimi wodami wewnętrznymi	0	0	0	0	0	0	0	0	0	0
24. Grunty pod wodami powierzchniowymi płynącymi	0	0	0	0	0	0	0	0	0	0
25. Grunty pod wodami powierzchniowymi stojącymi	0	0	0	0	0	0	0	0	0	0
26. Tereny różne	728 722	166 061	562 661	13 791	711 734	175 148	536 586	12 884	-16 988	98

WYKRES Nr 27. Wartość brutto oraz powierzchnia gruntów z uwzględnieniem prawa użytkowania wieczystego z podziałem na rodzaje wg stanu na dzień 31 grudnia 2021 roku

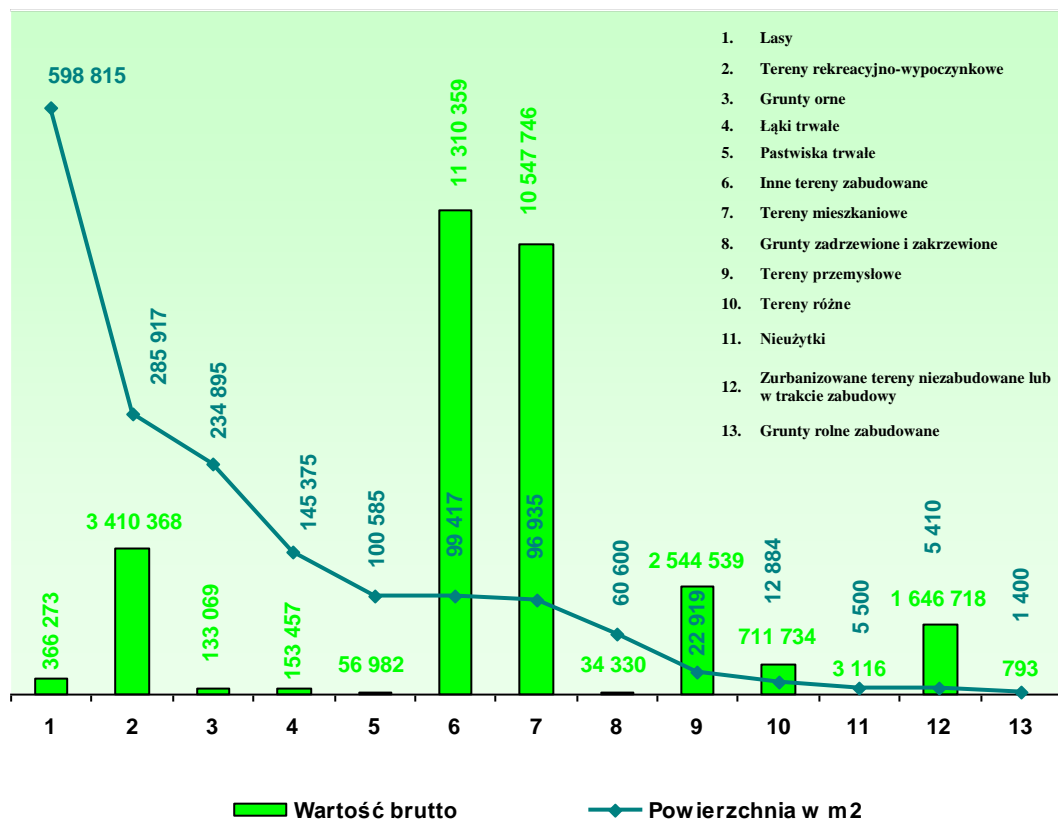


TABELA Nr 31. Wartość oraz powierzchnia gruntów z uwzględnieniem tytułów prawnych
wg stanu na dzień 31 grudnia 2020 roku oraz na dzień 31 grudnia 2021 roku

(IMK 115/116S)

JEDNOOSOBOWE SPÓŁKI MIASTA KIELCE	Stan na dzień 31 grudnia 2020 roku						Stan na dzień 31 grudnia 2021 roku					
	Własność		Współwłasność		Użytkowanie wieczyste		Własność		Współwłasność		Użytkowanie wieczyste	
	Powierzchnia [w m ²]	Wartość [w zł]	Powierzchnia [w m ²]	Wartość [w zł]	Powierzchnia [w m ²]	Wartość [w zł]	Powierzchnia [w m ²]	Wartość [w zł]	Powierzchnia [w m ²]	Wartość [w zł]	Powierzchnia [w m ²]	Wartość [w zł]
1	2	3	4	5	6	7	8	9	10	11	12	13
1. Grunty orne	234 895	133 069	0	0	0	0	234 895	133 069	0	0	0	0
2. Sady	0	0	0	0	0	0	0	0	0	0	0	0
3. Łąki trwałe	145 375	153 457	0	0	0	0	145 375	153 457	0	0	0	0
4. Pastwiska trwałe	100 585	56 982	0	0	0	0	100 585	56 982	0	0	0	0
5. Grunty rolne zabudowane	1 400	793	0	0	0	0	1 400	793	0	0	0	0
6. Grunty pod stawami	0	0	0	0	0	0	0	0	0	0	0	0
7. Grunty pod rowami	0	0	0	0	0	0	0	0	0	0	0	0
8. Grunty zadrzewione i zakrzewione na użytkach rolnych	0	0	0	0	0	0	0	0	0	0	0	0
9. Nieużytki	5 500	3 116	0	0	0	0	5 500	3 116	0	0	0	0
10. Lasy	598 815	366 273	0	0	0	0	598 815	366 273	0	0	0	0
11. Grunty zadrzewione i zakrzewione	60 600	34 330	0	0	0	0	60 600	34 330	0	0	0	0
12. Tereny mieszkaniowe	95 058	10 433 054	0	0	3 019	528 363	93 916	10 019 383	0	0	3 019	528 363
13. Tereny przemysłowe	22 919	2 544 539	0	0	0	0	22 919	2 544 539	0	0	0	0
14. Inne tereny zabudowane	78 097	10 459 004	1 828	32 281	18 585	546 173	79 004	10 731 904	1 828	32 281	18 585	546 173
15. Zurbanizowane tereny niezabudowane lub w trakcie zabudowy	5 410	1 646 718	0	0	0	0	5 410	1 646 718	0	0	0	0
16. Tereny rekreacyjno-wypoczynkowe	285 917	3 410 368	0	0	0	0	285 917	3 410 368	0	0	0	0
17. Użytki kopalne	0	0	0	0	0	0	0	0	0	0	0	0
18. Drogi	0	0	0	0	0	0	0	0	0	0	0	0
19. Tereny kolejowe	0	0	0	0	0	0	0	0	0	0	0	0
20. Inne tereny komunikacyjne	0	0	0	0	0	0	0	0	0	0	0	0
21. Grunty przeznaczone pod budowę dróg publicznych lub linii kolejowych	0	0	0	0	0	0	0	0	0	0	0	0
22. Użytki ekologiczne	0	0	0	0	0	0	0	0	0	0	0	0
23. Grunty pod morskimi wodami wewnętrznymi	0	0	0	0	0	0	0	0	0	0	0	0
24. Grunty pod wodami powierzchniowymi płynącymi	0	0	0	0	0	0	0	0	0	0	0	0
25. Grunty pod wodami powierzchniowymi stojącymi	0	0	0	0	0	0	0	0	0	0	0	0
26. Tereny różne	4 415	2 501	0	0	9 376	726 221	4 415	2 501	0	0	8 469	709 233
RAZEM	1 638 986	29 244 206	1 828	32 281	30 980	1 800 757	1 638 751	29 103 434	1 828	32 281	30 073	1 783 769

TABELA Nr 32. Wartość, ilość oraz powierzchnia użytkowa budynków i lokali oraz spółdzielczego prawa do lokalu użytkowego i spółdzielczego własnościowego prawa do lokalu mieszkalnego z podziałem na rodzaje wg stanu na dzień 31 grudnia 2020 roku oraz na dzień 31 grudnia 2021 roku

(IMK 015S) w zł

JEDNOOSOBOWE SPÓŁKI MIASTA KIELCE	Stan na dzień 31 grudnia 2020 roku					Stan na dzień 31 grudnia 2021 roku					Zmiana wartości (7-2)	(7 : 2) %
	Wartość brutto	Umorzenie	Wartość netto	Ilość (szt.)	Powierzchnia użytkowa [m ²]	Wartość brutto	Umorzenie	Wartość netto	Ilość (szt.)	Powierzchnia użytkowa [m ²]		
1	2	3	4	5	6	7	8	9	10	11	12	13
1.2. BUDYNKI, LOKALE, w tym:	203 611 223	35 629 541	167 981 682	107	100 500	201 795 062	38 833 922	162 961 140	107	99 430	-1 816 161	99
1. Budynki przemysłowe	39 653 208	8 213 832	31 439 376	41	25 788	46 583 877	10 108 209	36 475 668	47	28 653	6 930 669	117
2. Budynki transportu i łączności	2 578 958	441 446	2 137 512	11	2 333	720 949	56 633	664 316	7	1 235	-1 858 009	28
3. Budynki handlowo-usługowe	32 798 096	9 584 143	23 213 953	5	13 545	32 798 096	10 403 648	22 394 449	5	13 545	0	100
4. Zbiorniki, silosy i budynki magazynowe	20 128 701	2 229 234	17 899 467	9	1 401	18 819 690	2 704 143	16 115 547	9	484	-1 309 011	93
5. Budynki biurowe	19 560 856	3 225 489	16 335 367	12	8 254	15 902 588	3 207 155	12 695 433	10	7 372	-3 658 268	81
6. Budynki szpitali i inne budynki opieki zdrowotnej	0	0	0	0	0	0	0	0	0	0	0	0
7. Budynki oświaty, nauki i kultury oraz budynki sportowe	372 217	353 332	18 885	0	0	0	0	0	0	0	-372 217	0
8. Budynki produkcyjne, usługowe i gospodarcze dla rolnictwa	1 431 012	463 895	967 118	2	4 136	1 431 012	499 670	931 343	2	4 136	0	100
9. Pozostałe budynki niemieszkalne	3 425 099	1 991 377	1 433 722	8	1 199	3 319 717	2 131 578	1 188 139	8	1 229	-105 381	97
10. Budynki mieszkalne	83 539 076	9 112 068	74 427 008	18	43 802	82 095 132	9 705 062	72 390 070	18	42 734	-1 443 944	98
11. Lokale niemieszkalne, spółdzielcze prawo do lokalu użytkowego	0	0	0	0	0	0	0	0	0	0	0	0
12. Lokale mieszkalne, spółdzielcze własnościowe prawo do lokalu mieszkalnego	124 000	14 725	109 275	1	43	124 000	17 825	106 175	1	43	0	100

TABELA Nr 33. Wartość obiektów inżynierii lądowej i wodnej z podziałem na rodzaje wg stanu na dzień 31 grudnia 2020 roku oraz na dzień 31 grudnia 2021 roku

(IMK 016S) w zł

JEDNOOSOBOWE SPÓŁKI MIASTA KIELCE	Stan na dzień 31 grudnia 2020 roku			Stan na dzień 31 grudnia 2021 roku			Zmiana wartości (5-2)	(5 : 2) %
	Wartość brutto	Umorzenie	Wartość netto	Wartość brutto	Umorzenie	Wartość netto		
1	2	3	4	5	6	7	8	9
1.2. OBIEKTY INŻYNIERII LĄDOWEJ I WODNEJ, w tym:	137 781 461	62 592 929	75 188 532	140 233 309	67 600 670	72 632 640	2 451 848	102
1. Budowle dla górnictwa i kopalnictwa	31 063	31 063	0	31 063	31 063	0	0	100
2. Budowle na terenach elektrowni	1 781 323	1 103 946	677 377	1 175 035	938 559	236 476	-606 288	66
3. Budowle na terenach zakładów chemicznych	0	0	0	0	0	0	0	0
4. Budowle na terenach zakładów przemysłu ciężkiego, gdzie indziej niesklasyfikowane	0	0	0	0	0	0	0	0
5. Rurociągi, linie telekomunikacyjne i elektroenergetyczne, przesyłowe	38 989 487	30 001 063	8 988 424	46 549 393	32 686 362	13 863 031	7 559 906	119
6. Rurociągi sieci rozdzielczej oraz linie telekomunikacyjne i elektroenergetyczne, rozdzielcze	60 431 073	18 112 545	42 318 528	59 399 537	20 920 706	38 478 831	-1 031 535	98
7. Autostrady, drogi ekspresowe, ulice i drogi pozostałe	16 890 600	5 158 976	11 731 624	16 930 298	5 582 451	11 347 847	39 698	100
8. Drogi szynowe, drogi kolei napowietrznych lub podwieszanych i kolei podziemnych	7 044	7 044	0	7 044	7 044	0	0	100
9. Drogi lotniskowe	0	0	0	0	0	0	0	0
10. Mosty, wiadukty, estakady, tunele	485 153	210 790	274 363	485 153	231 155	253 998	0	100
11. Budowle wodne, z wyłączeniem urządzeń melioracji wodnych	0	0	0	0	0	0	0	0
12. Urządzenia melioracji wodnych podstawowych	0	0	0	0	0	0	0	0
13. Urządzenia melioracji wodnych szczegółowych	173 036	33 886	139 150	173 036	38 212	134 824	0	100
14. Budowle sportowe i rekreacyjne	0	0	0	0	0	0	0	0
15. Pozostałe obiekty inżynierii lądowej i wodnej, gdzie indziej niesklasyfikowane	18 992 682	7 933 616	11 059 066	15 482 750	7 165 118	8 317 632	-3 509 932	82

WYKRES Nr 28. Wartość brutto obiektów inżynierii lądowej i wodnej z podziałem na rodzaje wg stanu na dzień 31 grudnia 2021 roku

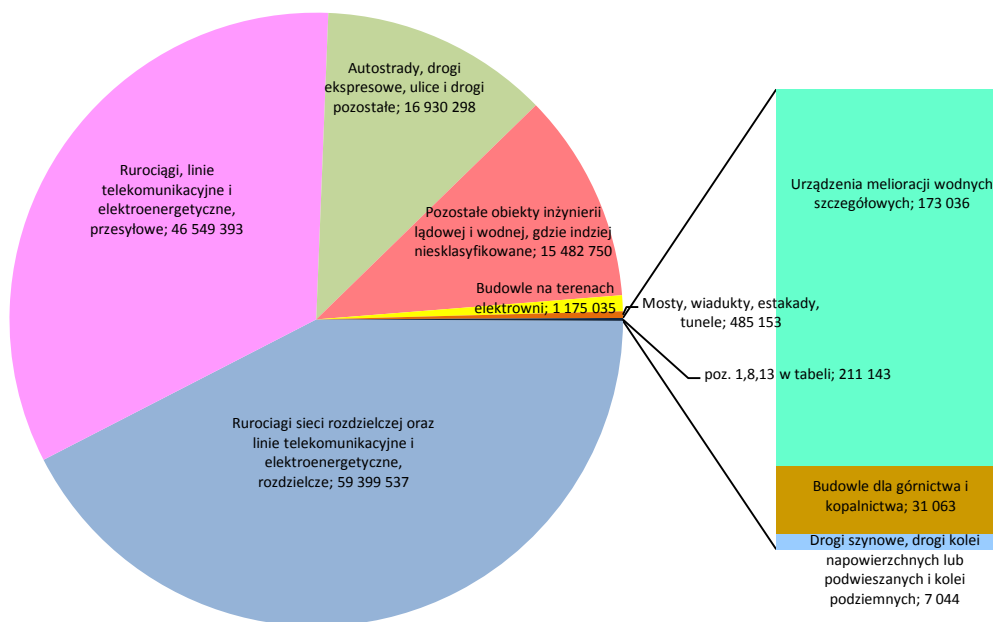


TABELA Nr 34. Wartość oraz ilość maszyn i urządzeń technicznych z podziałem na podgrupy
wg stanu na dzień 31 grudnia 2020 roku oraz na dzień 31 grudnia 2021 roku

(IMK 017S) w zł

JEDNOOSOBOWE SPÓŁKI MIASTA KIELCE	Stan na dzień 31 grudnia 2020 roku				Stan na dzień 31 grudnia 2021 roku				Zmiana wartości (6-2)	(6 : 2) %
	Wartość brutto	Umorzenie	Wartość netto	Ilość (szt.)	Wartość brutto	Umorzenie	Wartość netto	Ilość (szt.)		
1	2	3	4	5	6	7	8	9	10	11
1.3. MASZyny I URZĄDZENIA TECHNICZNE, w tym:	225 712 833	114 975 442	110 737 391	2 682	226 507 396	133 818 236	92 689 160	2 427	794 563	100
1. Kotły grzewcze i parowe	4 503 466	1 802 874	2 700 592	13	4 503 466	2 046 344	2 457 122	13	0	100
2. Turbiny i inne maszyny napędowe	1 000 718	810 475	190 244	7	1 038 282	845 066	193 216	7	37 564	104
3. Maszyny elektryczne wirujące	0	0	0	0	0	0	0	0	0	0
4. Turbozespoły i zespoły prądotwórcze oraz reaktory jądrowe	13 367 517	5 231 804	8 135 713	14	4 208 630	1 848 463	2 360 167	15	-9 158 887	31
5. Obrabiarki do metali	113 241	98 108	15 133	21	113 241	99 252	13 989	21	0	100
6. Maszyny do obróbki plastycznej metali i tworzyw sztucznych	3 415	1 423	1 992	1	27 191	1 764	25 427	2	23 776	796
7. Maszyny, urządzenia i aparaty ogólnego zastosowania w przetwórstwie rolno-spożywczym	0	0	0	0	110 234	99 211	11 023	1	110 234	100
8. Maszyny i urządzenia do przetwarzania i sprężania cieczy i gazów	990 856	806 136	184 720	150	1 018 209	813 638	204 571	154	27 353	103
9. Piece przemysłowe	0	0	0	0	0	0	0	0	0	0
10. Urządzenia do wymiany ciepła	28 256 181	23 111 827	5 144 354	463	29 479 880	24 316 001	5 163 879	476	1 223 699	104
11. Maszyny, urządzenia i aparaty do procesów materiałowych	0	0	0	0	0	0	0	0	0	0
12. Pozostałe maszyny, urządzenia i aparaty ogólnego zastosowania	3 035 736	2 846 384	189 352	375	9 133 517	8 532 655	600 863	169	6 097 781	301
13. Maszyny, urządzenia i aparaty dla przemysłu chemicznego	13 691 309	4 872 876	8 818 433	1	1 449 669	1 065 507	384 162	1	-12 241 639	11
14. Maszyny, urządzenia i aparaty wiertnicze, górnicze, gazownicze, odlewnicze, torfiarskie oraz geodezyjne i kartograficzne	0	0	0	0	0	0	0	0	0	0
15. Maszyny dla przemysłu surowców mineralnych	0	0	0	0	0	0	0	0	0	0

c.d. Tabela Nr 34

16.	Maszyny do produkcji wyrobów z metali i tworzyw sztucznych	0	0	0	0	0	0	0	0	0	0
17.	Maszyny, urządzenia i aparaty do obróbki i przerobu drewna, produkcji wyrobów z drewna oraz maszyny, urządzenia i aparaty dla przemysłu papirniczego i poligraficznego	304 570	215 365	89 205	7	304 570	234 000	70 570	7	0	100
18.	Maszyny i urządzenia do produkcji wyrobów włókienniczych i odzieżowych oraz do obróbki skóry i produkcji wyrobów z niej	0	0	0	0	0	0	0	0	0	0
19.	Maszyny, urządzenia i aparaty dla przemysłu rolnego	105 029 941	41 461 121	63 568 820	4	17 818 231	8 352 420	9 465 810	1	-87 211 710	17
20.	Maszyny, urządzenia i aparaty dla przemysłu spożywczego	0	0	0	0	0	0	0	0	0	0
21.	Maszyny do robót ziemnych, budowlanych i drogowych	10 068 548	6 857 455	3 211 093	91	10 264 849	7 811 106	2 453 743	98	196 301	102
22.	Maszyny, urządzenia i narzędzia rolnicze i gospodarki leśnej	2 382 775	1 234 023	1 148 752	49	31 912 343	18 582 940	13 329 402	53	29 529 567	1 339
23.	Zbiorniki	810 024	533 918	276 107	66	829 089	572 887	256 202	67	19 065	102
24.	Urządzenia i aparatura energii elektrycznej	1 890 514	1 076 917	813 596	8	9 649 243	4 456 712	5 192 531	10	7 758 730	510
25.	Urządzenia dla radiofonii i telewizji, urządzenia telekomunikacyjne, urządzenia alarmowe i sygnalizacyjne	1 199 288	971 659	227 628	147	776 690	609 347	167 343	48	-422 598	65
26.	Urządzenie elektroenergetyczne przetwórcze i zasilające	18 007	15 207	2 800	7	18 007	15 830	2 177	7	0	100
27.	Dźwigi i przenośniki	2 497 359	1 498 937	998 422	20	2 566 794	1 666 568	900 227	22	69 436	103
28.	Urządzenia przemysłowe	5 545 100	5 003 001	542 099	1 144	34 669 045	18 218 441	16 450 604	1 192	29 123 946	625
29.	Urządzenia nieprzemysłowe	1 148 766	530 591	618 176	61	65 633 045	33 070 034	32 563 011	34	64 484 279	5 713
30.	Pozostałe urządzenia techniczne	29 855 502	15 995 344	13 860 159	33	983 168	560 049	423 119	29	-28 872 334	3

TABELA Nr 35. Wartość oraz ilość środków transportu z podziałem na rodzaje
wg stanu na dzień 31 grudnia 2020 roku oraz na dzień 31 grudnia 2021 roku

(IMK 018S) w zł

JEDNOOSOBOWE SPÓŁKI MIASTA KIELCE	Stan na dzień 31 grudnia 2020 roku				Stan na dzień 31 grudnia 2021 roku				Zmiana wartości (6-2)	(6 : 2) %
	Wartość brutto	Umorzenie	Wartość netto	Ilość (szt.)	Wartość brutto	Umorzenie	Wartość netto	Ilość (szt.)		
1	2	3	4	5	6	7	8	9	10	11
1.4. ŚRODKI TRANSPORTU¹ w tym:	17 999 441	13 142 118	4 857 324	176	19 305 268	14 666 714	4 638 555	186	1 305 827	107
1. Tabor kolejowy naziemny	0	0	0	0	0	0	0	0	0	0
2. Motocykle, przyczepy i wózki motocyklowe	0	0	0	0	0	0	0	0	0	0
3. Samochody osobowe	941 634	904 722	36 912	14	885 643	824 032	61 611	14	-55 991	94
4. Samochody ciężarowe	6 896 445	4 816 653	2 079 792	53	6 911 795	5 171 208	1 740 587	56	15 350	100
5. Samochody specjalne	7 116 892	5 374 434	1 742 458	67	7 405 007	5 948 846	1 456 161	68	288 115	104
6. Pojazdy samochodowe przeznaczone konstrukcyjnie do przewozu dziesięciu lub więcej osób, włączając kierowcę	0	0	0	0	0	0	0	0	0	0
7. Trolejbusy i samochody o napędzie elektrycznym	0	0	0	0	0	0	0	0	0	0
8. Ciągniki	1 685 110	1 090 459	594 652	14	2 480 614	1 608 399	872 215	16	795 503	147
9. Naczepy i przyczepy	1 103 147	733 632	369 515	22	1 150 047	874 463	275 584	23	46 900	104
10. Tabor konny	0	0	0	0	0	0	0	0	0	0
11. Wózki jezdniowe	256 213	222 217	33 995	6	472 163	239 765	232 398	9	215 950	184
12. Tabor transportu śródlądowego	0	0	0	0	0	0	0	0	0	0
13. Tabor techniczny i ratowniczy śródlądowy	0	0	0	0	0	0	0	0	0	0
14. Pozostały tabor pływający	0	0	0	0	0	0	0	0	0	0
15. Samoloty	0	0	0	0	0	0	0	0	0	0
16. Śmigłowce	0	0	0	0	0	0	0	0	0	0
17. Szybowce	0	0	0	0	0	0	0	0	0	0
18. Balony	0	0	0	0	0	0	0	0	0	0
19. Pozostałe środki transportu lotniczego	0	0	0	0	0	0	0	0	0	0
20. Pozostałe środki transportu	0	0	0	0	0	0	0	0	0	0

TABELA Nr 36. Wartość oraz ilość innych środków trwałych z podziałem na rodzaje
wg stanu na dzień 31 grudnia 2020 roku oraz na dzień 31 grudnia 2021 roku

(IMK 019S) w zł

JEDNOOSOBOWE SPÓŁKI MIASTA KIELCE	Stan na dzień 31 grudnia 2020 roku				Stan na dzień 31 grudnia 2021 roku				Zmiana wartości (6-2)	(6 : 2) %
	Wartość brutto	Umorzenie	Wartość netto	Ilość (szt.)	Wartość brutto	Umorzenie	Wartość netto	Ilość (szt.)		
1	2	3	4	5	6	7	8	9	10	11
1.5. INNE ŚRODKI TRWAŁE (1 ÷ 12), w tym:	4 416 197	4 079 229	336 968	1 589	3 761 921	3 569 103	192 818	973	-654 276	85
1. Narzędzia, przyrządy, sprawdziany	541 764	540 358	1 406	51	535 269	535 269	0	50	-6 495	99
2. Wyposażenie, aparaty i sprzęt laboratoryjny	211 363	184 621	26 743	7	211 363	211 363	0	7	0	100
3. Wyposażenie, aparaty i sprzęt medyczny	85 976	53 142	32 835	27	21 960	6 832	15 128	7	-64 016	26
4. Wyposażenie techniczne dla prac biurowych	63 745	55 159	8 586	9	33 918	33 273	645	6	-29 828	53
5. Urządzenia do rozrywki na wolnym powietrzu oraz sprzęt cyrkowy	0	0	0	0	0	0	0	0	0	0
6. Wyposażenie i sprzęt kin, teatrów i innych placówek kulturalno-oświatowych	0	0	0	0	0	0	0	0	0	0
7. Kioski, budki, baraki, domki kampingowe	928 791	826 134	102 658	43	766 114	658 431	107 684	45	-162 677	82
8. Pozostałe narzędzia, przyrządy, ruchomości i wyposażenie, gdzie indziej niesklasyfikowane	1 591 338	1 426 597	164 742	682	1 165 500	1 096 139	69 361	86	-425 838	73
9. Inwentarz żywy	0	0	0	0	0	0	0	0	0	0
10. Pozostałe środki trwałe	993 218	993 218	0	770	1 027 796	1 027 796	0	772	34 578	103
11. Zbiory biblioteczne	0	0	0	0	0	0	0	0	0	0

Wyszczególnienie	Stan na dzień 31 grudnia 2020 roku				Stan na dzień 31 grudnia 2021 roku				Zmiana wartości (6-2)	(6 : 2) %
	Wartość brutto	Umorzenie	Wartość netto	Ilość (szt.)	Wartość brutto	Umorzenie	Wartość netto	Ilość (szt.)		
1	2	3	4	5	6	7	8	9	10	11
12. Dobra kultury	0	0	0	0	0	0	0	0	0	0

TABELA Nr 37. Zmiany w wartości środków trwałych (wg grup rodzajowych)
w okresie od dnia 31 grudnia 2020 roku do dnia 31 grudnia 2021 roku

(IMK 021S) w zł

JEDNOOSOBOWE SPÓŁKI MIASTA KIELCE	Grunty	Budynki, lokale	Obiekty inżynierii lądowej i wodnej	Maszyny i urządzenia techniczne	Środki transportu	Inne środki trwale	Środki trwałe razem
1	2	3	4	5	6	7	8
Wartość brutto środków trwałych na dzień 31 grudnia 2020 roku	31 077 244	203 611 223	137 781 461	225 712 833	17 999 441	4 416 197	620 598 400
a) zwiększenia (z tytułu):	272 900	0	3 110 550	2 222 429	1 722 549	110 320	7 438 749
– nabycie	0	0	1 796 050	2 222 429	1 722 549	110 320	5 851 349
– umowa najmu i dzierżawy	0	0	0	0	0	0	0
– leasing	0	0	0	0	0	0	0
– trwały zarząd	0	0	0	0	0	0	0
– użyczenie	0	0	0	0	0	0	0
– użytkowanie	0	0	0	0	0	0	0
– zarząd	0	0	0	0	0	0	0
– administrowanie	0	0	0	0	0	0	0
– inne	272 900	0	1 314 500	0	0	0	1 587 400
b) zmniejszenia(z tytułu):	430 659	1 816 161	658 702	1 427 867	416 721	764 596	5 514 707
– zbycie	413 671	1 443 944	183 381	37 803	416 721	7 350	2 502 870
– likwidacja	0	0	443 321	63 467	0	39 067	545 855
– umowa najmu i dzierżawy	0	0	0	0	0	0	0
– leasing	0	0	0	0	0	0	0
– trwały zarząd	0	0	0	0	0	0	0
– użyczenie	0	0	0	0	0	0	0
– użytkowanie	0	0	0	0	0	0	0
– zarząd	0	0	0	0	0	0	0
– administrowanie	0	0	0	0	0	0	0
– inne	16 988	372 217	32 000	1 326 597	0	718 179	2 465 981
Wartość brutto środków trwałych na dzień 31 grudnia 2021 roku	30 919 485	201 795 062	140 233 309	226 507 396	19 305 268	3 761 921	622 522 442

TABELA Nr 38. Wartość środków trwałych w budowie
wg stanu na dzień 31 grudnia 2020 roku oraz na dzień 31 grudnia 2021 roku

(IMK 020S) w zł

JEDNOOSOBOWE SPÓŁKI MIASTA KIELCE	Stan na dzień 31 grudnia 2020 roku			Stan na dzień 31 grudnia 2021 roku			Zmiana wartości (5-2)	(5 : 2) %
	Wartość brutto	Odpisy aktualizujące	Wartość netto	Wartość brutto	Odpisy aktualizujące	Wartość netto		
1	2	3	4	5	6	7	8	9
1. Inwestycje rozpoczęte (środki trwałe w budowie)	1 241 007	0	1 241 007	10 361 405	0	10 361 405	9 120 398	835

TABELA Nr 39. Wielkość środków przekazanych na poczet inwestycji
wg stanu na dzień 31 grudnia 2020 roku oraz na dzień 31 grudnia 2021 roku

(IMK 020S) w zł

JEDNOOSOBOWE SPÓŁKI MIASTA KIELCE	Wartość wg stanu na dzień		Zmiana wartości (3 - 2)	(3 : 2) %
	31 grudnia 2020 roku	31 grudnia 2021 roku		
1	2	3	4	5
2. Środki przekazane na poczet inwestycji	0	399 304	399 304	100

TABELA Nr 40. Wartość należności długoterminowych
wg stanu na dzień 31 grudnia 2020 roku oraz na dzień 31 grudnia 2021 roku

(IMK 010S) w zł

JEDNOOSOBOWE SPÓŁKI MIASTA KIELCE	Stan na dzień 31 grudnia 2020 roku			Stan na dzień 31 grudnia 2021 roku			Zmiana wartości (5-2)	(5 : 2) %
	Wartość brutto	Odpisy aktualizujące	Wartość netto	Wartość brutto	Odpisy aktualizujące	Wartość netto		
1	2	3	4	5	6	7	8	9
III. NALEŻNOŚCI DŁUGOTERMINOWE	0	0	0	0	0	0	0	0

TABELA Nr 41. Wartość długoterminowych aktywów finansowych
wg stanu na dzień 31 grudnia 2020 roku oraz na dzień 31 grudnia 2021 roku

(IMK 011S) w zł

JEDNOOSOBOWE SPÓŁKI MIASTA KIELCE	Stan na dzień 31 grudnia 2020 roku			Stan na dzień 31 grudnia 2021 roku			Zmiana wartości (5-2)	(5 : 2) %
	Wartość brutto	Odpisy aktualizujące	Wartość netto	Wartość brutto	Odpisy aktualizujące	Wartość netto		
1	2	3	4	5	6	7	8	9
IV. DŁUGOTERMINOWE AKTYWA FINANSOWE, w tym:	0	0	0	0	0	0	0	0
1. Akcje i udziały	0	0	0	0	0	0	0	0
2. Papiery wartościowe długoterminowe	0	0	0	0	0	0	0	0
3. Inne długoterminowe aktywa finansowe	0	0	0	0	0	0	0	0

TABELA Nr 42. Długoterminowe rozliczenia międzyokresowe
wg stanu na dzień 31 grudnia 2020 roku oraz na dzień 31 grudnia 2021 roku

(IMK 012S) w zł

JEDNOOSOBOWE SPÓŁKI MIASTA KIELCE	Wartość wg stanu na dzień		Zmiana wartości (3 - 2)	(3 : 2) %
	31 grudnia 2020 roku	31 grudnia 2021 roku		
1	2	3	4	5
VI. DŁUGOTERMINOWE ROZLICZENIA MIĘDZYOKRESOWE	2 493 636	4 101 833	1 608 197	164

TABELA Nr 43. Wartość środków trwałych i wartości niematerialnych i prawnych przyjętych w leasing
wg stanu na dzień 31 grudnia 2020 roku oraz na dzień 31 grudnia 2021 roku

(IMK 026S) w zł

JEDNOOSOBOWE SPÓŁKI MIASTA KIELCE	Zaliczonych do aktywów trwałych			Nie zaliczonych do aktywów trwałych		
	Stan na dzień 31.XII.2020 roku	Stan na dzień 31.XII.2021 roku	Roczne koszty leasingu	Stan na dzień 31.XII.2020 roku	Stan na dzień 31.XII.2021 roku	Roczne koszty leasingu
1	2	3	4	5	6	7
Wartości niematerialne i prawne	0	0	0	0	0	0
Grunty	0	0	0	0	0	0
Budynki, lokale	0	0	0	0	0	0
Obiekty inżynierii lądowej i wodnej	0	0	0	0	0	0
Maszyny i urządzenia techniczne	781 100,00	781 100,00	160 000,00	0	0	0
Środki transportu	953 977,02	470 000,00	95 000,00	0	0	0
Inne środki trwałe	0	0	0	0	0	0

TABELA Nr 44. Inne niż własność prawa majątkowe przysługujące spółce
wg stanu na dzień 31 grudnia 2020 roku oraz na dzień 31 grudnia 2021 roku

(IMK 023S)

JEDNOOSOBOWE SPÓŁKI MIASTA KIELCE	Stan na dzień 31 grudnia 2020 roku			Stan na dzień 31 grudnia 2021 roku		
	Liczba	Powierzchnia [m ²]	Wartość [zł]	Liczba	Powierzchnia [m ²]	Wartość [zł]
1	2	3	4	5	6	7
Użytkowanie	0	0	0	0	0	0
Służebność	393	32 609	0	413	34 917	0
Zastaw	0	0	0	0	0	0
Spółdzielcze własnościowe prawo do lokalu mieszkalnego	1	43	124 000	1	43	124 000
Spółdzielcze prawo do lokalu użytkowego	0	0	0	0	0	0
Prawo do domu jednorodzinnego w spółdzielni mieszkaniowej	0	0	0	0	0	0
Hipoteka	0	0	0	0	0	0
Wierzytelności (zaległości podatkowe i cywilnoprawne)	0	0	0	0	0	0

TABELA Nr 45. Zobowiązania zabezpieczone na majątku spółki
wg stanu na dzień 31 grudnia 2020 roku oraz na dzień 31 grudnia 2021 roku

(IMK 024S) w zł

JEDNOOSOBOWE SPÓŁKI MIASTA KIELCE	Stan na dzień 31 grudnia 2020 roku				Stan na dzień 31 grudnia 2021 roku			
	Kwota zobowiązania	Kwota zabezpieczenia	w tym na aktywach		Kwota zobowiązania	Kwota zabezpieczenia	w tym na aktywach	
			trwałych	obrotowych			trwałych	obrotowych
1	2	3	4	5	6	7	8	9
Hipoteka	91 274 385	143 128 600	142 213 000	0	88 042 075	143 128 600	142 213 000	0
Zastaw	0	0	0	0	0	0	0	0
Weksel	6 863 092	10 088 609	0	0	5 708 323	10 216 733	0	0
Inne	0	0	0	0	0	0	0	0
RAZEM	98 137 476	153 217 209	142 213 000	0	93 750 398	153 345 333	142 213 000	0

TABELA Nr 46. Wartość aktywów obrotowych
wg stanu na dzień 31 grudnia 2020 roku oraz na dzień 31 grudnia 2021 roku

(IMK 013S) w zł

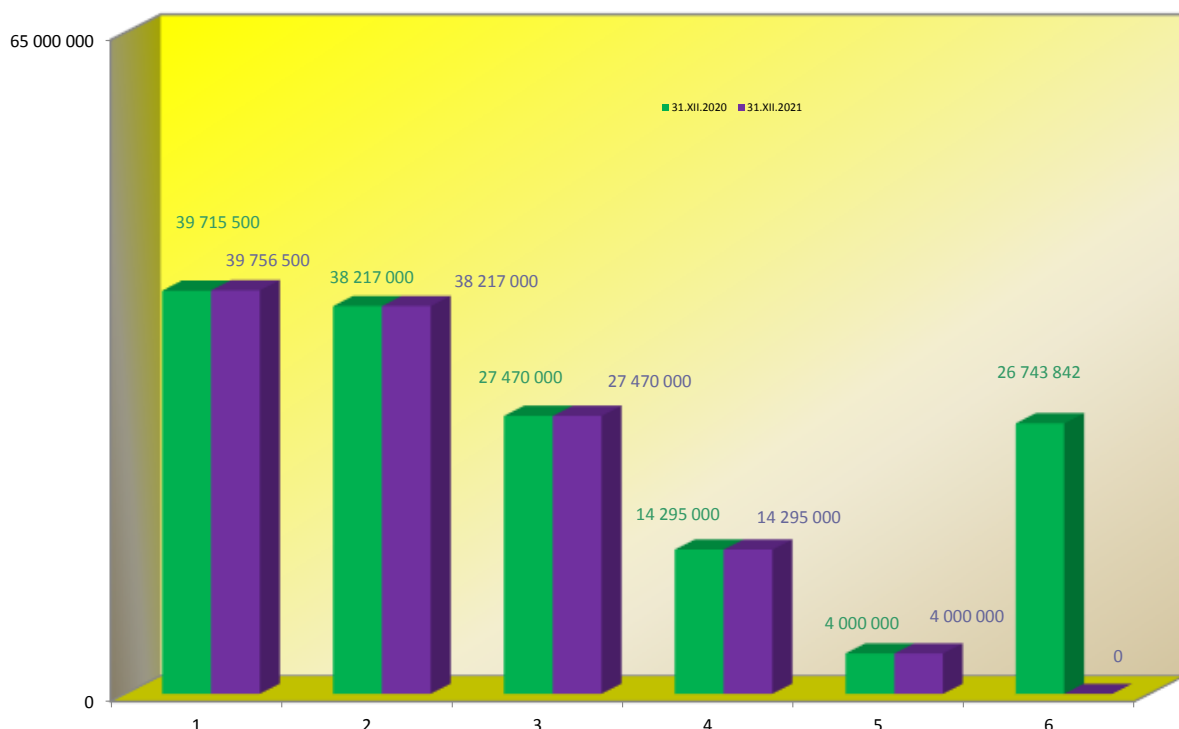
JEDNOOSOBOWE SPÓŁKI MIASTA KIELCE	Stan na dzień 31 grudnia 2020 roku			Stan na dzień 31 grudnia 2021 roku			Zmiana wartości (5-2)	(5 : 2) %
	Wartość brutto	Odpisy aktualizujące	Wartość netto	Wartość brutto	Odpisy aktualizujące	Wartość netto		
1	2	3	4	5	6	7	8	9
I. Zapasy	3 205 036	4 621	3 200 415	2 894 857	4 621	2 890 236	-310 179	90
II. Należności krótkoterminowe	27 128 441	115 865	27 012 577	33 757 496	458 605	33 298 891	6 629 054	124
III. Środki pieniężne	26 447 007	0	26 447 007	21 593 879	0	21 593 879	-4 853 129	82
IV. Krótkoterminowe papiery wartościowe	0	0	0	0	0	0	0	0
V. Rozliczenia międzyokresowe	418 928	0	418 928	296 334	0	296 334	-122 594	71
RAZEM AKTYWA OBROTOWE	57 199 412	120 486	57 078 927	58 542 565	463 226	58 079 339	1 343 153	102

TABELA Nr 47. Wartość akcji lub udziałów w jednoosobowych spółkach Miasta Kielce
wg stanu na dzień 31 grudnia 2020 roku oraz na dzień 31 grudnia 2021 roku

(IMK 123) w zł

Nazwa spółki	Wartość akcji lub udziałów						Zmiana wartości (5-2)	(5 : 2) %
	Stan na dzień 31 grudnia 2020 roku			Stan na dzień 31 grudnia 2021 roku				
	Wartość brutto	Odpisy aktualizujące	Wartość netto	Wartość brutto	Odpisy aktualizujące	Wartość netto		
1	2	3	4	5	6	7	8	9
1. Miejskie Przedsiębiorstwo Energetyki Ciepłej, Spółka z o.o.	39 715 500	0	39 715 500	39 756 500	0	39 756 500	41 000	100
2. Rejonowe Przedsiębiorstwo Zieleni i Usług Komunalnych, Spółka z o.o.	38 217 000	0	38 217 000	38 217 000	0	38 217 000	0	100
3. Kieleckie Towarzystwo Budownictwa Społecznego, Spółka z o.o.	27 470 000	0	27 470 000	27 470 000	0	27 470 000	0	100
4. Przedsiębiorstwo Gospodarki Odpadami, Spółka z o.o.	14 295 000	0	14 295 000	14 295 000	0	14 295 000	0	100
5. Miejskie Inwestycje Kielce, S.A. w likwidacji	4 000 000	4 000 000	0	4 000 000	4 000 000	0	0	100
6. Korona S.A.	26 743 842	26 743 841	1	0	0	0	-26 743 842	0
RAZEM	150 441 342	30 743 841	119 697 501	123 738 500	4 000 000	119 738 500	-26 702 842	82

WYKRES Nr 29. Wartość akcji lub udziałów w jednoosobowych spółkach Miasta Kielce
wg stanu na dzień 31 grudnia 2020 roku oraz na dzień 31 grudnia 2021 roku



Dane według kolejności pozycji z tabeli nr 47

TABELA Nr 48. Wartość rzeczowych aktywów trwałych oraz powierzchnia gruntów i powierzchnia użytkowa budynków w jednoosobowych spółkach Miasta Kielce
wg stanu na dzień 31 grudnia 2020 roku oraz na dzień 31 grudnia 2021 roku

(IMK 103)

151	Miejskie Inwestycje Kielce S.A. w likwidacji Kielce, Rynek 1	Stan na dzień 31 grudnia 2020 roku			Stan na dzień 31 grudnia 2021 roku			Zmiana wartości (5-2)	(5 : 2) %
		Wartość brutto	Umorzenie/ Odpisy aktualizujące	Wartość netto	Wartość brutto	Umorzenie/ Odpisy aktualizujące	Wartość netto		
	1	2	3	4	5	6	7	8	9
II. RZECZOWE AKTYWA TRWAŁE		46 691,45	46 691,45	0,00	46 691,45	46 691,45	0,00	0,00	100
1.	Środki trwałe	46 691,45	46 691,45	0,00	46 691,45	46 691,45	0,00	0,00	100
1.1	Grunty	0,00	0,00	0,00	0,00	0,00	0,00	0,00	0
1.2	Budynki, lokale	0,00	0,00	0,00	0,00	0,00	0,00	0,00	0
1.3	Obiekty inżynierii lądowej i wodnej	0,00	0,00	0,00	0,00	0,00	0,00	0,00	0
1.4	Maszyny i urządzenia techniczne	16 716,00	16 716,00	0,00	16 716,00	16 716,00	0,00	0,00	100
1.5	Środki transportu	0,00	0,00	0,00	0,00	0,00	0,00	0,00	0
1.6	Inne środki trwałe	29 975,45	29 975,45	0,00	29 975,45	29 975,45	0,00	0,00	100
2.	Inwestycje rozpoczęte (środki trwałe w budowie)	0,00	0,00	0,00	0,00	0,00	0,00	0,00	0
3.	Środki przekazane na poczet inwestycji	0,00	0,00	0,00	0,00	0,00	0,00	0,00	0

(IMK 144)

151	Miejskie Inwestycje Kielce S.A. w likwidacji Kielce, Rynek 1	Stan na dzień 31 grudnia 2020 roku		Stan na dzień 31 grudnia 2021 roku		Zmiana powierzchni (4-2) (5-3)	(4:2) (5:3) %
		Powierzchnia [w m ²]	Powierzchnia użytkowa [w m ²]	Powierzchnia [w m ²]	Powierzchnia użytkowa [w m ²]		
	1	2	3	4	5	6	7
1.1	Grunty	0	x	0	x	0	0
1.2	Budynki, lokale	x	0,00	x	0,00	0,00	0

INFORMACJA O STANIE MIENIA KOMUNALNEGO MIASTA KIELCE

(IMK 103)

152 Miejskie Przedsiębiorstwo Energetyki Ciepłej, Spółka z o.o. Kielce, ul. Poleska 37	Stan na dzień 31 grudnia 2020 roku			Stan na dzień 31 grudnia 2021 roku			Zmiana wartości (5-2)	(5 : 2) %
	Wartość brutto	Umorzenie/ Odpisy aktualizujące	Wartość netto	Wartość brutto	Umorzenie/ Odpisy aktualizujące	Wartość netto		
1	2	3	4	5	6	7	8	9
II. RZECZOWE AKTYWA TRWAŁE	158 631 938,16	89 084 363,66	69 547 574,50	166 679 675,19	94 782 255,49	71 897 419,70	8 047 737,03	105
1. Środki trwałe	157 883 720,75	89 084 363,66	68 799 357,09	161 902 635,29	94 782 255,49	67 120 379,80	4 018 914,54	103
1.1 Grunty	6 345 647,64	166 060,96	6 179 586,68	6 601 559,43	175 148,18	6 426 411,25	255 911,79	104
1.2 Budynki, lokale	19 028 836,74	8 776 134,72	10 252 702,02	19 028 836,74	9 205 364,14	9 823 472,60	0,00	100
1.3 Obiekty inżynierii lądowej i wodnej	89 022 015,70	45 688 054,65	43 333 961,05	91 289 776,23	49 098 742,56	42 191 033,67	2 267 760,53	103
1.4 Maszyny i urządzenia techniczne	42 063 671,04	33 109 008,16	8 954 662,88	43 549 703,63	34 925 814,50	8 623 889,13	1 486 032,59	104
1.5 Środki transportu	795 854,92	733 845,96	62 008,96	795 854,92	758 468,06	37 386,86	0,00	100
1.6 Inne środki trwałe	627 694,71	611 259,21	16 435,50	636 904,34	618 718,05	18 186,29	9 209,63	101
2. Inwestycje rozpoczęte (środki trwałe w budowie)	748 217,41	0,00	748 217,41	4 777 039,90	0,00	4 777 039,90	4 028 822,49	638
3. Środki przekazane na poczet inwestycji	0,00	0,00	0,00	0,00	0,00	0,00	0,00	0

(IMK 144)

152 Miejskie Przedsiębiorstwo Energetyki Ciepłej, Spółka z o.o. Kielce, ul. Poleska 37	Stan na dzień 31 grudnia 2020 roku		Stan na dzień 31 grudnia 2021 roku		Zmiana powierzchni (4-2) (5-3)	(4:2) (5:3) %
	Powierzchnia [w m ²]	Powierzchnia użytkowa [w m ²]	Powierzchnia [w m ²]	Powierzchnia użytkowa [w m ²]		
1	2	3	4	5	6	7
1.1 Grunty	57 547	x	57 547	x	0	100
1.2 Budynki, lokale	x	9 250,16	x	9 250,16	0,00	100

(IMK 103)

154 Kieleckie Towarzystwo Budownictwa Społecznego Sp. z o.o. Kielce, ul. J. B. Puscha 36/1	Stan na dzień 31 grudnia 2020 roku			Stan na dzień 31 grudnia 2021 roku			Zmiana wartości (5-2)	(5 : 2) %
	Wartość brutto	Umorzenie/ Odpisy aktualizujące	Wartość netto	Wartość brutto	Umorzenie/ Odpisy aktualizujące	Wartość netto		
1	2	3	4	5	6	7	8	9
II. RZECZOWE AKTYWA TRWAŁE	99 284 030,53	9 953 003,23	89 331 027,30	97 285 280,67	10 640 341,30	86 644 939,37	-1 998 749,86	98
1. Środki trwałe	99 266 626,53	9 953 003,23	89 313 623,30	97 253 411,95	10 640 341,30	86 613 070,65	-2 013 214,58	98
1.1 Grunty	10 716 650,82	17 084,61	10 699 566,21	10 302 979,65	21 355,76	10 281 623,89	-413 671,17	96
1.2 Budynki, lokale	82 213 273,78	7 564 122,67	74 649 151,11	80 769 329,97	8 136 059,92	72 633 270,05	-1 443 943,81	98
1.3 Obiekty inżynierii lądowej i wodnej	4 838 290,83	1 139 802,38	3 698 488,45	4 654 909,50	1 194 708,64	3 460 200,86	-183 381,33	96
1.4 Maszyny i urządzenia techniczne	1 364 223,56	1 127 813,17	236 410,39	1 389 861,21	1 168 872,72	220 988,49	25 637,65	102
1.5 Środki transportu	0,00	0,00	0,00	0,00	0,00	0,00	0,00	0
1.6 Inne środki trwałe	134 187,54	104 180,40	30 007,14	136 331,62	119 344,26	16 987,36	2 144,08	102
2. Inwestycje rozpoczęte (środki trwałe w budowie)	17 404,00	0,00	17 404,00	31 868,72	0,00	31 868,72	14 464,72	183
3. Środki przekazane na poczet inwestycji	0,00	0,00	0,00	0,00	0,00	0,00	0,00	0

(IMK 144)

154 Kieleckie Towarzystwo Budownictwa Społecznego Sp. z o.o. Kielce, ul. J. B. Puscha 36/1	Stan na dzień 31 grudnia 2020 roku		Stan na dzień 31 grudnia 2021 roku		Zmiana powierzchni (4-2) (5-3)	(4:2) (5:3) %
	Powierzchnia [w m ²]	Powierzchnia użytkowa [w m ²]	Powierzchnia [w m ²]	Powierzchnia użytkowa [w m ²]		
1	2	3	4	5	6	7
1.1 Grunty	95 933	x	94 791	x	-1 142	99
1.2 Budynki, lokale	x	44 142,51	x	43 074,44	-1 068,07	98

(IMK 103)

155 Przedsiębiorstwo Gospodarki Odpadami Sp. z o.o. Promnik, ul. Św. Tekli 62	Stan na dzień 31 grudnia 2020 roku			Stan na dzień 31 grudnia 2021 roku			Zmiana wartości (5-2)	(5 : 2) %
	Wartość brutto	Umorzenie/ Odpisy aktualizujące	Wartość netto	Wartość brutto	Umorzenie/ Odpisy aktualizujące	Wartość netto		
1	2	3	4	5	6	7	8	9
II. RZECZOWE AKTYWA TRWAŁE	273 329 013,61	95 911 362,24	177 417 651,37	280 541 865,71	116 837 488,35	163 704 377,36	7 212 852,10	103
1. Środki trwałe	272 853 628,25	95 911 362,24	176 942 266,01	274 590 065,16	116 837 488,35	157 752 576,81	1 736 436,91	101
1.1 Grunty	1 516 648,42	0,00	1 516 648,42	1 516 648,42	0,00	1 516 648,42	0,00	100
1.2 Budynki, lokale	54 815 107,52	5 982 565,32	48 832 542,20	54 815 107,52	7 362 699,04	47 452 408,48	0,00	100
1.3 Obiekty inżynierii lądowej i wodnej	39 000 678,58	13 520 626,33	25 480 052,25	39 368 147,55	14 863 176,20	24 504 971,35	367 468,97	101
1.4 Maszyny i urządzenia techniczne	171 712 581,43	71 989 738,20	99 722 843,23	172 036 378,97	89 685 201,69	82 351 177,28	323 797,54	100
1.5 Środki transportu	4 084 216,88	2 823 603,07	1 260 613,81	5 080 709,43	3 198 712,27	1 881 997,16	996 492,55	124
1.6 Inne środki trwałe	1 724 395,42	1 594 829,32	129 566,10	1 773 073,27	1 727 699,15	45 374,12	48 677,85	103
2. Inwestycje rozpoczęte (środki trwałe w budowie)	475 385,36	0,00	475 385,36	5 552 496,55	0,00	5 552 496,55	5 077 111,19	1 168
3. Środki przekazane na poczet inwestycji	0,00	0,00	0,00	399 304,00	0,00	399 304,00	399 304,00	100

(IMK 144)

155 Przedsiębiorstwo Gospodarki Odpadami Sp. z o.o. Promnik, ul. Św. Tekli 62	Stan na dzień 31 grudnia 2020 roku		Stan na dzień 31 grudnia 2021 roku		Zmiana powierzchni (4-2) (5-3)	(4:2) (5:3) %
	Powierzchnia [w m ²]	Powierzchnia użytkowa [w m ²]	Powierzchnia [w m ²]	Powierzchnia użytkowa [w m ²]		
1	2	3	4	5	6	7
1.1 Grunty	1 436 385	x	1 436 385	x	0	100
1.2 Budynki, lokale	x	16 224,79	x	16 222,79	-2,00	100

INFORMACJA O STANIE MIENIA KOMUNALNEGO MIASTA KIELCE

(IMK 103)

156	Rejonowe Przedsiębiorstwo Zieleni i Usług Komunalnych Spółka. z o.o. Kielce, ul. Sandomierska 249	Stan na dzień 31 grudnia 2020 roku			Stan na dzień 31 grudnia 2021 roku			Zmiana wartości (5-2)	(5 : 2) %
		Wartość brutto	Umorzenie/ Odpisy aktualizujące	Wartość netto	Wartość brutto	Umorzenie/ Odpisy aktualizujące	Wartość netto		
1		2	3	4	5	6	7	8	9
II. RZECZOWE AKTYWA TRWAŁE		88 130 740,38	33 803 281,58	54 327 458,80	88 729 638,11	36 924 535,65	51 805 102,46	598 897,73	101
1.	Środki trwałe	88 130 740,38	33 803 281,58	54 327 458,80	88 729 638,11	36 924 535,65	51 805 102,46	598 897,73	101
1.1	Grunty	12 498 297,40	518 854,83	11 979 442,57	12 498 297,40	546 163,48	11 952 133,92	0,00	100
1.2	Budynki, lokale	47 181 788,06	12 953 386,79	34 228 401,27	47 181 788,06	14 129 798,88	33 051 989,18	0,00	100
1.3	Obiekty inżynierii lądowej i wodnej	4 920 475,94	2 244 445,27	2 676 030,67	4 920 475,94	2 444 042,28	2 476 433,66	0,00	100
1.4	Maszyny i urządzenia techniczne	9 229 044,44	7 474 001,59	1 755 042,85	9 514 736,33	8 021 631,29	1 493 105,04	285 691,89	103
1.5	Środki transportu	13 119 369,40	9 584 668,56	3 534 700,84	13 428 704,12	10 709 533,38	2 719 170,74	309 334,72	102
1.6	Inne środki trwałe	1 181 765,14	1 027 924,54	153 840,60	1 185 636,26	1 073 366,34	112 269,92	3 871,12	100
2.	Inwestycje rozpoczęte (środki trwałe w budowie)	0,00	0,00	0,00	0,00	0,00	0,00	0,00	0
3.	Środki przekazane na poczet inwestycji	0,00	0,00	0,00	0,00	0,00	0,00	0,00	0

(IMK 144)

156	Rejonowe Przedsiębiorstwo Zieleni i Usług Komunalnych Spółka. z o.o. Kielce, ul. Sandomierska 249	Stan na dzień 31 grudnia 2020 roku		Stan na dzień 31 grudnia 2021 roku		Zmiana powierzchni (4-2) (5-3)	(4:2) (5:3) %
		Powierzchnia [w m ²]	Powierzchnia użytkowa [w m ²]	Powierzchnia [w m ²]	Powierzchnia użytkowa [w m ²]		
1		2	3	4	5	6	7
1.1	Grunty	81 929	x	81 929	x	0	100
1.2	Budynki, lokale	x	30 882,45	x	30 882,45	0,00	100

(IMK 103)

157	Korona Spółka Akcyjna Kielce, ul. ks. P. Ściegiennego 8	Stan na dzień 31 grudnia 2020 roku			Stan na dzień 31 grudnia 2021 roku			Zmiana wartości (5-2)	(5 : 2) %
		Wartość brutto	Umorzenie/ Odpisy aktualizujące	Wartość netto	Wartość brutto	Umorzenie/ Odpisy aktualizujące	Wartość netto		
1		2	3	4	5	6	7	8	9
II. RZECZOWE AKTYWA TRWAŁE		2 416 993,04	2 322 556,71	94 436,33	0,00	0,00	0,00	-2 416 993,04	0
1.	Środki trwałe	2 416 993,04	2 322 556,71	94 436,33	0,00	0,00	0,00	-2 416 993,04	0
1.1	Grunty	0,00	0,00	0,00	0,00	0,00	0,00	0,00	0
1.2	Budynki, lokale	372 217,34	353 331,90	18 885,44	0,00	0,00	0,00	-372 217,34	0
1.3	Obiekty inżynierii lądowej i wodnej	0,00	0,00	0,00	0,00	0,00	0,00	0,00	0
1.4	Urządzenia techniczne i maszyny	1 326 596,96	1 258 164,92	68 432,04	0,00	0,00	0,00	-1 326 596,96	0
1.5	Środki transportu	0,00	0,00	0,00	0,00	0,00	0,00	0,00	0
1.6	Inne środki trwałe	718 178,74	711 059,89	7 118,85	0,00	0,00	0,00	-718 178,74	0
2.	Inwestycje rozpoczęte (środki trwałe w budowie)	0,00	0,00	0,00	0,00	0,00	0,00	0,00	0
3.	Środki przekazane na poczet inwestycji	0,00	0,00	0,00	0,00	0,00	0,00	0,00	0

(IMK 144)

157	Korona Spółka Akcyjna Kielce, ul. ks. P. Ściegiennego 8	Stan na dzień 31 grudnia 2020 roku		Stan na dzień 31 grudnia 2021 roku		Zmiana powierzchni (4-2) (5-3)	(4:2) (5:3) %
		Powierzchnia [w m ²]	Powierzchnia użytkowa [w m ²]	Powierzchnia [w m ²]	Powierzchnia użytkowa [w m ²]		
1		2	3	4	5	6	7
1.1	Grunty	0	x	0	x	0	0
1.2	Budynki, lokale	x	0,00	x	0,00	0,00	0

2. 4. 2. Spółki, w których Miasto Kielce posiada powyżej 50% akcji lub udziałów

Według stanu na dzień 31 grudnia 2021 roku Miasto Kielce jest właścicielem spółek, w których posiada powyżej 50% akcji o nazwie:

163	Targi Kielce Spółka Akcyjna	Kielce, ul. Zakładowa 1
157	Korona Spółka Akcyjna	Kielce, ul. Ks. P. Ściegiennego 8

1) Targi Kielce Spółka Akcyjna

Przedmiot działania:

- organizacja targów, wystaw, konferencji, kongresów, seminariów i koncertów,
- działalność wydawnicza,
- działalność związana z projekcją filmów,
- reklama, badanie rynku i opinii publicznej,
- wynajem i zarządzanie nieruchomościami własnymi lub dzierzawionymi.

2) Korona Spółka Akcyjna.

Przedmiot działania:

Promocja sportu i prowadzenie działalności na rzecz jego rozwoju oraz promocja Miasta Kielce poprzez:

- organizowanie ćwiczeń fizycznych i zajęć szkoleniowych w zakresie sportu i rekreacji poprzez treningi, kursy i obozy szkoleniowe,
- organizowanie i przeprowadzanie zawodów i imprez sportowych, a także branie udziału w zawodach i imprezach organizowanych przez związki sportowe,
- prowadzenie działalności wychowawczej,
- propagowanie rozwoju kultury fizycznej i sportu,
- zapewnienie oraz zarządzanie obiektami i urządzeniami sportowymi dla prowadzenia działalności w zakresie kultury fizycznej, sportu i rekreacji.

Obecnie Gmina Kielce posiada 99,04 % akcji w kapitale zakładowym Spółki.

Szczegółowe informacje dotyczące majątku spółek, w których Miasto Kielce posiada powyżej 50% akcji przedstawiają tabele Nr 49 – 67 i wykresy Nr 30 – 33.

Dane dotyczące wartości akcji i udziałów oraz wyników finansowych w pozostałych spółkach, w których Miasto Kielce posiada akcje lub udziały przedstawiają tabele Nr 68- 69 i wykresy Nr 34-35.

TABELA Nr 49. Aktywa trwałe i obrotowe w spółkach, w których Miasto Kielce posiada powyżej 50% akcji
wg stanu na dzień 31 grudnia 2020 roku oraz na dzień 31 grudnia 2021 roku

(IMK 007P) w zł

Aktywa trwałe i obrotowe w spółkach, w których Miasto Kielce posiada powyżej 50% akcji	Stan na dzień 31 grudnia 2020 roku			Stan na dzień 31 grudnia 2021 roku			Zmiana wartości (5-2)	(5 : 2) %
	Wartość brutto	Umorzenie/ Odpisy aktualizujące	Wartość netto	Wartość brutto	Umorzenie/ Odpisy aktualizujące	Wartość netto		
1	2	3	4	5	6	7	8	9
Wartości niematerialne i prawne	4 366 041	4 046 102	319 939	8 402 477	5 013 473	3 389 004	4 036 436	192
Rzeczowe aktywa trwałe	228 163 795	63 466 966	164 696 829	228 831 742	71 138 212	157 693 529	667 947	100
Należności długoterminowe	0	0	0	0	0	0	0	0
Długoterminowe aktywa finansowe	150 000	150 000	0	150 000	150 000	0	0	100
Długoterminowe rozliczenia międzyokresowe	922 365	0	922 365	924 067	0	924 067	1 702	100
RAZEM AKTYWA TRWAŁE	233 602 201	67 663 068	165 939 133	238 308 286	76 301 685	162 006 601	4 706 085	102
Zapasy	126 714	0	126 714	420 725	0	420 725	294 011	332
Należności krótkoterminowe	3 965 851	0	3 965 851	2 354 045	17 493	2 336 552	-1 611 806	59
Środki pieniężne	12 136 734	0	12 136 734	23 982 382	0	23 982 382	11 845 648	198
Krótkoterminowe papiery wartościowe	0	0	0	0	0	0	0	0
Rozliczenia międzyokresowe	3 213 475	0	3 213 475	963 262	0	963 262	-2 250 213	30
RAZEM AKTYWA OBROTOWE	19 442 774	0	19 442 774	27 720 413	17 493	27 702 920	8 277 639	143
RAZEM AKTYWA	253 044 975	67 663 068	185 381 907	266 028 699	76 319 178	189 709 521	12 983 723	105

WYKRES Nr 30. Struktura wartości aktywów trwałych i obrotowych w spółkach, w których Miasto Kielce posiada powyżej 50% akcji
wg stanu na dzień 31 grudnia 2020 roku oraz na dzień 31 grudnia 2021 roku

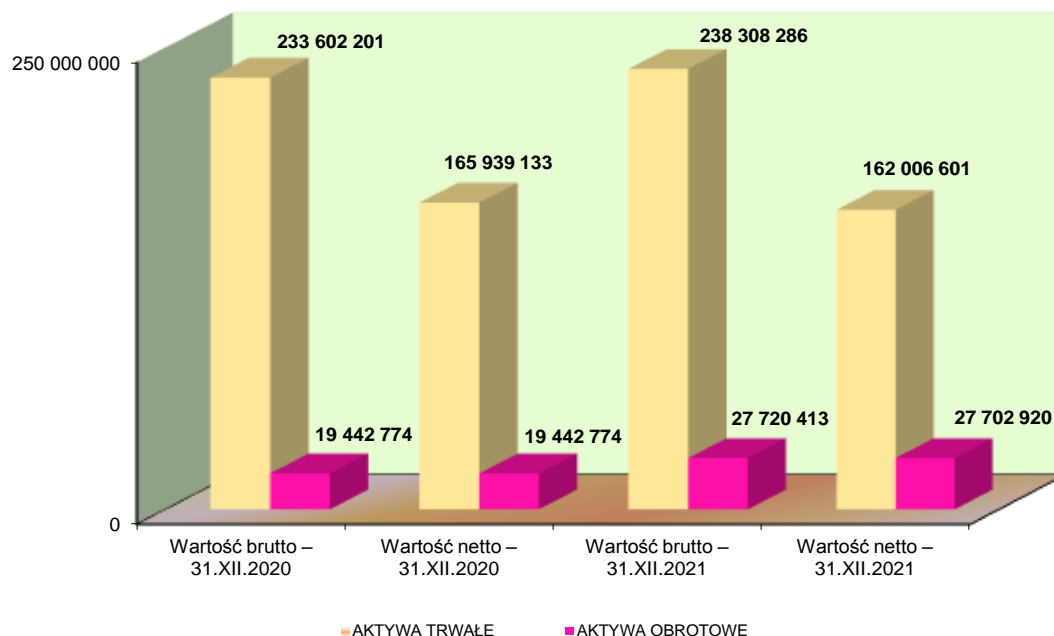


TABELA Nr 50. Wartości niematerialne i prawne
wg stanu na dzień 31 grudnia 2020 roku oraz na dzień 31 grudnia 2021 roku

(IMK 008P) w zł

Spółki, w których Miasto Kielce posiada powyżej 50% akcji	Stan na dzień 31 grudnia 2020 roku			Stan na dzień 31 grudnia 2021 roku			Zmiana wartości (5-2)	(5 : 2) %
	Wartość brutto	Umorzenie	Wartość netto	Wartość brutto	Umorzenie	Wartość netto		
1	2	3	4	5	6	7	8	9
I. WARTOŚCI NIEMATERIALNE I PRAWNE, w tym:	4 366 041	4 046 102	319 939	8 402 477	5 013 473	3 389 004	4 036 436	192
1. Autorskie prawa majątkowe	550 000	550 000	0	550 000	550 000	0	0	100
2. Prawa pokrewne	0	0	0	0	0	0	0	0
3. Licencje	1 775 058	1 455 119	319 939	5 568 018	2 183 514	3 384 504	3 792 961	314
4. Koncesje	0	0	0	0	0	0	0	0
5. Prawa do wynalazków	0	0	0	0	0	0	0	0
6. Prawa do patentów	0	0	0	0	0	0	0	0
7. Prawa do znaków towarowych	550 000	550 000	0	625 524	625 524	0	75 524	114
8. Prawa do wzorów użytkowych i zdobniczych	0	0	0	0	0	0	0	0
9. Know – how	1 490 984	1 490 984	0	1 490 984	1 490 984	0	0	100
10. Inne	0	0	0	167 951	163 451	4 500	167 951	100

TABELA Nr 51. Wartość rzeczowych aktywów trwałych oraz powierzchnia gruntów i powierzchnia użytkowa budynków
wg stanu na dzień 31 grudnia 2020 roku oraz na dzień 31 grudnia 2021 roku

(IMK 009P) w zł

Spółki, w których Miasto Kielce posiada powyżej 50% akcji	Stan na dzień 31 grudnia 2020 roku			Stan na dzień 31 grudnia 2021 roku			Zmiana wartości (5-2)	(5 : 2) %
	Wartość brutto	Umorzenie/ Odpisy aktualizujące	Wartość netto	Wartość brutto	Umorzenie/ Odpisy aktualizujące	Wartość netto		
1	2	3	4	5	6	7	8	9
II. RZECZOWE AKTYWA TRWAŁE	228 163 795	63 466 966	164 696 829	228 831 742	71 138 212	157 693 529	667 947	100
1. Środki trwałe	225 357 724	63 466 966	161 890 758	227 402 860	71 138 212	156 264 648	2 045 136	101
1.1 Grunty	3 420 837	0	3 420 837	3 420 837	0	3 420 837	0	100
1.2 Budynki, lokale	164 039 503	35 241 199	128 798 304	164 411 720	39 100 876	125 310 844	372 217	100
1.3 Obiekty inżynierii lądowej i wodnej	41 649 936	14 281 199	27 368 737	41 649 936	15 891 796	25 758 140	0	100
1.4 Maszyny i urządzenia techniczne	13 365 293	11 490 081	1 875 211	14 417 429	12 927 385	1 490 044	1 052 137	108
1.5 Środki transportu	1 342 071	1 177 441	164 631	1 280 271	1 205 343	74 928	-61 800	95
1.6 Inne środki trwałe	1 540 086	1 277 047	263 039	2 222 667	2 012 813	209 854	682 582	144
2. Inwestycje rozpoczęte (środki trwałe w budowie)	2 806 071	0	2 806 071	1 428 882	0	1 428 882	-1 377 189	51
3. Środki przekazane na poczet inwestycji	0	0	0	0	0	0	0	0

(IMK 144P)

Spółki, w których Miasto Kielce posiada powyżej 50% akcji	Stan na dzień 31 grudnia 2020 roku		Stan na dzień 31 grudnia 2021 roku		Zmiana powierzchni (4-2) (5-3)	(4:2) (5:3) %
	Powierzchnia [w m ²]	Powierzchnia użytkowa [w m ²]	Powierzchnia [w m ²]	Powierzchnia użytkowa [w m ²]		
1	2	3	4	5	6	7
1.1 Grunty	166 839	x	166 839	x	0	100
1.2 Budynki, lokale	x	55 931,87	x	55 931,87	0,00	100

WYKRES Nr 31. Struktura wartości brutto rzeczowych aktywów trwałych w spółkach, w których Miasto Kielce posiada powyżej 50% akcji
wg stanu na dzień 31 grudnia 2020 roku oraz na dzień 31 grudnia 2021 roku

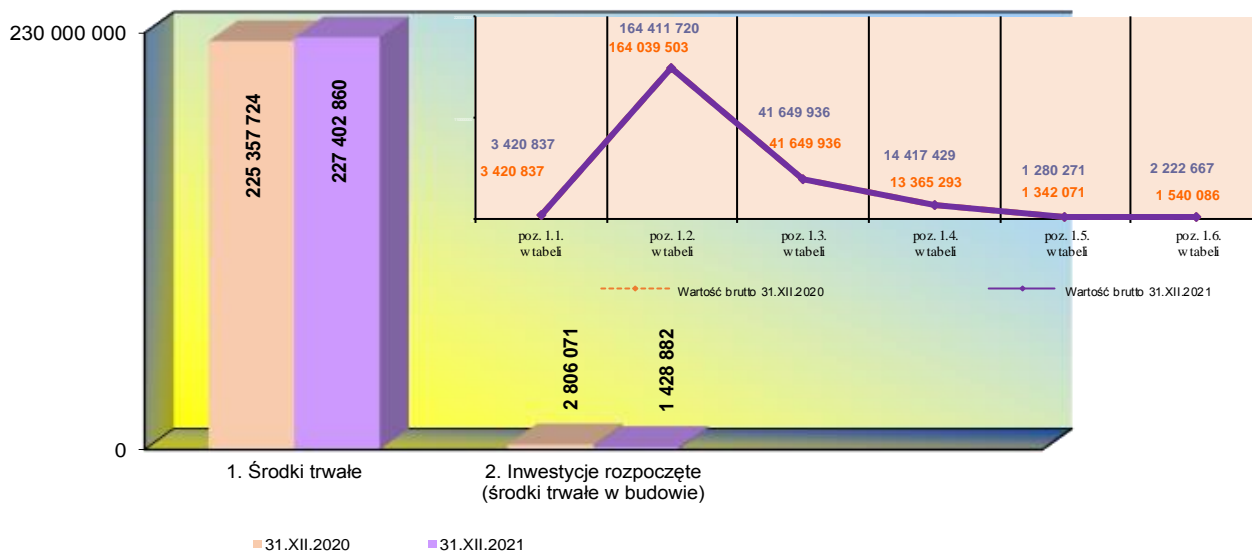
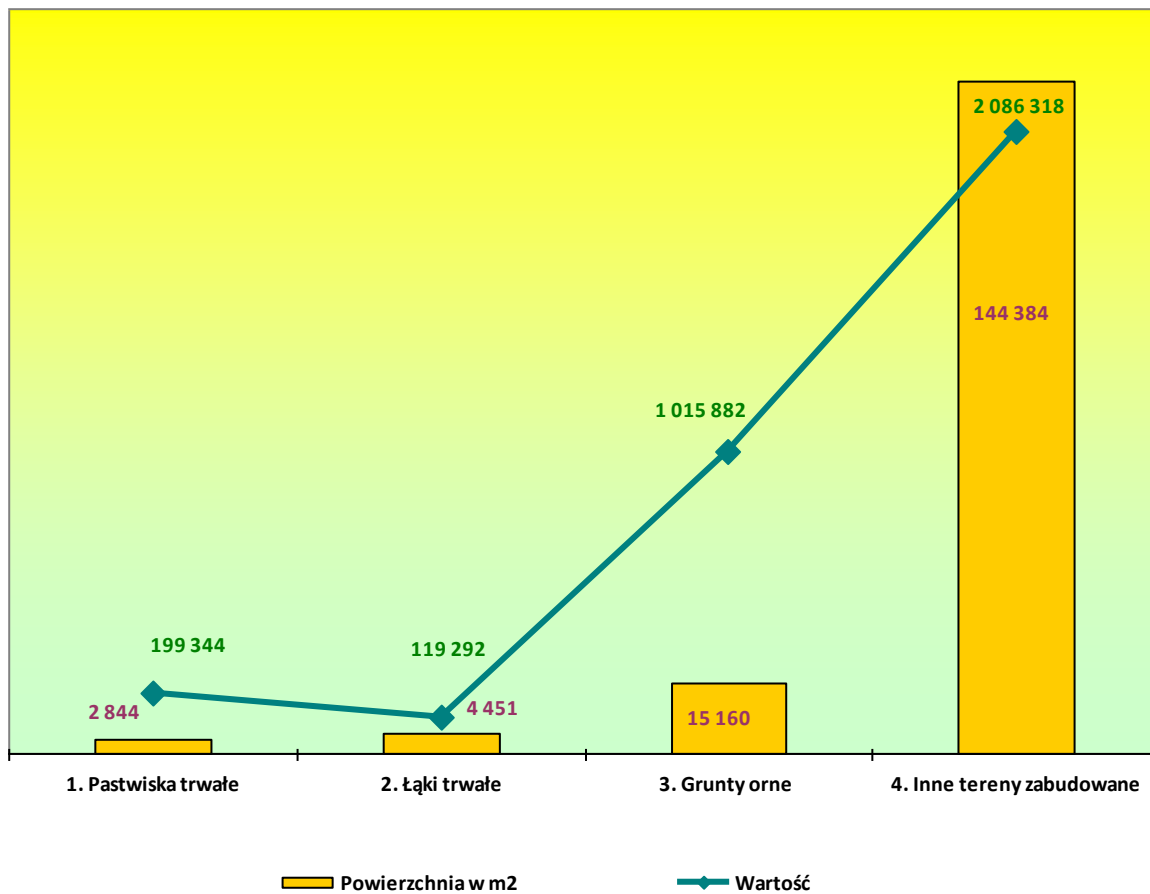


TABELA Nr 52. Wartość oraz powierzchnia gruntów z uwzględnieniem prawa użytkowania wieczystego z podziałem na rodzaje wg stanu na dzień 31 grudnia 2020 roku oraz na dzień 31 grudnia 2021 roku

Spółki, w których Miasto Kielce posiada powyżej 50% akcji	Stan na dzień 31 grudnia 2020 roku				Stan na dzień 31 grudnia 2021 roku				(IMK 014P)	
	Wartość brutto	Umorzenie	Wartość netto	Powierzchnia [m ²]	Wartość brutto	Umorzenie	Wartość netto	Powierzchnia [m ²]	Zmiana wartości (6-2)	(6 : 2) %
1	2	3	4	5	6	7	8	9	10	11
I.1. GRUNTY, w tym:	3 420 837	0	3 420 837	166 839	3 420 837	0	3 420 837	166 839	0	100
1. Grunty orne	1 015 882	0	1 015 882	15 160	1 015 882	0	1 015 882	15 160	0	100
2. Sady	0	0	0	0	0	0	0	0	0	0
3. Łąki trwałe	119 292	0	119 292	4 451	119 292	0	119 292	4 451	0	100
4. Pastwiska trwałe	199 344	0	199 344	2 844	199 344	0	199 344	2 844	0	100
5. Grunty rolne zabudowane	0	0	0	0	0	0	0	0	0	0
6. Grunty pod stawami	0	0	0	0	0	0	0	0	0	0
7. Grunty pod rowami	0	0	0	0	0	0	0	0	0	0
8. Grunty zadrzewione i zakrzewione na użytkach rolnych	0	0	0	0	0	0	0	0	0	0
9. Nieużytki	0	0	0	0	0	0	0	0	0	0
10. Lasy	0	0	0	0	0	0	0	0	0	0
11. Grunty zadrzewione i zakrzewione	0	0	0	0	0	0	0	0	0	0
12. Tereny mieszkaniowe	0	0	0	0	0	0	0	0	0	0
13. Tereny przemysłowe	0	0	0	0	0	0	0	0	0	0
14. Inne tereny zabudowane	2 086 318	0	2 086 318	144 384	2 086 318	0	2 086 318	144 384	0	100
15. Zurbanizowane tereny niezabudowane lub w trakcie zabudowy	0	0	0	0	0	0	0	0	0	0
16. Tereny rekreacyjno-wypoczynkowe	0	0	0	0	0	0	0	0	0	0
17. Użytki kopalne	0	0	0	0	0	0	0	0	0	0
18. Drogi	0	0	0	0	0	0	0	0	0	0
19. Tereny kolejowe	0	0	0	0	0	0	0	0	0	0
20. Inne tereny komunikacyjne	0	0	0	0	0	0	0	0	0	0
21. Grunty przeznaczone pod budowę dróg publicznych lub linii kolejowych	0	0	0	0	0	0	0	0	0	0
22. Użytki ekologiczne	0	0	0	0	0	0	0	0	0	0
23. Grunty pod morskimi wodami wewnętrznymi	0	0	0	0	0	0	0	0	0	0
24. Grunty pod wodami powierzchniowymi płynącymi	0	0	0	0	0	0	0	0	0	0
25. Grunty pod wodami powierzchniowymi stojącymi	0	0	0	0	0	0	0	0	0	0
26. Tereny różne	0	0	0	0	0	0	0	0	0	0

WYKRES Nr 32. Wartość oraz powierzchnia gruntów z uwzględnieniem prawa użytkowania wieczystego z podziałem na rodzaje wg stanu na dzień 31 grudnia 2021 roku



**TABELA Nr 53. Wartość oraz powierzchnia gruntów z uwzględnieniem tytułów prawnych
wg stanu na dzień 31 grudnia 2020 roku oraz na dzień 31 grudnia 2021 roku**

(IMK 115/116P)

Spółki, w których Miasto Kielce posiada powyżej 50% akcji	Stan na dzień 31 grudnia 2020 roku						Stan na dzień 31 grudnia 2021 roku					
	Własność		Współwłasność		Użytkowanie wieczyste		Własność		Współwłasność		Użytkowanie wieczyste	
	Powierzchnia [w m ²]	Wartość [w zł]	Powierzchnia [w m ²]	Wartość [w zł]	Powierzchnia [w m ²]	Wartość [w zł]	Powierzchnia [w m ²]	Wartość [w zł]	Powierzchnia [w m ²]	Wartość [w zł]	Powierzchnia [w m ²]	Wartość [w zł]
1	2	3	4	5	6	7	8	9	10	11	12	13
1. Grunty orne	15 160	1 015 882	0	0	0	0	15 160	1 015 882	0	0	0	0
2. Sady	0	0	0	0	0	0	0	0	0	0	0	0
3. Łąki trwałe	4 451	119 292	0	0	0	0	4 451	119 292	0	0	0	0
4. Pastwiska trwałe	2 844	199 344	0	0	0	0	2 844	199 344	0	0	0	0
5. Grunty rolne zabudowane	0	0	0	0	0	0	0	0	0	0	0	0
6. Grunty pod stawami	0	0	0	0	0	0	0	0	0	0	0	0
7. Grunty pod rowami	0	0	0	0	0	0	0	0	0	0	0	0
8. Grunty zadrzewione i zakrzewione na użytkach rolnych	0	0	0	0	0	0	0	0	0	0	0	0
9. Nieużytki	0	0	0	0	0	0	0	0	0	0	0	0
10. Lasy	0	0	0	0	0	0	0	0	0	0	0	0
11. Grunty zadrzewione i zakrzewione	0	0	0	0	0	0	0	0	0	0	0	0
12. Tereny mieszkaniowe	0	0	0	0	0	0	0	0	0	0	0	0
13. Tereny przemysłowe	0	0	0	0	0	0	0	0	0	0	0	0
14. Inne tereny zabudowane	114 231	1 795 980	0	0	30 153	290 338	114 231	1 795 980	0	0	30 153	290 338
15. Zurbanizowane tereny niezabudowane lub w trakcie zabudowy	0	0	0	0	0	0	0	0	0	0	0	0
16. Tereny rekreacyjno-wypoczynkowe	0	0	0	0	0	0	0	0	0	0	0	0
17. Użytki kopalne	0	0	0	0	0	0	0	0	0	0	0	0
18. Drogi	0	0	0	0	0	0	0	0	0	0	0	0
19. Tereny kolejowe	0	0	0	0	0	0	0	0	0	0	0	0
20. Inne tereny komunikacyjne	0	0	0	0	0	0	0	0	0	0	0	0
21. Grunty przeznaczone pod budowę dróg publicznych lub linii kolejowych	0	0	0	0	0	0	0	0	0	0	0	0
22. Użytki ekologiczne	0	0	0	0	0	0	0	0	0	0	0	0
23. Grunty pod morskimi wodami wewnętrznymi	0	0	0	0	0	0	0	0	0	0	0	0
24. Grunty pod wodami powierzchniowymi płynącymi	0	0	0	0	0	0	0	0	0	0	0	0
25. Grunty pod wodami powierzchniowymi stojącymi	0	0	0	0	0	0	0	0	0	0	0	0
26. Tereny różne	0	0	0	0	0	0	0	0	0	0	0	0
RAZEM	136 686	3 130 499	0	0	30 153	290 338	136 686	3 130 499	0	0	30 153	290 338

TABELA Nr 54. Wartość, ilość oraz powierzchnia użytkowa budynków i lokali oraz spółdzielczego prawa do lokalu użytkowego i spółdzielczego własnościowego prawa do lokalu mieszkalnego z podziałem na rodzaje wg stanu na dzień 31 grudnia 2020 roku oraz na dzień 31 grudnia 2021 roku

(IMK 015P) w zł

Spółki, w których Miasto Kielce posiada powyżej 50% akcji	Stan na dzień 31 grudnia 2020 roku					Stan na dzień 31 grudnia 2021 roku					Zmiana wartości (7-2)	(7 : 2) %
	Wartość brutto	Umorzenie	Wartość netto	Ilość (szt.)	Powierzchnia użytkowa [m ²]	Wartość brutto	Umorzenie	Wartość netto	Ilość (szt.)	Powierzchnia użytkowa [m ²]		
1	2	3	4	5	6	7	8	9	10	11	12	13
1.2. BUDYNKI, LOKALE, w tym:	164 039 503	35 241 199	128 798 304	11	55 932	164 411 720	39 100 876	125 310 844	11	55 932	372 217	100
1. Budynki przemysłowe	0	0	0	0	0	0	0	0	0	0	0	0
2. Budynki transportu i łączności	0	0	0	0	0	0	0	0	0	0	0	0
3. Budynki handlowo-usługowe	100 649 996	25 951 618	74 698 377	9	52 766	100 649 996	28 179 475	72 470 521	9	52 766	0	100
4. Zbiorniki, silosy i budynki magazynowe	0	0	0	0	0	0	0	0	0	0	0	0
5. Budynki biurowe	63 389 507	9 289 581	54 099 926	2	3 166	63 389 507	10 557 371	52 832 136	2	3 166	0	100
6. Budynki szpitali i inne budynki opieki zdrowotnej	0	0	0	0	0	0	0	0	0	0	0	0
7. Budynki oświaty, nauki i kultury oraz budynki sportowe	0	0	0	0	0	372 217	364 030	8 187	0	0	372 217	100
8. Budynki produkcyjne, usługowe i gospodarcze dla rolnictwa	0	0	0	0	0	0	0	0	0	0	0	0
9. Pozostałe budynki niemieszkalne	0	0	0	0	0	0	0	0	0	0	0	0
10. Budynki mieszkalne	0	0	0	0	0	0	0	0	0	0	0	0
11. Lokale niemieszkalne, spółdzielcze prawo do lokalu użytkowego	0	0	0	0	0	0	0	0	0	0	0	0
12. Lokale mieszkalne, spółdzielcze własnościowe prawo do lokalu mieszkalnego	0	0	0	0	0	0	0	0	0	0	0	0

TABELA Nr 55. Wartość obiektów inżynierii lądowej i wodnej z podziałem na rodzaje wg stanu na dzień 31 grudnia 2020 roku oraz na dzień 31 grudnia 2021 roku

(IMK 016P) w zł

Spółki, w których Miasto Kielce posiada powyżej 50% akcji	Stan na dzień 31 grudnia 2020 roku			Stan na dzień 31 grudnia 2021 roku			Zmiana wartości (5-2)	(5 : 2) %
	Wartość brutto	Umorzenie	Wartość netto	Wartość brutto	Umorzenie	Wartość netto		
1	2	3	4	5	6	7	8	9
1.2. OBIEKTY INŻYNIERII LĄDOWEJ I WODNEJ, w tym:	41 649 936	14 281 199	27 368 737	41 649 936	15 891 796	25 758 140	0	100
1. Budowle dla górnictwa i kopalnictwa	0	0	0	0	0	0	0	0
2. Budowle na terenach elektrowni	0	0	0	0	0	0	0	0
3. Budowle na terenach zakładów chemicznych	0	0	0	0	0	0	0	0
4. Budowle na terenach zakładów przemysłu ciężkiego, gdzie indziej niesklasyfikowane	0	0	0	0	0	0	0	0
5. Rurociągi, linie telekomunikacyjne i elektroenergetyczne, przesyłowe	7 171 079	3 356 274	3 814 805	7 171 079	3 747 167	3 423 912	0	100
6. Rurociągi sieci rozdzielczej oraz linie telekomunikacyjne i elektroenergetyczne, rozdzielcze	428 486	286 685	141 801	428 486	314 965	113 521	0	100
7. Autostrady, drogi ekspresowe, ulice i drogi pozostałe	14 992 623	7 104 470	7 888 153	14 992 623	7 812 761	7 179 862	0	100
8. Drogi szynowe, drogi kolei napowietrznych lub podwieszanych i kolei podziemnych	0	0	0	0	0	0	0	0
9. Drogi lotniskowe	0	0	0	0	0	0	0	0
10. Mosty, wiadukty, estakady, tunele	0	0	0	0	0	0	0	0
11. Budowle wodne, z wyłączeniem urządzeń melioracji wodnych	0	0	0	0	0	0	0	0
12. Urządzenia melioracji wodnych podstawowych	0	0	0	0	0	0	0	0
13. Urządzenia melioracji wodnych szczegółowych	0	0	0	0	0	0	0	0
14. Budowle sportowe i rekreacyjne	0	0	0	0	0	0	0	0
15. Pozostałe obiekty inżynierii lądowej i wodnej, gdzie indziej niesklasyfikowane	19 057 747	3 533 769	15 523 978	19 057 747	4 016 902	15 040 845	0	100

WYKRES Nr 33. Wartość brutto obiektów inżynierii lądowej i wodnej z podziałem na rodzaje wg stanu na dzień 31 grudnia 2021 roku

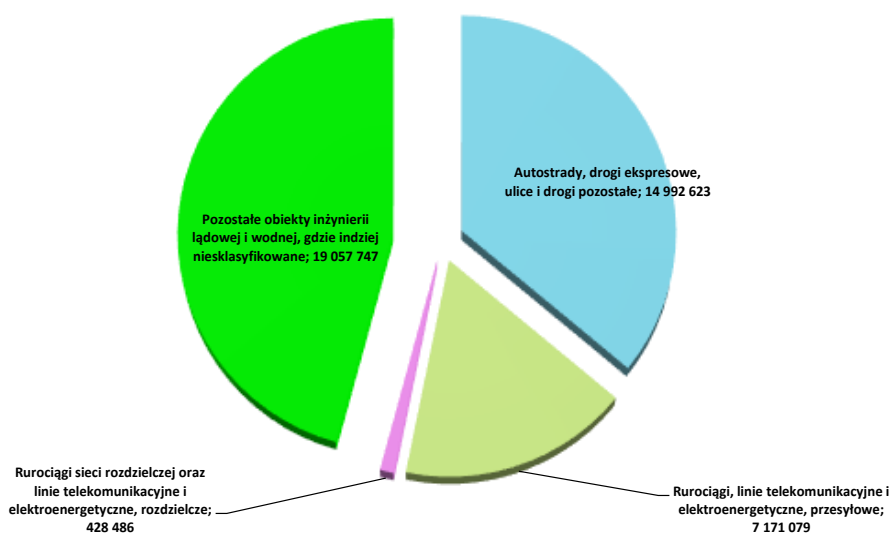


TABELA Nr 56. Wartość oraz ilość maszyn i urządzeń technicznych z podziałem na podgrupy
wg stanu na dzień 31 grudnia 2020 roku oraz na dzień 31 grudnia 2021 roku

(IMK 017P) w zł

Spółki, w których Miasto Kielce posiada powyżej 50% akcji	Stan na dzień 31 grudnia 2020 roku				Stan na dzień 31 grudnia 2021 roku				Zmiana wartości (6-2)	(6 : 2) %
	Wartość brutto	Umorzenie	Wartość netto	Ilość (szt.)	Wartość brutto	Umorzenie	Wartość netto	Ilość (szt.)		
1	2	3	4	5	6	7	8	9	10	11
1.3. MASZyny I URZĄDZENIA TECHNICZNE, w tym:	13 365 293	11 490 081	1 875 211	563	14 417 429	12 927 385	1 490 044	779	1 052 137	108
1. Kotły grzewcze i parowe	0	0	0	0	0	0	0	0	0	0
2. Turbiny i inne maszyny napędowe	0	0	0	0	0	0	0	0	0	0
3. Maszyny elektryczne wirujące	0	0	0	0	0	0	0	0	0	0
4. Turbozespoły i zespoły prądowłórcze oraz reaktory jądrowe	192 060	192 060	0	1	192 060	192 060	0	1	0	100
5. Obrabiarki do metali	0	0	0	0	0	0	0	0	0	0
6. Maszyny do obróbki plastycznej metali i tworzyw sztucznych	0	0	0	0	0	0	0	0	0	0
7. Maszyny, urządzenia i aparaty ogólnego zastosowania w przetwórstwie rolno-spożywczym	0	0	0	0	0	0	0	0	0	0
8. Maszyny i urządzenia do przetwarzania i sprężania cieczy i gazów	0	0	0	0	0	0	0	0	0	0
9. Piece przemysłowe	0	0	0	0	0	0	0	0	0	0
10. Urządzenia do wymiany ciepła	183 061	183 061	0	2	183 061	183 061	0	2	0	100
11. Maszyny, urządzenia i aparaty do procesów materiałowych	0	0	0	0	0	0	0	0	0	0
12. Pozostałe maszyny, urządzenia i aparaty ogólnego zastosowania	2 260 553	2 189 633	70 920	487	2 908 889	2 845 746	63 143	624	648 336	129
13. Maszyny, urządzenia i aparaty dla przemysłu chemicznego	0	0	0	0	0	0	0	0	0	0
14. Maszyny, urządzenia i aparaty wiertnicze, górnicze, gazownicze, odlewnicze, torfiarskie oraz geodezyjne i kartograficzne	0	0	0	0	0	0	0	0	0	0
15. Maszyny dla przemysłu surowców mineralnych	0	0	0	0	0	0	0	0	0	0

c.d. Tabela Nr 56

16.	Maszyny do produkcji wyrobów z metali i tworzyw sztucznych	0	0	0	0	0	0	0	0	0	0
17.	Maszyny, urządzenia i aparaty do obróbki i przerobu drewna, produkcji wyrobów z drewna oraz maszyny, urządzenia i aparaty dla przemysłu papirniczego i poligraficznego	209 500	155 182	54 318	4	126 500	89 892	36 608	3	-83 000	60
18.	Maszyny i urządzenia do produkcji wyrobów włókienniczych i odzieżowych oraz do obróbki skóry i produkcji wyrobów z niej	0	0	0	0	0	0	0	0	0	0
19.	Maszyny, urządzenia i aparaty dla przemysłu rolnego	0	0	0	0	0	0	0	0	0	0
20.	Maszyny, urządzenia i aparaty dla przemysłu spożywczego	4 199	4 199	0	1	4 199	4 199	0	1	0	100
21.	Maszyny do robót ziemnych, budowlanych i drogowych	118 031	118 031	0	4	120 346	118 159	2 187	5	2 315	102
22.	Maszyny, urządzenia i narzędzia rolnicze i gospodarki leśnej	0	0	0	0	0	0	0	0	0	0
23.	Zbiorniki	0	0	0	0	0	0	0	0	0	0
24.	Urządzenia i aparatura energii elektrycznej	2 662 586	2 635 050	27 536	5	2 662 586	2 662 586	0	5	0	100
25.	Urządzenia dla radiofonii i telewizji, urządzenia telekomunikacyjne, urządzenia alarmowe i sygnalizacyjne	2 228 166	1 022 325	1 205 841	8	2 606 661	1 608 861	997 800	74	378 494	117
26.	Urządzenia elektroenergetyczne przetwórcze i zasilające	487 941	475 743	12 199	3	487 941	487 941	0	3	0	100
27.	Dźwigi i przenośniki	124 300	60 330	63 970	3	124 300	74 064	50 236	3	0	100
28.	Urządzenia przemysłowe	4 825 303	4 396 728	428 575	12	4 825 303	4 528 708	296 595	12	0	100
29.	Urządzenia nieprzemysłowe	69 591	57 739	11 852	33	175 583	132 109	43 474	46	105 992	252
30.	Pozostałe urządzenia techniczne	0	0	0	0	0	0	0	0	0	0

TABELA Nr 57. Wartość oraz ilość środków transportu z podziałem na rodzaje
wg stanu na dzień 31 grudnia 2020 roku oraz na dzień 31 grudnia 2021 roku

(IMK 018P) w zł

Spółki, w których Miasto Kielce posiada powyżej 50% akcji	Stan na dzień 31 grudnia 2020 roku				Stan na dzień 31 grudnia 2021 roku				Zmiana wartości (6-2)	(6 : 2) %
	Wartość brutto	Umorzenie	Wartość netto	Ilość (szt.)	Wartość brutto	Umorzenie	Wartość netto	Ilość (szt.)		
1	2	3	4	5	6	7	8	9	10	11
1.4. ŚRODKI TRANSPORTU^a w tym:	1 342 071	1 177 441	164 631	14	1 280 271	1 205 343	74 928	12	-61 800	95
1. Tabor kolejowy naziemny	0	0	0	0	0	0	0	0	0	0
2. Motocykle, przyczepy i wózki motocyklowe	0	0	0	0	0	0	0	0	0	0
3. Samochody osobowe	910 722	747 758	162 964	7	910 722	835 794	74 928	7	0	100
4. Samochody ciężarowe	0	0	0	0	0	0	0	0	0	0
5. Samochody specjalne	11 474	11 474	0	1	11 474	11 474	0	1	0	100
6. Pojazdy samochodowe przeznaczone konstrukcyjnie do przewozu dziesięciu lub więcej osób, włączając kierowcę	0	0	0	0	0	0	0	0	0	0
7. Trolejbusy i samochody o napędzie elektrycznym	0	0	0	0	0	0	0	0	0	0
8. Ciągniki	0	0	0	0	0	0	0	0	0	0
9. Naczepy i przyczepy	0	0	0	0	0	0	0	0	0	0
10. Tabor konny	0	0	0	0	0	0	0	0	0	0
11. Wózki jezdniowe	419 875	418 208	1 667	6	358 075	358 075	0	4	-61 800	85
12. Tabor transportu śródlądowego	0	0	0	0	0	0	0	0	0	0
13. Tabor techniczny i ratowniczy śródlądowy	0	0	0	0	0	0	0	0	0	0
14. Pozostały tabor pływający	0	0	0	0	0	0	0	0	0	0
15. Samoloty	0	0	0	0	0	0	0	0	0	0
16. Śmigłowce	0	0	0	0	0	0	0	0	0	0
17. Szybowce	0	0	0	0	0	0	0	0	0	0
18. Balony	0	0	0	0	0	0	0	0	0	0
19. Pozostałe środki transportu lotniczego	0	0	0	0	0	0	0	0	0	0
20. Pozostałe środki transportu	0	0	0	0	0	0	0	0	0	0

TABELA Nr 58. Wartość oraz ilość innych środków trwałych z podziałem na rodzaje
wg stanu na dzień 31 grudnia 2020 roku oraz na dzień 31 grudnia 2021 roku

(IMK 019P) w zł

Spółki, w których Miasto Kielce posiada powyżej 50% akcji	Stan na dzień 31 grudnia 2020 roku				Stan na dzień 31 grudnia 2021 roku				Zmiana wartości (6-2)	(6 : 2) %
	Wartość brutto	Umorzenie	Wartość netto	Ilość (szt.)	Wartość brutto	Umorzenie	Wartość netto	Ilość (szt.)		
1	2	3	4	5	6	7	8	9	10	11
1.5. INNE ŚRODKI TRWAŁE (1 ÷ 12), w tym:	1 540 086	1 277 047	263 039	123	2 222 667	2 012 813	209 854	647	682 582	144
1. Narzędzia, przyrządy, sprawdziany	0	0	0	0	0	0	0	0	0	0
2. Wyposażenie, aparaty i sprzęt laboratoryjny	0	0	0	0	0	0	0	0	0	0
3. Wyposażenie, aparaty i sprzęt medyczny	0	0	0	0	55 844	52 743	3 101	17	55 844	100
4. Wyposażenie techniczne dla prac biurowych	42 111	42 111	0	3	42 111	42 111	0	3	0	100
5. Urządzenia do rozrywki na wolnym powietrzu oraz sprzęt cyrkowy	0	0	0	0	0	0	0	0	0	0
6. Wyposażenie i sprzęt kin, teatrów i innych placówek kulturalno-oświatowych	506 906	451 974	54 932	37	506 906	471 475	35 431	37	0	100
7. Kioski, budki, baraki, domki kampingowe	59 808	33 950	25 858	7	259 808	236 850	22 958	8	200 000	434
8. Pozostałe narzędzia, przyrządy, ruchomości i wyposażenie, gdzie indziej niesklasyfikowane	931 261	749 013	182 248	76	1 357 998	1 209 635	148 363	582	426 737	146
9. Inwentarz żywy	0	0	0	0	0	0	0	0	0	0
10. Pozostałe środki trwałe	0	0	0	0	0	0	0	0	0	0
11. Zbiory biblioteczne	0	0	0	0	0	0	0	0	0	0

Wyszczególnienie	Stan na dzień 31 grudnia 2020 roku				Stan na dzień 31 grudnia 2021 roku				Zmiana wartości (6-2)	(6 : 2) %
	Wartość brutto	Umorzenie	Wartość netto	Ilość (szt.)	Wartość brutto	Umorzenie	Wartość netto	Ilość (szt.)		
1	2	3	4	5	6	7	8	9	10	11
12. Dobra kultury	0	0	0	0	0	0	0	0	0	0

TABELA Nr 59. Zmiany w wartości środków trwałych (wg grup rodzajowych)
w okresie od dnia 31 grudnia 2020 roku do dnia 31 grudnia 2021 roku

(IMK 021P) w zł

Spółki, w których Miasto Kielce posiada powyżej 50% akcji	Grunty	Budynki, lokale	Obiekty inżynierii lądowej i wodnej	Urządzenia techniczne i maszyny	Środki transportu	Inne środki trwałe	Środki trwałe razem
1	2	3	4	5	6	7	8
Wartość brutto środków trwałych na dzień 31 grudnia 2020 roku	3 420 837	164 039 503	41 649 936	13 365 293	1 342 071	1 540 086	225 357 724
a) zwiększenia (z tytułu):	0	372 217	0	1 246 093	0	682 582	2 300 892
– nabycie	0	0	0	19 840	0	4 633	24 473
– umowa najmu i dzierżawy	0	0	0	0	0	0	0
– leasing	0	0	0	0	0	0	0
– trwały zarząd	0	0	0	0	0	0	0
– użyczenie	0	0	0	0	0	0	0
– użytkowanie	0	0	0	0	0	0	0
– zarząd	0	0	0	0	0	0	0
– administrowanie	0	0	0	0	0	0	0
– inne	0	372 217	0	1 226 253	0	677 949	2 276 419
b) zmniejszenia (z tytułu):	0	0	0	193 956	61 800	0	255 756
– zbycie	0	0	0	193 956	61 800	0	255 756
– likwidacja	0	0	0	0	0	0	0
– umowa najmu i dzierżawy	0	0	0	0	0	0	0
– leasing	0	0	0	0	0	0	0
– trwały zarząd	0	0	0	0	0	0	0
– użyczenie	0	0	0	0	0	0	0
– użytkowanie	0	0	0	0	0	0	0
– zarząd	0	0	0	0	0	0	0
– administrowanie	0	0	0	0	0	0	0
– inne	0	0	0	0	0	0	0
Wartość brutto środków trwałych na dzień 31 grudnia 2021 roku	3 420 837	164 411 720	41 649 936	14 417 429	1 280 271	2 222 667	227 402 860

TABELA Nr 60. Wartość środków trwałych w budowie
wg stanu na dzień 31 grudnia 2020 roku oraz na dzień 31 grudnia 2021 roku

(IMK 020P) w zł

Spółki, w których Miasto Kielce posiada powyżej 50% akcji	Stan na dzień 31 grudnia 2020 roku			Stan na dzień 31 grudnia 2021 roku			Zmiana wartości (5-2)	(5 : 2) %
	Wartość brutto	Odpisy aktualizujące	Wartość netto	Wartość brutto	Odpisy aktualizujące	Wartość netto		
1	2	3	4	5	6	7	8	9
I. Inwestycje rozpoczęte (środki trwałe w budowie)	2 806 071	0	2 806 071	1 428 882	0	1 428 882	-1 377 189	51

TABELA Nr 61. Wielkość środków przekazanych na poczet inwestycji
wg stanu na dzień 31 grudnia 2020 roku oraz na dzień 31 grudnia 2021 roku

(IMK 020P) w zł

Spółki, w których Miasto Kielce posiada powyżej 50% akcji	Wartość wg stanu na dzień		Zmiana wartości (3 - 2)	(3 : 2) %
	31 grudnia 2020 roku	31 grudnia 2021 roku		
1	2	3	4	5
2. Środki przekazane na poczet inwestycji	0	0	0	0

TABELA Nr 62. Wartość należności długoterminowych
wg stanu na dzień 31 grudnia 2020 roku oraz na dzień 31 grudnia 2021 roku

(IMK 010P) w zł

Spółki, w których Miasto Kielce posiada powyżej 50% akcji	Stan na dzień 31 grudnia 2020 roku			Stan na dzień 31 grudnia 2021 roku			Zmiana wartości (5-2)	(5 : 2) %
	Wartość brutto	Odpisy aktualizujące	Wartość netto	Wartość brutto	Odpisy aktualizujące	Wartość netto		
1	2	3	4	5	6	7	8	9
III. NALEŻNOŚCI DŁUGOTERMINOWE	0	0	0	0	0	0	0	0

TABELA Nr 63. Wartość długoterminowych aktywów finansowych
wg stanu na dzień 31 grudnia 2020 roku oraz na dzień 31 grudnia 2021 roku

(IMK 011P) w zł

Spółki, w których Miasto Kielce posiada powyżej 50% akcji	Stan na dzień 31 grudnia 2020 roku			Stan na dzień 31 grudnia 2021 roku			Zmiana wartości (5-2)	(5 : 2) %
	Wartość brutto	Odpisy aktualizujące	Wartość netto	Wartość brutto	Odpisy aktualizujące	Wartość netto		
1	2	3	4	5	6	7	8	9
IV. DŁUGOTERMINOWE AKTYWA FINANSOWE, w tym:	150 000	150 000	0	150 000	150 000	0	0	100
1. Akcje i udziały	0	0	0	0	0	0	0	0
2. Papiery wartościowe długoterminowe	0	0	0	0	0	0	0	0
3. Inne długoterminowe aktywa finansowe	150 000	150 000	0	150 000	150 000	0	0	100

TABELA Nr 64. Długoterminowe rozliczenia międzyokresowe
wg stanu na dzień 31 grudnia 2020 roku oraz na dzień 31 grudnia 2021 roku

(IMK 012P) w zł

Spółki, w których Miasto Kielce posiada powyżej 50% akcji	Wartość wg stanu na dzień		Zmiana wartości (3 - 2)	(3 : 2) %
	31 grudnia 2020 roku	31 grudnia 2021 roku		
1	2	3	4	5
VI. DŁUGOTERMINOWE ROZLICZENIA MIĘDZYOKRESOWE	922 365	924 067	1 702	100

TABELA Nr 65. Inne niż własność prawa majątkowe przysługujące spółce
wg stanu na dzień 31 grudnia 2020 roku oraz na dzień 31 grudnia 2021 roku

(IMK 023P)

Spółki, w których Miasto Kielce posiada powyżej 50% akcji	Stan na dzień 31 grudnia 2020 roku			Stan na dzień 31 grudnia 2021 roku		
	Liczba	Powierzchnia [m ²]	Wartość [zł]	Liczba	Powierzchnia [m ²]	Wartość [zł]
1	2	3	4	5	6	7
Użytkowanie	0	0	0	0	0	0
Służebność	0	0	0	0	0	0
Zastaw	0	0	0	0	0	0
Spółdzielcze własnościowe prawo do lokalu mieszkalnego	0	0	0	0	0	0
Spółdzielcze prawo do lokalu użytkowego	0	0	0	0	0	0
Prawo do domu jednorodzinnego w spółdzielni mieszkaniowej	0	0	0	0	0	0
Hipoteka	0	0	0	0	0	0
Wierzytelności (zaległości podatkowe i cywilnoprawne)	0	0	0	0	0	0

TABELA Nr 66. Wartość aktywów obrotowych
wg stanu na dzień 31 grudnia 2020 roku oraz na dzień 31 grudnia 2021 roku

(IMK 013P) w zł

Spółki, w których Miasto Kielce posiada powyżej 50% akcji	Stan na dzień 31 grudnia 2020 roku			Stan na dzień 31 grudnia 2021 roku			Zmiana wartości (5-2)	(5 : 2) %
	Wartość brutto	Odpisy aktualizujące	Wartość netto	Wartość brutto	Odpisy aktualizujące	Wartość netto		
1	2	3	4	5	6	7	8	9
I. Zapasy	126 714	0	126 714	420 725	0	420 725	294 011	332
II. Należności krótkoterminowe	3 965 851	0	3 965 851	2 354 045	17 493	2 336 552	-1 611 806	59
III. Środki pieniężne	12 136 734	0	12 136 734	23 982 382	0	23 982 382	11 845 648	198
IV. Krótkoterminowe papiery wartościowe	0	0	0	0	0	0	0	0
V. Rozliczenia międzyokresowe	3 213 475	0	3 213 475	963 262	0	963 262	-2 250 213	30
RAZEM AKTYWA OBROTOWE	19 442 774	0	19 442 774	27 720 413	17 493	27 702 920	8 277 639	143

TABELA Nr 67. Wartość rzeczowych aktywów trwałych oraz powierzchnia gruntów i powierzchnia użytkowa budynków w spółkach, w których Miasto Kielce posiada powyżej 50% akcji wg stanu na dzień 31 grudnia 2020 roku oraz na dzień 31 grudnia 2021 roku

(IMK 103)

163 Targi Kielce S.A. Kielce, ul. Zakładowa 1	Stan na dzień 31 grudnia 2020 roku			Stan na dzień 31 grudnia 2021 roku			Zmiana wartości (5-2)	(5 : 2) %
	Wartość brutto	Umorzenie/ Odpisy aktualizujące	Wartość netto	Wartość brutto	Umorzenie/ Odpisy aktualizujące	Wartość netto		
1	2	3	4	5	6	7	8	9
II. RZECZOWE AKTYWA TRWAŁE	228 163 794,89	63 466 965,96	164 696 828,93	226 555 322,31	68 949 925,09	157 605 397,22	-1 608 472,58	99
1. Środki trwałe	225 357 724,21	63 466 965,96	161 890 758,25	225 126 440,43	68 949 925,09	156 176 515,34	-231 283,78	100
1.1 Grunty	3 420 836,63	0,00	3 420 836,63	3 420 836,63	0,00	3 420 836,63	0,00	100
1.2 Budynki, lokale	164 039 502,59	35 241 198,79	128 798 303,80	164 039 502,59	38 736 845,65	125 302 656,94	0,00	100
1.3 Obiekty inżynierii lądowej i wodnej	41 649 935,59	14 281 198,57	27 368 737,02	41 649 935,59	15 891 795,64	25 758 139,95	0,00	100
1.4 Maszyny i urządzenia techniczne	13 365 292,53	11 490 081,35	1 875 211,18	13 191 175,85	11 765 650,17	1 425 525,68	-174 116,68	99
1.5 Środki transportu	1 342 071,31	1 177 440,59	164 630,72	1 280 271,31	1 205 343,03	74 928,28	-61 800,00	95
1.6 Inne środki trwałe	1 540 085,56	1 277 046,66	263 038,90	1 544 718,46	1 350 290,60	194 427,86	4 632,90	100
2. Inwestycje rozpoczęte (środki trwałe w budowie)	2 806 070,68	0,00	2 806 070,68	1 428 881,88	0,00	1 428 881,88	-1 377 188,80	51
3. Środki przekazane na poczet inwestycji	0,00	0,00	0,00	0,00	0,00	0,00	0,00	0

(IMK 144)

163 Targi Kielce S.A. Kielce, ul. Zakładowa 1	Stan na dzień 31 grudnia 2020 roku		Stan na dzień 31 grudnia 2021 roku		Zmiana powierzchni (4-2) (5-3)	(4:2) (5:3) %
	Powierzchnia [w m ²]	Powierzchnia użytkowa [w m ²]	Powierzchnia [w m ²]	Powierzchnia użytkowa [w m ²]		
1	2	3	4	5	6	7
1.1 Grunty	166 839	x	166 839	x	0	100
1.2 Budynki, lokale	x	55 931,87	x	55 931,87	0,00	100

(IMK 103)

157 Korona Spółka Akcyjna Kielce, ul. ks. P. Ściegiennego 8	Stan na dzień 31 grudnia 2020 roku			Stan na dzień 31 grudnia 2021 roku			Zmiana wartości (5-2)	(5 : 2) %
	Wartość brutto	Umorzenie/ Odpisy aktualizujące	Wartość netto	Wartość brutto	Umorzenie/ Odpisy aktualizujące	Wartość netto		
1	2	3	4	5	6	7	8	9
II. RZECZOWE AKTYWA TRWAŁE	0,00	0,00	0,00	2 276 419,39	2 188 287,22	88 132,17	2 276 419,39	100
1. Środki trwałe	0,00	0,00	0,00	2 276 419,39	2 188 287,22	88 132,17	2 276 419,39	100
1.1 Grunty	0,00	0,00	0,00	0,00	0,00	0,00	0,00	0
1.2 Budynki, lokale	0,00	0,00	0,00	372 217,34	364 029,92	8 187,42	372 217,34	100
1.3 Obiekty inżynierii lądowej i wodnej	0,00	0,00	0,00	0,00	0,00	0,00	0,00	0
1.4 Urządzenia techniczne i maszyny	0,00	0,00	0,00	1 226 253,44	1 161 735,08	64 518,36	1 226 253,44	100
1.5 Środki transportu	0,00	0,00	0,00	0,00	0,00	0,00	0,00	0
1.6 Inne środki trwałe	0,00	0,00	0,00	677 948,61	662 522,22	15 426,39	677 948,61	100
2. Inwestycje rozpoczęte (środki trwałe w budowie)	0,00	0,00	0,00	0,00	0,00	0,00	0,00	0
3. Środki przekazane na poczet inwestycji	0,00	0,00	0,00	0,00	0,00	0,00	0,00	0

(IMK 144)

157 Korona Spółka Akcyjna Kielce, ul. ks. P. Ściegiennego 8	Stan na dzień 31 grudnia 2020 roku		Stan na dzień 31 grudnia 2021 roku		Zmiana powierzchni (4-2) (5-3)	(4:2) (5:3) %
	Powierzchnia [w m ²]	Powierzchnia użytkowa [w m ²]	Powierzchnia [w m ²]	Powierzchnia użytkowa [w m ²]		
1	2	3	4	5	6	7
1.1 Grunty	0	x	0	x	0	0
1.2 Budynki, lokale	x	0,00	x	0,00	0,00	0

TABELA Nr 68. Wartość akcji lub udziałów posiadanych przez Miasto Kielce w pozostałych spółkach wg stanu na dzień 31 grudnia 2020 roku oraz na dzień 31 grudnia 2021 roku

(IMK 124) w zł

Nazwa spółki	Wartość akcji lub udziałów								Zmiana wartości (6-2)	(6 : 2) %
	Stan na dzień 31 grudnia 2020 roku				Stan na dzień 31 grudnia 2021 roku					
	Wartość brutto	Odpisy aktualizujące	Wartość netto	% udział	Wartość brutto	Odpisy aktualizujące	Wartość netto	% udział		
1	2	3	4	5	6	7	8	9	10	11
1. Targi Kielce, S. A.	86 474 600	0	86 474 600	99,96	86 474 600	0	86 474 600	99,96	0	100
2. Rolno Spożywczy Rynek Hurtowy, Radomska Giełda Rolna, S.A.	178 250	0	178 250	1,88	178 250	0	178 250	1,88	0	100
3. Świętokrzyska Agencja Rozwoju Regionu, S.A.	224 600	224 600	0	39,31	224 600	224 600	0	39,31	0	100
4. Miejskie Przedsiębiorstwo Komunikacji, Spółka z o.o.	5 663 856	0	5 663 856	33,43	5 663 856	0	5 663 856	33,43	0	100
5. Korona S.A.	0	0	0	0,00	25 898 262	25 898 261	1	99,04	25 898 262	100
RAZEM	92 541 306	224 600	92 316 706	x	118 439 568	26 122 861	92 316 707	x	25 898 262	128

WYKRES Nr 34. Wartość akcji lub udziałów posiadanych przez Miasto Kielce w pozostałych spółkach wg stanu na dzień 31 grudnia 2021 roku

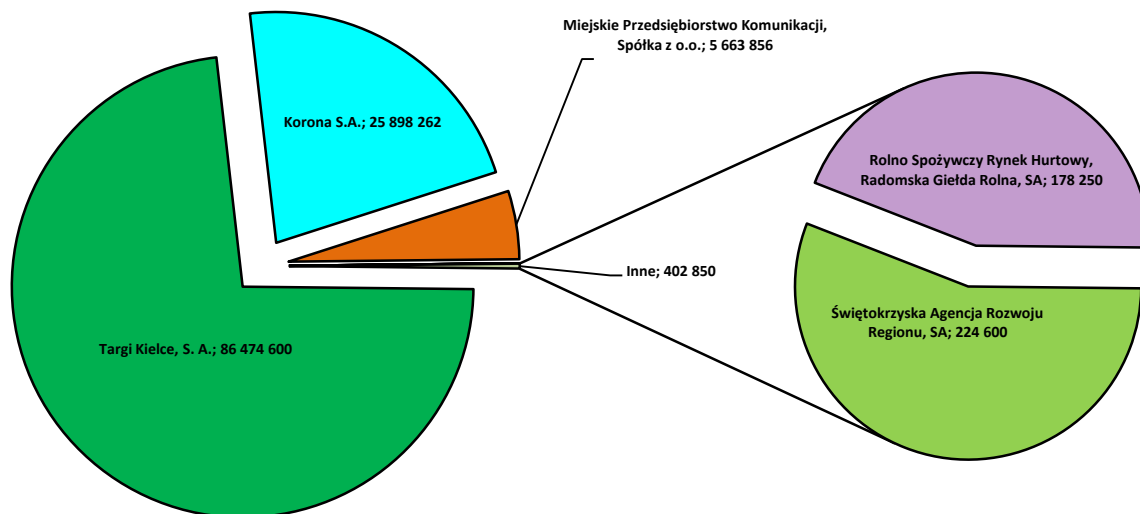


TABELA Nr 69. Wyniki finansowe jednoosobowych spółek Miasta Kielce oraz pozostałych spółek, w których Miasto Kielce posiada akcje lub udziały wg stanu na dzień 31 grudnia 2020 roku oraz na dzień 31 grudnia 2021 roku

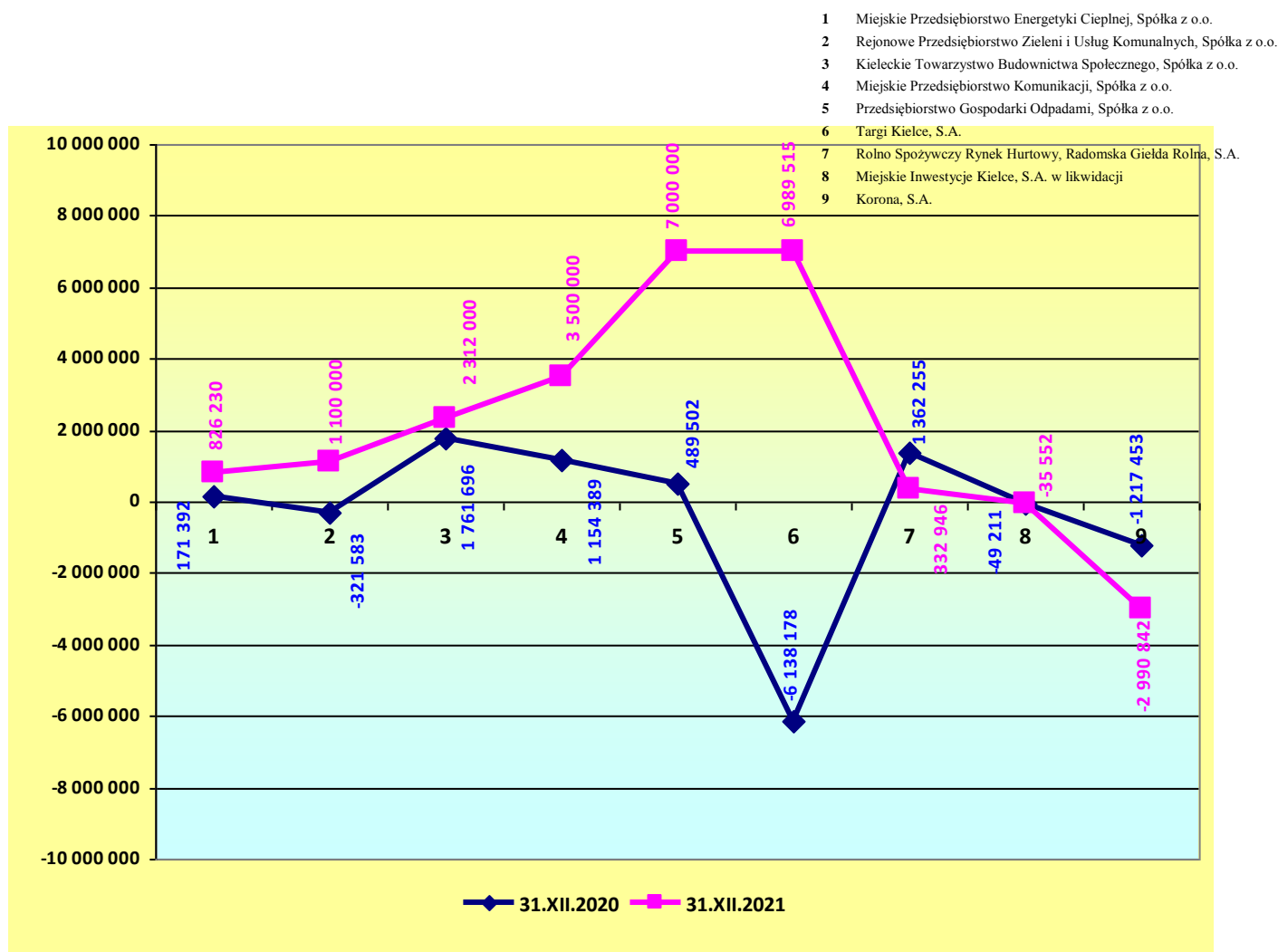
(IMK 125) w zł

Nazwa spółki	Stan na 31 grudnia 2020 roku		Stan na 31 grudnia 2021 roku	
	Wyniki finansowe spółki	Otrzymana dywidenda	Wyniki finansowe spółki	Otrzymana dywidenda
1	2	3	4	5
Miejskie Przedsiębiorstwo Energetyki Ciepłej, Spółka z o.o.	171 392	381 973	826 230	171 392
Rejonowe Przedsiębiorstwo Zieleni i Usług Komunalnych, Spółka z o.o.	-321 583	361 159	1 100 000	0
Kieleckie Towarzystwo Budownictwa Społecznego, Spółka z o.o.	1 761 696	0	2 312 000	0
Miejskie Przedsiębiorstwo Komunikacji, Spółka z o.o.	1 154 389	0	3 500 000	0
Przedsiębiorstwo Gospodarki Odpadami, Spółka z o.o.	489 502	0	7 000 000	489 502
Targi Kielce, S. A.	-6 138 178	2 876 200	6 989 515	0
Rolno Spożywczy Rynek Hurtowy, Radomska Giełda Rolna, S.A.	1 362 255	3 209	332 946	5 348
Świętokrzyska Agencja Rozwoju Regionu, S.A.	b.d.	0	b.d.	0
Miejskie Inwestycje Kielce, S.A. w likwidacji	-49 211	0	-35 552	0
Korona Spółka Akcyjna	-1 217 453	0	-2 990 842	0
RAZEM	-2 787 189	3 622 541	19 034 297	666 242

Uwaga:

1. Przedstawione w tabeli wyniki finansowe spółek za 2020 r. są wartościami rzeczywistymi, natomiast wyniki za 2021 r. są wielkościami prognozowanymi.
2. W spółce Korona S.A. rokiem obrotowym jest okres od dnia 1 lipca danego roku do 30 czerwca następnego roku. Wynik finansowy tej spółki przedstawiony w kolumnie stan na 31 grudnia 2020 roku dotyczy okresu 01.07.2020 r. - 31.12.2020 r., natomiast wynik finansowy w kolumnie stan na 31 grudnia 2021 roku dotyczy okresu 01.07.2021 r. - 31.12.2021 r.

WYKRES Nr 35. Wyniki finansowe jednoosobowych spółek Miasta Kielce oraz pozostałych spółek, w których Miasto Kielce posiada akcje lub udziały
 wg stanu na dzień 31 grudnia 2020 roku oraz na dzień 31 grudnia 2021 roku



2. 4. 3. Przedsiębiorstwa komunalne, dla których Miasto Kielce jest organem założycielskim

Według stanu na dzień 31 grudnia 2021 roku Miasto Kielce jest organem założycielskim następującego przedsiębiorstwa komunalnego:

- Komunalne Przedsiębiorstwo Remontowo-Budowlane w Kielcach Kielce, ul. Paderewskiego 44
w likwidacji

Na podstawie uchwały Nr XLVI/817/2013 Rady Miasta w Kielcach z dnia 6 czerwca 2013 roku, z dniem 6 czerwca 2013 roku, otwarta została likwidacja Komunalnego Przedsiębiorstwa Remontowo-Budowlanego w Kielcach. Termin zakończenia działalności operatywnej likwidowanego przedsiębiorstwa ustalony został na dzień 31 grudnia 2014 roku. W związku z kontynuacją regulacji stanów prawnych nieruchomości znajdujących się w posiadaniu przedsiębiorstwa Uchwałą Nr VII/85/2019 Rady Miasta Kielce z dnia 21 lutego 2019 roku przedłużono termin zakończenia działalności operatywnej likwidowanego przedsiębiorstwa do dnia 30 czerwca 2019 r. Proces likwidacji Komunalnego Przedsiębiorstwa Remontowo-Budowlanego w Kielcach na dzień 31 grudnia 2021 r. nie został jeszcze zakończony. W 2021 roku przedsiębiorstwo uzyskiwało przychody z tytułu wynajmu posiadanych nieruchomości. Kosztami działalności było natomiast wynagrodzenie likwidatora oraz obsługa księgową. Przewiduje się, iż proces likwidacji zostanie zakończony w terminie do dnia 30 czerwca 2022 r.

ROZDZIAŁ III

DOCHODY Z MIENIA

Informacje zamieszczone w niniejszym rozdziale obejmują dane w zakresie gospodarowania nieruchomościami z zasobów Miasta Kielce oraz dochodów z majątku Miasta Kielce realizowanych przez Urząd Miasta Kielce.

TABELA Nr 70. Zasób nieruchomości Miasta Kielce z podziałem na rodzaje gruntów w granicach administracyjnych Miasta Kielce
wg stanu na dzień 31 grudnia 2020 roku oraz na dzień 31 grudnia 2021 roku

(IMK 128)

Rodzaj gruntu	Powierzchnia [w m ²]					
	Stan na dzień 31 grudnia 2020 roku			Stan na dzień 31 grudnia 2021 roku		
	Własność	Współwłasność	Użytkowanie wieczyste	Własność	Współwłasność	Użytkowanie wieczyste
1	2	3	4	5	6	7
Grunty orne	3 348 120	15 555	5 755	3 320 745	13 201	5 755
Sady	2 860	0	0	2 860	0	0
Łąki trwałe	178 470	0	0	177 662	0	0
Pastwiska trwałe	301 026	4 584	1 122	298 759	4 584	1 122
Grunty rolne zabudowane	10 514	0	0	10 472	0	0
Grunty pod stawami	0	0	0	0	0	0
Grunty pod rowami	9 877	48	0	9 877	48	0
Grunty zadrzewione i zakrzewione na użytkach rolnych	24 069	0	0	24 069	0	0
Nieużytki	295 678	0	0	295 678	0	0
Lasy	948 839	0	0	949 126	0	0
Grunty zadrzewione i zakrzewione	38 541	0	0	38 541	0	0
Tereny mieszkaniowe	902 664	435 335	23 515	906 426	522 951	16 747
Tereny przemysłowe	145 735	301	97 007	142 799	301	67 286
Inne tereny zabudowane	1 679 741	24 447	49 309	1 676 618	25 353	77 446
Zurbanizowane tereny niezabudowane lub w trakcie zabudowy	261 253	6 505	10 061	263 195	4 297	10 061
Tereny rekreacyjno-wypoczynkowe	1 585 718	18 488	0	1 599 430	1 660	0
Użytki kopalne	0	0	0	0	0	0
Drogi	3 266 292	11 963	34 408	3 338 057	12 209	34 408
Tereny kolejowe	3 169	0	369	3 041	0	0
Inne tereny komunikacyjne	28 284	290	31 972	28 064	290	31 972
Grunty przeznaczone pod budowę dróg publicznych lub linii kolejowych	282 437	0	0	307 959	0	0
Użytki ekologiczne	26 358	0	0	26 358	0	0
Grunty pod morskimi wodami wewnętrznymi	0	0	0	0	0	0
Grunty pod wodami powierzchniowymi płynącymi	1 404	0	0	1 404	0	0
Grunty pod wodami powierzchniowymi stojącymi	0	0	0	0	0	0
Tereny różne	224 179	0	0	227 550	0	0
RAZEM	13 565 228	517 516	253 518	13 648 690	584 894	244 797

TABELA Nr 71. Zasób nieruchomości Miasta Kielce z podziałem na rodzaje gruntów poza granicami administracyjnymi Miasta Kielce
wg stanu na dzień 31 grudnia 2020 roku oraz na dzień 31 grudnia 2021 roku

(IMK 128A)

Rodzaj gruntu	Powierzchnia [w m ²]					
	Stan na dzień 31 grudnia 2020 roku			Stan na dzień 31 grudnia 2021 roku		
	Własność	Współwłasność	Użytkowanie wieczyste	Własność	Współwłasność	Użytkowanie wieczyste
1	2	3	4	5	6	7
Grunty orne	4 776 455	26 700	0	4 776 455	44 000	0
Sady	4 200	0	0	4 200	0	0
Łąki trwałe	527 700	1 610	0	527 700	1 610	0
Pastwiska trwałe	80 900	13 300	0	80 900	13 300	0
Grunty rolne zabudowane	0	1 200	0	0	1 200	0
Grunty pod stawami	0	0	0	0	0	0
Grunty pod rowami	0	0	0	0	0	0
Grunty zadrzewione i zakrzewione na użytkach rolnych	0	0	0	0	0	0
Nieużytki	21 056	0	0	21 056	0	0
Lasy	513 921	7 900	0	513 921	7 900	0
Grunty zadrzewione i zakrzewione	53 291	0	0	53 291	0	0
Tereny mieszkaniowe	5 614	0	0	5 614	0	0
Tereny przemysłowe	0	0	9 815	0	0	9 815
Inne tereny zabudowane	0	0	0	0	0	0
Zurbanizowane tereny niezabudowane lub w trakcie zabudowy	0	0	0	0	0	0
Tereny rekreacyjno-wypoczynkowe	0	0	0	0	0	0
Użytki kopalne	0	0	0	0	0	0
Drogi	35 500	0	0	35 500	0	0
Tereny kolejowe	0	0	0	0	0	0
Inne tereny komunikacyjne	0	0	0	0	0	0
Grunty przeznaczone pod budowę dróg publicznych lub linii kolejowych	0	0	0	0	0	0
Użytki ekologiczne	0	0	0	0	0	0
Grunty pod morskimi wodami wewnętrznymi	0	0	0	0	0	0
Grunty pod wodami powierzchniowymi płynącymi	0	0	0	0	0	0
Grunty pod wodami powierzchniowymi stojącymi	0	0	0	0	0	0
Tereny różne	0	0	0	0	0	0
RAZEM	6 018 637	50 710	9 815	6 018 637	68 010	9 815

TABELA Nr 72. Powierzchnia nieruchomości będących w posiadaniu Miasta Kielce i jednostek organizacyjnych Miasta Kielce
wg stanu na dzień 31 grudnia 2020 roku oraz na dzień 31 grudnia 2021 roku

(IMK 133)

Forma władania	Stan na dzień 31 grudnia 2020 roku		Stan na dzień 31 grudnia 2021 roku	
	Powierzchnia gruntu [w m ²]	Powierzchnia użytkowa budynków [w m ²]	Powierzchnia gruntu [w m ²]	Powierzchnia użytkowa budynków [w m ²]
1	2	3	3	4
1. Posiadanie	32 865	9 436	37 513	9 436
2. Posiadanie zależne	0	783	0	783
a) Użytkowanie	0	0	0	0
b) Najem	0	783	0	783
c) Dzierżawa	0	0	0	0
d) Inne	0	0	0	0
RAZEM	32 865	10 219	37 513	10 219

TABELA Nr 73. Sprzedaż lokali komunalnych oraz garaży komunalnych
wg stanu na dzień 31 grudnia 2020 roku oraz na dzień 31 grudnia 2021 roku

(IMK 129)

Rodzaj lokalu	Stan na dzień 31 grudnia 2020 roku		Stan na dzień 31 grudnia 2021 roku		Zmiana ilości (4-2)	Zmiana wartości (5-3)
	Liczba lokali	Kwota w zł	Liczba lokali	Kwota w zł		
1	2	3	4	5	6	7
Sprzedaż mieszkań	102	2 573 266	29	2 726 794	-73	153 528
Sprzedaż lokali użytkowych	4	1 027 256	0	0	-4	-1 027 256
Sprzedaż garaży	0	0	0	0	0	0

WYKRES Nr 36. Sprzedaż lokali komunalnych oraz garaży komunalnych
wg stanu na dzień 31 grudnia 2020 roku oraz na dzień 31 grudnia 2021 roku

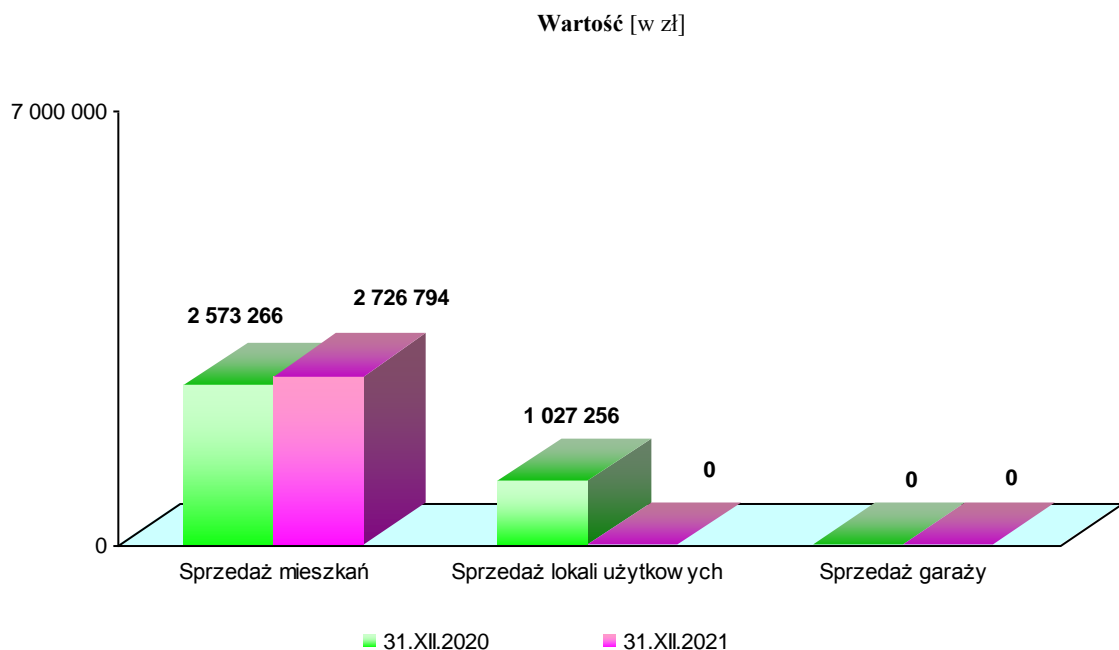


TABELA Nr 74. Sprzedaż nieruchomości Miasta Kielce, prawa własności na rzecz użytkownika wieczystego i przekształcenie prawa użytkownika wieczystego gruntów w prawo własności (bez lokali komunalnych i garaży komunalnych)
wg stanu na dzień 31 grudnia 2020 roku oraz na dzień 31 grudnia 2021 roku
(IMK 129)

Wyszczególnienie	Stan na dzień 31 grudnia 2020 roku		Stan na dzień 31 grudnia 2021 roku		Zmiana powierzchni (4-2)	Zmiana wartości (5-3)
	Powierzchnia [w m ²]	Kwota [w zł]	Powierzchnia [w m ²]	Kwota [w zł]		
1	2	3	4	5	6	7
Sprzedaż nieruchomości	46 612	18 030 774*	37 980	19 889 031*	- 8 632	1 858 257
Sprzedaż prawa własności na rzecz użytkownika wieczystego,	668	20 591*	0	0	- 668	- 20 591
Przekształcenie prawa użytkownika wieczystego w prawo własności	131	26 667**	54	14 128**	-77	-12 539

Uwaga:* wg kwot ustalonych w aktach notarialnych,

** kwoty są sumą opłat ustalonych w decyzjach administracyjnych za przekształcenie prawa wieczystego użytkownika w prawo własności nieruchomości.

WYKRES Nr 37. Sprzedaż nieruchomości Miasta Kielce, prawa własności na rzecz użytkownika wieczystego i przekształcenie prawa użytkownika wieczystego gruntów w prawo własności (bez lokali komunalnych i garaży komunalnych)
wg stanu na dzień 31 grudnia 2020 roku oraz na dzień 31 grudnia 2021 roku.

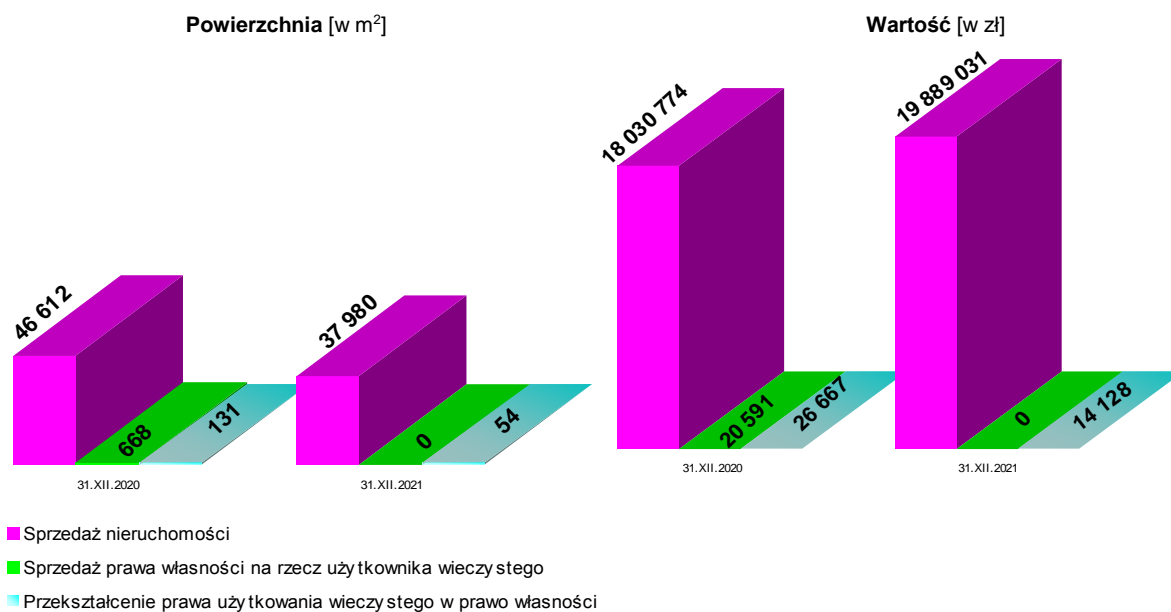


TABELA Nr 75. Nieruchomości Miasta Kielce oddane w dzierżawę
wg stanu na dzień 31 grudnia 2020 roku oraz na dzień 31 grudnia 2021 roku

(IMK 130)

Cel dzierżawy	Stan na dzień 31 grudnia 2020 roku		Stan na dzień 31 grudnia 2021 roku		Zmiana wartości (5-3)
	Powierzchnia [w m ²]	Wartość (dochód) [w zł]	Powierzchnia [w m ²]	Wartość (dochód) [w zł]	
1	2	3	4	5	6
1. Działalność handlowa	12 197	293 737,86	12 985,50	295 108,11	1 370,25
2. Działalność handlowa sezonowa (sprzedaż owoców, zniczy, karpia, choinek itp.)	0	0,00	0	0,00	0,00
3. Usługi dla ludności	3 622	58 785,52	3 272	58 025,99	- 759,53
4. Parkingi	13 755	625 960,30	16 703	688 049,49	62 089,19
5. Stacje tankowania gazem	0	0,00	0	0,00	0,00
6. Boksy garażowe	3 747	22 816,60	2 574	56 240,52	33 423,92
7. Miejsca postojowe dla samochodów osobowych	3 128	12 712,90	3 319	25 564,66	12 851,76
8. Obsługa komunikacyjna (drogi dojazdowe, dojścia, schody)	9 200	56 547,05	5 884	48 231,15	- 8 315,90
9. Działalność przemysłowa - składowa	8 350	74 388,90	8 445	75 671,94	1 283,04
10. Reklamy (obiekty reklamowe)	16,10	25 638,62	19	27 427,94	1 789,32
11. Budynki związane z infrastrukturą techniczną (trafostacje, stacje redukcyjne gazu, wymienniki)	3 952	352,78	3 952	352,78	0,00
12. Budynki mieszkalne, obsługa budynków mieszkalnych (ogrody przydomowe, zieleńce, dojazdy i dojścia)	74 117	90 104,47	77 063,99	90 253,54	149,07
13. Obsługa budynków wspólnot mieszkaniowych	177 874	3 702,57	187 326	3 700,03	- 2,54
14. Uprawy rolne, sadownicze i kwiatowe	1 931 921	6 246,46	1 809 283	43 569,43	37 322,97
15. Widowiskowo - rozrywkowe - cyrk - wesołe miasteczko - inne (koncerty, imprezy masowe)	0	0,00	0	0,00	0,00
16. Altany śmietnikowe	1 203	8 980,74	1 593,50	7 846,78	- 1 133,96
17. Targowisko	3 456	5 446,44	538	3 970,44	- 1 476,00
18. Parking z zapleczem budowy	2 555	30 833,64	2 936	13 890,70	- 16 942,94
19. Baza transportowo- techniczna	14 724	16 414,92	13 563	15 396,48	- 1 018,44
20. Działalność rekreacyjno - sportowa	94 926	147 568,46	109 868	151 305,62	3 737,16
21. Działalność niezarobkowa, w szczególności charytatywna, kulturalna i oświatowa	775	830,25	775	830,25	0,00
22. Inny	9 365	16 487,56	9 005	18 330,13	1 842,57
RAZEM	2 368 883,10	1 497 556,04	2 269 104,99	1 623 765,98	126 209,94

WYKRES Nr 38. Dochód z tytułu dzierżawy nieruchomości Miasta Kielce
wg stanu na dzień 31 grudnia 2021 roku.

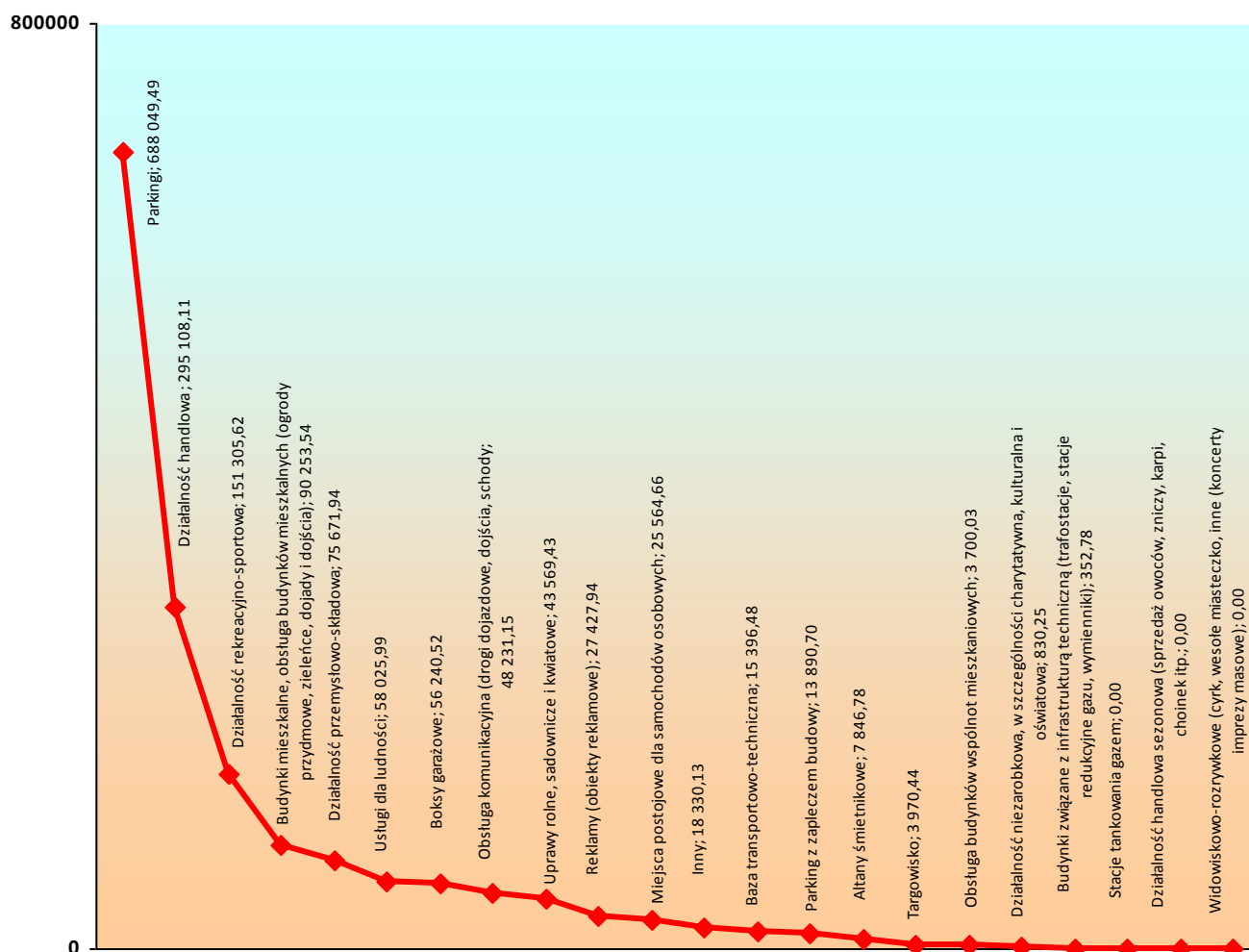


TABELA Nr 76. Oddawanie nieruchomości Miasta Kielce w użytkowanie wieczyste
wg stanu na dzień 31 grudnia 2020 roku oraz na dzień 31 grudnia 2021 roku

(IMK 130)

Stan na dzień 31 grudnia 2020 roku			Stan na dzień 31 grudnia 2021 roku			Zmiana wartości		Zmiana powierzchni (6-3)
Kwota I opłaty [w zł]	Kwota opłaty rocznej [w zł]	Powierzchnia [w m ²]	Kwota I opłaty [w zł]	Kwota opłaty rocznej [w zł]	Powierzchnia [w m ²]	Opłaty I (4-1)	Opłaty rocznej (5-2)	
1	2	3	4	5	6	7	8	9
0	0	0	0	0	0	0	0	0

TABELA Nr 77. Powierzchnia nieruchomości Miasta Kielce oddanych w trwały zarząd
wg stanu na dzień 31 grudnia 2020 roku oraz na dzień 31 grudnia 2021 roku

(IMK 131) w m²

Stan na dzień 31 grudnia 2020 roku	Stan na dzień 31 grudnia 2021 roku	Zmiana powierzchni (2-1)
1	2	3
3 564 873	3 635 985	71 112

TABELA Nr 78. Powierzchnia nieruchomości Miasta Kielce oddanych w użyczenie
wg stanu na dzień 31 grudnia 2020 roku oraz na dzień 31 grudnia 2021 roku

(IMK 131) w m²

Stan na dzień 31 grudnia 2020 roku	Stan na dzień 31 grudnia 2021 roku	Zmiana powierzchni (2-1)
1	2	3
192 723	180 138	-12 585

TABELA Nr 79. Nieruchomości Miasta Kielce oddane w użytkowanie
wg stanu na dzień 31 grudnia 2020 roku oraz na dzień 31 grudnia 2021 roku

(IMK 130)

Stan na dzień 31 grudnia 2020 roku		Stan na dzień 31 grudnia 2021 roku		Zmiana powierzchni (3-1)	Zmiana wartości (4-2)
Powierzchnia [w m ²]	Kwota [w zł]	Powierzchnia [w m ²]	Kwota [w zł]		
1	2	3	4	5	6
19 810	69 454,29	19 810	69 454,29	0	0

WYKRES Nr 39. Powierzchnia gruntów Miasta Kielce oddanych w użyczenie, trwały zarząd, dzierżawę i użytkowanie
wg stanu na dzień 31 grudnia 2020 roku oraz na dzień 31 grudnia 2021 roku [w m²]

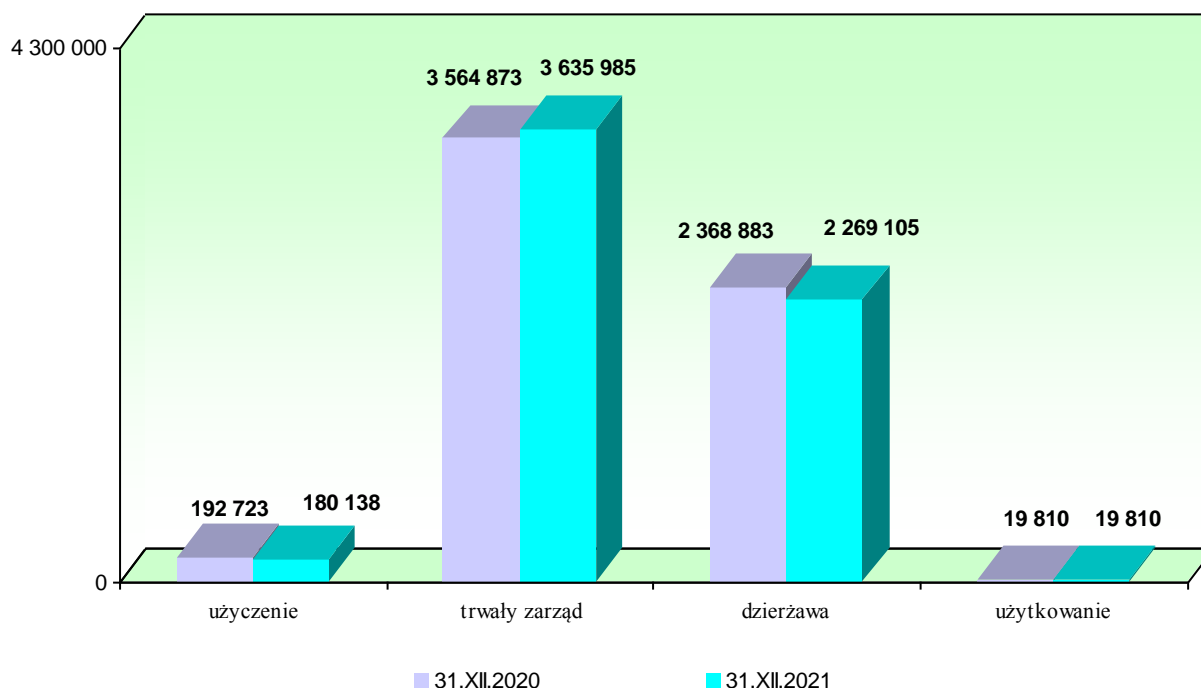


TABELA Nr 80. Udostępnienie nieruchomości stanowiących własność Miasta Kielce pod budowę urządzeń infrastruktury technicznej
wg stanu na dzień 31 grudnia 2020 roku oraz na dzień 31 grudnia 2021 roku

(IMK 131)

Stan na dzień 31 grudnia 2020 roku			Stan na dzień 31 grudnia 2021 roku		
Liczba umów	Liczba działek	Kwota odszkodowania [w zł]	Liczba umów	Liczba działek	Kwota odszkodowania [w zł]
76	180	138 332,03	74	107	84 773,94

TABELA Nr 81. Pozostałe formy gospodarowania mieniem Miasta Kielce
wg stanu na dzień 31 grudnia 2020 roku oraz na dzień 31 grudnia 2021 roku

(IMK 131)

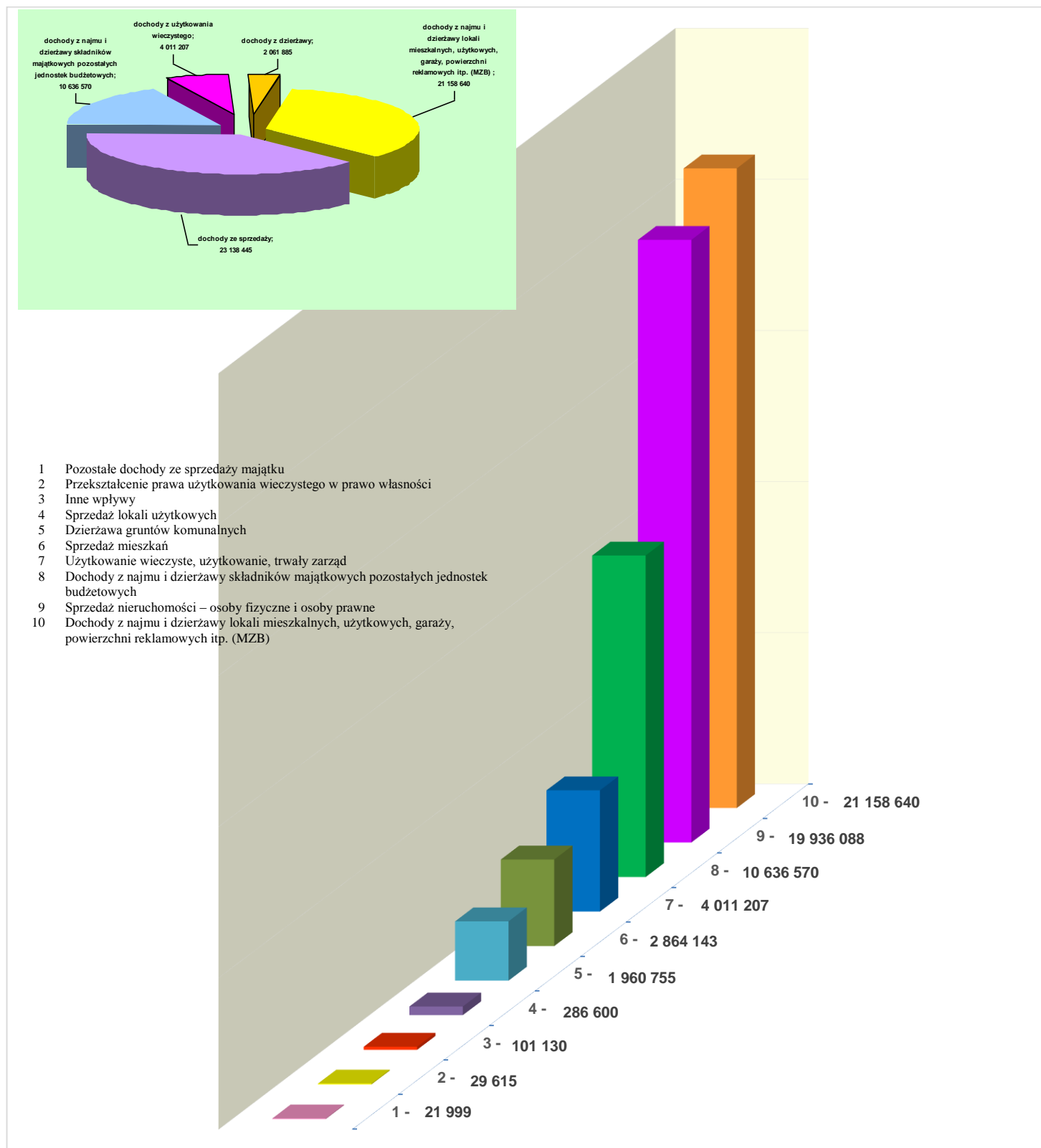
Forma prawna	Stan na dzień 31 grudnia 2020 roku		Stan na dzień 31 grudnia 2021 roku		Zmiana wartości (5-3)
	Powierzchnia w m ²	Wartość (dochód) [w zł]	Powierzchnia [w m ²]	Wartość (dochód) [w zł]	
1	2	3	4	5	6
Czasowe zajęcie nieruchomości	9 532,79	138 332,03	6 049,00	84 773,94	-53 558,09
Ustanowienie służebności	4251,94	140 799,38	1 789,97	144 756,08	3 956,70
Prawo do używania nazwy Miasto Kielce oraz herbu	0,00	0,00	0,00	0,00	0,00
Bezumowne korzystanie	23 647,50	161 500,90	25 324,00	167 507,35	6 006,45
Czasowe udostępnienie dla celów handlowo-usługowych	0,00	0,00	0,00	0,00	0,00
Inne formy	0,00	0,00	0,00	0,00	0,00

TABELA Nr 82. Wpływy z tytułu gospodarowania mieniem Miasta Kielce
wg stanu na dzień 31 grudnia 2020 roku oraz na dzień 31 grudnia 2021 roku

(IMK 134) w zł

Dochody z mienia	Plan na 2020 rok	Wykonanie na dzień 30 czerwca 2020 roku	Wykonanie na dzień 31 grudnia 2020 roku	Plan na 2021 rok	Wykonanie na dzień 30 czerwca 2021 roku	Wykonanie na dzień 31 grudnia 2021 roku
1. Dochody ze sprzedaży, w tym:						
Sprzedaż nieruchomości – osoby fizyczne i osoby prawne	13 000 000	3 466 595,55	17 502 596,11	21 000 000	10 493 058,56	19 936 087,90
Sprzedaż mieszkań	1 500 000	431 177,55	2 697 056,65	2 300 000	1 706 711,30	2 864 143,40
Sprzedaż lokali użytkowych	500 000	223 648,21	1 398 647,12	300 000	157 000,00	286 599,99
Sprzedaż garaży	0	0,00	0,00	0	0,00	0,00
Przekształcenie prawa użytkowania wieczystego w prawo własności	80 000	42 243,11	51 999,42	50 000	17 525,29	29 615,16
Sprzedaż prawa wieczystego użytkowania	0	0,00	0,00	0	0,00	0,00
Pozostałe dochody ze sprzedaży majątku	50 000	32 667,24	51 575,89	50 000	19 200,57	21 998,77
RAZEM	15 130 000	4 196 331,66	21 701 875,19	23 700 000	12 393 495,72	23 138 445,22
2. Dochody z dzierżawy, w tym:						
Dzierżawa gruntów komunalnych	1 200 000	769 271,46	1 620 165,40	1 515 000	1 038 108,05	1 960 755,26
Dzierżawa targowisk miejskich	0	0,00	0,00	0	0,00	0,00
Inne wpływy (m.in. leasing, bezumowne korzystanie, czasowe zajęcie, itp.)	100 000	26 503,77	100 467,83	100 000	49 860,56	101 130,21
RAZEM	1 300 000	795 775,23	1 720 633,23	1 615 000	1 087 968,61	2 061 885,47
3. Dochody z użytkowania wieczystego, w tym:						
Użytkowanie wieczyste, użytkowanie, trwałe zarząd – I opłaty oraz opłaty roczne, zniesienie współwłasności	3 397 000	2 680 429,66	3 109 973,55	3 912 000	3 837 584,69	4 011 207,12
RAZEM	3 397 000	2 680 429,66	3 109 973,55	3 912 000	3 837 584,69	4 011 207,12
4. Dochody z najmu i dzierżawy lokali mieszkalnych, użytkowych, garaży, powierzchni reklamowych itp. (MZB)	23 438 464	10 568 100,83	21 503 171,84	22 180 000	10 100 046,56	21 158 640,27
5. Dochody z najmu i dzierżawy składników majątkowych pozostałych jednostek budżetowych	9 662 052	4 190 572,72	8 875 083,25	10 082 954	5 531 354,35	10 636 570,32
OGÓLEM	52 927 516	22 431 210,10	56 910 737,06	61 489 954	32 950 449,93	61 006 748,40

**WYKRES Nr 40. Wpływy z tytułu gospodarowania mieniem Miasta Kielce
wg stanu na dzień 31 grudnia 2021 roku**



ROZDZIAŁ IV

INNE INFORMACJE

DOTYCZĄCE MIENIA KOMUNALNEGO MIASTA KIELCE

TABELA Nr 83. Zasoby mieszkaniowe oraz wpływy z czynszów lokali mieszkalnych i użytkowych w zasobach będących własnością lub pozostających we współwłasności Miasta Kielce
wg stanu na dzień 31 grudnia 2020 roku oraz na dzień 31 grudnia 2021 roku

Wyszczególnienie	(IMK 031)	
	Stan na dzień 31 grudnia 2020 roku	Stan na dzień 31 grudnia 2021 roku
1	2	3
1. Własność Miasta Kielce		
Ilość budynków ogółem	159	180
<i>w tym:</i>		
– budynki mieszkalne	116	125
– budynki użytkowe	43	55
Ilość lokali ogółem	1 768	1 792
<i>w tym:</i>		
– lokali mieszkalnych	1 518	1 519
– lokali użytkowych	250	273
Powierzchnia ogółem (w m²)	96 445	97 426
<i>w tym:</i>		
– lokali mieszkalnych	47 737	47 982
– lokali użytkowych	48 708	49 444
2. Współwłasność Miasta Kielce		
Ilość budynków ogółem	10	8
<i>w tym:</i>		
– budynki mieszkalne	7	6
– budynki użytkowe	3	2
Ilość lokali ogółem	110	97
<i>w tym:</i>		
– lokali mieszkalnych	64	54
– lokali użytkowych	46	43
Powierzchnia ogółem (w m²)	9 322	8 471
<i>w tym:</i>		
– lokali mieszkalnych	3 256	2 891
– lokali użytkowych	6 066	5 580
3. Własność Miasta Kielce w budynkach pozostających w zarządzie Wspólnot Mieszkaniowych, Spółdzielni Mieszkaniowych i innych.		
– ilość lokali mieszkalnych	1 986	1 961
– powierzchnia lokali mieszkalnych (w m ²)	80 078	79 061
– ilość lokali użytkowych	154	153
– powierzchnia lokali użytkowych (w m ²)	13 514	13 506

WPLYWY

Wyszczególnienie	Stan na dzień 31 grudnia 2020 roku	Stan na dzień 31 grudnia 2021 roku
Czynsze z lokali mieszkalnych	15 762 019,24	15 590 634,51
Czynsze z lokali użytkowych	6 978 506,80	7 064 477,14

TABELA Nr 84. Nabywanie nieruchomości na rzecz Miasta Kielce
wg stanu na dzień 31 grudnia 2020 roku oraz na dzień 31 grudnia 2021 roku

(IMK 132)

Tryb nabycia	Stan na dzień 31 grudnia 2020 roku		Stan na dzień 31 grudnia 2021 roku	
	Powierzchnia nabytego gruntu [w ha]	Wartość nabytego gruntu [w zł]	Powierzchnia nabytego gruntu [w ha]	Wartość nabytego gruntu [w zł]
1	2	3	4	5
1. Pierwokup	0,0514	68 400,00	0,0000	0,00
2. Przejęcie za zobowiązania podatkowe	0,0000	0,00	0,0000	0,00
3. Nabycie	0,6912	2 686 192,00	0,6777	2 429 502,00
4. Zamiana	0,7267	4 082 940,00	0,1856	965 840,00
5. Zrzeczenie	0,0000	0,00	0,0000	0,00
6. Spadek	0,0380	586 101,00	0,5251	372 718,00
7. Darowizna	0,0055	14 583,00	0,0483	451 000,00
8. Inne formy nabycia	2,6733	2 594 851,00	1,5084	4 022 520,00
9. Komunalizacja	5,7104	171 312,00	8,1033	243 099,00
RAZEM	9,8965	10 204 379,00	11,0484	8 484 679,00

WYKRES Nr 41. Powierzchnia i średnia cena nieruchomości nabytych na rzecz Miasta Kielce
wg stanu na dzień 31 grudnia 2021 roku

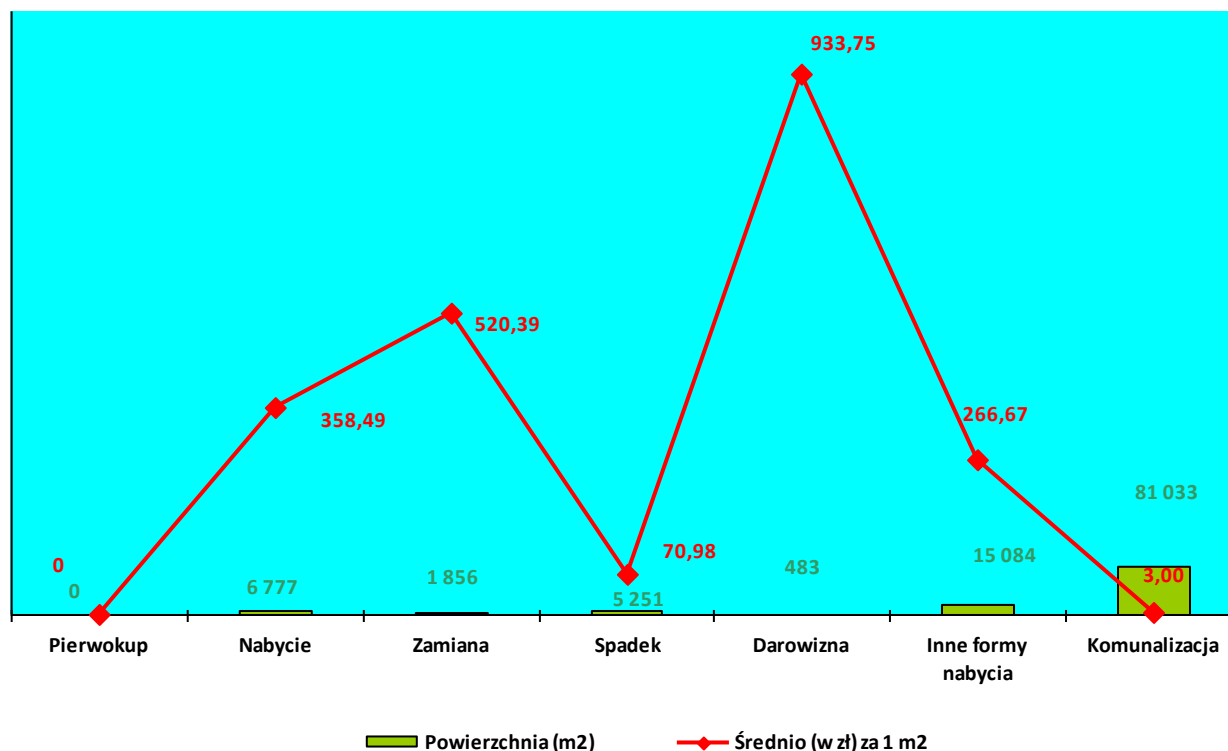


TABELA Nr 85. Wartość księgowa gruntów stanowiących własność, współwłasność oraz będących w użytkowaniu wieczystym Miasta Kielce wg stanu na dzień 31 grudnia 2020 roku oraz na dzień 31 grudnia 2021 roku

(IMK 136)

Grundy	Stan na dzień 31 grudnia 2020 roku		Stan na dzień 31 grudnia 2021 roku	
	Powierzchnia [w m ²]	Wartość księgowa [w zł]	Powierzchnia [w m ²]	Wartość księgowa [w zł]
1	2	3	4	5
1. Grunty stanowiące własność, współwłasność i będące w użytkowaniu wieczystym Miasta Kielce w granicach administracyjnych miasta, w tym:	13 035 462	236 924 891	13 020 496	237 146 484
— Grunty stanowiące własność Miasta Kielce	12 297 453	208 063 909	12 283 897	206 740 126
— Grunty stanowiące współwłasność Miasta Kielce	590 455	5 085 118	600 237	6 790 648
— Grunty będące w użytkowaniu wieczystym Miasta Kielce	147 554	23 775 864	136 362	23 615 711
2. Grunty stanowiące własność, współwłasność i będące w użytkowaniu wieczystym Miasta Kielce poza granicami administracyjnymi miasta, w tym:	6 079 162	23 283 971	6 096 462	23 315 898
— Grunty stanowiące własność Miasta Kielce	6 018 637	23 119 458	6 018 637	23 119 458
— Grunty stanowiące współwłasność Miasta Kielce	50 710	107 516	68 010	139 443
— Grunty będące w użytkowaniu wieczystym Miasta Kielce	9 815	56 997	9 815	56 997
OGÓLEM GRUNTY MIASTA KIELCE (1+2)	19 114 624	260 208 862	19 116 958	260 462 382

Uwaga: Dane w tabeli Nr 85 i na wykresie Nr 42 dotyczą wyłącznie gruntów zaewidencjonowanych w Urzędzie Miasta Kielce.

WYKRES Nr 42. Zmiany powierzchni gruntów stanowiących własność, współwłasność oraz będących w użytkowaniu wieczystym Miasta Kielce wg stanu na dzień 31 grudnia 2020 roku oraz na dzień 31 grudnia 2021 roku

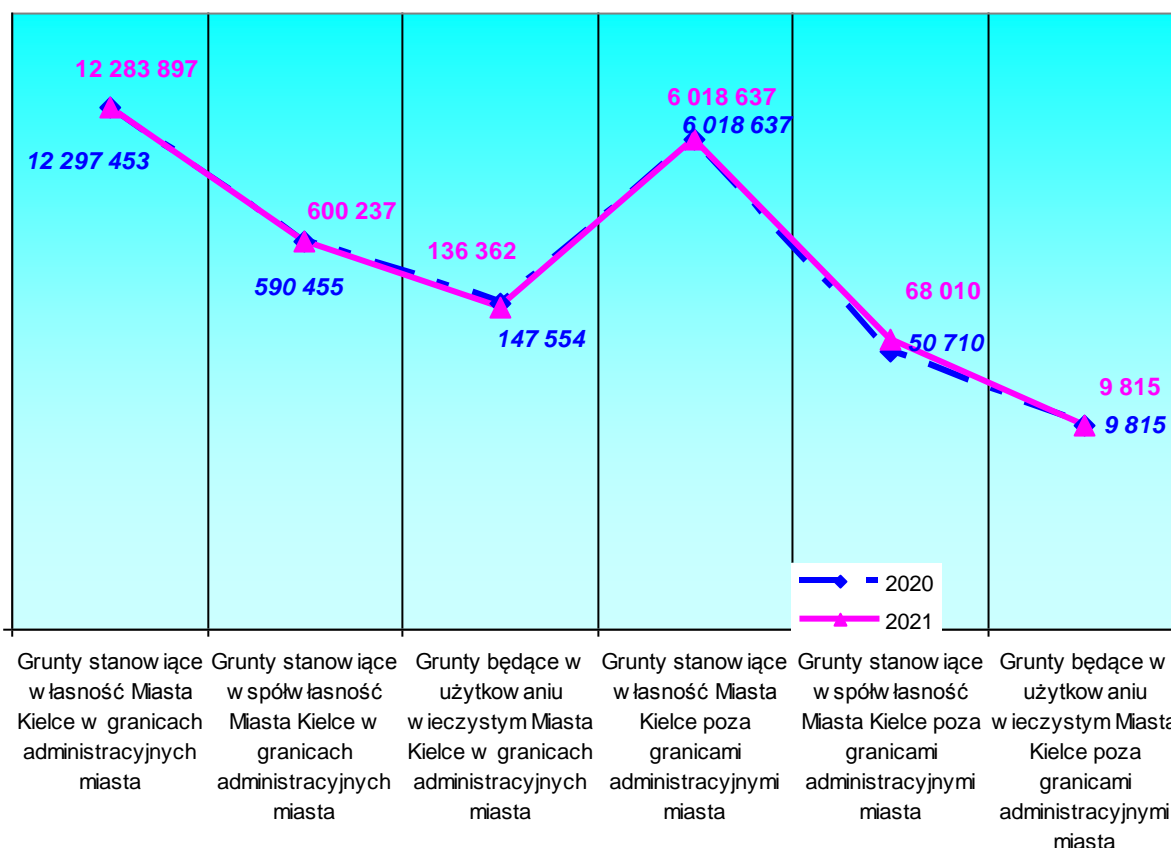


TABELA Nr 86. Obiekty inżynierskie Miasta Kielce
wg stanu na dzień 31 grudnia 2020 roku oraz na dzień 31 grudnia 2021 roku

(IMK 027)

Rodzaj obiektu	Ilość w sztukach wg stanu na dzień		Powierzchnia w m ² wg stanu na dzień	
	31 grudnia 2020 roku	31 grudnia 2021 roku	31 grudnia 2020 roku	31 grudnia 2021 roku
1	2	3	4	5
1. Mosty	32	34	5 529	6 243
2. Wiadukty	18	19	20 216	20 216
3. Estakady	0	0	0	0
4. Tunele	1	1	426	426
5. Przejścia podziemne	7	7	2 501	2 501
6. Kładki dla pieszych	31	31	3 174	3 174
7. Przepusty	70	71	2 463	2 473
8. Konstrukcje oporowe	13	13	2 740	2 740
9. Inne	6	6	1 000	995

TABELA Nr 87. Obiekty kanalizacyjne Miasta Kielce
wg stanu na dzień 31 grudnia 2020 roku oraz na dzień 31 grudnia 2021 roku

(IMK 028)

Rodzaj obiektu	JM	Stan na dzień 31 grudnia 2020 roku	Stan na dzień 31 grudnia 2021 roku
1	2	3	4
1. Kanalizacja deszczowa	m	693 317	699 844
2. Rowy i cieki	m	35 620	35 620
3. Studnie	szł.	20	20
4. Źródła	szł.	84	84
5. Fontanny	szł.	5	5
6. Kratki wodno - ściekowe	szł.	5 815	6 559
7. Brodziki	szł.	0	0
8. Zraszacze	szł.	0	0
9. Pompownie wody	szł.	4	1
10. Pitniki	szł.	7	7
11. Rowy przydrożne	m	46 100	46 100
12. Oczyszczalnia ścieków	szł.	61	66
13. Szalety	szł.	12	12
14. Sieć wodociągowa	m	100 351	99 306
15. Kanalizacja sanitarna	m	92 050	90 406
16. Przepompownie ścieków	szł.	12	12
17. Inne	m	6 253	6 256

TABELA Nr 88. Tereny zagospodarowane zielenią
wg stanu na dzień 31 grudnia 2020 roku oraz na dzień 31 grudnia 2021 roku

(IMK 029)

Wyszczególnienie	Stan na dzień 31 grudnia 2020 roku		Stan na dzień 31 grudnia 2021 roku	
	Powierzchnia [w ha]	Ilość obiektów [w szt.]	Powierzchnia [w ha]	Ilość obiektów [w szt.]
1	2	3	4	5
Parki	64,1400	7	64,1400	7
Zieleńce	6,6676	8	6,6676	8
Promenady	0,0000	0	0,0000	0
Bulwary	5,0000	1	5,0000	1
Ogrody botaniczne, zoologiczne, jordanowskie i zabytkowe	13,7239	1	13,7239	1
Cmentarze	24,7399	3	24,7399	3
Zieleń towarzysząca	0,0000	0	0,0000	0
Skwery	0,0000	0	0,0000	0
Inne	0,0000	0	0,0000	0

TABELA Nr 89. Dobra kultury i zbiory biblioteczne znajdujące się w Mieście Kielce
wg stanu na dzień 31 grudnia 2020 roku oraz na dzień 31 grudnia 2021 roku

(IMK 030)

Dobra kultury	Stan na dzień 31 grudnia 2020 roku		Stan na dzień 31 grudnia 2021 roku	
	Wartość [w zł]	Ilość [w szt.]	Wartość [w zł]	Ilość [w szt.]
1	2	3	4	5
Eksponaty historyczne	1 537 847	9 885	1 587 984	10 635
Eksponaty współczesne	6 223 093	9 218	6 368 523	9 345
Eksponaty etnograficzne	58 320	1 918	58 320	1 918

Zbiory biblioteczne	Stan na dzień 31 grudnia 2020 roku			Stan na dzień 31 grudnia 2021 roku		
	Wartość [w zł]	Ilość zbiorów	Ilość sztuk w zbiorze	Wartość [w zł]	Ilość zbiorów	Ilość sztuk w zbiorze
1	2	3	4	5	6	7
Książki (zwarte)	8 455 403	97	1 066 761	8 842 432	97	1 190 047
Periodyki	61 532	82	4 237	32 317	5	4 059
Katalogi i inne specjalne	62 025	3	4 554	63 487	3	4 617
Zbiory specjalne	107 999	6	6 442	116 559	6	6 451
Wydawnictwa broszurowe	356 319	11	27 164	309 110	11	21 968
Zbiory archiwalne	1	17	600	1	17	600
Książka mówiona	48 177	2 544	2 633	42 062	2 139	2 228
Kroniki filmowe	6 162	43	137	6 162	43	137
Multi-media (płyty DVD i CD)	153 295	136	6 059	153 301	137	6 001
Zbiory audiowizualne (kasety video i magnetofonowe)	15 858	13	1 204	15 858	13	1 124
Programy komputerowe	1 198	1	20	1 198	1	20
Inne	296 786	1 170	19 503	382 735	2 614	23 452

TABELA Nr 90. Obiekty inżynierskie stanowiące własność „Wodociągów Kieleckich”, Spółka z o. o. w Kielcach, położone na terenie Miasta Kielce
wg stanu na dzień 31 grudnia 2020 roku oraz na dzień 31 grudnia 2021 roku

(IMK 141)

Rodzaj obiektu	Ilość w sztukach wg stanu na dzień		Powierzchnia w m ² wg stanu na dzień	
	31 grudnia 2020 roku	31 grudnia 2021 roku	31 grudnia 2020 roku	31 grudnia 2021 roku
1	2	3	4	5
1. Stacja uzdatniania wody	0	0	0,00	0,00
2. Pompownie wody	11	11	1 312,34	1 312,34
3. Hydroforownie wody	2	2	387,00	387,00
4. Oczyszczalnia ścieków	0	0	0,00	0,00

TABELA Nr 91. Obiekty kanalizacyjne stanowiące własność „Wodociągów Kieleckich”, Spółka z o. o. w Kielcach, położone na terenie Miasta Kielce
wg stanu na dzień 31 grudnia 2020 roku oraz na dzień 31 grudnia 2021 roku

(IMK 142)

Rodzaj obiektu	JM	Stan na dzień 31 grudnia 2020 roku	Stan na dzień 31 grudnia 2021 roku
		3	4
1	2	3	4
Studnie	szt.	28	28
Pompownie	szt.	20	20
Oczyszczalnia ścieków	szt.	0	0
Sieć wodociągowa	km	284,23	288,29
Magistrale wodociągowe	km	78,55	77,75
Sieć kanalizacyjna	km	290,77	291,46

TABELA Nr 92. Wpływy z tytułu gospodarowania mieniem Miasta Kielce realizowane przez jednostki organizacyjne Miasta Kielce i „Wodociągi Kieleckie”, Sp. z o.o.
wg stanu na dzień 31 grudnia 2020 roku oraz na dzień 31 grudnia 2021 roku

Wpływy z mienia	(IMK 143) w zł					
	Plan na 2020 rok	Wykonanie na dzień 30 czerwca 2020 roku	Wykonanie na dzień 31 grudnia 2021 roku	Plan na 2021 rok	Wykonanie na dzień 30 czerwca 2021 roku	Wykonanie na dzień 31 grudnia 2021 roku
1. WPLYWY Z TYTUŁU OPŁAT ZA WODĘ I ODPROWADZENIE ŚCIEKÓW, w tym:						
Oplaty za wodę	14 110 706,02	5 960 911,50	12 303 408,55	13 515 752,65	6 031 965,97	12 676 930,62
Oplaty za odprowadzenie ścieków	11 339 111,59	4 859 694,87	9 867 269,67	11 219 589,28	4 996 576,51	10 483 866,27
RAZEM	25 449 817,61	10 820 606,37	22 170 678,22	24 735 341,93	11 028 542,48	23 160 796,89
2. WPLYWY Z TYTUŁU OPŁAT ZA ZAJĘCIE PASA DROGOWEGO I ZA PARKOWANIE, w tym:						
Oplaty za zajęcie pasa drogowego, w tym:						
- Oplaty za zajęcie pasa drogowego - handel		189 374,81	344 434,21		166 498,83	446 629,30
- Oplaty za zajęcie pasa drogowego - reklama		371 136,27	617 492,06		426 769,62	671 647,11
- Oplaty za zajęcie pasa drogowego – roboty		191 569,12	437 569,52		197 959,55	645 464,23
- Warunki techniczne		0,00	0,00		0,00	0,00
- Pozostałe		1 030 359,42	1 513 444,76		999 306,61	1 323 132,34
- Oplaty za przystanki		0,00	-14 195,90		-13 344,65	-13 344,65
- Odszkodowania i wpłaty za uszkodzone mienie		25 160,91	47 439,66		1 378,21	18 013,88
Oplaty za parkowanie, w tym:						
- Oplaty parkingowe (abonamenty, bilety)		1 511 074,78	2 950 704,86		1 693 935,05	3 185 036,11
- Oplaty karne (mandaty)		143 718,34	387 739,41		324 379,45	868 784,89
RAZEM	8 108 000,00	3 462 393,65	6 284 628,58	7 969 000,00	3 796 882,67	7 145 363,21
3. WPLYWY Z TYTUŁU OPŁATY CMENTARNEJ						
Oplata cmentarna	2 000 000,00	1 290 269,30	2 392 378,80	2 000 400,00	1 267 200,06	2 391 930,25
OGÓLEM	35 557 817,61	15 573 269,32	30 847 685,60	34 704 741,93	16 092 625,21	32 698 090,35

SPIS TABEL

TABELA Nr 1.	Majątek Miasta Kielce (aktywa trwałe i aktywa obrotowe) na stanie miejskich jednostek organizacyjnych (jednostek budżetowych, samorządowych instytucji kultury, samodzielnych publicznych zakładów opieki zdrowotnej, jednoosobowych spółek Miasta Kielce) wg stanu na dzień 31 grudnia 2020 roku oraz na dzień 31 grudnia 2021 roku.....	strona 6
TABELA Nr 2.	Wartości niematerialne i prawne wg stanu na dzień 31 grudnia 2020 roku oraz na dzień 31 grudnia 2021 roku.....	strona 9
TABELA Nr 3.	Wartość rzeczowych aktywów trwałych oraz powierzchnia gruntów i powierzchnia użytkowa budynków wg stanu na dzień 31 grudnia 2020 roku oraz na dzień 31 grudnia 2021 roku.....	strona 10-11
TABELA Nr 4.	Wartość oraz powierzchnia gruntów z uwzględnieniem prawa użytkowania wieczystego z podziałem na rodzaje wg stanu na dzień 31 grudnia 2020 roku oraz na dzień 31 grudnia 2021 roku.....	strona 13
TABELA Nr 5.	Wartość oraz powierzchnia gruntów z uwzględnieniem tytułów prawnych wg stanu na dzień 31 grudnia 2020 roku oraz na dzień 31 grudnia 2021 roku.....	strona 17
TABELA Nr 6.	Wartość, ilość oraz powierzchnia użytkowa budynków i lokali oraz spółdzielczego prawa do lokalu użytkowego i spółdzielczego własnościowego prawa do lokalu mieszkalnego z podziałem na rodzaje wg stanu na dzień 31 grudnia 2020 roku oraz na dzień 31 grudnia 2021 roku.....	strona 20
TABELA Nr 7.	Wartość obiektów inżynierii lądowej i wodnej z podziałem na rodzaje wg stanu na dzień 31 grudnia 2020 roku oraz na dzień 31 grudnia 2021 roku.....	strona 23
TABELA Nr 8.	Wartość oraz ilość maszyn i urządzeń technicznych z podziałem na podgrupy wg stanu na dzień 31 grudnia 2020 roku oraz na dzień 31 grudnia 2021 roku.....	strona 27-28
TABELA Nr 9.	Wartość oraz ilość środków transportu z podziałem na rodzaje wg stanu na dzień 31 grudnia 2020 roku oraz na dzień 31 grudnia 2021 roku.....	strona 31
TABELA Nr 10.	Wartość oraz ilość innych środków trwałych z podziałem na rodzaje wg stanu na dzień 31 grudnia 2020 roku oraz na dzień 31 grudnia 2021 roku.....	strona 33
TABELA Nr 11.	Zmiany w wartości środków trwałych (wg grup rodzajowych) w okresie od dnia 31 grudnia 2020 roku do dnia 31 grudnia 2021 roku.....	strona 35
TABELA Nr 12.	Wartość środków trwałych w budowie wg stanu na dzień 31 grudnia 2020 roku oraz na dzień 31 grudnia 2021 roku.....	strona 37
TABELA Nr 13.	Wartość środków przekazanych na poczet inwestycji wg stanu na dzień 31 grudnia 2020 roku oraz na dzień 31 grudnia 2021 roku.....	strona 37
TABELA Nr 14.	Wartość należności długoterminowych wg stanu na dzień 31 grudnia 2020 roku oraz na dzień 31 grudnia 2021 roku.....	strona 38
TABELA Nr 15.	Wartość długoterminowych aktywów finansowych wg stanu na dzień 31 grudnia 2020 roku oraz na dzień 31 grudnia 2021 roku.....	strona 38
TABELA Nr 16.	Długoterminowe rozliczenia międzyokresowe wg stanu na dzień 31 grudnia 2020 roku oraz na dzień 31 grudnia 2021 roku.....	strona 39
TABELA Nr 17.	Inne niż własność prawa majątkowe przysługujące jednostce wg stanu na dzień 31 grudnia 2020 roku oraz na dzień 31 grudnia 2021 roku.....	strona 39

TABELA Nr 18.	Zobowiązania zabezpieczone na majątku Miasta Kielce wg stanu na dzień 31 grudnia 2020 roku oraz na dzień 31 grudnia 2021 roku.....	strona 40
TABELA Nr 19.	Wartość środków trwałych i wartości niematerialnych i prawnych przyjętych w leasing wg stanu na dzień 31 grudnia 2020 roku oraz na dzień 31 grudnia 2021 roku.....	strona 40
TABELA Nr 20.	Wartość aktywów obrotowych wg stanu na dzień 31 grudnia 2020 roku oraz na dzień 31 grudnia 2021 roku.....	strona 41
TABELA Nr 21.	Aktywa trwale i obrotowe w jednostkach budżetowych wg stanu na dzień 31 grudnia 2020 roku oraz na dzień 31 grudnia 2021 roku.....	strona 45
TABELA Nr 22.	Wartość rzeczowych aktywów trwałych oraz powierzchnia gruntów i powierzchnia użytkowa budynków w jednostkach budżetowych wg stanu na dzień 31 grudnia 2020 roku oraz na dzień 31 grudnia 2021 roku.....	strona 47-89
TABELA Nr 23.	Aktywa trwale i obrotowe w instytucjach kultury wg stanu na dzień 31 grudnia 2020 roku oraz na dzień 31 grudnia 2021 roku.....	strona 91
TABELA Nr 24.	Wartość rzeczowych aktywów trwałych oraz powierzchnia gruntów i powierzchnia użytkowa budynków w samorządowych instytucjach kultury wg stanu na dzień 31 grudnia 2020 roku oraz na dzień 31 grudnia 2021 roku.....	strona 93-97
TABELA Nr 25.	Aktywa trwale i obrotowe w samodzielnym publicznym zakładzie opieki zdrowotnej wg stanu na dzień 31 grudnia 2020 roku oraz na dzień 31 grudnia 2021 roku.....	strona 98
TABELA Nr 26.	Wartość rzeczowych aktywów trwałych oraz powierzchnia gruntów i powierzchnia użytkowa budynków w samodzielnym publicznym zakładzie opieki zdrowotnej wg stanu na dzień 31 grudnia 2020 roku oraz na dzień 31 grudnia 2021 roku.....	strona 100
TABELA Nr 27.	Aktywa trwale i obrotowe w jednoosobowych spółkach Miasta Kielce wg stanu na dzień 31 grudnia 2020 roku oraz na dzień 31 grudnia 2021 roku.....	strona 103
TABELA Nr 28.	Wartości niematerialne i prawne wg stanu na dzień 31 grudnia 2020 roku oraz na dzień 31 grudnia 2021 roku.....	strona 104
TABELA Nr 29.	Wartość rzeczowych aktywów trwałych oraz powierzchnia gruntów i powierzchnia użytkowa budynków wg stanu na dzień 31 grudnia 2020 roku oraz na dzień 31 grudnia 2021 roku.....	strona 105
TABELA Nr 30.	Wartość oraz powierzchnia gruntów z uwzględnieniem prawa użytkowania wieczystego z podziałem na rodzaje wg stanu na dzień 31 grudnia 2020 roku oraz na dzień 31 grudnia 2021 roku.....	strona 107
TABELA Nr 31.	Wartość oraz powierzchnia gruntów z uwzględnieniem tytułów prawnych wg stanu na dzień 31 grudnia 2020 roku oraz na dzień 31 grudnia 2021 roku.....	strona 109
TABELA Nr 32.	Wartość, ilość oraz powierzchnia użytkowa budynków i lokali oraz spółdzielczego prawa do lokalu użytkowego i spółdzielczego własnościowego prawa do lokalu mieszkalnego z podziałem na rodzaje wg stanu na 31 grudnia 2020 roku oraz na dzień 31 grudnia 2021 roku.....	strona 110
TABELA Nr 33.	Wartość obiektów inżynierii lądowej i wodnej z podziałem na rodzaje wg stanu na dzień 31 grudnia 2020 roku oraz na dzień 31 grudnia 2021 roku.....	strona 111
TABELA Nr 34.	Wartość oraz ilość maszyn i urządzeń technicznych z podziałem na podgrupy wg stanu na dzień 31 grudnia 2020 roku oraz na dzień 31 grudnia 2021 roku.....	strona 112-113

TABELA Nr 35.	Wartość oraz ilość środków transportu z podziałem na rodzaje wg stanu na dzień 31 grudnia 2020 roku oraz na dzień 31 grudnia 2021 roku.....	strona 114
TABELA Nr 36.	Wartość oraz ilość innych środków trwałych z podziałem na rodzaje wg stanu na dzień 31 grudnia 2020 roku oraz na dzień 31 grudnia 2021 roku.....	strona 115
TABELA Nr 37.	Zmiany w wartości środków trwałych (wg grup rodzajowych) w okresie od dnia 31 grudnia 2020 roku do dnia 31 grudnia 2021 roku.....	strona 116
TABELA Nr 38.	Wartość środków trwałych w budowie wg stanu na dzień 31 grudnia 2020 roku oraz na dzień 31 grudnia 2021 roku.....	strona 116
TABELA Nr 39.	Wielkość środków przekazanych na poczet inwestycji wg stanu na dzień 31 grudnia 2020 roku oraz na dzień 31 grudnia 2021 roku.....	strona 116
TABELA Nr 40.	Wartość należności długoterminowych wg stanu na dzień 31 grudnia 2020 roku oraz na dzień 31 grudnia 2021 roku.....	strona 116
TABELA Nr 41.	Wartość długoterminowych aktywów finansowych wg stanu na dzień 31 grudnia 2020 roku oraz na dzień 31 grudnia 2021 roku.....	strona 117
TABELA Nr 42.	Długoterminowe rozliczenia międzyokresowe wg stanu na dzień 31 grudnia 2020 roku oraz na dzień 31 grudnia 2021 roku.....	strona 117
TABELA Nr 43.	Wartość środków trwałych i wartości niematerialnych i prawnych przyjętych w leasing wg stanu na dzień 31 grudnia 2020 roku oraz na dzień 31 grudnia 2021 roku.....	strona 117
TABELA Nr 44.	Inne niż własność prawa majątkowe przysługujące spółce wg stanu na dzień 31 grudnia 2020 roku oraz na dzień 31 grudnia 2021 roku.....	strona 117
TABELA Nr 45.	Zobowiązania zabezpieczone na majątku spółki wg stanu na dzień 31 grudnia 2020 roku oraz na dzień 31 grudnia 2021 roku.....	strona 118
TABELA Nr 46.	Wartość aktywów obrotowych wg stanu na dzień 31 grudnia 2020 roku oraz na dzień 31 grudnia 2021 roku.....	strona 118
TABELA Nr 47.	Wartość akcji lub udziałów w jednoosobowych spółkach Miasta Kielce wg stanu na dzień 31 grudnia 2020 roku oraz na dzień 31 grudnia 2021 roku.....	strona 118
TABELA Nr 48.	Wartość rzeczowych aktywów trwałych oraz powierzchnia gruntów i powierzchnia użytkowa budynków w jednoosobowych spółkach Miasta Kielce wg stanu na dzień 31 grudnia 2020 roku oraz na dzień 31 grudnia 2021 roku.....	strona 119-121
TABELA Nr 49.	Aktywa trwałe i obrotowe w spółkach, w których Miasto Kielce posiada powyżej 50% akcji wg stanu na dzień 31 grudnia 2020 roku oraz na dzień 31 grudnia 2021 roku.....	strona 123
TABELA Nr 50.	Wartości niematerialne i prawne wg stanu na dzień 31 grudnia 2020 roku oraz na dzień 31 grudnia 2021 roku.....	strona 124
TABELA Nr 51.	Wartość rzeczowych aktywów trwałych oraz powierzchnia gruntów i powierzchnia użytkowa budynków wg stanu na dzień 31 grudnia 2020 roku oraz na dzień 31 grudnia 2021 roku.....	strona 124
TABELA Nr 52.	Wartość oraz powierzchnia gruntów z uwzględnieniem prawa użytkowania wieczystego z podziałem na rodzaje wg stanu na dzień 31 grudnia 2020 roku oraz na dzień 31 grudnia 2021 roku.....	strona 126
TABELA Nr 53.	Wartość oraz powierzchnia gruntów z uwzględnieniem tytułów prawnych wg stanu na dzień 31 grudnia 2020 roku oraz na dzień 31 grudnia 2021 roku.....	strona 128

TABELA Nr 54.	Wartość, ilość oraz powierzchnia użytkowa budynków i lokali oraz spółdzielczego prawa do lokalu użytkowego i spółdzielczego własnościowego prawa do lokalu mieszkalnego z podziałem na rodzaje wg stanu na dzień 31 grudnia 2020 roku oraz na dzień 31 grudnia 2021 roku.....	strona 129
TABELA Nr 55.	Wartość obiektów inżynierii lądowej i wodnej z podziałem na rodzaje wg stanu na dzień 31 grudnia 2020 roku oraz na dzień 31 grudnia 2021 roku.....	strona 130
TABELA Nr 56.	Wartość oraz ilość maszyn i urządzeń technicznych z podziałem na podgrupy wg stanu na dzień 31 grudnia 2020 roku oraz na dzień 31 grudnia 2021 roku.....	strona 131-132
TABELA Nr 57.	Wartość oraz ilość środków transportu z podziałem na rodzaje wg stanu na dzień 31 grudnia 2020 roku oraz na dzień 31 grudnia 2021 roku.....	strona 133
TABELA Nr 58.	Wartość oraz ilość innych środków trwałych z podziałem na rodzaje wg stanu na dzień 31 grudnia 2020 roku oraz na dzień 31 grudnia 2021 roku.....	strona 134
TABELA Nr 59.	Zmiany w wartości środków trwałych (wg grup rodzajowych) w okresie od dnia 31 grudnia 2020 roku do dnia 31 grudnia 2021 roku.....	strona 135
TABELA Nr 60.	Wartość środków trwałych w budowie wg stanu na dzień 31 grudnia 2020 roku oraz na dzień 31 grudnia 2021 roku.....	strona 135
TABELA Nr 61.	Wielkość środków przekazanych na poczet inwestycji wg stanu na dzień 31 grudnia 2020 roku oraz na dzień 31 grudnia 2021 roku.....	strona 135
TABELA Nr 62.	Wartość należności długoterminowych wg stanu na dzień 31 grudnia 2020 roku oraz na dzień 31 grudnia 2021 roku.....	strona 135
TABELA Nr 63.	Wartość długoterminowych aktywów finansowych wg stanu na dzień 31 grudnia 2020 roku oraz na dzień 31 grudnia 2021 roku.....	strona 136
TABELA Nr 64.	Długoterminowe rozliczenia międzyokresowe wg stanu na dzień 31 grudnia 2020 roku oraz na dzień 31 grudnia 2021 roku.....	strona 136
TABELA Nr 65.	Inne niż własność prawa majątkowe przysługujące spółce wg stanu na dzień 31 grudnia 2020 roku oraz na dzień 31 grudnia 2021 roku.....	strona 136
TABELA Nr 66.	Wartość aktywów obrotowych wg stanu na dzień 31 grudnia 2020 roku oraz na dzień 31 grudnia 2021 roku.....	strona 136
TABELA Nr 67.	Wartość rzeczowych aktywów trwałych oraz powierzchnia gruntów i powierzchnia użytkowa budynków w spółkach, w których Miasto Kielce posiada powyżej 50% akcji wg stanu na dzień 31 grudnia 2020 roku oraz na dzień 31 grudnia 2021 roku.....	strona 137
TABELA Nr 68.	Wartość akcji lub udziałów posiadanych przez Miasto Kielce w pozostałych spółkach wg stanu na dzień 31 grudnia 2020 roku oraz na dzień 31 grudnia 2021 roku.....	strona 137
TABELA Nr 69.	Wyniki finansowe jednoosobowych spółek Miasta Kielce oraz pozostałych spółek, w których Miasto Kielce posiada akcje lub udziały wg stanu na dzień 31 grudnia 2020 roku oraz na dzień 31 grudnia 2021 roku.....	strona 138
TABELA Nr 70.	Zasób nieruchomości Miasta Kielce z podziałem na rodzaje gruntów w granicach administracyjnych Miasta Kielce wg stanu na dzień 31 grudnia 2020 roku oraz na dzień 31 grudnia 2021 roku.....	strona 141
TABELA Nr 71.	Zasób nieruchomości Miasta Kielce z podziałem na rodzaje gruntów poza granicami administracyjnymi Miasta Kielce wg stanu na dzień 31 grudnia 2020 roku oraz na dzień 31 grudnia 2021 roku.....	strona 142

TABELA Nr 72.	Powierzchnia nieruchomości będących w posiadaniu Miasta Kielce i jednostek organizacyjnych Miasta Kielce wg stanu na dzień 31 grudnia 2020 roku oraz na dzień 31 grudnia 2021 roku.....	strona 143
TABELA Nr 73.	Sprzedaż lokali komunalnych oraz garaży komunalnych wg stanu na dzień 31 grudnia 2020 roku oraz na dzień 31 grudnia 2021 roku.....	strona 143
TABELA Nr 74.	Sprzedaż nieruchomości Miasta Kielce, prawa własności na rzecz użytkownika wieczystego i przekształcenie prawa użytkowania wieczystego gruntów w prawo własności (bez lokali komunalnych i garaży komunalnych) wg stanu na dzień 31 grudnia 2020 roku oraz na dzień 31 grudnia 2021 roku.....	strona 144
TABELA Nr 75.	Nieruchomości Miasta Kielce oddane w dzierżawę wg stanu na dzień 31 grudnia 2020 roku oraz na dzień 31 grudnia 2021 roku.....	strona 145
TABELA Nr 76.	Oddawanie nieruchomości Miasta Kielce w użytkowanie wieczyste wg stanu na dzień 31 grudnia 2020 roku oraz na dzień 31 grudnia 2021 roku.....	strona 146
TABELA Nr 77.	Powierzchnia nieruchomości Miasta Kielce oddanych w trwały zarząd wg stanu na dzień 31 grudnia 2020 roku oraz na dzień 31 grudnia 2021 roku.....	strona 146
TABELA Nr 78.	Powierzchnia nieruchomości Miasta Kielce oddanych w użyczenie wg stanu na dzień 31 grudnia 2020 roku oraz na dzień 31 grudnia 2021 roku.....	strona 146
TABELA Nr 79.	Nieruchomości Miasta Kielce oddane w użytkowanie wg stanu na dzień 31 grudnia 2020 roku oraz na dzień 31 grudnia 2021 roku.....	strona 147
TABELA Nr 80.	Udostępnienie nieruchomości stanowiących własność Miasta Kielce pod budowę urządzeń infrastruktury technicznej wg stanu na dzień 31 grudnia 2020 roku oraz na dzień 31 grudnia 2021 roku.....	strona 147
TABELA Nr 81.	Pozostałe formy gospodarowania mieniem Miasta Kielce wg stanu na dzień 31 grudnia 2020 roku oraz na dzień 31 grudnia 2021 roku.....	strona 147
TABELA Nr 82.	Wpływy z tytułu gospodarowania mieniem Miasta Kielce wg stanu na dzień 31 grudnia 2020 roku oraz na dzień 31 grudnia 2021 roku.....	strona 148
TABELA Nr 83.	Zasoby mieszkaniowe oraz wpływy z czynszów lokali mieszkalnych i użytkowych w zasobach będących własnością lub pozostających we współwłasności Miasta Kielce wg stanu na dzień 31 grudnia 2020 roku oraz na dzień 31 grudnia 2021 roku.....	strona 150
TABELA Nr 84.	Nabywanie nieruchomości na rzecz Miasta Kielce wg stanu na dzień 31 grudnia 2020 roku oraz na dzień 31 grudnia 2021 roku.....	strona 151
TABELA Nr 85.	Wartość księgowa gruntów stanowiących własność, współwłasność oraz będących w użytkowaniu wieczystym Miasta Kielce wg stanu na dzień 31 grudnia 2020 roku oraz na dzień 31 grudnia 2021 roku.....	strona 152
TABELA Nr 86.	Obiekty inżynierskie Miasta Kielce wg stanu na dzień 31 grudnia 2020 roku oraz na dzień 31 grudnia 2021 roku.....	strona 153
TABELA Nr 87.	Obiekty kanalizacyjne Miasta Kielce wg stanu na dzień 31 grudnia 2020 roku oraz na dzień 31 grudnia 2021 roku.....	strona 153
TABELA Nr 88.	Tereny zagospodarowane zielenią wg stanu na dzień 31 grudnia 2020 roku oraz na dzień 31 grudnia 2021 roku.....	strona 153
TABELA Nr 89.	Dobra kultury i zbiory biblioteczne znajdujące się w Mieście Kielce wg stanu na dzień 31 grudnia 2020 roku oraz na dzień 31 grudnia 2021 roku.....	strona 154

TABELA Nr 90.	Obiekty inżynierskie stanowiące własność „Wodociągów Kieleckich”, Spółka z o. o. w Kielcach, położone na terenie Miasta Kielce wg stanu na dzień 31 grudnia 2020 roku oraz na dzień 31 grudnia 2021 roku.....	strona 154
TABELA Nr 91.	Obiekty kanalizacyjne stanowiące własność „Wodociągów Kieleckich”, Spółka z o. o. w Kielcach, położone na terenie Miasta Kielce wg stanu na dzień 31 grudnia 2020 roku oraz na dzień 31 grudnia 2021 roku.....	strona 154
TABELA Nr 92.	Wpływy z tytułu gospodarowania mieniem Miasta Kielce realizowane przez jednostki organizacyjne Miasta Kielce i „Wodociągi Kieleckie”, Sp. z o.o. wg stanu na dzień 31 grudnia 2020 roku oraz na dzień 31 grudnia 2021 roku.....	strona 155

SPIS WYKRESÓW

WYKRES Nr 1.	Struktura wartości brutto majątku Miasta Kielce w układzie podmiotowym wg stanu na dzień 31 grudnia 2021 roku.....	strona	5
WYKRES Nr 2.	Struktura wartości aktywów trwałych i obrotowych Miasta Kielce wg stanu na dzień 31 grudnia 2020 roku oraz na dzień 31 grudnia 2021 roku.....	strona	7
WYKRES Nr 3.	Struktura wartości brutto i netto aktywów Miasta Kielce wg stanu na dzień 31 grudnia 2020 roku oraz na dzień 31 grudnia 2021 roku.....	strona	7
WYKRES Nr 4.	Procentowy udział aktywów trwałych i obrotowych (netto) Miasta Kielce wg stanu na dzień 31 grudnia 2021 roku.....	strona	8
WYKRES Nr 5.	Struktura wartości niematerialnych i prawnych Miasta Kielce wg stanu na dzień 31 grudnia 2020 roku oraz na dzień 31 grudnia 2021 roku.....	strona	9
WYKRES Nr 6.	Struktura wartości netto rzeczowych aktywów trwałych wg stanu na dzień 31 grudnia 2021 roku.....	strona	11
WYKRES Nr 7.	Wartość oraz powierzchnia gruntów wg stanu na dzień 31 grudnia 2020 roku oraz na dzień 31 grudnia 2021 roku.....	strona	14
WYKRES Nr 8.	Wartość i powierzchnia gruntów z podziałem na rodzaje wg stanu na dzień 31 grudnia 2021 roku.....	strona	15
WYKRES Nr 9.	Powierzchnia gruntów z podziałem na rodzaje wg stanu na dzień 31 grudnia 2020 roku oraz na dzień 31 grudnia 2021 roku.....	strona	16
WYKRES Nr 10.	Struktura własnościowa gruntów komunalnych Miasta Kielce wraz z prawem użytkowania wieczystego (w m ²) wg stanu na dzień 31 grudnia 2020 roku oraz na dzień 31 grudnia 2021 roku.....	strona	18
WYKRES Nr 11.	Procentowy udział wartości netto poszczególnych rodzajów budynków i lokali wg stanu na dzień 31 grudnia 2021 roku.....	strona	21
WYKRES Nr 12.	Wartość netto oraz ilość budynków i lokali z podziałem na rodzaje wg stanu na dzień 31 grudnia 2020 roku oraz na dzień 31 grudnia 2021 roku.....	strona	22
WYKRES Nr 13.	Wartość netto maszyn i urządzeń technicznych z podziałem na podgrupy wg stanu na dzień 31 grudnia 2020 roku oraz na dzień 31 grudnia 2021 roku.....	strona	29
WYKRES Nr 14.	Wartość netto środków transportu z podziałem na rodzaje wg stanu na dzień 31 grudnia 2020 roku oraz na dzień 31 grudnia 2021 roku.....	strona	30
WYKRES Nr 15.	Wartość brutto innych środków trwałych z podziałem na rodzaje wg stanu na dzień 31 grudnia 2020 roku oraz na dzień 31 grudnia 2021 roku.....	strona	34
WYKRES Nr 16.	Struktura wartości brutto środków trwałych wg stanu na dzień 31 grudnia 2020 roku oraz na dzień 31 grudnia 2021 roku.....	strona	36
WYKRES Nr 17.	Wartość brutto środków trwałych w budowie i środków przekazanych na poczet inwestycji wg stanu na dzień 31 grudnia 2020 roku oraz na dzień 31 grudnia 2021 roku.....	strona	37
WYKRES Nr 18.	Struktura aktywów obrotowych wg stanu na dzień 31 grudnia 2020 roku oraz na dzień 31 grudnia 2021 roku.....	strona	41

WYKRES Nr 19.	Struktura wartości aktywów trwałych i obrotowych w jednostkach budżetowych wg stanu na dzień 31 grudnia 2020 roku oraz na dzień 31 grudnia 2021 roku.....	strona 46
WYKRES Nr 20.	Struktura wartości brutto rzeczowych aktywów trwałych w jednostkach budżetowych wg stanu na dzień 31 grudnia 2020 roku oraz na dzień 31 grudnia 2021 roku.....	strona 47
WYKRES Nr 21.	Struktura wartości aktywów trwałych i obrotowych w instytucjach kultury wg stanu na dzień 31 grudnia 2020 roku oraz na dzień 31 grudnia 2021 roku.....	strona 92
WYKRES Nr 22.	Struktura wartości brutto rzeczowych aktywów trwałych w samorządowych instytucjach kultury wg stanu na dzień 31 grudnia 2020 roku oraz na dzień 31 grudnia 2021 roku.....	strona 93
WYKRES Nr 23.	Struktura wartości aktywów trwałych i obrotowych w samodzielnym publicznym zakładzie opieki zdrowotnej wg stanu na dzień 31 grudnia 2020 roku oraz na dzień 31 grudnia 2021 roku.....	strona 99
WYKRES Nr 24.	Struktura wartości aktywów trwałych i obrotowych w jednoosobowych spółkach Miasta Kielce wg stanu na dzień 31 grudnia 2020 roku oraz na dzień 31 grudnia 2021 roku.....	strona 103
WYKRES Nr 25.	Struktura wartości niematerialnych i prawnych wg stanu na dzień 31 grudnia 2020 roku oraz na dzień 31 grudnia 2021 roku.....	strona 104
WYKRES Nr 26.	Struktura wartości brutto rzeczowych aktywów trwałych wg stanu na dzień 31 grudnia 2020 roku oraz na dzień 31 grudnia 2021 roku.....	strona 106
WYKRES Nr 27.	Wartość brutto oraz powierzchnia gruntów z uwzględnieniem prawa użytkowania wieczystego z podziałem na rodzaje wg stanu na dzień 31 grudnia 2021 roku.....	strona 108
WYKRES Nr 28.	Wartość brutto obiektów inżynierii lądowej i wodnej z podziałem na rodzaje wg stanu na dzień 31 grudnia 2021 roku.....	strona 111
WYKRES Nr 29.	Wartość akcji lub udziałów w jednoosobowych spółkach Miasta Kielce wg stanu na dzień 31 grudnia 2020 roku oraz na dzień 31 grudnia 2021 roku.....	strona 119
WYKRES Nr 30.	Struktura wartości aktywów trwałych i obrotowych w spółkach, w których Miasto Kielce posiada powyżej 50% akcji wg stanu na dzień 31 grudnia 2020 roku oraz na dzień 31 grudnia 2021 roku.....	strona 123
WYKRES Nr 31.	Struktura wartości brutto rzeczowych aktywów trwałych w spółkach, w których Miasto Kielce posiada powyżej 50% akcji wg stanu na dzień 31 grudnia 2020 roku oraz na dzień 31 grudnia 2021 roku.....	strona 125
WYKRES Nr 32.	Wartość oraz powierzchnia gruntów z uwzględnieniem prawa użytkowania wieczystego z podziałem na rodzaje wg stanu na dzień 31 grudnia 2021 roku.....	strona 127
WYKRES Nr 33.	Wartość brutto obiektów inżynierii lądowej i wodnej z podziałem na rodzaje wg stanu na dzień 31 grudnia 2021 roku.....	strona 130
WYKRES Nr 34.	Wartość akcji lub udziałów posiadanych przez Miasto Kielce w pozostałych spółkach wg stanu na dzień 31 grudnia 2021 roku.....	strona 138
WYKRES Nr 35.	Wyniki finansowe jednoosobowych spółek Miasta Kielce oraz pozostałych spółek, w których Miasto Kielce posiada akcje lub udziały wg stanu na dzień 31 grudnia 2020 roku oraz na dzień 31 grudnia 2021 roku.....	strona 139
WYKRES Nr 36.	Sprzedż lokali komunalnych oraz garaży komunalnych wg stanu na dzień 31 grudnia 2020 roku oraz na dzień 31 grudnia 2021 roku.....	strona 143

WYKRES Nr 37.	Sprzedaż nieruchomości Miasta Kielce, prawa własności na rzecz użytkownika wieczystego i przekształcenie prawa użytkowania wieczystego gruntów w prawo własności (bez lokali komunalnych i garaży komunalnych) wg stanu na dzień 31 grudnia 2020 roku oraz na dzień 31 grudnia 2021 roku.....	strona 144
WYKRES Nr 38.	Dochód z tytułu dzierżawy nieruchomości Miasta Kielce wg stanu na dzień 31 grudnia 2021 roku.....	strona 146
WYKRES Nr 39.	Powierzchnia gruntów Miasta Kielce oddanych w użyczenie, trwałe zarząd, dzierżawę i użytkowanie wg stanu na dzień 31 grudnia 2020 roku oraz na dzień 31 grudnia 2021 roku.....	strona 147
WYKRES Nr 40.	Wpływy z tytułu gospodarowania mieniem Miasta Kielce wg stanu na dzień 31 grudnia 2021 roku.....	strona 149
WYKRES Nr 41.	Powierzchnia i średnia cena nieruchomości nabytych na rzecz Miasta Kielce wg stanu na dzień 31 grudnia 2021 roku.....	strona 151
WYKRES Nr 42.	Zmiany powierzchni gruntów stanowiących własność, współwłasność oraz będących w użytkowaniu wieczystym Miasta Kielce wg stanu na dzień 31 grudnia 2020 roku oraz na dzień 31 grudnia 2021 roku.....	strona 152